

Обязательная информация:

Акционерное общество Управляющая компания «РВМ Капитал» (далее также – АО УК «РВМ Капитал»).

Лицензия ФСФР России на осуществление деятельности по управлению инвестиционными фондами, паевыми инвестиционными фондами и негосударственными пенсионными фондами № 21-000-1-00798 от 15.03.2011.

Получить сведения об АО УК «РВМ Капитал» и иную информацию, которая должна быть предоставлена в соответствии с действующим законодательством и иными нормативными правовыми актами Российской Федерации, а также получить подробную информацию о паевых инвестиционных фондах (далее также – ПИФ) и ознакомиться с правилами доверительного управления ПИФ (далее также – ПДУ ПИФ) и с иными документами, предусмотренными Федеральным законом от 29.11.2001 № 156-ФЗ «Об инвестиционных фондах» и нормативными актами в сфере финансовых рынков, можно по адресу: 107078, г. Москва, ул. Маши Порываевой, д. 34, помещение 1/1, на сайте <http://www.rwminvest.ru/>, по телефону: +7 (495) 660-70-30.

Стоимость инвестиционных паев может увеличиваться и уменьшаться, результаты инвестирования в прошлом не определяют доходы в будущем, государство не гарантирует доходность инвестиций в ПИФ. Прежде чем приобрести инвестиционный пай, следует внимательно ознакомиться с ПДУ ПИФ. ПДУ ПИФ могут быть предусмотрены надбавки (скидки) к (с) расчетной стоимости инвестиционных паев при их выдаче (погашении). Взимание надбавок (скидок) уменьшит доходность инвестиций в инвестиционные паи ПИФ. Заявление любых лиц об увеличении в будущем стоимости инвестиционных паев могут расцениваться не иначе как предположения.

Закрытый паевой инвестиционный фонд недвижимости «РВМ - Подмосковный» - правила доверительного управления фондом зарегистрированы ФСФР России «18» октября 2007 года за № 1028-94135580.



ОБЩЕСТВО С ОГРАНИЧЕННОЙ ОТВЕТСТВЕННОСТЬЮ

«ФАНДОЦЕНКА»

«УТВЕРЖДАЮ»

Генеральный директор

ООО «ФандОценка»


/Н.П. Ивашкова/

ОТЧЕТ ОБ ОЦЕНКЕ 108/24

земельных участков 5 (ед.) для дачного строительства с правом возведения жилого дома с правом регистрации проживания в нем расположенные в Раменском городском районе Московской области

Дата определения стоимости объекта оценки
(дата проведения оценки, дата оценки):

01.02.2024 г.

Дата составления отчета:

01.02.2024 г.

Заказчик:

АО УК «РВМ Капитал» Д.У. ЗПИФ
недвижимости «РВМ -
Подмосковный»

Исполнитель:

ООО «ФандОценка»

Москва – 2024

**Заместителю генерального директора-
Финансовому директору
АО УК «РВМ Капитал»
Д.У. ЗПИФ недвижимости
«РВМ - Подмосковский»**

Володарскому А.В.

Уважаемый Алексей Владимирович!

На основании Задания на оценку № 01/24 от 31.01.2024 г. к Договору № ФО/15-2015 от «15» апреля 2015 года об оценке имущества, составляющего АО УК «РВМ Капитал» Д.У. ЗПИФ недвижимости «РВМ - Подмосковский», оценщик (далее – Оценщик) произвел оценку справедливой стоимости земельных участков (5 ед.) для дачного строительства с правом возведения жилого дома с правом регистрации проживания в нем, расположенные в Раменском районе Московской области.

Указанный Отчет выполнен в соответствии с Федеральным законом «Об оценочной деятельности в Российской Федерации» №135-ФЗ от 29.07.1998 г. (с изменениями и дополнениями), Федеральными стандартами оценки (далее – ФСО), введенными в действие Приказом Министерства экономического развития Российской Федерации (Минэкономразвития России) № 200 от 14 апреля 2022 г. (общие стандарты оценки (федеральные стандарты оценки ФСО I - ФСО VI) и № 611 от 25.09.2014 г. (специальные стандарты оценки, определяющие дополнительные требования к порядку проведения оценки, в том числе для отдельных видов объектов оценки (недвижимости, машин и оборудования, бизнеса, нематериальных активов и интеллектуальной собственности), в т. ч. ФСО № 7 «Оценка недвижимости»).

Оценка объекта оценки была проведена по состоянию на 01 февраля 2024 года с использованием метода сравнения продаж сравнительного подхода.

Результаты анализа имеющейся в нашем распоряжении информации позволяют сделать вывод о том, что справедливая стоимость объекта оценки, с учетом ограничительных условий и сделанных допущений, составляет –

59 010 000 (Пятьдесят девять миллионов десять тысяч) рублей, не облагается НДС

Отчет об оценке рыночной стоимости объекта оценки содержит описание оцениваемого имущества, собранную информацию, этапы проведенного исследования и сделанные выводы. Кроме того, в состав отчета включены гарантии нашей объективности и независимости, а также ограничительные условия и сделанные допущения.

С уважением,
генеральный директор



Н.П. Ивашкова

СОДЕРЖАНИЕ

1. ЗАДАНИЕ НА ОЦЕНКУ В СООТВЕТСТВИИ С ТРЕБОВАНИЯМИ ФЕДЕРАЛЬНЫХ СТАНДАРТОВ ОЦЕНКИ.....	3
2. ПРИМЕНЯЕМЫЕ СТАНДАРТЫ ОЦЕНОЧНОЙ ДЕЯТЕЛЬНОСТИ.....	6
2.1. Обоснование использования стандартов при проведении оценки объекта оценки.....	6
2.1. Используемая терминология.....	7
2.2. Вид определяемой стоимости и результат оценки.....	10
3. ПРИНЯТЫЕ ПРИ ПРОВЕДЕНИИ ОЦЕНКИ ОБЪЕКТА ОЦЕНКИ ДОПУЩЕНИЯ И ОГРАНИЧИТЕЛЬНЫЕ УСЛОВИЯ	13
3.1. Допущения.....	13
3.2. Ограничительные условия.....	14
3.3. Заявление о соответствии	14
4. СВЕДЕНИЯ О ЗАКАЗЧИКЕ ОЦЕНКИ И ОБ ОЦЕНЩИКЕ	16
4.1. Сведения о Заказчике	16
4.2. Сведения об оценщике, работающем на основании трудового договора	16
4.3. Сведения о юридическом лице, с которым оценщик заключил трудовой договор.....	17
5. ИНФОРМАЦИЯ ОБО ВСЕХ ПРИВЛЕЧЕННЫХ К ПРОВЕДЕНИЮ ОЦЕНКИ И ПОДГОТОВКЕ ОТЧЕТА ОБ ОЦЕНКЕ ОРГАНИЗАЦИЯХ И СПЕЦИАЛИСТАХ С УКАЗАНИЕМ ИХ КВАЛИФИКАЦИИ, И СТЕПЕНИ УЧАСТИЯ В ПРОВЕДЕНИИ ОЦЕНКИ ОБЪЕКТА ОЦЕНКИ	18
6. ОСНОВНЫЕ ФАКТЫ И ВЫВОДЫ.....	19
6.1. Основание для проведения оценщиком оценки объекта оценки.....	19
6.2. Общая информация, идентифицирующая объект оценки.....	19
6.3. Ограничения и пределы применения полученной итоговой стоимости	19
6.4. Результаты оценки, полученные при применении различных подходов к оценке	19
6.5. Итоговая стоимость объекта оценки	20
7. ОПИСАНИЕ ОБЪЕКТА ОЦЕНКИ С УКАЗАНИЕМ ПЕРЕЧНЯ ДОКУМЕНТОВ, ИСПОЛЬЗУЕМЫХ ОЦЕНЩИКОМ И УСТАНОВЛИВАЮЩИХ КОЛИЧЕСТВЕННЫЕ И КАЧЕСТВЕННЫЕ ХАРАКТЕРИСТИКИ ОБЪЕКТА ОЦЕНКИ.....	21
7.1. Перечень документов, используемых оценщиком и устанавливающих количественные и качественные характеристики объекта оценки	21
7.2. Идентификация Объекта оценки.....	22
7.3. Описание местоположения объекта оценки	23
8. АНАЛИЗ РЫНКА ОБЪЕКТА ОЦЕНКИ, ЦЕНООБРАЗУЮЩИХ ФАКТОРОВ, А ТАКЖЕ ВНЕШНИХ ФАКТОРОВ, ВЛИЯЮЩИХ НА ЕГО СТОИМОСТЬ.....	26
8.1. Анализ влияния общей политической и социально-экономической обстановки в стране и регионе расположения объекта оценки на рынок оцениваемого объекта	26
8.2. Определение сегмента рынка, к которому принадлежит оцениваемый объект	41
8.3. Обзор загородного рынка Московской области	42
8.4. Анализ наиболее эффективного использования.....	45
8.5. Анализ фактических данных о ценах сделок и (или) предложений с объектами недвижимости из сегментов рынка, к которым может быть отнесен оцениваемый объект.....	46
8.6. Анализ основных факторов, влияющих на спрос, предложение и цены сопоставимых объектов недвижимости.....	47
8.7. Основные выводы относительно рынка недвижимости в сегментах, необходимых для оценки....	49
9. ОПИСАНИЕ ПРОЦЕССА ОЦЕНКИ ОБЪЕКТА ОЦЕНКИ В ЧАСТИ ПРИМЕНЕНИЯ ПОДХОДОВ К ОЦЕНКЕ	50
9.1. Рыночный (сравнительный) подход.....	53
9.2. Доходный подход	55
9.3. Затратный подход	57
9.4. Определение стоимости в рамках сравнительного подхода	58
10. СОГЛАСОВАНИЕ РЕЗУЛЬТАТОВ ОЦЕНКИ	65
10.1. Итоговая величина стоимости объекта оценки.....	66
ПРИЛОЖЕНИЕ 1. ПЕРЕЧЕНЬ ДАННЫХ, ИСПОЛЬЗОВАННЫХ ПРИ ПРОВЕДЕНИИ ОЦЕНКИ ОБЪЕКТА ОЦЕНКИ	69
1. Правовая информация	69
2. Методическая информация	69
ПРИЛОЖЕНИЕ 2. КОПИИ ДОКУМЕНТОВ, ПОДТВЕРЖДАЮЩИХ ПРАВОМОЧНОСТЬ ОЦЕНКИ..	70
ПРИЛОЖЕНИЕ 3. ОБЪЕКТЫ-АНАЛОГИ, ИСПОЛЬЗОВАННЫЕ В РАСЧЕТАХ	73
ПРИЛОЖЕНИЕ 4. КОПИИ ДОКУМЕНТОВ ОБ ОБЪЕКТЕ ОЦЕНКИ.....	77

1. ЗАДАНИЕ НА ОЦЕНКУ В СООТВЕТСТВИИ С ТРЕБОВАНИЯМИ ФЕДЕРАЛЬНЫХ СТАНДАРТОВ ОЦЕНКИ

Объект оценки, (состав объекта оценки с указанием сведений, достаточных для идентификации каждой из его частей)	Земельные участки (5 ед.) для дачного строительства с правом возведения жилого дома с правом регистрации проживания в нем, расположенные в Раменском районе Московской области
Характеристики объекта оценки и его оцениваемых частей приведены в документации и информации, предоставленной Заказчиком и описаны в приложении к заданию	Характеристики объекта оценки и его оцениваемых частей приведены в документации и информации, предоставленной Заказчиком и описаны в приложении к заданию
Состав объекта оценки с указанием сведений, достаточных для идентификации каждой из его частей (при наличии)	Земельные участки (5 ед.) для дачного строительства с правом возведения жилого дома с правом регистрации проживания в нем, расположенные в Раменском районе Московской области Пообъектно в приложении 1 к заданию
Права, учитываемые при оценке Объекта оценки, ограничения (обременения) этих прав	Право собственности. Правообладатель: Общество с ограниченной ответственностью «Акселератор прогресса», ИНН: 5029232525, ОГРН: 1185029015709.
Цель оценки	Определение рыночной (справедливой) стоимости объекта оценки для приобретения в состав активов ЗПИФ недвижимости «РВМ-Подмосковный».
Указание на то, что оценка проводится в соответствии с Законом об оценке	Оценка проводится в соответствии с требованиями Федерального закона от 29.07.1998 № 135-ФЗ «Об оценочной деятельности в Российской Федерации»
Вид стоимости	Справедливая стоимость (п. 4 ФСО II – иные виды стоимости)
Предпосылки стоимости	Предпосылки стоимости ¹ : 1) предполагается сделка с объектом оценки; 2) участники сделки или пользователи объекта являются неопределенными лицами (гипотетические участники); 3) дата оценки 01.02.2024 г.; 4) предполагаемое использование объекта – наиболее эффективное использование; 5) характер сделки – добровольная сделка в типичных условиях.
Основания для установления предпосылок стоимости	Основания для установления предпосылок: вид стоимости «справедливая» подлежит установлению в соответствии с целями оценки (для целей определения стоимости чистых активов Закрытого паевого инвестиционного фонда недвижимости в соответствии с Международным стандартом финансовой отчетности (IFRS) 13 «Оценка справедливой стоимости»)
Дата оценки	01.02.2024г.
Период (срок) проведения работ	31.01.2024-01.02.2024г.
Состав и объем документов и материалов, предоставленных заказчиком оценки	Выписка из Единого государственного реестра прав и свидетельство о государственной регистрации права
Ограничения оценки	Согласно целям и задачам оценки в настоящем Отчете определяется стоимость конкретного имущества при конкретном использовании на базе методов и процедур оценки, отражающих характер имущества и обстоятельств, при которых данное имущество наиболее вероятно можно продать на открытом рынке.

1 В приложении 40 к Приказу Минфина России от 28.12.2015 N 217н «О введении Международных стандартов финансовой отчетности и Разъяснений ...» установлено, что «Настоящий стандарт определяет понятие «справедливая стоимость» как цену, которая была бы получена при продаже актива или уплачена при передаче обязательства в ходе обычной сделки между участниками рынка на дату оценки».

	<p>Отчет достоверен лишь в полном объеме, любое соотнесение частей стоимости, с какой-либо частью объекта является неправомерным, если это не оговорено в отчете.</p> <p>Исполнитель не несет ответственности за юридическое описание прав оцениваемой собственности или за вопросы, связанные с рассмотрением прав собственности.</p> <p>Исполнитель в процессе подготовки отчета об оценке исходит из достоверности правоустанавливающих документов на объект оценки.</p> <p>Экспертиза имеющихся прав на объект Заказчиком не ставилась в качестве параллельной задачи и поэтому не выполнялась. Оценка стоимости проведена, исходя из наличия этих прав с учетом имеющихся на них ограничений.</p> <p>Исполнитель предполагает отсутствие каких-либо скрытых, то есть таких, которые невозможно обнаружить при визуальном освидетельствовании объекта, фактов, влияющих на оценку, на состояние собственности, конструкций, грунтов. Исполнитель не несет ответственности ни за наличие таких скрытых фактов, ни за необходимость выявления таковых.</p> <p>Исполнитель предоставляет обзорные материалы (фотографии, экспликации и т.д.) исключительно для того, чтобы помочь пользователю Отчета получить представление о собственности.</p> <p>От Исполнителя не требуется появляться в суде или свидетельствовать иным способом по поводу произведенной оценки, иначе как по официальному вызову суда;</p> <p>Исходные данные о составляющих объекта оценки, используемые при подготовке отчета, получаются, по мнению Исполнителя, из надежных источников и считаются достоверными. Тем не менее, Исполнитель не может гарантировать их абсолютную точность, поэтому в отчете делаются ссылки на источники информации.</p> <p>Исполнитель не производит технической и экологической экспертизы имущества оцениваемой компании. Выводы о состоянии активов делаются на основе информации, предоставленной Заказчиком.</p> <p>Содержание Отчета является конфиденциальным для Исполнителя, за исключением случаев, предусмотренных законодательством Российской Федерации, а также случаев представления отчета в соответствующие органы при возникновении спорных ситуаций.</p> <p>В случаях, предусмотренных законодательством Российской Федерации, Исполнитель предоставляет копии хранящихся отчетов или информацию из них уполномоченным государственным органам либо органам местного самоуправления.</p> <p>Результаты оценки достоверны лишь в указанных оценки и на указанную дату проведения оценки. Исполнитель не принимает на себя никакой ответственности за последующие изменения социальных, экономических, юридических, природных и иных факторов, которые могут возникнуть после этой даты и повлиять на величину оцененной стоимости.</p> <p>Использование отдельных положений и выводов вне контекста всего Отчета является некорректным и может привести к искажению результатов оценки.</p> <p>Оценщиком не производится осмотр объекта оценки, вследствие чего оценка производится исходя из информации полученной от Заказчика.</p>
Ограничения на использование, распространение и публикацию отчета об оценке объекта оценки	Распространение информации, содержащейся в отчете об оценке, допускается в случаях, установленных нормативными правовыми актами Российской Федерации.
Указание на форму составления отчета об оценке	В форме электронного документа и/или на бумажном носителе
Иная информация, предусмотренная ФСО для отражения в задании на оценку	Отсутствует
Форма представления итоговой стоимости	Итоговый результат оценки стоимости объекта оценки указывается в виде конкретной округленной величины/числа с приведением суждений и расчетов оценщика о возможных границах интервала, в котором может находиться стоимость

Иные специфические требования к отчету об оценке	Исполнитель обязуется предоставить заказчику информационное письмо с подтверждением размещения оценщиком, осуществившим оценку объекта оценки, данных отчета на официальном сайте саморегулируемой организации оценщиков, в которой состоит оценщик, в течение 10 (десяти) рабочих дней со дня размещения такой информации. Информационное письмо предоставляется один раз в квартал по всем отчетам, выпущенным исполнителем для заказчика в предыдущем квартале.
Необходимость проведения дополнительных исследований и определения иных расчетных величин	Не требуется

2. ПРИМЕНЯЕМЫЕ СТАНДАРТЫ ОЦЕНОЧНОЙ ДЕЯТЕЛЬНОСТИ

2.1. ОБОСНОВАНИЕ ИСПОЛЬЗОВАНИЯ СТАНДАРТОВ ПРИ ПРОВЕДЕНИИ ОЦЕНКИ ОБЪЕКТА ОЦЕНКИ

Оценщик в практике своей деятельности руководствуется всем сводом нормативно-правовых актов Российской Федерации, часть которых непосредственно регулирует оценочную деятельность, а часть относится к косвенным документам, раскрывающим значение и роль оценщика в той или иной сфере.

К косвенным нормативно-правовым актам, несомненно, можно отнести множество законов, постановлений, подзаконных актов, ведомственных инструкций, правил и прочих документов, наиболее значимыми среди которых являются Гражданский Кодекс Российской Федерации, Земельный Кодекс РФ, Лесной Кодекс РФ, Налоговый Кодекс РФ.

Основой законодательства РФ в области оценочной деятельности, регулирующей институт оценки в России, являются следующие документы:

- Федеральный закон «Об оценочной деятельности в Российской Федерации» № 135-ФЗ от 29.07.1998 г.;
- Федеральный закон «О саморегулирующих организациях» № 315-ФЗ от 01.12.2007 г.;
- Общие стандарты оценки (федеральные стандарты оценки ФСО №№ I-VI, утвержденные приказом Минэкономразвития России от 14 апреля 2022 г. N 200);
- Специальные стандарты оценки, определяющие дополнительные требования к порядку проведения оценки, в том числе для отдельных видов объектов оценки (недвижимости, машин и оборудования, бизнеса, нематериальных активов и интеллектуальной собственности), в т.ч. Федеральный стандарт оценки (ФСО) № 7 «Оценка недвижимости», утвержденный приказом МЭР РФ № 611 от 25.09.2014 г.; ФСО № 8 «Оценка бизнеса», утвержденный приказом МЭР РФ № 326 от 01.06.2015 г.; ФСО № 9 «Оценка для целей залога», утвержденный приказом МЭР РФ № 327 от 01.06.2015 г.; ; ФСО № 10 «Оценка стоимости машин и оборудования», утвержденный приказом МЭР РФ № 328 от 01.06.2015 г.; ФСО № 11 «Оценка нематериальных активов и интеллектуальной собственности», утвержденный приказом МЭР РФ № 385 от 22.06.2015 г.

Специальные стандарты оценки, определяющие дополнительные требования к порядку проведения оценки, в том числе для отдельных видов объектов оценки (недвижимости, машин и оборудования, бизнеса, нематериальных активов и интеллектуальной собственности), в т.ч. Федеральный стандарт оценки (ФСО) № 7 «Оценка недвижимости», утвержденный приказом МЭР РФ № 611 от 25.09.2014 г.; ФСО № 8 «Оценка бизнеса», утвержденный приказом МЭР РФ № 326 от 01.06.2015 г.; ФСО № 9 «Оценка для целей залога», утвержденный приказом МЭР РФ № 327 от 01.06.2015 г.; ; ФСО № 10 «Оценка стоимости машин и оборудования», утвержденный приказом МЭР РФ № 328 от 01.06.2015 г.; ФСО № 11 «Оценка нематериальных активов и интеллектуальной собственности», утвержденный приказом МЭР РФ № 385 от 22.06.2015 г.

Таблица 2.1-1 Информация о стандартах, применяемых оценщиком в настоящем отчете

Краткое наименование стандарта	Полное наименование стандарта	Сведения о принятии стандарта
ФСО I	Федеральный стандарт оценки «Структура федеральных стандартов оценки и основные понятия, используемые в федеральных стандартах оценки» (ФСО I)	Приказ МЭР РФ № 200 от 14.04.2022 г.
ФСО II	Федеральный стандарт оценки «Виды стоимости (ФСО II)»	
ФСО III	Федеральный стандарт оценки «Процесс оценки (ФСО III)»	
ФСО IV	Федеральный стандарт оценки «Задание на оценку (ФСО IV)»	
ФСО V	Федеральный стандарт оценки «Подходы и методы оценки (ФСО V)»	
ФСО VI	Федеральный стандарт оценки «Отчет об оценке (ФСО VI)»	Приказ МЭР РФ № 611 от 25.09.2014 г.
ФСО-7	Федеральный стандарт оценки № 7 «Оценка недвижимости»	

Так же будут использованы международный стандарт финансовой отчетности (IFRS) 13» Оценка

справедливой стоимости» утвержденного приказом Минфина России от 18.07.2012 № 106н.

В соответствии со статьей 15 Федерального закона № 135-ФЗ от 29.07.1998 г. оценщик обязан соблюдать при осуществлении оценочной деятельности федеральные стандарты оценки, а также стандарты и правила оценочной деятельности, утвержденные саморегулируемой организацией оценщиков, членом которой он является.

Стандарты и правила оценочной деятельности Союза Специалистов Оценщиков «Федерация Специалистов Оценщиков», Утверждены Решением Советом Союза специалистов оценщиков «Федерация Специалистов Оценщиков» Протокол № 2 «03» октября 2016 г.

2.2. ИСПОЛЬЗУЕМАЯ ТЕРМИНОЛОГИЯ

Согласно положениям ФСО-I, ФСО-II, ФСО-III в процессе оценки необходимо соблюдать требования законодательства Российской Федерации в области оценочной деятельности. Ниже приводится трактовка основных терминов и процессов оценки, трактуемых ФСО и используемых в оценочной деятельности.

Оценка стоимости представляет собой определение стоимости объекта оценки в соответствии с федеральными стандартами оценки.

Стоимость представляет собой меру ценности объекта для участников рынка или конкретных лиц, выраженную в виде денежной суммы, определенную на конкретную дату в соответствии с конкретным видом стоимости, установленным федеральными стандартами оценки.

Цена представляет собой денежную сумму, запрашиваемую, предлагаемую или уплачиваемую участниками в результате совершенной или предполагаемой сделки.

Цель оценки представляет собой предполагаемое использование результата оценки, отражающее случаи обязательной оценки, установленные законодательством Российской Федерации, и (или) иные причины, в связи с которыми возникла необходимость определения стоимости объекта оценки.

Допущение представляет собой предположение, принимаемое как верное и касающееся фактов, условий или обстоятельств, связанных с объектом оценки, целью оценки, ограничениями оценки, используемой информацией или подходами (методами) к оценке.

Подход к оценке представляет собой совокупность методов оценки, основанных на общей методологии.

Метод оценки представляет собой последовательность процедур, позволяющую на основе существенной для данного метода информации определить стоимость объекта оценки.

Методические рекомендации по оценке представляют собой методические рекомендации по оценке, разработанные в целях развития положений утвержденных федеральных стандартов оценки и одобренные советом по оценочной деятельности при Минэкономразвития России.

Результат оценки (итоговая стоимость объекта оценки) представляет собой стоимость объекта, определенную на основе профессионального суждения оценщика для конкретной цели оценки с учетом допущений и ограничений оценки. Результат оценки выражается в рублях или иной валюте в соответствии с заданием на оценку с указанием эквивалента в рублях. Результат оценки может быть представлен в виде числа и (или) интервала значений, являться результатом математического округления.

Оценщики – специалисты, имеющие квалификационный аттестат по одному или нескольким направлениям оценочной деятельности, являющиеся членами одной из саморегулируемых организаций оценщиков и застраховавшие свою ответственность в соответствии с требованиями законодательства об оценочной деятельности.

Существенность представляет собой степень влияния информации, допущений, ограничений оценки и проведенных расчетов на результат оценки. Существенность может не иметь количественного измерения. Для определения уровня существенности требуется профессиональное суждение в области оценочной деятельности. В процессе оценки уровень существенности может быть определен в том числе для информации, включая исходные данные (характеристики объекта оценки и его аналогов, рыночные показатели); проведенных расчетов, в частности, в случаях расхождений результатов оценки, полученных в рамках применения различных подходов и методов оценки; допущений и ограничений оценки. Существенность зависит в том числе от цели оценки.

Отчет об оценке объекта оценки - документ, содержащий профессиональное суждение оценщика

относительно итоговой стоимости объекта оценки, сформулированное на основе собранной информации, проведенного анализа и расчетов в соответствии с заданием на оценку. Отчет об оценке может состоять из нескольких частей, в одной или в разной форме - как на бумажном носителе, так и в форме электронного документа.

Пользователями результата оценки, отчета об оценке могут являться заказчик оценки и иные лица в соответствии с целью оценки.

К **объектам оценки** относятся объекты гражданских прав, в отношении которых законодательством Российской Федерации установлена возможность их участия в гражданском обороте.

Дата определения стоимости объекта оценки (дата проведения оценки, дата оценки) – это дата, по состоянию на которую определена стоимость объекта оценки.

При осуществлении оценочной деятельности в соответствии с федеральными стандартами оценки определяются **следующие виды стоимости**:

- 1) рыночная стоимость;
- 2) равновесная стоимость;
- 3) инвестиционная стоимость;
- 4) иные виды стоимости, предусмотренные ФЗ от 29 июля 1998 г. N 135-ФЗ "Об оценочной деятельности в Российской Федерации".

Рыночная стоимость объекта оценки (далее - рыночная стоимость) - наиболее вероятная цена, по которой данный объект оценки может быть отчужден на открытом рынке в условиях конкуренции, когда стороны сделки действуют разумно, располагая всей необходимой информацией, а на величине цены сделки не отражаются какие-либо чрезвычайные обстоятельства, то есть когда:

- 1) одна из сторон сделки не обязана отчуждать объект оценки, а другая сторона не обязана принимать исполнение;
- 2) стороны сделки хорошо осведомлены о предмете сделки и действуют в своих интересах;
- 3) объект оценки представлен на открытом рынке посредством публичной оферты, типичной для аналогичных объектов оценки;
- 4) цена сделки представляет собой разумное вознаграждение за объект оценки и принуждения к совершению сделки в отношении сторон сделки с чьей-либо стороны не было;
- 5) платеж за объект оценки выражен в денежной форме.

Рыночная стоимость основана на предположениях о сделке, совершаемой с объектом на рынке между гипотетическими участниками без влияния факторов вынужденной продажи после выставления объекта в течение рыночного срока экспозиции типичными для подобных объектов способами. Рыночная стоимость отражает потенциал наиболее эффективного использования объекта для участников рынка. При определении рыночной стоимости не учитываются условия, специфические для конкретных сторон сделки, если они не доступны другим участникам рынка.

Справедливая стоимость (fair value) — это цена, которая была бы получена при продаже актива или уплачена при передаче обязательства при проведении операции на добровольной основе между участниками рынка на дату оценки (см. МСФО (IFRS) 13 «Оценка справедливой стоимости»). Справедливая стоимость - сумма, на которую можно обменять актив при совершении сделки между хорошо осведомленными, желающими совершить такую сделку, независимыми друг от друга сторонами (см. МСФО (IAS) 16 «Основные средства»).

Равновесная стоимость представляет собой денежную сумму, за которую предположительно состоялся бы обмен объекта между конкретными, хорошо осведомленными и готовыми к сделке сторонами на дату оценки, отражающая интересы этих сторон. Равновесная стоимость, в отличие от рыночной, отражает условия совершения сделки для каждой из сторон, включая преимущества и недостатки, которые каждая из сторон получит в результате сделки. Поэтому при определении равновесной стоимости необходимо учитывать предполагаемое сторонами сделки использование объекта и иные условия, относящиеся к обстоятельствам конкретных сторон сделки.

Инвестиционная стоимость - стоимость объекта оценки для конкретного лица или группы лиц при установленных данным лицом (лицами) инвестиционных целях использования объекта оценки. Инвестиционная стоимость не предполагает совершения сделки с объектом оценки и отражает выгоды от владения объектом. При определении инвестиционной стоимости необходимо учитывать предполагаемое текущим или потенциальным владельцем использование объекта, синергии и предполагаемый полезный эффект от использования объекта оценки, ожидаемую доходность, иные условия, относящиеся к обстоятельствам конкретного владельца.

Ликвидационная стоимость - расчетная величина, отражающая наиболее вероятную цену, по которой данный объект оценки может быть отчужден за срок экспозиции объекта оценки, меньший типичного срока экспозиции объекта оценки для рыночных условий, в условиях, когда продавец вынужден совершить сделку по отчуждению имущества.

При проведении оценки используются **сравнительный, доходный и затратный подходы**. При применении каждого из подходов к оценке используются различные методы оценки. Оценщик может применять методы оценки, не указанные в федеральных стандартах оценки, с целью получения наиболее достоверных результатов оценки. Оценщик может использовать один подход и метод оценки, если применение данного подхода и метода оценки приводит к наиболее достоверному результату оценки с учетом доступной информации, допущений и ограничений проводимой оценки.

Сравнительный подход – совокупность методов оценки, основанных на сравнении объекта оценки с идентичными или аналогичными объектами (аналогами). Сравнительный подход основан на принципах ценового равновесия и замещения. Методы сравнительного подхода основаны на использовании ценовой информации об аналогах (цены сделок и цены предложений). При этом оценщик может использовать ценовую информацию об объекте оценки (цены сделок, цена обязывающего предложения, не допускающего отказа от сделки).

Доходный подход – совокупность методов оценки, основанных на определении текущей стоимости ожидаемых будущих денежных потоков от использования объекта оценки. Доходный подход основан на принципе ожидания выгод. В рамках доходного подхода применяются различные методы, основанные на прямой капитализации или дисконтировании будущих денежных потоков (доходов).

Затратный подход – совокупность методов оценки, основанных на определении затрат, необходимых для воспроизводства или замещения объекта оценки с учетом совокупного обесценения (износа) объекта оценки и (или) его компонентов. Затратный подход основан на принципе замещения. Затраты замещения (стоимость замещения) представляют собой текущие затраты на создание или приобретение объекта эквивалентной полезности без учета его точных физических свойств. Обычно затраты замещения относятся к современному аналогичному объекту, обеспечивающему равноценную полезность, имеющему современный дизайн и произведенному с использованием современных экономически эффективных материалов и технологий. Затраты воспроизводства (стоимость воспроизводства) представляют собой текущие затраты на воссоздание или приобретение точной копии объекта.

При применении нескольких подходов и методов оценщик использует процедуру согласования их результатов. В случае существенных расхождений результатов подходов и методов оценки оценщик анализирует возможные причины расхождений, устанавливает подходы и методы, позволяющие получить наиболее достоверные результаты. Не следует применять среднюю арифметическую величину или иные математические правила взвешивания в случае существенных расхождений промежуточных результатов методов и подходов оценки без такого анализа. В результате анализа оценщик может обоснованно выбрать один из полученных результатов, полученных при использовании методов и подходов, для определения итоговой стоимости объекта оценки.

Основная терминология, используемая в затратном подходе

Специализированная недвижимость - недвижимость, которая в силу своего специального характера редко, если вообще когда-либо, продаётся на открытом рынке для продолжения ее существующего использования одним владельцем, кроме случаев, когда она реализуется как часть использующего ее бизнеса. Специальный характер недвижимости может быть обусловлен ее конструктивными особенностями, специализацией, размером или местоположением или сочетанием этих факторов.

Физический износ - уменьшение стоимости воспроизводства или замещения, связанное с утратой элементами объекта оценки эксплуатационных характеристик в результате естественного старения, неправильной эксплуатации, воздействия.

К **функциональному износу** относят потерю стоимости в результате несоответствия проекта, материалов, строительных стандартов, качества дизайна современным требованиям к этим позициям.

Внешний (экономический) износ - уменьшение стоимости объекта в результате негативного воздействия внешних по отношению к нему факторов (рыночных, финансовых, законодательных, физических и других).

Накопленный износ – совокупное уменьшение стоимости воспроизводства или стоимости замещения объекта оценки, которое может иметь место в результате его физического, функционального и внешнего (экономического) износа.

Основная терминология, используемая в доходном подходе

Денежный поток – движение денежных средств, возникающее в результате использования имущества.

Риск – обстоятельства, уменьшающие вероятность получения определенных доходов в будущем и снижающие их стоимость на дату проведения оценки.

Операционные расходы – периодические затраты для обеспечения нормального функционирования объекта оценки и воспроизводства им действительного валового дохода.

Капитализация дохода – преобразование будущих периодических и равных (стабильно изменяющихся) по величине доходов, ожидаемых от объекта оценки, в его стоимость на дату оценки, путем деления величины периодических доходов на соответствующую ставку (коэффициент) капитализации.

Ставка (коэффициент) капитализации — это ставка, которая, будучи отнесенной к текущим чистым доходам, приносимым объектом, дает его оценочную стоимость. Общая ставка капитализации учитывает как доход на инвестиции, так и компенсацию изменения стоимости имущества за рассматриваемый период. Общая ставка капитализации определяется на основе фактических данных о соотношении чистой прибыли от имущества и его цены или способом кумулятивного построения.

Метод дисконтирования денежных потоков – оценка имущества при произвольно изменяющихся и неравномерно поступающих денежных потоках в зависимости от степени риска, связанного с использованием имущества, в течение прогнозного периода времени.

Дисконтирование денежного потока – математическое преобразование будущих денежных потоков (доходов), ожидаемых от объекта оценки, в его настоящую (текущую) стоимость на дату оценки с использованием соответствующей ставки дисконтирования.

Ставка дисконтирования – процентная ставка отдачи (доходности), используемая при дисконтировании с учетом рисков, с которыми связано получение денежных потоков (доходов).

Реверсия - возврат капитала в конце прогнозного периода. Определяется как цена продажи в конце прогнозируемого периода владения или рыночная стоимость на момент окончания периода прогнозирования.

Основная терминология, используемая в сравнительном подходе

Элементами сравнения (ценообразующими факторами) - называют такие характеристики объектов и сделок, которые вызывают изменения цен.

Срок экспозиции объектов оценки рассчитывается с даты представления на открытый рынок (публичная оферта) объектов оценки до даты совершения сделки с ним.

Единица сравнения - общий для всех объектов удельный или абсолютный показатель цены объекта, физическая или экономическая единица измерения стоимости или арендной ставки, сопоставляемая и подвергаемая корректировке.

Корректировка – представляет собой операцию, учитывающую разницу в стоимости между оцениваемым и сравнимым объектами, вызванную влиянием конкретного элемента сравнения. Все корректировки выполняются по принципу «от объекта сравнения к объекту оценки».

Аналог объекта оценки – объект, сходный объекту оценки по основным экономическим, материальным, техническим и другим характеристикам, определяющим его стоимость.

Скорректированная цена имущества – цена продажи объекта сравнения после ее корректировки на различия с объектом оценки.

2.1. Вид определяемой стоимости и результат оценки

Исходя из цели оценки и условий, определенных Заданием на оценку № 01/24 от 01.02.2024 г. к Договору № ФО/15-2015 от «15» апреля 2015 года об оценке имущества, составляющего Закрытый паевой инвестиционный фонд недвижимости «РВМ - Подмосковный», принят следующий вид оцениваемой стоимости – рыночная (справедливая) стоимость.

На основании Указания ЦБ РФ от 25.08.2015г. № 3758-У «1.3. Стоимость активов и величина

обязательств определяются по справедливой стоимости в соответствии с Международным стандартом финансовой отчетности (IFRS) 13 «Оценка справедливой стоимости», введенным в действие на территории Российской Федерации приказом Министерства финансов Российской Федерации от 28.12.2015 г. № 217н.

На основании п.2 Международных стандартов финансовой отчетности (IFRS) 13 «Оценка справедливой стоимости»:

«Справедливая стоимость - оценка, основанная на рыночных данных, а не оценка, специфичная для организации. В отношении некоторых активов и обязательств могут быть доступны наблюдаемые рыночные сделки или рыночная информация. В отношении других активов и обязательств могут не быть доступными наблюдаемые рыночные сделки или рыночная информация. Однако цель оценки справедливой стоимости в обоих случаях одна - определить цену, по которой была бы осуществлена обычная сделка между участниками рынка с целью продажи актива или передачи обязательства на дату оценки в текущих рыночных условиях (то есть цену выхода на дату оценки с позиции участника рынка, который удерживает указанный актив или является должником по указанному обязательству).

Справедливая стоимость (fair value) — это цена, которая была бы получена при продаже актива или уплачена при передаче обязательства при проведении операции на добровольной основе между участниками рынка на дату оценки (см. МСФО (IFRS) 13 «Оценка справедливой стоимости»). Справедливая стоимость - сумма, на которую можно обменять актив при совершении сделки между хорошо осведомленными, желающими совершить такую сделку, независимыми друг от друга сторонами (см. МСФО (IAS) 16 «Основные средства»).

Справедливой стоимостью основных средств в большинстве случаев является рыночная стоимость при условии продолжительного сохранения способа хозяйственного использования соответствующих объектов, т.е. использование для ведения одного и того же или аналогичного вида деятельности (см. МСФО (IAS) 16 «Основные средства»).

Цена, действующая на основном (или наиболее выгодном) рынке, использованная для оценки справедливой стоимости актива или обязательства, не должна корректироваться с учетом затрат по сделке. Затраты по сделке должны отражаться в учете в соответствии с другими МСФО. Затраты по сделке не являются характеристикой актива или обязательства; они скорее являются специфическими для сделки и будут отличаться в зависимости от того, как предприятие вступает в сделку в отношении актива или обязательства.

Затраты по сделке не включают транспортные расходы. Если местонахождение является характеристикой актива (как, например, может быть в случае с товаром), цена на основном (или наиболее выгодном) рынке должна корректироваться с учетом расходов, при наличии таковых, которые были бы понесены на транспортировку актива от его текущего местонахождения до данного рынка.

Цель оценки справедливой стоимости заключается в том, чтобы определить цену, по которой проводилась бы операция на добровольной основе по продаже актива или передаче обязательства между участниками рынка на дату оценки в текущих рыночных условиях.

Справедливая стоимость земельных участков, зданий и помещений в них, как правило, определяется на основе рыночных индикаторов путем оценки, которая обычно производится профессиональным оценщиком.

Справедливая стоимость включает в себя понятие Рыночной стоимости. Тем не менее, термин «справедливая стоимость» является родовым термином, используемым в бухгалтерском учете. Понятие Справедливой стоимости шире, чем Рыночная стоимость, которая специфична для имущества.

Справедливая стоимость и Рыночная стоимость могут быть эквивалентными, когда Справедливая стоимость удовлетворяет всем требованиям определения Рыночной стоимости.

На основании МСО 2017, МСО 104 «Базы оценки», пункт 50 «Базы оценки по определению МСО - Справедливая стоимость (Equitable value)» -

50.1. Справедливая стоимость (Equitable value) — это расчетно-оценочная цена при передаче актива или обязательства между конкретно идентифицированными, осведомленными и заинтересованными сторонами, которая отражает соответствующие интересы данных сторон.

50.2. Определение справедливой стоимости потребует оценку такой цены, которая будет являться справедливой [в сделке] между конкретно определенными сторонами с учетом всех преимуществ или отрицательных свойств, которые каждая из сторон обретет по сделке. Напротив, при определении рыночной стоимости, как правило, нужно забыть обо всех преимуществах или отрицательных свойствах, которые не будут в целом характерны или доступны для участников рынка.

50.3. Справедливая стоимость – это более широкое понятие, чем рыночная стоимость. Хотя часто цена, которая является справедливой в сделке между двумя сторонами, будет равна цене, которую можно получить на рынке, тем не менее, могут возникнуть ситуации, когда при определении справедливой стоимости необходимо будет принять во внимание моменты, которые не должны приниматься во внимание при определении рыночной стоимости, например, некоторые аспекты синергетической стоимости, возникающие при совмещении материальной заинтересованности.

50.4. К примерам использования справедливой стоимости относятся: (а) определение цены, справедливой в контексте владения акциями в некотируемом бизнесе, когда наличие долей в совместном капитале у двух конкретных сторон может означать, что цена, справедливая для них, отличается от цены, достижимой на рынке, а также (б) определение цены, которая являлась бы справедливой как для арендодателя, так и арендатора в рамках бессрочной передачи арендованного актива или при погашении арендного обязательства.

Согласно Федеральному закону №135-ФЗ от 29.07.1998 года «Об оценочной деятельности» в действующей редакции:

Рыночная стоимость - наиболее вероятная цена, по которой объект оценки может быть отчужден на дату оценки на открытом рынке в условиях конкуренции, когда стороны сделки действуют разумно, располагая всей необходимой информацией, а на величине цены сделки не отражаются какие-либо чрезвычайные обстоятельства, то есть когда:

- одна из сторон сделки не обязана отчуждать объект оценки, а другая сторона не обязана принимать исполнение;
- стороны сделки хорошо осведомлены о предмете сделки и действуют в своих интересах;
- объект оценки представлен на открытом рынке посредством публичной оферты, типичной для аналогичных объектов оценки;
- цена сделки представляет собой разумное вознаграждение за объект оценки и принуждения к совершению сделки в отношении сторон сделки с чьей-либо стороны не было;
- платеж за объект оценки выражен в денежной форме.

Возможность отчуждения на открытом рынке означает, что объект оценки представлен на открытом рынке посредством публичной оферты, типичной для аналогичных объектов, при этом срок экспозиции объекта на рынке должен быть достаточным для привлечения внимания достаточного числа потенциальных покупателей.

Разумность действий сторон сделки означает, что цена сделки - наибольшая из достижимых по разумным соображениям цен для продавца и наименьшая из достижимых по разумным соображениям цен для покупателя.

Полнота располагаемой информации означает, что стороны сделки в достаточной степени информированы о предмете сделки, действуют, стремясь достичь условий сделки, наилучших с точки зрения каждой из сторон, в соответствии с полным объемом информации о состоянии рынка и объекте оценки, доступным на дату оценки.

Отсутствие чрезвычайных обстоятельств означает, что у каждой из сторон сделки имеются мотивы для совершения сделки, при этом в отношении сторон нет принуждения совершить сделку.

Установлению подлежит рыночная стоимость объекта оценки и в случае использования в нормативном правовом акте не предусмотренных Федеральным законом №135-ФЗ от 29.07.1998 года «Об оценочной деятельности» в действующей редакции или стандартами оценки терминов, определяющих вид стоимости объекта оценки, в том числе терминов «действительная стоимость», «разумная стоимость», «эквивалентная стоимость», «реальная стоимость» и других (см. Статью 7. Предположение об установлении рыночной стоимости объекта оценки» ФЗ №135 от 29.07.1998 года «Об оценочной деятельности» в действующей редакции).

Таким образом, в настоящем Отчете справедливая стоимость Объекта оценки эквивалентна рыночной стоимости объекта оценки.

3. ПРИНЯТЫЕ ПРИ ПРОВЕДЕНИИ ОЦЕНКИ ОБЪЕКТА ОЦЕНКИ ДОПУЩЕНИЯ И ОГРАНИЧИТЕЛЬНЫЕ УСЛОВИЯ

3.1. Допущения

Следующие принятые при проведении оценки допущения, ограничения и пределы применения полученного результата являются неотъемлемой частью данного отчета.

1. Вся информация, полученная от Заказчика и его представителей в письменном или устном виде и не вступающая в противоречие с профессиональным опытом Оценщика, рассматривалась как достоверная.
2. Оценщик исходил из того, что на объект оценки имеются все подлежащие оценке права в соответствии с действующим законодательством. Однако анализ правоустанавливающих документов и имущественных прав на объект оценки выходит за пределы профессиональной компетенции Оценщика, и он не несет ответственности за связанные с этим вопросы. Оцениваемые права (требование) считаются достоверными и достаточными для рыночного оборота оцениваемого объекта. Объект оценки считается свободным от каких-либо претензий или ограничений, кроме оговоренных в Отчете.
3. Данные, использованные Оценщиком при подготовке отчета, были получены из надежных источников и считаются достоверными. Тем не менее, Оценщик не может гарантировать их абсолютную точность и во всех возможных случаях указывает источник информации.
4. Исполнитель не принимает на себя ответственности за изменение экономических, юридических и иных факторов, которые могут возникнуть после даты проведения оценки и повлиять на рыночную ситуацию, а, следовательно, и на рыночную стоимость Объекта оценки, если таковые не должны были быть предвидены и учтены Оценщиком в процессе выполнения работ.
5. Исполнителю не известно о существовании каких-либо причин, по которым факты и данные, изложенные в настоящем отчете, могли бы быть признаны неверными.
6. При проведении оценки предполагалось отсутствие каких-либо скрытых факторов, влияющих на стоимость оцениваемого имущества. На ООО «ФандОценка» не лежит ответственность по обнаружению подобных факторов или по рассмотрению таких факторов, если они будут раскрыты после завершения процедур по оценке.
7. Заказчик принимает на себя обязательство заранее освободить Оценщика от всякого рода расходов и материальной ответственности, происходящих из иска третьих лиц к Оценщику, вследствие легального использования результатов настоящего отчета, кроме случаев, когда в установленном судебном порядке определено, что возникшие убытки явились следствием мошенничества, халатности или умышленно неправомерных действий со стороны Оценщика или его сотрудников в процессе выполнения работ по определению стоимости объекта оценки.
8. Финансовые отчеты и другая необходимая информация, предоставленная Заказчиком оценки или его представителями в ходе проведения оценки, были приняты без какой-либо проверки, как в полной мере и корректно отражающие результаты деятельности предприятия в течение соответствующих периодов.
9. Общедоступная отраслевая и статистическая информация была получена из источников, которые Оценщик считает достоверными, но, по независящим от Оценщика объективным причинам, данная информация не позволяет достоверно спрогнозировать влияние пандемии на ценообразование рынка объекта оценки.
10. Оценщик не гарантирует точного достижения результатов, прогнозируемых заказчиком оценки, так как события и обстоятельства часто реализуются не так, как ожидается вначале. Различие между планируемыми и фактическими результатами может быть существенным. Достижение прогнозируемых результатов зависит от действий, планов и предположений менеджмента, а также внешних условий. Условия, для которых выполнены расчеты являются корректными (сценарий социально-экономического и отраслевого развития в условиях пандемии и в условиях обстоятельств после 24.02.2022). При развитии внешней и внутренней ситуации на рынках по иному сценарию результат оценки может существенно отличаться от определенного в отчете об оценке.
11. Данные, на которых основана оценка, ограничены по количеству или качеству по причине нестабильности рыночных условий в связи с ситуацией высокой неопределенности на внешнем и внутренних рынках, в связи с чем возможные границы интервала стоимости могут быть шире (+/-

50%). Поскольку открытая информация по объективным причинам не позволяет достоверно выполнить прогнозы внутренних и внешних факторов, влияющих на стоимость объекта оценки, при проведении оценки принимаются специальные допущения по ключевым факторам, использованным оценщиком при расчетах.

12. Стоимость активов паевого инвестиционного фонда и величина обязательств, начиная с 01.01.2016 г. определяются по справедливой стоимости в соответствии с Международным стандартом финансовой отчетности (IFRS) 13 «Оценка справедливой стоимости», введенным в действие на территории Российской Федерации приказом Министерства финансов Российской Федерации от 28 декабря 2015 года № 217н (с изм. от 11.07.2016г.) «О введении Международных стандартов финансовой отчетности и Разъяснений Международных стандартов финансовой отчетности в действие на территории Российской Федерации и о признании утратившими силу некоторых приказов (отдельных положений приказов) Министерства финансов Российской Федерации», с учетом требований Указания Банка России от 25 августа 2015 г. №3758-У и Письма Банка России от 24.04.2018 № 54-5-2-3/868.

13. Все расчеты производились в приложении Microsoft Excel. В процессе расчетов числа не округлялись, за исключением тех случаев, когда в настоящем Отчете отдельно не сказано об использовании округленных значений. В связи с более точным вычислением десятичных знаков результаты расчетов могут отличаться от результатов, рассчитанных с помощью калькулятора.

14. От Оценщика не требуется появляться в суде или свидетельствовать иным образом в связи с проведением данной оценки, иначе как по официальному вызову суда.

15. Будущее сопровождение проведенной оценки, в том числе дача показаний и явка в суд иначе как по его вызову, не будет требоваться от Оценщика, если предварительные договоренности по данному вопросу не были достигнуты заранее в письменной форме.

3.2. ОГРАНИЧИТЕЛЬНЫЕ УСЛОВИЯ

Отчет подготовлен в соответствии со следующими ограничениями:

1. Выдержки из отчета и отчет не могут копироваться без письменного согласия оценщика;
2. Оценщики не предоставляют дополнительных консультаций и не отвечают в суде по данному отчету, за исключением случаев, оговариваемых отдельными договорами;
3. Отчет или его части могут быть использованы заказчиком только в соответствии с целью, определенной в отчете;
4. Заключение об искомой стоимости, содержащееся в отчете, относится к объекту оценки в целом, любое соотнесение частей стоимости, с частью объекта является неправомерным;
5. Все прогнозы, базируются на текущей рыночной ситуации, которая с течением времени может измениться, заключение о стоимости действительно только на дату оценки.

3.3. ЗАЯВЛЕНИЕ О СООТВЕТСТВИИ

Оценщик делает заявление о том, что:

- факты, представленные в отчете правильны, и основываются на знаниях оценщика;
- содержащиеся в Отчете анализ, мнения и заключения принадлежат самому Оценщику и действительны строго в пределах принятых ограничений и допущений;
- оценщик не имеет настоящей и ожидаемой заинтересованности в оцениваемом имуществе, действует непредвзято и без предубеждения по отношению к участвующим сторонам;
- вознаграждение Оценщика не зависит от итоговой оценки стоимости, а также тех событий, которые могут наступить в результате использования заказчиком или третьими сторонами выводов и заключений, содержащихся в Отчете;
- Оценка была проведена в соответствии с:
 - Федеральным законом «Об оценочной деятельности в Российской Федерации» № 135-ФЗ от 29.07.1998 г.;
 - общими стандартами оценки (ФСО I-VI, утвержденные приказом Минэкономразвития России от 14 апреля 2022 г. № 200);
 - специальными стандартами оценки, определяющими дополнительные требования к порядку проведения оценки (ФСО №8, утвержденный приказом МЭР РФ № 326 от 01.06.2015 г.),
 - а также в соответствии со СПОД РОО 2020 и СПОД РОО 2022;

- оценка была проведена в соответствии с кодексом этики и стандартами поведения;
- образование оценщика соответствует необходимым требованиям;
- оценщик имеет опыт оценки аналогичного имущества и знает район его нахождения;
- никто, кроме лиц, указанных в отчете, не обеспечивал профессиональной помощи в подготовке отчета.
- описание объекта оценки произведено в соответствии с представленной Заказчиком документацией и представленной Заказчиком информации.

Оценщик



К.О. Домарева

4. СВЕДЕНИЯ О ЗАКАЗЧИКЕ ОЦЕНКИ И ОБ ОЦЕНЩИКЕ

4.1. СВЕДЕНИЯ О ЗАКАЗЧИКЕ

Организационно-правовая форма	Акционерное общество
Полное наименование	Акционерное общество Управляющая компания «РВМ Капитал» Д.У. Закрытым паевым инвестиционным фондом недвижимости «РВМ – Подмосковский»
Место нахождения	107078, г. Москва, ул. Маши Порываевой, д. 34, помещение 1/1
ОГРН	1057749282810
Дата присвоения ОГРН	29.11.2005 г.
Дата регистрации юридического лица	29.11.2005 г.

4.2. СВЕДЕНИЯ ОБ ОЦЕНЩИКЕ, РАБОТАЮЩЕМ НА ОСНОВАНИИ ТРУДОВОГО ДОГОВОРА

Фамилия Имя Отчество	Домарева Ксения Олеговна
Дополнительные сведения	Почтовый адрес: 125284, город Москва, ш. Хорошёвское, д. 32А Тел.: +7 (499) 550-1509 Эл. адрес: k.domareva@mail.ru
Информация о членстве в саморегулируемой организации оценщиков	Членство в СРО – член «Союза «Федерация Специалистов Оценщиков»; включен в реестр оценщиков за регистрационным № 558. Саморегулируемая организация «Союз «Федерация Специалистов Оценщиков» 109147, г. Москва, ул. Марксистская, дом 34, стр. 10, оф. 7. Контактный телефон. 8 (495) 107-93-70 Внесена в единый государственный реестр саморегулируемых организаций оценщиков за рег. № 0017
Номер и дата выдачи документа, подтверждающего получение профессиональных знаний в области оценочной деятельности	Диплом о профессиональной переподготовке №240000707 по специальности «Оценка собственности», специализация «Оценка стоимости предприятия (бизнеса)» выданный ИДПО «ФГБОУ ВПО «Ставропольский государственный аграрный университет» 06.05.2013 г. Диплом о высшем образовании ЖБ №0202232 по специальности «Оценка», выданный ФГАОУ ВПО «Северо-Кавказский федеральный университет» 20.06.2013 г.
Номер, дата и направление квалификационного аттестата в области оценочной деятельности	№ 027848-1 от 10.08.2021 г. по направлению «Оценка недвижимости»
Сведения о страховании гражданской ответственности оценщика	Договор/полис № 2300SB40R7711 страхования ответственности оценщика при осуществлении оценочной деятельности САО «ВСК», дата выдачи 27.09.2023 г. Срок действия полиса: с 28.09.2023 г. по 27.09.2024 г., Страховая сумма: 300 000 (Триста тысяч) рублей.
Стаж работы в оценочной деятельности, лет	10
Местонахождение оценщика	125284, город Москва, ш. Хорошёвское, д. 32А
Основание для проведения оценщиком оценки объекта оценки	Трудовой договор № ТД-2/21 от 05.07.2021 г.
Степень участия оценщика в проведении оценки объекта оценки	а) сбор информации об объекте оценки; б) анализ рынка объекта оценки; в) расчет рыночной стоимости объекта оценки; г) формирование отчёта об оценке.
Сведения о независимости оценщика	Настоящим Оценщик подтверждает полное соблюдение принципов независимости, установленных ст. 16 Федерального закона от 29.07.1998 N 135-ФЗ «Об оценочной деятельности в Российской Федерации», при осуществлении оценочной деятельности и составлении настоящего отчета об оценке. Оценщик не является учредителем, собственником, акционером, должностным лицом или работником юридического лица - заказчика, лицом, имеющим имущественный интерес в объекте оценки. Оценщик не состоит с указанными лицами в близком родстве или свойстве. Оценщик не имеет в отношении объекта оценки вещных или

	<p>обязательственных прав вне договора и не является участником (членом) или кредитором юридического лица – заказчика, равно как и заказчик не является кредитором или страховщиком оценщика.</p> <p>Размер оплаты оценщику за проведение оценки объекта оценки не зависит от итоговой величины стоимости</p>
--	---

4.3. СВЕДЕНИЯ О ЮРИДИЧЕСКОМ ЛИЦЕ, С КОТОРЫМ ОЦЕНЩИК ЗАКЛЮЧИЛ ТРУДОВОЙ ДОГОВОР

Организационно-правовая форма	Общество с ограниченной ответственности
Полное наименование	Общество с ограниченной ответственности «ФандОценка»
Место нахождения	125284, город Москва, ш. Хорошёвское, д. 32А, пом XIII ком. 83,87
Сведения о страховании при осуществлении оценочной деятельности	Ответственность юридического лица при осуществлении оценочной деятельности застрахована в САО «РЕСО-Гарантия», полис к договору № 922/2504121360 от 22.12.2023 года, страховая сумма в период с 01 января 2024 г. по 31 декабря 2024 г. – 100 000 000 (Сто миллионов) рублей.
ОГРН	1107746432903
Дата присвоения ОГРН	26.05.2010 г.
Дата регистрации юридического лица	26.05.2010 г.
Сведения о независимости юридического лица, с которым оценщик заключил трудовой договор	<p>Настоящим Общество с ограниченной ответственностью «ФандОценка» подтверждает полное соблюдение принципов независимости, установленных ст. 16 Федерального закона от 29.07.1998 N 135-ФЗ «Об оценочной деятельности в Российской Федерации».</p> <p>Общество с ограниченной ответственностью «ФандОценка» подтверждает, что не имеет имущественного интереса в объекте оценки и (или) не является аффилированным лицом заказчика.</p> <p>Размер денежного вознаграждения за проведение оценки объекта оценки не зависит от итоговой величины стоимости объекта оценки, указанной в настоящем отчете об оценке</p>

**5. ИНФОРМАЦИЯ ОБО ВСЕХ ПРИВЛЕЧЕННЫХ К ПРОВЕДЕНИЮ
ОЦЕНКИ И ПОДГОТОВКЕ ОТЧЕТА ОБ ОЦЕНКЕ ОРГАНИЗАЦИЯХ
И СПЕЦИАЛИСТАХ С УКАЗАНИЕМ ИХ КВАЛИФИКАЦИИ, И
СТЕПЕНИ УЧАСТИЯ В ПРОВЕДЕНИИ ОЦЕНКИ ОБЪЕКТА
ОЦЕНКИ**

Иные организации и специалисты не привлекались.

6. ОСНОВНЫЕ ФАКТЫ И ВЫВОДЫ

6.1. ОСНОВАНИЕ ДЛЯ ПРОВЕДЕНИЯ ОЦЕНЩИКОМ ОЦЕНКИ ОБЪЕКТА ОЦЕНКИ

Основанием проведения оценки является Задание на оценку № 01/24 от 31.01.2024 г. к Договору № ФО/15-2015 от «15» апреля 2015 года об оценке имущества, составляющего Закрытый паевой инвестиционный фонд недвижимости «РВМ - Подмосковный», заключенный Акционерным обществом «РВМ Капитал» Д.У. Закрытого паевого инвестиционного фонда недвижимости «РВМ Подмосковный», именуемым в дальнейшем «Заказчик» и Обществом с ограниченной ответственностью «ФандОценка», именуемым в дальнейшем «Исполнитель».

Порядковый номер отчета 108/24, дата составления 01.02.2024 г.

6.2. ОБЩАЯ ИНФОРМАЦИЯ, ИДЕНТИФИЦИРУЮЩАЯ ОБЪЕКТ ОЦЕНКИ

Объектом оценки являются Земельные участки (5 ед.) для дачного строительства с правом возведения жилого дома с правом регистрации проживания в нем, расположенные в Раменском районе Московской области

6.3. ОГРАНИЧЕНИЯ И ПРЕДЕЛЫ ПРИМЕНЕНИЯ ПОЛУЧЕННОЙ ИТОГОВОЙ СТОИМОСТИ

Полученный результат может быть использован лишь с учетом следующих ограничений:

- Настоящий отчет достоверен лишь в полном объеме и лишь в указанных в нем целях в Разделе 1 Отчета. Иное использование результатов оценки не предусматривается. Ни заказчик, ни оценщик не могут использовать отчет иначе, чем это предусмотрено договором на оценку.
- Приведенные в отчете величины стоимости действительны лишь на дату оценки. Оценщик не несет ответственности за последующие изменения рыночных условий. Общедоступная информация и методический инструментарий по независящим от Оценщика объективным причинам не позволяют достоверно спрогнозировать влияние пандемии на ценообразование рынка объекта оценки. Условия, для которых выполнены расчеты являются корректными (сценарий социально-экономического и отраслевого развития в условиях пандемии и обстоятельства после 24.02.2022 г.). При развитии внешней и внутренней ситуации на рынках по иному сценарию результат оценки может существенно отличаться от определенного в отчете об оценке.
- Отчет об оценке содержит профессиональное мнение Оценщика относительно величины стоимости Объекта и не является гарантией того, что рассматриваемый Объект будет отчужден по указанной стоимости.
- После даты оценки определенная в отчете об оценке итоговая стоимость может значительно измениться. Поэтому определенную в отчете об оценке величину стоимости предпочтительно рассматривать в качестве рекомендуемой для целей, указанных в ст. 12 Федерального Закона № 135-ФЗ от 29.07.1998 «Об оценочной деятельности», в течение срока, меньшего, чем 6 месяцев.
- Использование отдельных положений и выводов вне контекста всего Отчета не предусматривается и может привести к искажению результатов оценки.
- Оценщик не несет ответственности за распространение заказчиком оценки данных Отчета, на использование которого были наложены соответствующие ограничения.

6.4. РЕЗУЛЬТАТЫ ОЦЕНКИ, ПОЛУЧЕННЫЕ ПРИ ПРИМЕНЕНИИ РАЗЛИЧНЫХ ПОДХОДОВ К ОЦЕНКЕ

В результате проведения расчетов различными подходами были получены следующие значения стоимости объекта оценки:

Объект оценки	Результаты оценки, полученные при применении различных подходов к оценке		
	Затратный подход, руб.	Сравнительный подход, руб.	Доходный подход, руб.
Земельные участки (5 ед.) для дачного строительства с правом возведения жилого дома с правом регистрации проживания в нем, расположенные в Раменском районе Московской области	Не применялся	59 010 000	Не применялся

6.5. ИТОГОВАЯ СТОИМОСТЬ ОБЪЕКТА ОЦЕНКИ


На основании предоставленной информации, выполненного анализа и расчетов рекомендуемая нами итоговая рыночная (справедливая) стоимость объекта оценки, с необходимыми допущениями и ограничениями по состоянию на дату оценки, составляет:

59 010 000 (Пятьдесят девять миллионов десять тысяч) рублей, не облагается НДС²,

В ТОМ ЧИСЛЕ:

№ п/п	Объект оценки	Кадастровый номер	Площадь, кв.м.	Рыночная (справедливая) стоимость, руб. округленно
1	Земельный участок. Категория земли - земли сельскохозяйственного назначения. Разрешенное использование - для дачного строительства с правом возведения жилого дома с правом регистрации проживания в нем	50:23:0000000:151714	96 825	20 719 000
2	Земельный участок. Категория земли - земли сельскохозяйственного назначения. Разрешенное использование - для дачного строительства с правом возведения жилого дома с правом регистрации проживания в нем	50:23:0050373:3154	9 950	2 554 000
3	Земельный участок. Категория земли - земли сельскохозяйственного назначения. Разрешенное использование - для дачного строительства с правом возведения жилого дома с правом регистрации проживания в нем	50:23:0050373:3156	78 850	17 134 000
4	Земельный участок. Категория земли - земли сельскохозяйственного назначения. Разрешенное использование - для дачного строительства с правом возведения жилого дома с правом регистрации проживания в нем	50:23:0050373:3157	60 077	13 368 000
5	Земельный участок. Категория земли - земли сельскохозяйственного назначения. Разрешенное использование - для дачного строительства с правом возведения жилого дома с правом регистрации проживания в нем	50:23:0050373:3159	21 718	5 235 000
Итого				59 010 000

Оценщик


 _____ **К.О. Домарева**

² В соответствии с подпунктом 6 пункта 2 статьи 146 главы 21 «Налог на добавленную стоимость» Налогового кодекса Российской Федерации операции по реализации земельных участков (долей в них) не облагаются налогом на добавленную стоимость.

7. ОПИСАНИЕ ОБЪЕКТА ОЦЕНКИ С УКАЗАНИЕМ ПЕРЕЧНЯ ДОКУМЕНТОВ, ИСПОЛЬЗУЕМЫХ ОЦЕНЩИКОМ И УСТАНОВЛИВАЮЩИХ КОЛИЧЕСТВЕННЫЕ И КАЧЕСТВЕННЫЕ ХАРАКТЕРИСТИКИ ОБЪЕКТА ОЦЕНКИ

7.1. ПЕРЕЧЕНЬ ДОКУМЕНТОВ, ИСПОЛЬЗУЕМЫХ ОЦЕНЩИКОМ И УСТАНОВЛИВАЮЩИХ КОЛИЧЕСТВЕННЫЕ И КАЧЕСТВЕННЫЕ ХАРАКТЕРИСТИКИ ОБЪЕКТА ОЦЕНКИ

Перечень документов, используемых Оценщиком и устанавливающих количественные и качественные характеристики объекта оценки, представлен в следующей таблице.

Таблица 7.1-1 Опись полученных от Заказчика документов

№ п/п	Кадастровый номер	Правоустанавливающий документ	Серия, номер документа	Дата выдачи документа
1.	50:23:0050373:3154	Выписка из Единого государственного реестра недвижимости об основных характеристиках и зарегистрированных правах на объект недвижимости	б/н	01.09.2020
2.	50:23:0050373:3156	Выписка из Единого государственного реестра недвижимости об основных характеристиках и зарегистрированных правах на объект недвижимости	б/н	01.09.2020
3.	50:23:0050373:3157	Выписка из Единого государственного реестра недвижимости об основных характеристиках и зарегистрированных правах на объект недвижимости	б/н	01.09.2020
4.	50:23:0050373:3159	Выписка из Единого государственного реестра недвижимости об основных характеристиках и зарегистрированных правах на объект недвижимости	б/н	01.09.2020
5.	50:23:0000000:151714	Выписка из Единого государственного реестра недвижимости об основных характеристиках и зарегистрированных правах на объект недвижимости	б/н	01.09.2020

7.2. Идентификация Объекта оценки

Объектом оценки являются: Земельные участки (5 ед.) для дачного строительства с правом возведения жилого дома с правом регистрации проживания в нем, расположенные в Раменском районе Московской области

Таблица 7.2-1 Количественные и качественные характеристики Объекта оценки

№ п/п	Объект права, категория земель, разрешенное использование	Адрес объекта	Кадастровый номер	Площадь кв. м..	Удаление от МКАД, км.	Наличие коммуникаций	Зарегистрированные права	Ограничения (обременения) права
1.	Земельный участок, категория земель: земли сельскохозяйственного назначения, разрешенное использование: для дачного строительства с правом возведения жилого дома с правом регистрации проживания в нем	Земельный участок, МО, Раменский район	50:23:0050373:3154	9 950	55	Есть возможность подключения	Общая долевая собственность	Прочие ограничения прав и обременения объектов недвижимости
2.	Земельный участок, категория земель: земли сельскохозяйственного назначения, разрешенное использование: для дачного строительства с правом возведения жилого дома с правом регистрации проживания в нем	Земельный участок, МО, Раменский район	50:23:0050373:3156	78 850	55	Есть возможность подключения	Общая долевая собственность	Прочие ограничения прав и обременения объектов недвижимости
3.	Земельный участок, категория земель: земли сельскохозяйственного назначения, разрешенное использование: для дачного строительства с правом возведения жилого дома с правом регистрации проживания в нем	Земельный участок, МО, Раменский район	50:23:0050373:3157	60 077	55	Есть возможность подключения	Общая долевая собственность	Прочие ограничения прав и обременения объектов недвижимости
4.	Земельный участок, категория земель: земли сельскохозяйственного назначения, разрешенное использование: для дачного строительства с правом возведения жилого дома с правом регистрации проживания в нем	Земельный участок, МО, Раменский район	50:23:0050373:3159	21 718	55	Есть возможность подключения	Общая долевая собственность	Прочие ограничения прав и обременения объектов недвижимости
5.	Земельный участок, категория земель: земли сельскохозяйственного назначения, разрешенное использование: для дачного строительства с правом возведения жилого дома с правом регистрации проживания в нем	Земельный участок, МО, Раменский район, сельское поселение Рыболовское	50:23:0000000:151714	96 825	55	Есть возможность подключения	Общая долевая собственность	Не зарегистрировано

Источник: на основании данных полученных от заказчика

Текущее использование объектов оценки: По состоянию на дату оценки земельные участки не застроены, инженерные коммуникации не подведены.

Субъект права: Общество с ограниченной ответственностью «Акселератор прогресса», ИНН 5029232525, ОГРН 1185029015709, контактная информация: Московская область, г. Мытищи, ул. Летняя, владение 17, помещение 258.

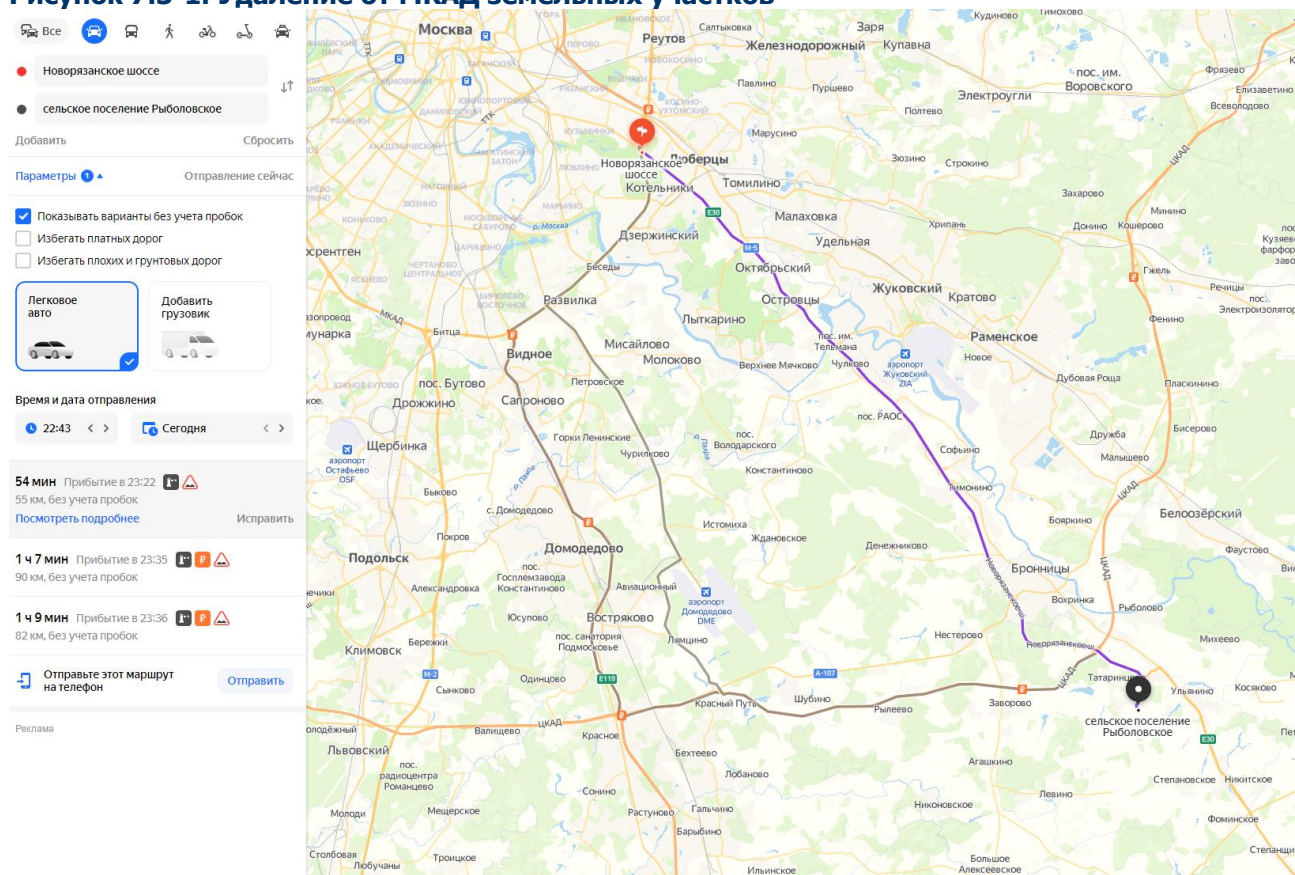
Другие факторы и характеристики, относящиеся к объекту оценки, существенно влияющие на его стоимость: не обнаружено

7.3. ОПИСАНИЕ МЕСТОПОЛОЖЕНИЯ ОБЪЕКТА ОЦЕНКИ

Оцениваемые земельные участки расположены на территории Раменского района Московской области.

Далее приведено краткое описание данных районов.

Рисунок 7.3-1. Удаление от МКАД земельных участков



Источник: <https://yandex.ru/maps/>

Описание района расположения³

Раменский городской округ

Географическое положение

Раменский округ расположен на юго-востоке от Москвы и с северо-запада соседствует с Люберецким и Ленинским округами, с севера – с Балашихинским, Богородским и Павлово-Посадским округами, с востока – с Орехово-Зуевским округом и Воскресенским округом, а с юга – со Ступинским и Домодедовским округами. На территории округа расположены два города областного значения г.Жуковский и г.Бронницы. Площадь, занимаемая Раменским округом, составляет 139,7 тысяч га.

Пойма Москвы-реки делит территорию на две почти равные части, причем северо-восточная представляет собой начало Мещерской низменности, имеет вид пологой равнины с общим уклоном поверхности к пойме Москвы-реки. Местность покрыта пологими всхолмлениями и размытыми грядами, между которыми были многочисленные болота, богатые торфом. Наиболее крупные из них – Аксеновское, Новосельское, Пустыньское, Тороповское, Малаховское. Теперь площади, где ранее добывался торф, рекультивированы под посевные, огородные и садовые участки. По левобережью Москвы-реки, в которую впадают речки Пехорка (притоки Македонка и Хрипанка) и Гжелка (притоки Донинка и Дорка), много больших озер.

Наличие крупных массивов сосновых лесов благоприятно для создания многочисленных оздоровительных учреждений, лагерей отдыха, детских оздоровительных площадок для москвичей и

³ <https://www.ramenskoye.ru/images/DocFiles/4961.pdf>

жителей Подмосковья. Если на левобережье Москвы – реки преобладают хвойные породы, то в юго – западной части округа в основном лиственные леса.

Минерально – сырьевая база

Полезные ископаемые края представлены несколькими видами минерального сырья: глинами, песками, камнем, самым известным из них является мячковский белый камень-известняк. Он использовался при строительстве белокаменной Москвы, из него выстроены храмы в селах Быково, Зеленая Слобода, Марково, Софьино и Кривцы, Иерусалимская церковь в городе Бронницы, применялся он и в декоративном оформлении старинных усадеб и городских застроек. Специалисты подсчитали, что за все время в окрестностях Мячкова, Никоновского, Боршевы и Гжели было добыто в общей сложности около 10 миллионов кубометров белого камня. Однако ресурсы далеко не исчерпаны: по оценкам геологов, его запасы возле села Мячково и деревни Титово составляют не менее 12 миллионов кубометров.

Население

По данным на 1 января 2021 года численность постоянного населения Раменского округа насчитывает 315 000 человек

Основные демографические показатели

	2018 г	2019 г	2020 г	2021 г (оценка)
Численность постоянного населения на конец года, чел.	305 988	311 792	315 000	320 769
Миграционный прирост населения, чел.	7 082	5 926	4 632	5 084
Рождаемость, чел.	3 189	3 105	3 065	2 769
Смертность, чел.	3 195	3 227	3 475	3 098

Вопросы демографии приобретают все большую значимость в современных условиях. В течение длительного периода в России наблюдались негативные демографические тенденции: старение населения, низкая рождаемость и невысокая продолжительность жизни. Не исключением были Московская область и Раменский округ.

Экономика

Раменский округ – один из экономически развитых округов Московской области. Здесь расположены довольно крупные предприятия пищевой и добывающей промышленности, предприятия по изготовлению стройматериалов и приборостроения. Также хорошо развито сельское хозяйство, которое специализируется на скотоводстве, овощеводстве и птицеводстве.

Промышленность

Раменский городской округ является одним из промышленных центров Московской области. Экономический потенциал округа формирует научно – промышленный комплекс, основными видами экономической деятельности которого являются авиационное приборостроение, производство пищевых продуктов, электротехническое, химическое и стекольное производство, Гжельский народный художественный промысел. На территории округа осуществляют производственно – хозяйственную деятельность 35 крупных и средних и более 400 малых промышленных предприятий.

На протяжении последних десяти лет администрация Раменского городского округа проводит целенаправленную работу по улучшению инвестиционного климата, приданию дополнительного импульса притоку инвестиций в реальный сектор экономики округа, сохранению темпов экономического роста с целью развития территории округа. Инвестиционная политика дала свои результаты. На территории округа успешно работают и являются крупными налогоплательщиками известные иностранные компании

Наука

На территории Раменского городского округа осуществляют деятельность 6 научных организаций: АО «Раменское приборостроительное конструкторское бюро» (РПКБ), ОАО «ВНИПИ взрывгеофизика», АО «Инерциальные технологии технокомплекса», ФГБУ «Всероссийский центр карантина растений», НИИ «Пушного Звероводства и кролиководства им. Афанасьева В.А.», ГНУ «Всероссийский научноисследовательский институт овощеводства».

Крупнейшим научно-промышленным предприятием является АО «РПКБ», созданное в 1947 году. На предприятии осуществляется разработка и производство бортового и наземного радиоэлектронного оборудования для самолетов, вертолетов, беспилотных летательных аппаратов и других транспортных средств в рамках государственного оборонного заказа и по линии военно-технического сотрудничества с зарубежными странами.

Сельское хозяйство

Сельское хозяйство Раменского городского округа – важная сфера экономической деятельности по производству сельскохозяйственной продукции и оказанию услуг, в целях обеспечения населения качественными продуктами питания, промышленности – сырьём, а также содействия устойчивому развитию сельских территорий.

Сельскохозяйственный сектор округа представлен 17 предприятиями, 28 крестьянскими (фермерскими) хозяйствами и 37 тысячами личных подсобных хозяйств. Важная роль в увеличении объемов производства сельскохозяйственной продукции и модернизации производственной базы отводится федеральной и региональным мерам поддержки в виде представления субсидий и грантов. В 2020 году из бюджетов всех уровней выплачено субсидий в размере более 116 миллионов рублей.

Инвестиции в производство, являются неотъемлемой частью современной экономики, влияющей на дальнейшее развитие сельскохозяйственного производства. В 2020 году привлечено инвестиций в размере 1451 млн. рублей, в том числе на приобретение техники и технологического оборудования было направлено порядка 300 млн. рублей.

Малое и среднее предпринимательство

Развитие малого и среднего предпринимательства является неотъемлемой частью общей стратегии экономического развития Раменского городского округа Московской области, не смотря на введенный режим повышенной готовности в 2020 году. На сегодняшний день в округе функционирует 12 465 субъектов малого и среднего предпринимательства, в том числе: 3 935 юридических лиц и 8 530 ИП. (Количество субъектов МСП на 31.12.2019г. – 12 232 ед. юридических лиц – 4 004, ИП – 8 228). За прошедший год создано 332 предприятия малого бизнеса, в том числе 52 производственных. На 10 000 жителей округа приходится 402 субъекта малого бизнеса. Численность работников занятых в малом бизнесе, с учетом индивидуальных предпринимателей, составила более 28 тыс. человек (20617 чел. в юр. лицах + 8 247 ИП). Это треть занятых в экономике округа.

Транспорт

Раменский городской округ имеет развитую сеть транспортного сообщения, которая представлена железнодорожными и автомобильными видами транспорта. Имеются три крупных транспортных артерий – автодороги М5 «Урал», Р105 «Москва – Егорьевск – Тума – Касимов» и А107 «Малое Московское кольцо» территории Раменского г.о. проходят две ветки железнодорожного транспорта Московской железной дороги: Казанского и Рязанского направлений. Общая протяженность направлений 66 км, количество станций и платформ 23. В городе имеется крупный транспортно-пересадочный узел, включающий автовокзал и железную станцию «Раменское».

Рядом со станцией «Раменское» расположен автовокзал, от которого налажено автобусное сообщение к станции метро «Котельники», а также до городов Жуковский и Бронницы. Общественный автомобильный транспорт в городе представлен автобусами малого, среднего и большого классов

Маршрутная транспортная сеть охватывает все микрорайоны города и пригород. В реестре муниципальных маршрутов регулярных перевозок Раменского г.о. зарегистрировано 55 маршрутов.

Дороги

В рамках реализации подпрограммы «Дороги Подмосковья» особое внимание уделяется развитию сети автомобильных дорог общего пользования местного значения на территории муниципального образования, обеспечению нормативного состояния автомобильных дорог местного значения, обеспечению сельских населенных пунктов круглогодичной связью с сетью автомобильных дорог Московской области. Общая протяженность автодорог Раменского городского округа составляет 2 395,79 км.

Раменский городской округ является одним из крупнейших в Подмосковье. Численность населения, постоянно проживающего в городском округе, ежегодно увеличивается, что, конечно же приводит к увеличению количества автотранспорта на дорогах. Автомобильный парк с каждым годом увеличивается примерно на 1000 единиц.

8. АНАЛИЗ РЫНКА ОБЪЕКТА ОЦЕНКИ, ЦЕНООБРАЗУЮЩИХ ФАКТОРОВ, А ТАКЖЕ ВНЕШНИХ ФАКТОРОВ, ВЛИЯЮЩИХ НА ЕГО СТОИМОСТЬ

Согласно ФСО №3 в отчете об оценке должен быть приведен анализ рынка объекта оценки, а также анализ других внешних факторов, влияющих на его стоимость. В разделе анализа рынка должна быть представлена информация по всем ценообразующим факторам, использовавшимся при определении стоимости, и содержаться обоснование значений или диапазонов значений ценообразующих факторов. На рыночную стоимость существенное влияние оказывают общая макроэкономическая ситуация в стране и локальная ситуация, сложившаяся в регионе расположения объекта.

В данном разделе приводится, по возможности, наиболее актуальная информация в соответствии с имеющимися в открытых источниках, обзорами, публикуемыми профессиональными аналитиками. При этом учитывается, что обзоры, максимально приближенные к дате, зачастую еще не сформированы, а имеющиеся обзоры охватывают не все сегменты рынка, поэтому часть сведений, приводимых в данном разделе, относится к более ранним датам.

8.1. Анализ влияния общей политической и социально-экономической обстановки в стране и регионе расположения объекта оценки на рынок оцениваемого объекта

Российская Федерация, ставшая правопреемницей РСФСР и СССР, внесших самый значимый вклад в победу во Второй мировой войне, является одним из пяти постоянных членов Совета безопасности ООН, принимающих решения по самым важным вопросам мира.

Россия имеет самый мощный, наравне с США, военный потенциал.

Россия – крупнейшая страна с наибольшими ресурсами - обладает самой большой территорией с транспортными выходами в любую точку мира и самыми большими запасами ключевых природных и энергетических ресурсов. Наша страна лидирует среди всех стран мира по площади лесов, чернозёмов и запасам пресной воды, по запасам природного газа, занимает второе место в мире по запасам угля, третье - по месторождениям золота, первое – по добыче палладия, третье - по добыче никеля, первое - по производству неона, второе - по редкоземельным минералам и другим ресурсам, являющимся основой развития самых передовых современных технологий. Российская Федерация унаследовала от СССР вторую по мощности в мире энергетическую систему (электростанции, месторождения нефтегазового сектора, геологоразведка и наука, магистральные, распределительные сети и трубопроводы), частично сохранила тяжёлую и машиностроительную индустрию, передовую оборонную науку. Россия имеет наилучшие компетенции в атомной энергетике, в строительстве ледокольного флота. У России имеются огромные возможности развития и использования своих северных территорий и континентального шельфа Арктики. Значительные перспективы - у Северного морского пути.

Лидерство стран Западной Европы, США и Японии (военное, финансовое, технологическое, научное) и высокий уровень жизни исторически были достигнуты путем разграбления ими колоний в Африке, Азии, Америке, Австралии, а также путем истощения собственных природных ресурсов, что обуславливает и объясняет их сегодняшнюю агрессивность. Экспансионизм, заложенный в 1949 году в основу образования Северо-атлантического военно-политического блока НАТО во главе с США (Великобритания, Франция, Италия, Канада, Нидерланды, Дания, Норвегия, Португалия, Исландия, Люксембург, Бельгия), привёл к его расширению (Греция, Турция, ФРГ, Испания, Венгрия, Польша, Чехия, Болгария, Латвия, Литва, Румыния, Словакия, Словения, Эстония, Хорватия и Албания) и войнам по всему миру (Корея, Ливан, Вьетнам, Куба, Югославия, Ирак, Ливия, Сирия). Для продвижения интересов крупного западного капитала и расширения НАТО в других странах в ход идет распространение экономической и финансовой зависимости, устранение или подкуп национальных лидеров и элит, искажение истории и идеологическое разложение общества этих стран, разжигание межнациональной и религиозной розни, организация беспорядков, операции спецслужб и военные провокации, оккупация и размещение в этих странах военных баз.

Поэтому сегодняшнее военно-политическое наступление США и НАТО по всему миру, с одной стороны, и ответные защитные меры России, а также Китая, Ирана, стран Ближнего Востока и Латинской Америки - с другой, на фоне структурного, сырьевого и энергетического кризисов мировой капиталистической системы (проявляющихся в рецессии, инфляции, огромных госдолгах, в социальных и внутривнутриполитических конфликтах), на фоне высокого уровня технологического и информационного развития мирового сообщества, на фоне расслоения доходов от использования

мировых ресурсов ведут к радикальным изменениям международных отношений. Меняются структура мировой экономики, логистика, геополитика, международное право. Мир вошёл в период глобального противостояния и изменения, разделяясь на новые зоны влияния. И пока не сложится новый баланс сил, пока не установятся новые принципы и правила международных взаимоотношений, валютные и торговые нормы, пока не стабилизируются экономики центральных полюсов, мировая экономика в целом будет испытывать политические, экономические и социальные изменения. В большей степени конфликтам и потрясениям становятся подвержены территории стран, находящихся между основными центрами влияния и военной силы, территории, обладающие природными ресурсами.

Сегодня самым значимым фактором риска для мировой экономики являются кризисные процессы, происходящие в странах Запада и, прежде всего, в США: дефицит энергии и ресурсов, структурный кризис экономики, инфляция и рецессия, огромные госдолги, дефицит госбюджетов и высокая вероятность дефолта, социальное расслоение и политический раскол общества.

В такой обстановке, учитывая гарантированную обороноспособность России, полную кадровую, энергетическую и ресурсную обеспеченность, учитывая прочность сложившейся структуры власти и высокую сплоченность российского общества, считаем, что наша страна находится в лучшем положении по сравнению с другими центрами влияния и останется политически и экономически стабильной и перспективной.

Основные экономические показатели России

(по данным [Росстата](#))

зеленый – положительные показатели или динамика, красный - отрицательные показатели или динамика

(изменение в рублях в сопоставимых ценах)

		21/20	22/21	Янв-сент 23/22
		+/- % г/г	+/- % г/г	+/- % г/г
1.	Валовой внутренний продукт	+5,6	-2,1	+3,0
2.	Инвестиции в основной капитал (18,3% от ВВП)	+8,6	+4,6	+10,0
3.	Реальные располагаемые денежные доходы населения (за вычетом выплат по кредитам и страховых)	-0,5	-1,0	+4,8

(изменение в рублях в сопоставимых ценах)

№		21/20	22/21	янв-ноябрь 23/22
		+/- % г/г	+/- % г/г	+/- % г/г
4.	Промышленное производство	+6,3	-0,6	+3,6
5.	Обрабатывающие производства		+0,3	+7,5
6.	Продукция сельского хозяйства	-0,4	+10,2	-1,6
7.	Строительство (объём СМР)	+6,0	+5,2	+8,1
8.	Введено в эксплуатацию общей площ. зданий, млн. кв.м.:			
	- в том числе, жилых зданий и помещений (около 83%)	+24,6	+11,0	0
8.	Пассажирооборот транспорта общего пользования, млрд. пасс-км	+38,9	+1,1	+13,0
9.	Грузооборот транспорта, млрд т-км, в том числе:	+5,8	-2,6	-0,6
	- железнодорожного транспорта (доля - около 46% от общ объёма г/о):	+4,3	-0,1	+0,6
	- Трубопроводного (около 45%)	+7,4	-7,3	-4,3
	- Автомобильного (около 8%)	+5,0	+1,8	+22,1
10.	Оборот розничной торговли, млрд. руб.	+7,3	-6,7	+5,9
11.	Объём платных услуг населению, млрд. руб.	+17,5	+3,6	+4,3
12.	Оборот общественного питания, млрд. руб.	+27,5	+4,7	+12,5
13.	Инфляция, %			
	- промышленная		-3,3	+2,7
	- потребительская		+11,9	+5,7

(изменение в рублях)

		21/20 г., %	22/21г., %	янв-окт 23/22г., %
14.	Среднемесячная начисленная заработная плата работников организаций, руб.:			
	- номинальная	57244 руб. +11,5	65338 руб. +14,1	~73830 руб. +13,7
	- реальная (учитывает инфляцию)	+4,5	-1,0	+7,7

(изменение в рублях в текущих ценах)

		22/21г., %	янв-окт 23/22г., %

15.	Сальдированный финансовый результат организаций (без субъектов малого предпринимательства, кредитных организаций, государственных (муниципальных) учреждений, некредитных финансовых организаций) в действующих ценах, в том числе:	в 2,6р (в основном за счет сырьевых отраслей 2,6-6,4 р)	+26,5
	- Сельскохозяйственных, рыболовецк и лесн. хоз (доля - около 1,9% в общем объеме фин результатов)		-7,1
	- Добыча полезных ископаемых (доля - около 20,1%)		+6,1
	- Обрабатывающие производства (около 27,5%), в т.ч.:		-6,8
	- пищевых продуктов (около 2,4%)		+42,2
	- одежды		+24,7
	- производство нефтепродуктов (около 9,2%)		-0,7
	- химические производства (около 2,9%)		-56,1
	- металлургическое производство (около 4,7%)		-20,1
	- производство готовых металлических изделий (около 1,5%) (кроме машин и оборуд)		в 3,3р
	- Обеспечение электроэнергией (5,8%)		в 2,1р
	- Строительных (доля - около 2,4%), в том числе:		+85,7
	- строительство зданий,		+71,5
	- строительство инженерных сооружений		+53,5
	- Торговля оптовая (доля - около 10,1%)		+13,8
	- торговля розничная (доля - около 1,8%)		-8,1
	- Транспортировка и хранение (доля - около 6,4%)		+29,9
16.	Рентабельность активов в целом по отраслям:		+6,2
	- в том числе, по видам экономической деятельности (см. ниже). (при строительстве объектов недвижимости в той или иной отрасли экономики инвестор обоснованно ожидает уровень прибыльности своих инвестиций не ниже рентабельности активов по видам экономической деятельности)		
17.	Кредиторская задолженность организаций на 01.11.	+3,3	+23,2
	в т.ч. просроченная кредиторская задолженность	6,0 % от кредиторск задолж	4,1 % от кредиторск задолж
18.	Задолженность по кредитам физических лиц на 01.12.	+10,0	+24,5
	- в т.ч. задолженность по ипотечным жил. кредитам (доля ~ 53%)	+18,1	+30,5
	- просроченная задолженность по ипотечным кредитам от общей задолженности по ипотечным кредитам, %	0,4%	0,4%
19.	Международные резервы (ЗВР), на 22.12.23г.: 593,4 млрд. долл. США	-7,7	+2,0
20.	Фонд национального благосостояния на 01.12.23г.: 13,4 трлн. руб. или 151,1 млрд. долл. США (9,0 % от ВВП)	-18,8	+17,5
21.	Государственный внешний долг , на 01.12.23г. 53,3 млрд. долл. США	-3,9	-7,2

Другие показатели		2022	10.01.2024
22.	Ключевая ставка ЦБР с 18.12.23г. , %	+8,5	+16,0
23.	Курс рубля к доллару США по данным Московской биржи	58,95	89,92
24.	Нефть Brent (Urals ~ Brent *0,89)	93,09	78,14

Выводы и перспективы российской экономики

В 1990-е годы интеграция России в западоцентричную мировую экономику и долларовую систему финансов, где России была уготована участь сырьевой колонии, привела к разорению ключевых отраслей российской экономики: станкостроения, машиностроения, судостроения, авиастроения и значительной зависимости страны от импорта продукции этих отраслей: станков и оборудования, машин, самолетов и судов, автотранспорта и электроники, комплектующих узлов, запасных частей и пр. В результате экономика стала критически зависимой от поставок всех видов импортных товаров как производственного, так и потребительского назначения. Вследствие этого типичные для капиталистической системы экономические кризисы (2009, 2020 годов) и сегодняшняя рецессия экономики стран Запада, а также геополитическая и экономическая блокада со стороны США оказали непосредственное негативное влияние на российскую экономику, что вызвало нарушение хозяйственных связей, сдерживание промышленного производства, нестабильность внешнеторгового оборота, внутреннего товарооборота и объемов грузоперевозок, обусловило рост инфляции, задолженности и снижение доходов. Как следствие, это привело к замедлению роста ВВП.

Вместе с тем, весь 2023 год макроэкономические показатели России улучшаются. Отмечен рост инвестиций в основные фонды, рост индексов промышленного производства, обрабатывающих производств, объемов строительства, пассажирооборота, железнодорожного и автомобильного грузооборота, обеспечения электроэнергией и водоснабжения, торговли, общественного питания, услуг населению, рост производства пищевых продуктов, одежды, электроники, мебели, что

косвенно или прямо демонстрирует общую тенденцию восстановления экономического роста. Возросла средняя реальная заработная плата и реальные доходы населения. Восстановился потребительский спрос.

Вместе с тем, снизились финансовые результаты сельскохозяйственного производства, предприятий металлургии, химического производства, растёт общая кредиторская задолженность организаций, увеличилась общая задолженность населения по кредитам.

В поддержку экономической стабильности Правительство России продолжает реализацию комплексных [федеральных программ](#) развития перспективных направлений экономики, реализует множество инфраструктурных проектов, принимает адресные меры финансовой поддержки населения с низкими доходами, а также производящих отраслей и отдельных крупных предприятий. Господдержка и субсидирование ипотеки положительно отражается на объемах жилищного строительства, что поддерживает и развивает строительную и смежные со строительством отрасли, обновляет жилищный фонд. Это ведет к росту цен недвижимости и к дальнейшей закрепитованности населения. Вместе с тем, это усиливает роль кредита, как инструмента повышения деловой активности населения и бизнеса.

Ресурсные возможности России (кадровые, научные, энергетические, сырьевые), крепкое государство, обеспечивающее национальную безопасность и внутреннюю стабильность, низкая экономическая база и перспективы развития территорий и инфраструктуры дают все возможности, чтобы сохранять финансовую устойчивость и совершенствовать отраслевую структуру экономики. Сокращение импортозависимости и большая автономизация российской экономики в условиях ограниченности мировых природных ресурсов и риска кризиса долларовой системы финансов, а также высокая емкость рынков России и ближнего зарубежья, позволяют выгодно для интересов страны рационализировать отраслевую структуру, обеспечить стабильность роста доходов бизнеса и населения, устойчивость и активность на всех рынках, включая рынок недвижимости.

Тенденции на рынке недвижимости

За период январь – июнь 2023 года в среднем по РФ отмечен рост цен недвижимости:

- новых квартир - на 5%,
- квартир вторичного рынка – на 5%,
- индивидуальных домов – на 8%,
- земельных участков для жилищного строительства – на 3-5%.
- торговых помещений и зданий – на 4%,
- административных помещений и зданий – на 2%,
- складских помещений и зданий – на 6%,
- производственных помещений и зданий – на 3%.

Во втором полугодии 2023 года рост цен на рынке продолжился. По данным Росреестра, за январь-сентябрь 2023 года заключено 675,4 тыс. договоров участия в долевом строительстве нового жилья, что на 27% больше, чем за тот же период 2022 года.

Рост рынка был обусловлен началом восстановления роста экономики и доходов населения, льготными ипотечными программами, долгосрочными программами комплексного развития территорий и программами строительства новой инженерной инфраструктуры. Всё это происходило на фоне обесценивания рубля и общего роста цен практически на все товары. Способствовала поддержке и росту рынка и сезонная активизация спроса населения на «первичку», активизация строительного и риелтерского бизнеса.

Рынок вторичного жилья в части спроса и ценообразования ориентируется на рынок новостроек и также растёт. Вместе с тем, отмечается тренд на отставание от «первички» в связи с тем, что основная масса потенциальных покупателей (в основном это молодежь) ориентируется на новое жильё с привлечением государственных ипотечных программ.

Рынок коммерческой недвижимости достаточно стабилен, однако низкоактивен по причине общей низкой активности предпринимательства. Вместе с тем, на фоне структурных изменений в экономике и роста макроэкономических показателей наблюдается активизация рынка в отраслях импортозамещения: пищевое производство, сельское хозяйство, производство бытовых товаров, одежды и обуви, оборудования, пластмасс, транспортных средств. Остается стабильно активным рынок складской недвижимости.

Рынок земельных участков достаточно стабилен и развивается в категории земель населенных пунктов: для жилищного строительства: многоквартирного строительства, индивидуального жилья, дачного и садового строительства. Востребованы земли на узловых местах: для розничной торговли, для автосервиса, для автозаправок, в пригородах - для качественных современных складов. Эти

направления бизнеса недостаточно развиты и имеют большую перспективу. Участки для других целей пока мало востребованы, за исключением участков, выбранных для комплексного развития территорий в рамках реализации государственных программ развития. Ожидают своей перспективы участки в пригородах, обеспеченные энергией и другими коммуникациями, для размещения промышленного и сельскохозяйственного производства, крупных логистических центров.

Цены на рынке недвижимости балансируют: с одной стороны, в соответствии с ростом себестоимости строительства и затрат на содержание объектов (растущих на фоне инфляции и обесценивания денег, на фоне структурных экономических изменений), с другой стороны, рост цен ограничен пониженным спросом на дорогостоящие товары (объекты недвижимости) на фоне всё ещё низкой потребительской и деловой активности, а также на фоне низких доходов и накоплений населения и бизнеса.

Перспективы рынка недвижимости

1. Большая территория страны, полная обеспеченность энергией, всеми необходимыми минералами и ресурсами дают несравнимую с другими странами возможность инвестирования и развития энергоемких производств, промышленности стройматериалов, строительства жилья, складов, объектов торговли и сферы услуг, коммунальных и других вспомогательных зданий, инженерной инфраструктуры и транспортных коммуникаций.

По мере развития общества, экономики, рынка недвижимости и строительных технологий предъявляются повышенные требования к качеству строительства и функциональным и эксплуатационным свойствам зданий. Коррекция и баланс цен способствуют здоровой конкуренции на рынке, повышению качества строительных материалов, качества строительства и степени готовности объектов, сдаваемых в эксплуатацию.

Активное участие государства в формировании сбалансированной отраслевой структуры экономики, менее зависимой от внешних рисков, позволит перейти к стабильному росту доходов, к восстановлению деловой активности, восстановлению спроса на новые и реконструированные объекты недвижимости. Востребованными будут качественные комфортабельные квартиры и индивидуальные жилые дома, обеспеченные развитой социальной и инженерной инфраструктурой, с возможностью онлайн-работы и полноценного отдыха, уличных прогулок и занятий спортом.

Ситуация с быстрым распространением пандемии и закрытием границ стран в 2020 году, геополитические противоречия и конфликты показали большие перспективы развития внутреннего туризма, индустрии краткосрочного отдыха выходного дня, водного отдыха и спорта, что влечёт за собой развитие и строительство качественной отечественной рекреационной инфраструктуры (гостиницы, дома отдыха и санатории, пляжи, аквапарки и аттракционы, внутренние дороги, придорожный и прибрежный сервис, рекреационное благоустройство и инфраструктура населенных пунктов).

2. На протяжении последних тридцати лет инвестиции в недвижимость были и остаются одним из самых выгодных вариантов сохранения и накопления средств, превышая темпы роста цены золота за этот же период почти вдвое. Это тем более актуально на фоне [волатильности курса рубля](#), [девальвации](#) и высокой [вероятности дефолта США](#) и кризиса мировой экономики.
3. В такой ситуации приобретение качественной и перспективной недвижимости является хорошим способом улучшения жилищных условий, условий своего бизнеса, сохранения и накопления средств. Это: комфортабельные квартиры («первичка» и качественная капитальная «вторичка» в административных и исторических центрах, в новых развитых экологически чистых районах), капитальные индивидуальные дома в городе и пригороде со всей инфраструктурой, перспективная коммерческая недвижимость (торговые помещения в узловых территориальных зонах развивающихся городов, склады с развитой инфраструктурой, энергетически обеспеченные цеха и комплексы, объекты рекреационного назначения, туристического сервиса и бизнеса развлечений), а также перспективные земельные участки под строительство вышеуказанных объектов.

Источники:

1. Социально-экономическое положение России <https://rosstat.gov.ru/storage/mediabank/osn-12-2023.pdf>,
2. <https://cbr.ru/key-indicators/>, http://www.cbr.ru/statistics/macro_itm/svs/,
3. <https://rosreestr.gov.ru/open-service/statistika-i-analitika/statisticheskaya-otchetnost/>,
4. <https://ria.ru/20240110/gosdolg-1920410931.html?in=1>,

Анализ подготовлен специалистами СтатРиелт и основан на последних официальных данных по состоянию на 10.01.2024 года.

Прогноз социально-экономического развития Российской Федерации на 2023 год и на плановый период 2024 и 2025 годов⁴

Мировая экономика

После активного восстановительного роста в 2021 г. мировая экономика перешла к замедлению. Снижение темпов глобального роста и ужесточение финансовых условий на мировых рынках во многом происходит из-за резкого повышения цен на продовольствие и энергоносители, на фоне чего крупнейшие развитые страны вынуждены сворачивать стимулирующие меры бюджетной политики и переходить к ужесточению денежно-кредитной политики. По оценке МВФ, рост мирового ВВП в текущем году составит 3,2% после увеличения на 6,1% в 2021 году.

Несмотря на то, что в декабре 2021 г. в ряде стран были зафиксированы рекордные значения инфляции, рост показателя в 2022 г. продолжился. Так, в США годовая инфляция в июле увеличилась на 1,5 п.п. к декабрю 2021 г. (до 8,5% г/г), в еврозоне – на 3,9 п.п. (до 8,9% г/г), в Италии – на 4,0 п.п. (до 7,9% г/г), во Франции – на 3,3 п.п. (до 6,1% г/г), Германии – на 2,2 п.п. (до 7,5% г/г). В крупнейших странах с формирующимися рынками масштаб ускорения годовой инфляции в июле по сравнению с декабрем прошлого года в основном варьировался от 5,4 до 10,9 п.п. (за исключением Турции, где рост в июле по сравнению с декабрем 2021 г. составил 43,5 п.п., и ряда стран Азиатско-Тихоокеанского региона и Латинской Америки, где ускорение составляло от 0,0 до 3,1 процентных пункта).

В этих условиях центральные банки крупнейших стран начиная с марта перешли к активному ужесточению денежно-кредитной политики за счет как сокращения размера баланса, так и повышения процентных ставок.

Финансовые и сырьевые рынки

В 2021 г. мировой фондовый рынок показал значительный рост, а индексы акций ряда развитых и развивающихся стран в октябре–ноябре прошлого года достигли исторических максимумов. В январе–августе 2022 г. динамика финансовых рынков складывалась преимущественно отрицательной.

Рынки акций развитых стран в январе–августе 2022 г. показали снижение на фоне значительного инфляционного давления из-за роста цен на продовольственные товары и энергоносители и ужесточения денежно-кредитной политики крупнейшими центральными банками. В условиях повышения процентных ставок регуляторами развитых стран и общего ухудшения мировой экономической конъюнктуры в текущем году наблюдается снижение финансовых показателей компаний и переток капитала из рискованных бумаг в более безопасные и ликвидные активы. Так, индекс S&P 500 в январе–августе сократился на 17,0%, европейский индекс STOXX 600 – на 14,9%, японский Nikkei – на 2,4 процента.

Фондовые индексы стран с формирующимися рынками в январе–августе также демонстрировали негативную динамику. Индекс Шанхайской фондовой биржи Shanghai Composite в январе–августе 2022 г. сократился на 12,0% на фоне продолжающихся всплеск коронавируса в Китае, а также нарастания рисков на китайском рынке недвижимости. На рынках Южной Кореи, Венгрии, Польши, Греции, Мексики и Аргентины также наблюдалось снижение котировок. В секторальном разрезе наихудшую динамику демонстрируют акции технологических компаний, цены на которые наиболее чувствительны к изменению настроений инвесторов.

Тенденция **роста цен на мировых товарных рынках**, наблюдаемая со второй половины 2020 г., продолжилась в начале 2022 года. Хотя со 2 кв. 2022 г. наблюдалась стабилизация либо разворот ценовой конъюнктуры на большинство сырьевых товаров, цены на них остаются выше уровней начала 2022 года.

Несмотря на сокращение в апреле–августе текущего года, сводный индекс цен **продовольственных товаров** Продовольственной и сельскохозяйственной организации (FAO) ООН по итогам первых восьми месяцев вырос на 2,4%, в том числе индекс цен на молочную продукцию – на 10,9%, мясо – на 10,6%, зерновые культуры – на 4,6 процента.

Средняя цена **природного газа** на европейском хабе TTF за январь–август выросла более чем на 80 процентов. В январе–августе текущего года цены на нефть показали рост. Основным фактором формирования цен в указанный период стали опасения относительно предложения на мировом рынке. Цена на нефть марки «Юралс» выросла с 72,9 долл. США за баррель в декабре 2021 г. до

⁴ Прогноз социально-экономического развития Российской Федерации на 2023 год и на плановый период 2024 и 2025 годов, https://www.economy.gov.ru/material/file/ea2fd3ce38f2e28d51c312acf2be0917/prognoz_socialno_ekonom_razvitiya_rf_2023-2025.pdf. Дата публикации 28.09.2022 года

уровней 75–85 долл. США за баррель в июле–августе. Цены на нефть «Юралс» ожидаются на уровне 80,0 долл. США за баррель в среднем за 2022 год.

Платежный баланс и курс рубля

В условиях значительного роста мировых цен на ключевые товары российского экспорта, несмотря на снижение физических объемов, **стоимостной объем российского товарного экспорта** в январе–августе увеличился на 35% г/г. Одновременно начиная со 2 кв. 2022 г. наблюдалось **резкое сокращение импорта товаров**, обусловленное введением в отношении Российской Федерации санкционных ограничений, нарушениями транспортно-логистических цепочек и общим спадом экономической активности (при этом опережающими темпами уменьшался промежуточный и инвестиционный импорт).

В результате **профицит счета текущих операций** в январе–августе 2022 г. увеличился более чем в 3 раза относительно аналогичного периода предыдущего года, достигнув исторического максимума (183,1 млрд долл. США). Сальдо счета текущих операций по итогам текущего года ожидается на уровне 247,2 млрд долл. США или 11,5% ВВП.

В условиях прекращения операций на валютном рынке в рамках «бюджетного правила» и ограничений на движение капитала увеличение притока иностранной валюты по текущему счету привело к **существенному укреплению обменного курса рубля**. В номинальном выражении за первые 8 месяцев 2022 г. рубль укрепился к доллару США на 18,9%, к евро – на 28,4%. Вместе с тем со второй половины 2022 г. давление на платежный баланс и курс рубля постепенно ослабевает. До конца 2022 г. ожидается ослабление рубля, среднегодовой курс, по оценке, составит 68,1 руб. за долл. США.

Инфляция

На фоне ослабления рубля и повышенного спроса населения на ряд товаров, наблюдаемого с конца февраля 2022 года, уровень инфляции увеличился с 9,2% г/г в феврале до 17,8% г/г в апреле.

Разворот указанных тенденций (укрепление рубля и спад ажиотажного спроса) способствовали замедлению инфляции. Начиная с середины мая рост цен прекратился. В июне и июле зафиксирована дефляция в размере 0,4% м/м ежемесячно, в августе – на уровне 0,5% к предыдущему месяцу. По оперативным данным, дефляционная тенденция сохранилась и в первые недели сентября.

В осенние месяцы ожидается возврат инфляции в положительную область по мере оживления потребительского спроса и окончания сезонного удешевления плодоовощной продукции. По итогам года темп роста потребительских цен, по оценке, составит 12,4% г/г (декабрь к декабрю 2021 года).

Экономическая активность, рынок труда и доходы населения

В начале года в российской экономике сохранялись позитивные тенденции второй половины 2021 года. Прирост ВВП по итогам 1 кв. 2022 г. составил 3,5% г/г. Положительные тенденции наблюдались как в производственном, так и в потребительском сегментах.

Вместе с тем с конца февраля 2022 г. внешние условия функционирования российской экономики кардинально изменились. Введенные иностранными государствами санкционные ограничения привели к усилению волатильности валютного курса, снижению цен на финансовые активы, расширению дефицита ликвидности банковского сектора.

На первом этапе после введения санкционных ограничений Банком России и Правительством Российской Федерации был оперативно реализован комплекс первоочередных мер по стабилизации ситуации на валютном и финансовом рынках, включавший в себя решения в области ключевой ставки, приостановки торгов в фондовой секции Московской биржи, а также введения ограничений на движение капитала и обязательной продажи валютной выручки экспортерами на внутреннем валютном рынке.

В дополнение к оперативным мерам Банка России, Правительством Российской Федерации принимались меры, направленные на стабилизацию ситуации на внутреннем рынке. В этой связи был разработан и реализуется План первоочередных действий по обеспечению развития российской экономики в условиях внешнего санкционного давления (далее – План), который был принят Правительством Российской Федерации 15 марта 2022 г. и впоследствии регулярно дополнялся новыми мерами в зависимости от изменения экономической ситуации. Основными целями Плана стали обеспечение максимальной свободы хозяйственной деятельности внутри страны; поддержание бесперебойной работы предприятий и выстраивание новых логистических и производственных цепочек; обеспечение предприятий оборотными средствами; сохранение занятости. План включает также и меры, направленные на снижение издержек производителей и обеспечение максимального предложения отечественной и импортной продукции на внутреннем рынке.

Благодаря указанным мерам удалось сохранить устойчивость финансового и валютного рынков, не допустить дестабилизации банковской системы и резкого сжатия экономики, что позволило перейти к постепенному ослаблению ограничений, реализованных непосредственно после введения санкций.

Экономика продемонстрировала устойчивость: сокращение ВВП во 2 кв. 2022 г. (-4,1% г/г) оказалось меньше прогнозируемого весной текущего года. По оценке, нижняя точка экономического спада (к уровню 2021 г. с исключением сезонного фактора) будет пройдена в 4 кв. 2022 года. Снижение ВВП по итогам текущего года оценивается на уровне -2,9 процента.

Данные по инвестициям в основной капитал за 2 кв. 2022 г. оказались значительно лучше ожиданий. Инвестиции в основной капитал по полному кругу организаций во 2 кв. 2022 г. выросли на 4,1% г/г в реальном выражении. Во втором полугодии ожидается снижение инвестиционной активности, вместе с тем спад инвестиций в основной капитал по итогам года будет умеренным – по оценке, -2,0 процента.

Несмотря на сокращение производственной активности, ситуация на рынке труда остается **стабильной:** уровень безработицы (по методологии Международной организации труда) держится на исторических минимумах (3,9% от рабочей силы в мае–июле). По итогам года уровень безработицы, по оценке, составит 4,2% в среднем за год.

Стабильная ситуация на рынке труда, наряду с реализованными во 2 кв. 2022 г. мерами социальной политики (индексация пенсий, прожиточного минимума и минимального размера оплаты труда на 10% с 1 июня, начало выплат на детей от 8 до 17 лет из малообеспеченных семей), ограничили снижение **реальных располагаемых денежных доходов населения** (-0,8% г/г в апреле–июне после -1,2% г/г в 1 кв. 2022 года). По итогам года снижение реальных располагаемых денежных доходов населения ожидается на уровне -2,2% (в том числе, с учетом высокой базы 3 кв. 2021 г., обусловленной разовыми выплатами пенсионерам, военнослужащим, семьям с детьми школьного возраста).

Потребительский спрос в течение 2 квартала 2022 г. стабилизировался на низких уровнях. Так, оборот розничной торговли в апреле–июне сокращался годовым темпом порядка -10% г/г. С июля намечилось оживление потребительской активности, до конца года ожидается продолжение восстановительной тенденции. По итогам года снижение розничного товарооборота оценивается на уровне -6,1%, объема платных услуг населению – на уровне -1,0 процента.

Базовый вариант

В рамках прогноза социально-экономического развития на 2023–2025 годы Минэкономразвития России **был скорректирован ряд ключевых макропараметров** по сравнению со сценарными условиями прогноза социально-экономического развития Российской Федерации на 2023 год и на плановый период 2024 и 2025 годов, подготовленными в апреле. В частности, в прогнозе учтены следующие тенденции последних месяцев:

- существенное укрепление рубля по отношению к иностранным валютам;
- дефляция на потребительском рынке, наблюдающаяся с июня;
- более позитивные, чем ожидалось ранее, экономические итоги 2 квартала текущего года.

Как следствие, были улучшены оценки спада ВВП и ряда его компонентов в 2022 г., а также оценка максимальной глубины спада.

Платежный баланс и курс рубля

Со второй половины 2022 г. **давление на платежный баланс и курс рубля постепенно ослабевает.** С июня намечился разворот конъюнктуры мировых товарно-сырьевых рынков. Так, цены на нефть марки «Брент» опустились с уровней выше 120 долл. США за баррель в начале июня до уровней ниже 100 долл. США за баррель в начале августа, а в начале сентября нефтяные котировки опустились ниже 95 долл. США за баррель. Снижение либо стабилизация мировых цен также наблюдались на продовольственные товары, удобрения, черные и цветные металлы.

В среднесрочной перспективе **снижение мировых цен продолжится.** Давление на конъюнктуру мировых рынков будет оказывать замедление роста мировой экономики. Вместе с тем по мере переориентации экспортных поставок в нейтральные страны дисконт нефти «Юралс» к «Брент» на прогнозном горизонте будет сокращаться. В результате ожидается постепенное снижение цены на нефть «Юралс» до 65 долл. США за баррель в 2025 году.

Спад физических объемов **российского экспорта** в 2023 г. замедлится, а с 2024 г. начнется восстановление. Основным драйвером роста на среднесрочном горизонте станет ненефтегазовый экспорт, в то время как объемы нефтегазового экспорта стабилизируются.

В то же время импорт товаров с учетом крепкого рубля и снятия ряда ограничений (в частности, на параллельный импорт) перешел к восстановлению уже со второй половины 2022 года (в первую очередь за счет потребительского импорта). С 2023 г. восстановительная тенденция активизируется за счет возобновления роста инвестиционного и промежуточного импорта. Это приведет к сокращению профицита торгового баланса (с 14,1% ВВП в 2022 г. до 8,5% ВВП в 2025 г.) и счета текущих операций (с 11,5% ВВП в 2022 г. до 5,3% ВВП в 2025 году).

В свою очередь сокращение притока иностранной валюты по счету текущих операций, наряду с диверсификацией его валютной структуры, а также постепенная переориентация потоков капитала в нейтральные страны будут способствовать **снижению давления на курс рубля**. На среднесрочном горизонте в прогноз заложено постепенное ослабление российской валюты в соответствии с инфляционным дифференциалом, что будет способствовать сохранению стабильного реального эффективного курса рубля после его укрепления в 2022 году. При этом на всем прогнозном горизонте реальный эффективный курс рубля будет оставаться крепче средних уровней 2016–2021 годов.

Инфляция

По итогам 2023 г. темпы роста потребительских цен ожидаются на уровне 5,5% г/г (на конец года) с учетом продолжения восстановления потребительской активности, умеренного ослабления рубля, а также удорожания потребительского импорта из-за повышенной мировой инфляции и дополнительных транспортно-логистических издержек импортеров. **В 2024–2025 годах инфляция выйдет на целевой уровень Банка России 4,0% г/г (на конец года)**.

Экономический рост

Основными факторами снижения ВВП во второй половине 2022 г. и 2023 г. станут внешний спрос (как из-за санкций на российский экспорт, так и из-за замедления мировой экономики) и ограничений на стороне предложения (как следствие санкций на импортные поставки и нарушения производственно-логистических цепочек). С точки зрения компонентов спроса основной вклад в ухудшение динамики ВВП в краткосрочной перспективе будут вносить инвестиционный спрос и чистый экспорт. Негативное влияние на инвестиционную активность окажут «узкие места» в предложении оборудования и комплектующих (как импортных, так и отечественных). Кроме того, из-за изменения внешних условий будут постепенно сворачиваться либо сдвигаться «вправо» крупные экспортно-ориентированные проекты.

С учетом опережающего восстановления импорта по сравнению с экспортом вклад чистого экспорта в годовые темпы роста ВВП с 4 кв. 2022 г. станет отрицательным (что нехарактерно для кризисных периодов в российской экономике, которые традиционно сопровождаются ослаблением рубля и опережающим падением импорта). Вместе с тем потребительский спрос, по оценке, прошел нижнюю точку спада во 2 квартале. Дальнейшее восстановление в краткосрочной перспективе будет поддерживаться возобновлением роста потребительского кредитования и оттоком средств с депозитов по мере снижения процентных ставок в экономике, а с 2023 г. – восстановлением реальных располагаемых денежных доходов населения. В результате уже с 1 кв. 2023 г. начнется восстановительный рост ВВП (к уровню 2021 г. с устранением сезонности). Отрицательная динамика по итогам 2023 г. (-0,8%) будет обусловлена преимущественно эффектом высокой базы 1 кв. 2022 года. Траектория развития в 2024–2025 гг. будет в значительной степени определяться эффективной реализацией мер экономической политики, направленных на содействие адаптации экономики к новым условиям и структурной перестройке. В прогноз закладываются следующие предпосылки:

- сбалансированная **бюджетная политика**, подразумевающая достаточный для поддержания внутреннего спроса уровень государственных расходов при обеспечении долгосрочной бюджетной устойчивости;
- **денежно-кредитная политика**, учитывающая, наряду с целевым ориентиром по инфляции, необходимость подстройки структуры цен в экономике к новым условиям;
- реализация мер **структурной экономической политики**, направленных на переориентацию российских экспортных поставок (в том числе, через развитие транспортно-логистических коридоров), замыкание производственных цепочек внутри страны и импортозамещение, обеспечение технологического суверенитета, стимулирование предпринимательской деятельности и инвестиционной активности, развитие финансовой системы.

С учетом реализации указанных мер в 2024–2025 годах прогнозируется **рост ВВП на уровне 2,6% в год**. В 2025 г. ВВП превысит уровень 2021 г. на 1,2 процента.

При этом на среднесрочном горизонте ожидаются **значимые структурные сдвиги** с точки зрения компонентов спроса. Основным драйвером восстановления и последующего роста экономики станет

потребительский спрос: показатели розничной торговли, платных услуг, доходов населения, реальных заработных плат к 2025 г. превысят уровень 2021 г. на 3–6 процентов.

Уровень безработицы на прогнозном горизонте будет последовательно снижаться (до 4,1% в 2025 году) в силу как демографических ограничений, так и увеличения доли затрат на труд в производственных затратах. Вместе с тем при снижении общего уровня безработицы будут сохраняться локальные региональные и отраслевые дисбалансы на рынке труда, обусловленные структурной перестройкой экономики.

Инвестиции в основной капитал в 2024–2025 годах также будут демонстрировать восстановительный рост опережающими темпами по сравнению с ВВП и к концу прогнозного периода превысят уровень 2021 г. на 4,5%, что создаст основу для структурной перестройки российской экономики.

Чистый экспорт в 2024–2025 годах будет вносить околонулевой вклад в динамику ВВП.

Риски прогноза

С учетом перехода крупнейших центральных банков к ужесточению денежно-кредитной политики, а также накопленных в предыдущие годы структурных дисбалансов повышается вероятность рецессии в развитых странах. При реализации данного риска произойдет более существенное, чем заложено в текущем прогнозе, снижение цен на мировых товарных рынках. Кроме того, глобальный экономический спад затруднит переориентацию российского экспорта в нейтральные страны.

Дополнительным источником рисков для российской экономики является ужесточение действующего санкционного режима (де-юре либо де-факто).

Таблица 7-2 Основные показатели базового варианта прогноза социально-экономического развития Российской Федерации

	2021	2022	2023	2024	2025
	отчет	оценка	прогноз		
1. Внешние и сопряженные с ними условия					
Цены на нефть Urals (мировые), долл. / барр.	69,1	80,0	70,1	67,5	65,0
Цены на газ (среднеконтрактные, включая страны СНГ), долл./тыс. куб. м	274,3	691,2	592,2	477,1	400,1
Цены на газ (дальнее зарубежье), долл./тыс. куб. м	304,6	829,5	700,3	550,3	449,9
Курс евро (среднегодовой), долларов США за евро	1,18	1,06	1,05	1,08	1,11
2. Внутренние условия					
Инфляция (ИПЦ), прирост цен на конец периода, % к декабрю	8,4	12,4	5,5	4,0	4,0
в среднем за год	6,7	13,9	6,0	4,7	4,0
Валовой внутренний продукт, %	4,7	-2,9	-0,8	2,6	2,6
Инвестиции в основной капитал, %	7,7	-2,0	-1,0	3,9	3,7
Промышленное производство, %	6,4	-1,8	-1,3	2,2	2,3
Реальные располагаемые доходы населения, %	3,0	-2,2	1,6	2,8	2,5
Реальная заработная плата, %	4,5	-2,0	2,6	2,9	2,8
Курс доллара (среднегодовой), рублей за доллар США	73,6	68,1	68,3	70,9	72,2
Демографическая ситуация в среднем за год, млн чел.					
Численность населения ⁵	146,6	146,6	146,0	145,6	145,2
Численность населения трудоспособного возраста ⁶	83,0	83,6	83,8	84,4	85,0
Численность населения старше трудоспособного возраста**	36,1	35,5	34,9	34,3	33,8

Таблица 7-3 Среднесрочный прогноз социально-экономического развития Российской Федерации до 2025 года (Базовый, полный)

		2021	2022	2023	2024	2025
		отчет	прогноз			
Цена на нефть, долл. за баррель		69,1	80,0	70,1	67,5	65,0
Индекс потребительских цен						
на конец года	% к декабрю	108,4	112,4	105,5	104,0	104,0
в среднем за год	% г/г	106,7	113,9	106,0	104,7	104,0
Валовой внутренний продукт						
Номинальный объем	млрд руб.	131015	146065	149949	159714	170598
Темп роста	% г/г	104,7	97,1	99,2	102,6	102,6
Индекс-дефлятор ВВП	% г/г	116,5	114,9	103,5	103,9	104,1
Объем отгруженной продукции (работ, услуг)						
Номинальный объем	млрд руб.	95210	105502	106230	112263	118412
индекс промышленного производства	% г/г	106,4	98,2	98,7	102,2	102,3
Индекс-дефлятор (по сопоставимому кругу предприятий)	% г/г	128,4	112,9	102,1	103,4	103,1
Производство сельского хозяйства						
Темп роста	% г/г	99,1	100,5	101,6	101,7	101,7
Индекс-дефлятор	% г/г	118,1	109,3	105,0	104,1	104,0
Инвестиции в основной капитал						
Номинальный объем	млрд руб.	22945	25599	26839	29363	31922

⁵ С учетом развития мер поддержки рождаемости.

⁶ С учетом изменения границ трудоспособного возраста.

		2021	2022	2023	2024	2025
		отчет	прогноз			
Темп роста	% г/г	107,7	98,0	99,0	103,9	103,7
Индекс-дефлятор	% г/г	104,9	113,9	105,9	105,3	104,8
Оборот розничной торговли						
Номинальный объем	млрд руб.	39472	42942	46878	51082	54987
Темп роста	% г/г	107,8	93,9	102,7	103,7	103,1
Индекс-дефлятор	% г/г	108,1	115,9	106,3	105,1	104,4
к ВВП	%	30,1	29,4	31,3	32,0	32,2
Объем платных услуг населению						
Номинальный объем	млрд руб.	11321	12343	13418	14468	15510
Темп роста	% г/г	116,7	99,0	101,9	102,5	102,5
Индекс-дефлятор	% г/г	104,4	110,1	106,7	105,2	104,6
к ВВП	%	8,6	8,5	8,9	9,1	9,1
Прибыль по всем видам деятельности						
Номинальный объем	млрд руб.	38689	35491	36799	39701	43110
Темп роста	% г/г	199,8	91,7	103,7	107,9	108,6
к ВВП	%	29,5	24,3	24,5	24,9	25,3
Прибыль прибыльных организаций для целей бухгалтерского учета						
Номинальный объем	млрд руб.	51334	53346	56122	60939	66821
Темп роста	% г/г	175,3	103,9	105,2	108,6	109,7
к ВВП	%	39,2	36,5	37,4	38,2	39,2
Амортизация						
Номинальный объем	млрд руб.	8847	9691	10585	11562	12634
Темп роста	% г/г	109,5	109,5	109,2	109,2	109,3
к ВВП	%	6,8	6,6	7,1	7,2	7,4
Среднегодовая стоимость амортизируемого имущества						
Номинальный объем	млрд руб.	151236	165653	180932	197644	215968
Темп роста	% г/г	109,5	109,5	109,2	109,2	109,3
к ВВП	%	115,4	113,4	120,7	123,7	126,6
Фонд заработной платы работников организаций						
Номинальный объем	млрд руб.	29535	32814	35826	38767	41649
Темп роста	% г/г	110,6	111,1	109,2	108,2	107,4
к ВВП	%	22,5	22,5	23,9	24,3	24,4
Среднемесячная начисленная заработная плата работников организаций						
	руб./мес.	57244	63888	69452	74804	80028
	% г/г	111,5	111,6	108,7	107,7	107,0
Реальная заработная плата работников организаций						
	% г/г	104,5	98,0	102,6	102,9	102,8
Реальные располагаемые денежные доходы населения						
	% г/г	103,0	97,8	101,6	102,8	102,5
Величина прожиточного минимума в расчете на душу населения (в среднем за год)						
	руб./мес.	11653	13919	14375	15049	15899
	% г/г	103,0	119,4	103,3	104,7	105,6
трудоспособного населения	руб./мес.	12702	15172	15669	16403	17330
пенсионеров	руб./мес.	10022	11970	12363	12942	13673
детей	руб./мес.	11303	13501	13944	14598	15422
Экспорт товаров						
Номинальное значение	млрд долл. США	494,4	578,6	529,0	522,0	530,4
Темп роста в номинальном выражении	% г/г	148,3	117,0	91,4	98,7	101,6
Темп роста в реальном выражении	% г/г	101,7	91,3	98,3	102,5	102,4
к ВВП	%	27,8	27,0	24,1	23,2	22,5
Нефтегазовый экспорт						
Номинальное значение	млрд долл. США	250,1	254,0	262,5	275,1	287,8
Темп роста в реальном выражении	% г/г	104,0	90,1	103,0	103,8	103,4
к ВВП	%	14,1	11,8	12,0	12,2	12,2
Нефтегазовый импорт						
Номинальное значение	млрд долл. США	244,3	324,6	266,5	246,9	242,6
Темп роста в реальном выражении	% г/г	98,9	92,6	94,6	101,3	101,4
к ВВП	%	13,7	15,1	12,1	11,0	10,3
Экспорт услуг						
Номинальное значение	млрд долл. США	55,7	49,6	49,3	52,7	56,9
Темп роста в реальном выражении	% г/г	116,0	88,6	98,4	106,0	106,9
к ВВП	%	3,1	2,3	2,2	2,3	2,4
Импорт товаров						
Номинальное значение	млрд долл. США	304,0	276,2	303,3	317,5	330,3
Темп роста в номинальном выражении	% г/г	126,9	90,9	109,8	104,7	104,0
Темп роста в реальном выражении	% г/г	116,9	84,6	109,5	104,1	103,0
к ВВП	%	17,1	12,9	13,8	14,1	14,0
Торговый баланс						
Номинальное значение	млрд долл. США	190,3	302,4	225,7	204,5	200,1
к ВВП	%	10,7	14,1	10,3	9,1	8,5
Счет текущих операций						
Номинальное значение	млрд долл. США	122,3	247,2	157,6	134,6	124,5

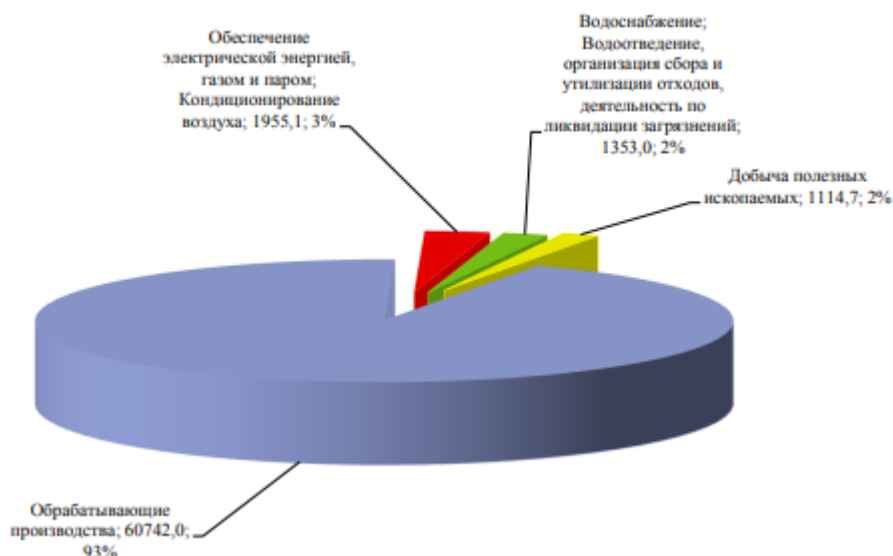
		2021	2022	2023	2024	2025
		отчет	прогноз			
к ВВП	%	6,9	11,5	7,2	6,0	5,3
Численность рабочей силы	млн чел.	75,3	74,5	74,9	75,2	75,5
Численность занятых в экономике	млн чел.	71,7	71,3	71,6	72,0	72,3
Общая численность безработных граждан	млн чел.	3,6	3,2	3,3	3,2	3,1
Уровень безработицы	% к рабочей силе	4,8	4,2	4,4	4,3	4,1
Производительность труда	%	103,1	97,6	98,7	102,1	102,1
Курс Доллара	рублей за доллар	73,6	68,1	68,3	70,9	72,2

Таблица 7-4 Основные выводы по прогнозу социально-экономического развития Российской Федерации до 2025 года

Показатель	Источник	2022	2023	2024	2025
Темп роста ВВП, в % к пред.	Прогноз социально-экономического развития Российской Федерации на 2023 г. и на плановый период 2024 г. и 2025 г. (сентябрь 2022 г.)	97,1	99,2	102,6	102,6
	Основные направления единой государственной денежно-кредитной политики на 2023 г. и период 2024 г. и 2025 г. (сентябрь 2022 г.)	94,0-96,0	96,0-99,0	101,5-102,5	101,5-102,5
	Центр макроэкономического анализа и краткосрочного прогнозирования (ЦМАКП) (сентябрь 2022 г.)	96,6-96,7	98,5-98,7	101,5-101,7	101,8-102,1
	Макроэкономический опрос Банка России (сентябрь 2022 г.)	95,8	98,2	101,7	106,
	IMF (сентябрь 2022 г.)	96,6	97,7	-	-
Индекс потребительских цен на середину года, %	Прогноз социально-экономического развития Российской Федерации на 2023 г. и на плановый период 2024 г. и 2025 г. (сентябрь 2022 г.)	13,9%	6,0%	4,7%	4,0%
	Основные направления единой государственной денежно-кредитной политики на 2023 г. и период 2024 г. и 2025 г. (сентябрь 2022 г.)	13,8%	5,9%	4,5%	4,0%
	IMF (сентябрь 2022 г.)	13,8%	5,0%	4,8%	4,5%
	OECD (сентябрь 2022 г.)	13,9%	6,8%	-	-
	The Economist Intelligence Unit (сентябрь 2022 г.)	15,2%	10,1%	7,5%	6,0%
Реальные располагаемые денежные доходы населения, в % к пред. году	Прогноз социально-экономического развития Российской Федерации на 2023 г. и на плановый период 2024 г. и 2025 г. (сентябрь 2022 г.)	97,8	101,6	102,8	102,5
	Центр макроэкономического анализа и краткосрочного прогнозирования (ЦМАКП) (сентябрь 2022 г.)	98,1-98,0	99,5-99,7	101,1-101,5	102,0-102,2
Курс доллара США, руб./долл. США	Прогноз социально-экономического развития Российской Федерации на 2023 г. и на плановый период 2024 г. и 2025 г. (сентябрь 2022 г.)	68,14	68,34	70,92	72,24
	Макроэкономический опрос Банка России (сентябрь 2022 г.)	69,40	73,10	75,30	79,70
	Среднесрочный прогноз развития российской экономики (Институт ВЭБ, сентябрь 2022)	67,30	66,00	71,40	72,60
	The Economist Intelligence Unit (сентябрь 2022 г.)	69,08	74,42	81,77	84,22
Курс евро, руб./евро	Прогноз социально-экономического развития Российской Федерации на 2023 г. и на плановый период 2024 г. и 2025 г. (сентябрь 2022 г.)	71,99	71,50	76,32	79,91
	European Commision (июль 2022 г.)	69,24	76,35	-	-
Ключевая ставка Банка России, %	Макроэкономический опрос Банка России (август 2022 г.)	10,5%	6,8%	6,1%	-
	Основные направления единой государственной денежно-кредитной политики на 2023 г. и период 2024 г. и 2025 г. (сентябрь 2022 г.)	10,7%	7,5%	6,5%	5,5%
	Среднесрочный прогноз развития российской экономики (Институт ВЭБ, сентябрь 2022)	10,5%	6,0%	5,3%	4,8%
	The Economist Intelligence Unit (сентябрь 2022 г.)	7,5%	7,5%	7,0%	4,8%

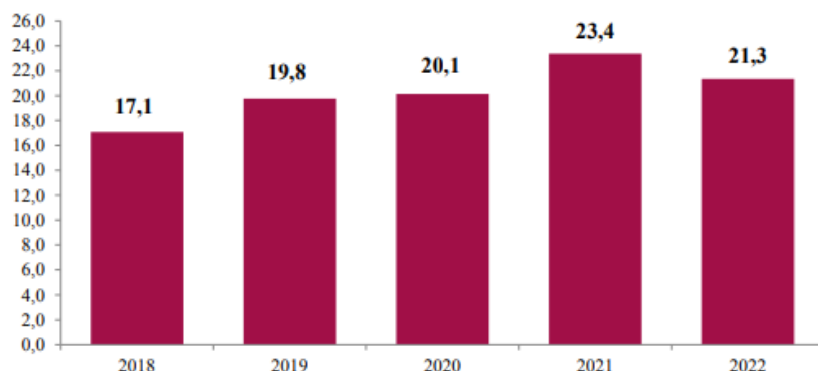
Социально-экономическое развитие Раменского городского округа в 2022 году⁷

Структура отгруженных товаров по промышленным видам деятельности за январь-июнь, (млн. руб, %)



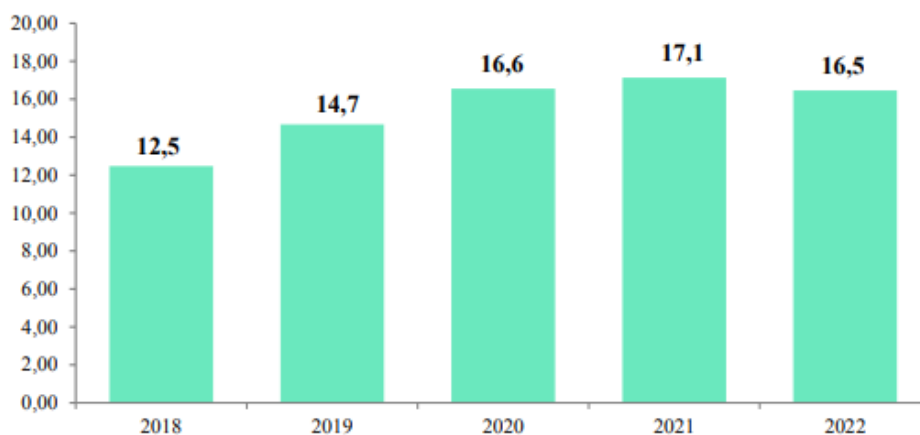
Обрабатывающие производства являются основой промышленного комплекса Раменского городского округа. Доля в объеме отгруженной промышленной продукции – 93% или 60742 млн. рублей

Производство мяса скота и птицы за январь-июнь, (тыс. тонн)



Реализация мяса скота и птицы в живом весе по сельскохозяйственным предприятиям составила 21,3 тыс. тонн, что ниже соответствующего периода прошлого года на 8,7%. Снижение связано с цикличностью производства мяса птицы.

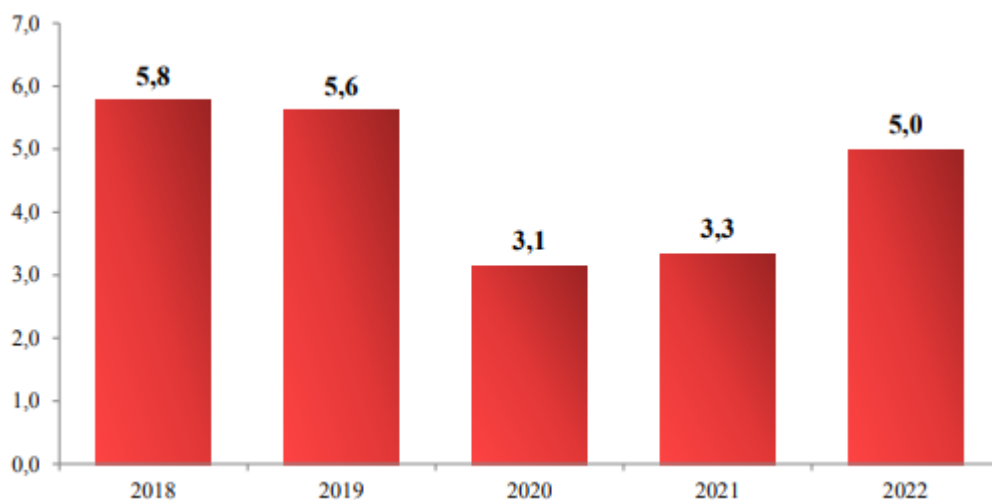
Производство коровьего молока за январь-июнь, (тыс. тонн)



⁷ <https://www.ramenskoye.ru/images/DocFiles/4961.pdf>

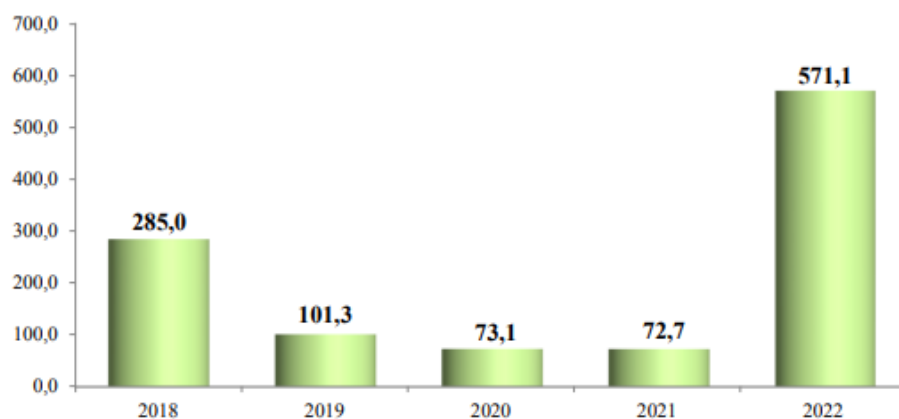
Производство коровьего молока составило 16,5 тыс. тонн, что ниже соответствующего периода прошлого года на 3,9%. Снижение связано со снижением надоя молока в расчёте на одну корову молочного стада.

Объем инвестиций в основной капитал за I полугодие, (млрд.руб.)



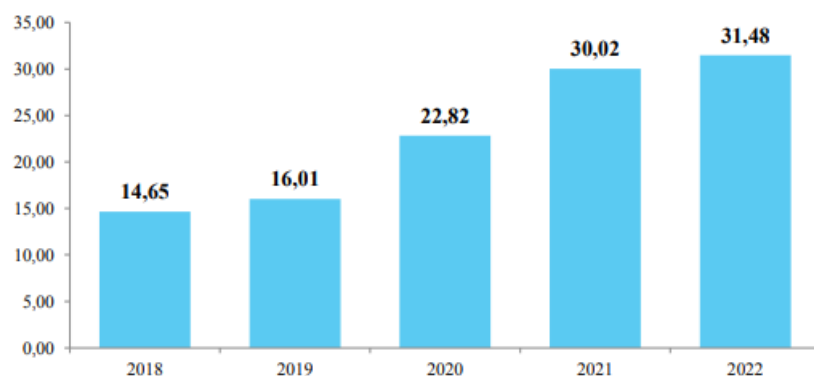
По итогам I полугодия 2022 года объем инвестиций в основной капитал составил 5 млрд. рублей (150 % к аналогичному периоду 2021 года). По источникам финансирования инвестиций в основной капитал преобладает доля собственных средств – 76% (3,8 млрд. руб.), доля привлеченных средств составила – 24% (1,2 млрд.руб.).

Ввод в эксплуатацию жилых домов, всего за январь-июнь, (тыс. кв. м.)



В отчетном периоде на территории Раменского городского округа в эксплуатацию введено 571,1 тыс. кв. м. индивидуальных жилых домов (785,9 % к аналогичному периоду 2021 года). Увеличение произошло за счет постановки на учет ранее построенных населением объектов недвижимости

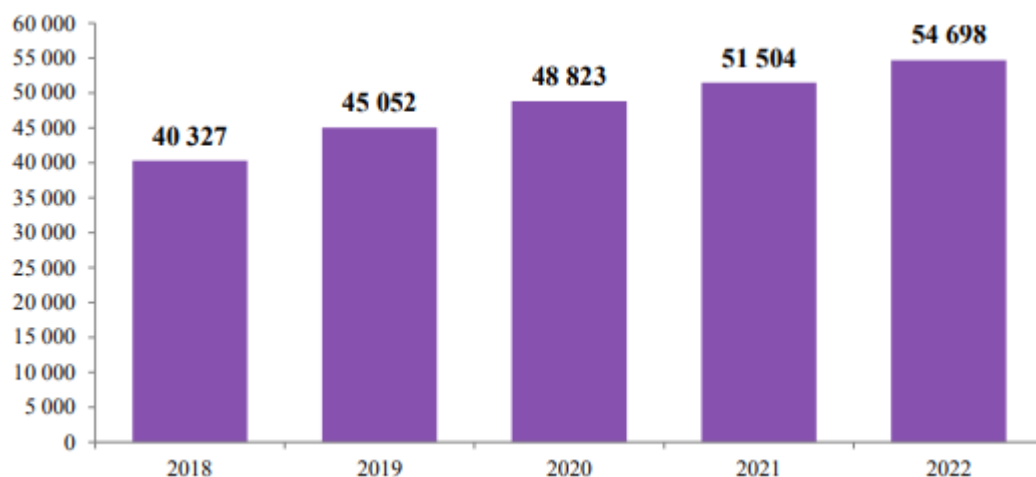
Оборот розничной торговли в действующих ценах за январь-июнь, (млрд. руб.)



Оборот розничной торговли по крупным и средним предприятиям составил 31,48 млрд. рублей

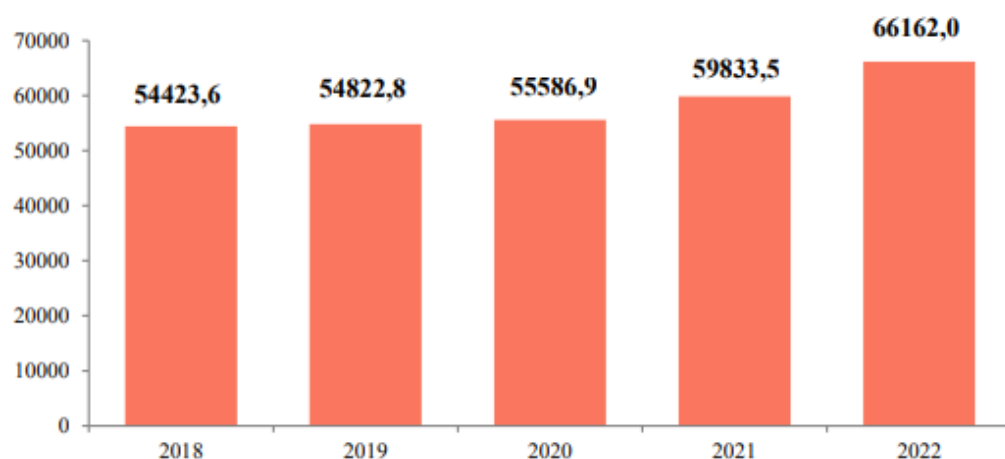
(104,9% к аналогичному периоду 2021 года).

Численность списочного состава занятых в экономике района по крупным и средним предприятиям за январь-июнь, (чел.)



Численность списочного состава занятых в экономике округа по крупным и средним предприятиям за I полугодие 2022 года составила 54 698 человек, что выше соответствующего периода прошлого года на 6,2%. По сравнению с соответствующим периодом 2021 года численность безработных граждан, состоящих на учете в службе занятости уменьшилась и составила 820 человек, уровень регистрируемой безработицы (к численности трудоспособного населения) составил 0,47%.

Среднемесячная заработная плата 1 работающего по крупным и средним предприятиям за январь-июнь, (руб.)



Среднемесячная заработная плата 1 работающего по крупным и средним предприятиям с начала года в сравнении с аналогичным периодом прошлого года возросла на 10,6% и составила 66 162,0 рубля.

Выводы о степени влияния макроэкономических факторов на рынок коммерческой недвижимости

Влияние факторов социально-экономического развития страны, области и непосредственно населенного пункта, где находится объект оценки, безусловно, отражается на его стоимости. Соответственно, данные факторы необходимо учитывать при проведении оценки объектов, привязанных к той или иной местности и подверженных влиянию характерных особенностей для данного региона на дату оценки.

Оценщик для определения справедливой (рыночной стоимости) подбирал объекты наиболее сопоставимые с оцениваемым объектом, расположенным, как и объект оценки в Раменском городском округе. Цены на сопоставимые объекты сформированы под влиянием социально-экономических факторов, условий рынка, которые действуют на дату проведения оценки непосредственно там же, где находится объект оценки, следовательно, учитывает социально-экономические факторы, влияющие на стоимость объекта оценки

Выводы о степени влияния макроэкономических факторов на рынок объекта оценки

Влияние факторов социально-экономического развития страны, области и непосредственно населенного пункта, где находится объект оценки, безусловно, отражается на его стоимости. Соответственно, данные факторы необходимо учитывать при проведении оценки объектов, привязанных к той или иной местности и подверженных влиянию характерных особенностей для данного региона на дату оценки.

8.2. ОПРЕДЕЛЕНИЕ СЕГМЕНТА РЫНКА, К КОТОРОМУ ПРИНАДЛЕЖИТ ОЦЕНИВАЕМЫЙ ОБЪЕКТ

Рынок недвижимости подразделяется на сегменты исходя из назначения недвижимости и ее привлекательности для различных участников рынка. Сегменты, в свою очередь, подразделяются на субрынки в соответствии с предпочтениями покупателей и продавцов, на которые влияют социальные, экономические, государственные и экологические факторы. Исследование сегментов рынка недвижимости проводится по таким параметрам, как местоположение, конкуренция, а также спрос и предложения, которые относятся к общим условиям рынка недвижимости.

Разбиение рынка недвижимости на отдельные сегменты проводится в соответствии с преобладающими потребностями участников рынка, инвестиционной мотивацией, местоположением, сроком фактического функционирования объекта, физическими характеристиками, дизайном, особенностями зонирования недвижимости.⁸

В соответствии с общепринятой классификацией профессиональных операторов рынка недвижимости все объекты недвижимости можно отнести к какому-либо сегменту рынка. Ниже приведена типовая сегментация объектов недвижимости:

Земельные участки вне поселений - межселенные территории:

- под дачное и садово-огородное использование;
- под жилую застройку;
- промышленного и иного специального назначения промышленности, транспорта, энергетики, обороны и др.;
- сельскохозяйственного назначения;
- природоохранного, природно-заповедного, оздоровительного, рекреационного, историко-культурного назначения;
- лесного фонда, водного фонда;
- участки недр;
- земли резерва, назначение которых не определено.

Жилье – жилые здания и помещения:

- многоквартирные жилые дома, квартиры в них и другие помещения для постоянного проживания в домах отдыха, гостиницах, больницах, школах и т.п.;
- индивидуальные, двух- и четырехсемейные малоэтажные жилые дома старой застройка, а также дома традиционного типа - домовладения и дома нового типа - коттеджи, таунхаусы.

Коммерческая недвижимость:

- офисные здания и помещения административно-офисного назначения;
- гостиницы, мотели, дома отдыха;
- магазины, торговые центры;
- рестораны, кафе и другие пункты общепита;
- пункты бытового обслуживания, сервиса;
- апартаменты.

Промышленная недвижимость:

- заводские и фабричные помещения, здания и сооружения производственного назначения;

⁸ <https://cyberpedia.su/8x91a.html>

- мосты, трубопроводы, дороги, дамбы и другие инженерные сооружения;
- паркинги, гаражи;
- склады, складские помещения.

Недвижимость социально-культурного назначения:

- здания правительственных и административных учреждений;
- культурно-оздоровительные, образовательные, спортивные объекты;
- религиозные объекты.

В таблице ниже приведена классификация рынков недвижимости.

В соответствии с общепринятой классификацией профессиональных операторов рынка недвижимости все объекты недвижимости можно отнести к какому-либо сегменту рынка. В таблице ниже приведена классификация рынков недвижимости.

Таблица 8.2-1 Классификация рынков недвижимости

Признак классификации	Виды рынков
Вид объекта	Земельный, зданий, сооружений, предприятий, помещений, многолетних насаждений, вещных прав, иных объектов
Географический (территориальный)	Местный, городской, региональный, национальный, мировой
Функциональное назначение	Производственных и складских помещений, жилищный, непроизводственных зданий и помещений
Степень готовности эксплуатации	Существующих объектов, незавершенного строительства, нового строительства
Тип участников	Индивидуальных продавцов и покупателей, промежуточных продавцов, муниципальных образований, коммерческих организаций
Вид сделок	Купли – продажи, аренды, ипотеки, вещных прав
Отраслевая принадлежность	Промышленных объектов, сельскохозяйственных объектов, общественных зданий, другие
Форма собственности	Государственных и муниципальных объектов, частных
Способ совершения сделок	Первичный и вторичный, организованный и неорганизованный, биржевой и внебиржевой, традиционный и компьютеризированный

Источник: составлено Оценщиком

Согласно документам, на объект оценки, предоставленным Заказчиком, объектом оценки является право собственности на земельные участки (5 ед.) для дачного строительства, Оценщик делает вывод, что объект оценки относится к сегменту земельных участков для дачного/коттеджного строительства.

8.3. ОБЗОР ЗАГОРОДНОГО РЫНКА МОСКОВСКОЙ ОБЛАСТИ

Рынок земельных участков Московской области⁹

Предложение участков в Московской области значительно превышает спрос. С кризиса 2008 г. ситуация на рынке земли не улучшается: существует только точечный спрос. И бизнес-активность год от года скорее уменьшается, чем увеличивается.

Выбор на первый взгляд большой для разных проектов: складов или производств, магазинов или офисов, под строительство жилья. Но в основном это участки сельскохозяйственного назначения (иногда уже с утвержденными ПЗЗ, тогда земля может использоваться для индивидуального жилищного строительства) – собственники держат землю в этом статусе в связи со сравнительно невысокими налогами (0,3% от кадастровой стоимости, если сельхозземли используются по назначению, 1,5% – если не по назначению), отсутствием инвестиций или предложений по развитию. По данным компании, в 30-километровой зоне от МКАД чаще встречаются переведенные в другой статус участки, например, земли поселений или земли для размещения промышленных объектов, поэтому более-менее активный рынок сосредоточен в этой зоне.

В настоящее время не существует ресурса или единой площадки с данными, которые бы позволяли объективно оценить общий объем рынка земли в Московской области, а значительная часть информации в принципе не является публичной. Примерно 1,5 млн га сельскохозяйственного назначения на территории Московской области около 300 000 га подготовлены к продаже.

Препятствует сделкам, то, что часто эти земли находятся в залоге у банков и есть проблемы с кредиторами. Например, в залог участок банк брал при цене \$10 000 за сотку, а сейчас цена – 10 000 руб., а то и дешевле. Ряд крупных владельцев быть таковыми перестал по разным причинам, некоторые закопались в еще большую непубличность, а между тем участков, которые не продаются годами, скопилось немало. Причины – завышенная стоимость, наличие обременений, невозможность

⁹ <https://www.vedomosti.ru/realty/articles/2020/06/12/832498-zemlya-podmoskove-dlya-investorov>

использования участка по назначению. Владельцам таких активов остается либо снижать цену, либо искать варианты альтернативного использования, например, действительно заняться сельским хозяйством или начать добывать песок, если есть такая возможность.

Дешевающий актив

Чтобы был шанс продать участок, цена должна находиться на нижней границе рынка, а иногда и за ней на 5–10%.

По данным ОГРК, цена земли сельскохозяйственного назначения в зоне 50–100 км от МКАД – от 500 до 15 000 руб. за сотку. Участки под дачное строительство (10–50 га) на удалении 30–50 км от МКАД в массовом сегменте стоят в среднем 30 000–70 000 руб. за сотку. Но 3–11 га, пригодные для поселков элитных (например, в районе Дарьино, Лызлово, Лайково, Лапино по Рублевскому шоссе), по данным Point Estate, уже идут по \$10 000–20 000 за сотку, на Николиной Горе – от \$25 000. В Покровском на Новорижском шоссе (23 км от МКАД) 20 га выставлены по цене 220 000 руб. за сотку. По подсчетам аналитиков «Авито недвижимости», сотка под ИЖС в Московской области по итогам апреля в среднем стоила 73 279 руб. Это на 8,4% дешевле, чем годом ранее (80 000 руб.) По итогам продаж в мае 2020 г. цена снизилась до 70 837 руб. (-3,3%).

Земли промышленного назначения на удалении в 15–50 км от МКАД и общей площадью от 50 до 250 га стоят от 70 000 до 230 00 руб. за сотку. Таких участков достаточно много. Например, в базе ОГРК их более 50, по цене от 15 млн до 500 млн руб. По данным Knight Frank, цена в индустриальных парках на востоке Московской области колеблется от 150 000 до 350 000 руб. за сотку в зависимости от того, насколько развита площадка, есть ли резиденты.

Требования покупателей изменились сильнее, чем привычки собственников. С каждым годом запросы от девелоперов «становятся все более структурированными»: нужное целевое назначение и вид разрешенного использования участка, его соответствие ПЗЗ и др. Сильное влияние на рынок оказало введение в 2017 г. зон КУРТ (комплексного устойчивого развития территорий). Часть земель в Московской области попали под это регулирование, появились ограничения по площади застройки, высотности и т. д. В результате выход полезной жилой площади на этих участках заметно уменьшился, интерес к ним упал. И только если ПЗЗ удастся изменить и повысить долю жилья, стоимость актива и спрос на него возрастают. Но сейчас это сложная процедура.

Спрос¹⁰

Эпидемия covid-19 возобновила интерес к загородному рынку, который с 2008 г. пребывал в глубоком кризисе. Измученные коронавирусом и принудительной самоизоляцией жители Московского региона еще весной начали выезжать за город, обеспечив взрыв спроса сначала в сегменте аренды, а потом и купли-продажи. Летом, после окончания карантина, спрос на покупку загородных домов был на 30% выше, чем в 2019 г., и, по оценке «Миэль», вернулся к уровням 2014 г. Ажиотаж не закончился даже с наступлением осени, считающейся низким сезоном. По данным компании «Инком-Недвижимости», за первые два осенних месяца число сделок с загородной «первичкой» увеличилась на 36% относительно прошлого года.

Однако спрос все больше смешается в наиболее бюджетный сегмент: год назад участки без подряда (УБП) выбирали 75% покупателей, весной 2020 г. – 76%, осенью – 79%. Но одновременно растет и популярность коттеджей: по итогам III квартала 2019 г. благоустроенные загородные дома приобрели 6% покупателей, весной текущего года – 7%, осенью 2020 г. – 10%. По словам риелторов, на самом деле желающих купить готовое жилье, пригодное для постоянного проживания, гораздо больше 10%, но выбор коттеджей крайне скуден, и далеко не все могут найти подходящий по цене и качеству вариант: 76% лотов на «загородке» составляют УБП (+3 п.п. по сравнению с 2019 г.), а коттеджи – лишь 9% (+2 п.п.).

Квартиры в малоэтажных жилых комплексах (МЖК) занимают в предложении ту же долю, что и коттеджи – 9% (-3 п.п. за год), но в спросе – только 7%. Несмотря на доступный бюджет, востребованность МЖК падает: за год их доля в спросе сократилась на 7 п.п., а с весны 2020-го – на 5 п.п. Насидевшиеся в городских квартирах покупатели, похоже, ищут более загородного образа жизни, чем могут предложить МЖК.

Доля таунхаусов и дуплексов в спросе осталась на уровне 2019 г., но по сравнению с весной снизилась на 1 п.п., с 5% до 4%, на фоне дефицита предложения (6% рынка, -2 п.п.). Как поясняет руководитель аналитического центра компании «Инком-Недвижимость» Дмитрий Таганов, новые проекты с блокированной застройкой сейчас не выходят в связи с административно-

¹⁰ <https://www.im.ru/articles/41296.html>

законодательными изменениями. Дело в том, что на блокированные дома распространяется 214-ФЗ, поэтому таунхаусы, как и многоэтажные дома, должны теперь строиться на деньги банков и продаваться через эсроу-счета. Это подкосило и без того вялый интерес застройщиков к формату.

Среди покупателей популярность таунхаусов растет. Например, в компании «Kaskad Недвижимость», специализирующейся на строительстве таунхаусов, продажи в июле-сентябре увеличились на 119% в годовом выражении. Причем за сентябрь - на 223%, со слов Ольги Магилиной, заместитель гендиректора компании.

В данном случае большую роль сыграл не только коронавирус, но и дешевая ипотека. Блокированные дома, как уже было сказано выше, продаются по 214-ФЗ, поэтому их можно приобрести в кредит по низким ставкам городского рынка. Другие виды загородной недвижимости банки кредитуют не так охотно и под более высокий процент.

О высокой востребованности готовых к проживанию форматов свидетельствует и статистика вторичного рынка: по данным «Инкома», за восемь месяцев продажи таунхаусов выросли на 20%, коттеджей – на 12%. Спрос на дачные домики сократился на 15%, УБП – на 7%. То есть покупатели отдают предпочтение комфортному жилью, которое может стать полноценной заменой городской квартире, если, например, в Москве опять случится карантин.

Предложение

На рост спроса застройщики отреагировать пока не успели: за третий квартал на подмосковный рынок вышло только семь новых проектов — это новый антирекорд за всю историю наблюдений за рынком, подчеркивает Дмитрий Таганов. Причем шесть поселков из семи состоят из участков без подряда экономкласса, и только в одном можно купить коттеджи – дорогие, потому что поселок позиционируется в бизнес-классе. Для сравнения: за тот же период 2019 г. в продаже появилось 16 поселков, 15 с УБП и один с коттеджами.

Высокий спрос и отсутствие нового предложения закономерно привели к сокращению объема предложения. Согласно подсчетам «Инкома», число лотов на первичном рынке загородного жилья в Московской области снизилось в третьем квартале на 14% по сравнению с прошлым годом. На рынке представлено примерно 43 400 объектов против 51 000 осенью прошлого года.

Причем по большей части это участки без подряда, а спросом сейчас пользуется готовое жилье. Как отмечает Дмитрий Таганов, даже среди поселков с застройкой насчитывается не более 5% проектов, где после приобретения дома можно хотя бы начать делать ремонт. А готовые поселки с готовыми домами были почти полностью распроданы еще весной.

На вторичном рынке предложение осенью сократилось на 15% по сравнению со средними многолетними значениями, сообщает «Миэль». Как поясняет Татьяна Ананьева, руководитель отдела загородной недвижимости «Миэль Сушевский», собственники снимают дома с продажи, чтобы самим переждать в них вторую волну пандемии.

Ситуацию усугубляет специфика вторичного рынка, который и в доковидные времена на 80% состоял из неликвида. По наблюдениям «Миэль», спросом на «вторичке» пользуются современные дома со всеми коммуникациями площадью 150–200 кв. м, на участках 10–12 соток. Или недорогие – до 1 млн руб. дома на 6 сотках, но также приспособленные для круглогодичного проживания. Подобных объектов очень мало. В основном на вторичном рынке представлены ветхие дома и строения под снос, непригодные для жизни, сетуют специалисты компании.

Недостаток качественного и ликвидного предложения испытывает и самый дорогой сегмент загородного рынка – элитный. Kalinka Group осенью насчитала в Подмоскowie 513 дорогих лотов в 28 поселках на первичном и вторичном рынке, что на 26% меньше, чем в 2019 г. Причем в половине поселков в первичном предложении осталось менее 10 лотов, а в 20% поселков представлено лишь по одному лоту.

Элитное предложение в третьем квартале пополнялось, но единичными новыми лотами. Например, в КП «Раздоры-2» на Рублево-Успенском шоссе появилось несколько новых строящихся коттеджей.

Наиболее популярны на высокобюджетном рынке дома площадью 400-500 кв. м, однако в настоящее время основной объем предложения формируют коттеджи в 500-700 кв. м - на них приходится 30% предложения (+10 п. п. за год). А доля лотов площадью 300-500 кв. м упала до 23% (с 35% в прошлом году) – небольшие объекты раскупили.

В целом, загородный рынок страдает от острой нехватки ликвидного предложения. На фоне ажиотажа скупили всё: и хорошее, и плохое - то, что в нормальное время никто бы не купил, так описал ситуацию на рынке собственник компании One Kingdom Станислав Голицын, выступая на

конференции «Московского бизнес-клуба». По мнению Дмитрия Таганова, на то, чтобы восполнить дефицит качественных объектов, может уйти не один год.

8.4. АНАЛИЗ НАИБОЛЕЕ ЭФФЕКТИВНОГО ИСПОЛЬЗОВАНИЯ

В соответствии со Стандартами оценки, наиболее эффективное использование представляет собой такое использование недвижимости, которое максимизирует ее продуктивность (соответствует ее наибольшей стоимости) и которое физически возможно, юридически разрешено (на дату определения стоимости объекта оценки) и финансово оправдано

Анализ наиболее эффективного использования выполняется путем проверки соответствия рассматриваемых вариантов использования нескольким критериям по следующему алгоритму:

- анализ всех возможных вариантов эффективного использования незастроенного участка или участка со строениями исходя из сложившейся на дату оценки рыночной ситуации и перспектив ее изменения;
- проверка юридической допустимости отобранных вариантов;
- проверка физической возможности отобранных вариантов;
- оценка финансовой состоятельности отобранных вариантов;
- выбор наиболее эффективного варианта использования недвижимости, обеспечивающего его максимальную продуктивность;
- формирование вывода о признании Оценщиком данного варианта наиболее эффективным использованием объекта недвижимости.

При определении вариантов наиболее эффективного использования объекта используются четыре основных критерия анализа:

Физическая возможность – физическая возможность реализации наиболее эффективного использования рассматриваемого объекта, соответствие ресурсному потенциалу.

Юридическая допустимость – характер, срок и форма предполагаемого использования не должна противоречить законодательству и правовым ограничениям существующим, либо потенциальным.

Финансовая целесообразность – допустимый с точки зрения закона порядок использования объекта должен обеспечить доход равный или больший суммы операционных расходов, финансовых обязательств и капитальных затрат.

Максимальная эффективность – кроме получения чистого дохода как такового, наиболее эффективное использование подразумевает наибольшую продуктивность среди вариантов использования, вероятность реализации которых подтверждается рынком. Т.е. либо максимизацию чистого дохода собственника, либо достижение максимальной стоимости самого объекта

Вывод

Наиболее эффективное использование объекта оценки среди всех юридически разрешенных, физически возможных и экономически целесообразных вариантов является текущее использование, для дачного строительства и дороги.

8.5. АНАЛИЗ ФАКТИЧЕСКИХ ДАННЫХ О ЦЕНАХ СДЕЛОК И (ИЛИ) ПРЕДЛОЖЕНИЙ С ОБЪЕКТАМИ НЕДВИЖИМОСТИ ИЗ СЕГМЕНТОВ РЫНКА, К КОТОРЫМ МОЖЕТ БЫТЬ ОТНЕСЕН ОЦЕНИВАЕМЫЙ ОБЪЕКТ

Исследование публичной информации о ценах сделок недвижимостью показал, что цены сделок носят конфиденциальный, закрытый характер и поэтому сведения о сделках малочисленны и недоступны. В такой ситуации Оценщик вынужден использовать цены предложений. Они публикуются преимущественно в электронных средствах информации (на интернет-сайтах агентств недвижимости и риэлторских компаний, интернет-порталах и досках объявлений и т.п.).

При определении справедливой стоимости исследуемых объектов Оценщиком были проанализированы открытые источники информации о ценах предложений по продажам земельных участков на дату определения справедливой стоимости.

Таблица 8.5-1 Предложения по продаже земельных массивов для дачного строительства, расположенные в Раменском районе Московской области.

№	Место нахождения	Удаленность от МКАД, км	Площадь участка, сотка	Наличие подъездных путей	Стоимость предложения за 1 сотку, руб.	Стоимость предложения, руб.	Источник информации
1	Московская область, Раменский городской округ, Лысцево деревня	71	245	Имеются	24 490	6 000 000	https://ramenskoye.cian.ru/sale/suburban/234873803/
2	Московская область, Раменский городской округ, Лысцево деревня	70	245	Имеются	19 592	4 800 000	https://ramenskoye.cian.ru/sale/suburban/293897842/
3	Московская обл., Раменский г.о., д. Колоколово	61	223	Имеются	30 045	6 700 000	https://www.avito.ru/beloozyorskij/zemelnye_uchastki/uchastok_223_ga_snt_dnp_2868813603
4	Московская обл., Раменский г.о., д. Соколово-Хомьяново	55	242	Имеются	20 661	5 000 000	https://www.avito.ru/bronmitsy/zemelnye_uchastki/uchastok_242_ga_snt_dnp_1995573351
5	Московская обл., Раменский г.о., с. Синьково	78	839	Имеются	25 042	21 000 000	https://www.avito.ru/zhukovskiy/zemelnye_uchastki/uchastok_839_ga_snt_dnp_3079329303
6	Московская область, Раменский городской округ, 29-1 квартал, 9	51	490	Имеются	35 714	17 500 000	https://ramenskoye.cian.ru/sale/suburban/294291581/
7	Московская область, Раменский городской округ, Никоновское с/пос	52	490	Имеются	10 204	5 000 000	https://ramenskoye.cian.ru/sale/suburban/213086591/
8	Московская обл., Раменский г.о., коттеджный пос. Аргуновские дачи, 278	53	245	Имеются	10 204	2 500 000	https://www.avito.ru/mescherino/zemelnye_uchastki/uchastok_245_ga_snt_dnp_2485103970
9	Московская область, Раменский район, деревня Бельково	61	245	Имеются	28 571	7 000 000	https://move.ru/objects/prodatsya_sh_naznacheniya_ploschadyu_15600_kv_m_ploschadyu_156_sotok_moskovskaya_ramenskiy_belkovo_6893180531/

Источник: данные Интернет, анализ Оценщика

Таблица 8.5-2 Диапазон цен предложений по продаже земельных массивов для дачного строительства, расположенные в Раменском районе Московской области.

Минимальное значение стоимости 1 сотки, руб.	10 204
Максимальное значение стоимости 1 сотки, руб.	35 714
Среднее значение стоимости 1 сотки, руб.	22 275

Источник: расчет Оценщика

Необходимо отметить, что приведенные выше диапазоны стоимости определены по предложениям о продаже аналогичных объектов. При этом на данном этапе не учитываются параметрические различия между оцениваемыми объектами и подобранными объектами-аналогами (местоположение, различие в общей площади, условие торга и т.п.). Конечная стоимость оцениваемых объектов может не попасть в выделенный диапазон после введения корректировок на параметрическое различие между оцениваемым объектом и подобранными объектами-аналогами.

8.6. АНАЛИЗ ОСНОВНЫХ ФАКТОРОВ, ВЛИЯЮЩИХ НА СПРОС, ПРЕДЛОЖЕНИЕ И ЦЕНЫ СОПОСТАВИМЫХ ОБЪЕКТОВ НЕДВИЖИМОСТИ

В соответствии с ФСО-7 п. 22:

е) для сравнения объекта оценки с другими объектами недвижимости, с которыми были совершены сделки или которые представлены на рынке для их совершения, обычно используются следующие элементы сравнения:

- Передаваемые имущественные права, ограничения (обременения) этих прав;
- Условия финансирования состоявшейся или предполагаемой сделки (вид оплаты, условия кредитования, иные условия);
- Условия продажи (нетипичные для рынка условия, сделка между аффилированными лицами, иные условия);
- Условия рынка (изменения цен за период между датами сделки и оценки, скидки к ценам предложений, иные условия);
- Вид использования и (или) зонирование;
- Местоположение объекта;
- Физические характеристики объекта, в том числе свойства земельного участка, состояние объектов капитального строительства, соотношение площади земельного участка и площади его застройки, иные характеристики;
- Экономические характеристики (уровень операционных расходов, условия аренды, состав арендаторов, иные характеристики);
- Наличие движимого имущества, не связанного с недвижимостью;
- Другие характеристики (элементы), влияющие на стоимость;

С целью выявления ценообразующих факторов в сегменте рынка, к которому отнесен объект оценки, оценщик изучил следующие источники:

1. Предложения к продаже земельных участков на различных интернет – ресурсах: www.avito.ru, cian.ru, www.domofond.ru и др.

На основании этого оценщик сделал вывод о приоритетном влиянии на цену земельных участков следующих характеристик:

1. Функциональное назначение;
2. Уторгование (разница между ценой предложения и ценой сделки);
3. Местоположение (удаленность от МКАД);
4. Площадь участка (фактор масштаба).

Ниже более подробно рассмотрим влияние этих факторов на стоимость объекта

Условия сделки (корректировка на торг, уторгование). Рынок недвижимости имеет ряд специфичных особенностей, одной из которых является возможность переговоров покупателя и продавца на предмет снижения цены предложения, причем данные переговоры достаточно часто приводят к положительному результату для покупателя. Цены объектов-аналогов являются ценами предложения. Реальные цены, по которым заключаются договора, как правило, ниже цен предложения.

Возможное значение корректировки на торг для участков приведены в справочнике «Справочнике оценщика недвижимости 2022. Земельные участки. Часть 2», Нижний Новгород, 2022 год. Согласно данным справочника корректировка на торг для земельных участков имеет следующие значения:

Класс объектов	Активный рынок		
	Среднее	Расширенный интервал	
Цены предложений объектов			
Земельные участки под индустриальную застройку	12,0%	7,3%	16,7%
Земельные участки под коммерческую застройку (офисно-торговую)	9,7%	5,8%	13,6%
Земельные участки сельскохозяйственного назначения	15,1%	8,7%	21,5%
Земельные участки под жилую застройку (МЖС)	9,7%	5,5%	14,0%
Земельные участки под жилую застройку (ИЖС)	9,2%	5,3%	13,1%

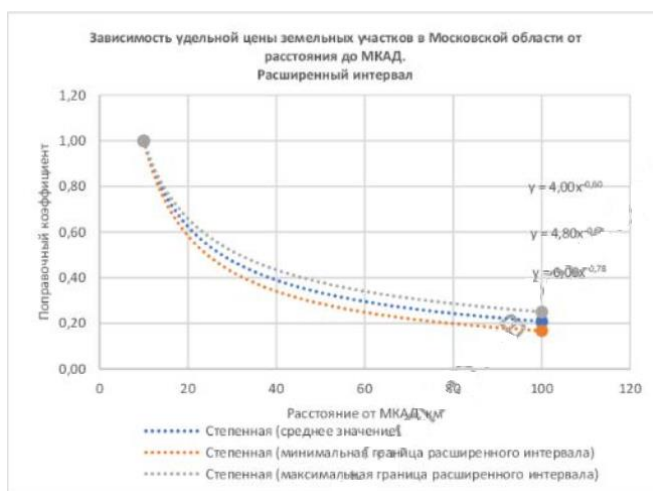
Функциональное назначение (категория земель, разрешенное использование) - один из наиболее весомых ценообразующих факторов. Процесс перевода земельного участка из одной категории в другую, а также смена разрешенного использования земельного участка – это трудоемкий, дорогостоящий и очень длительный процесс, не всегда возможный особенно в Московском регионе, где существует утвержденный генеральный план застройки и четкое зонирование земель по функциональному назначению.

Поэтому размер корректировки на функциональное назначение определить зачастую весьма затруднительно, по причине всего рекомендуется подбирать аналоги сопоставимого с оцениваемым земельным участком функционального назначения.

Удаленность от МКАД

Цена предложения недвижимости зависит от места расположения объекта оценки и его удаленности от МКАД. Это обусловлено сложившимся общественным мнением, различной привлекательностью районов города/регионов государства, удобством положения для объектов недвижимости определенного функционального назначения.

Возможное значение корректировки на удаление от МКАД приведены в справочнике «Справочнике оценщика недвижимости 2022. Земельные участки. Часть 1», Нижний Новгород, 2022 год. Согласно данным справочника зависимость цены от удаления от МКАД имеет следующий вид:



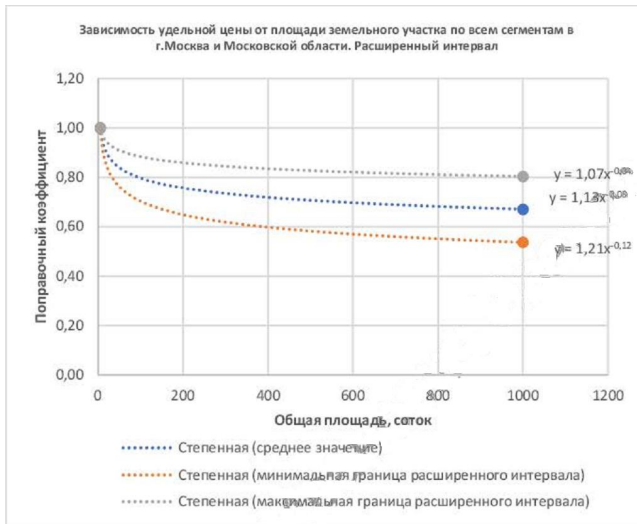
Площадь земельного участка.

На рынке продаж присутствует такой ценообразующий фактор, как площадь земельного участка.

При прочих равных условиях, большие по площади земельные участки могут продаваться по более низкой в пересчете на единицу площади цене, что обуславливается большим сроком экспозиции. В данном случае корректировка рассчитана на основании исследования зависимости цены участков от их площади.

Возможное значение корректировки на площадь для участков под дачное строительство приведены в справочнике «Справочнике оценщика недвижимости 2022. Земельные участки. Часть 2», Нижний Новгород, 2022 год. Согласно данным справочника зависимость цены от площади имеет следующее значение:

Зависимость цены от площади для участков под дачное строительство



8.7. ОСНОВНЫЕ ВЫВОДЫ ОТНОСИТЕЛЬНО РЫНКА НЕДВИЖИМОСТИ В СЕГМЕНТАХ, НЕОБХОДИМЫХ ДЛЯ ОЦЕНКИ

Участки расположены в Юго-Восточном направлении по Новорязанскому шоссе.

Оценщиком были найдены предложения по продаже земельных участков в Московской области. На их основе можно сделать выводы о максимальной, минимальной и средней удельной стоимости 1 сотки.

Таблица 8.7-1 Диапазон цен предложений по продаже земельных массивов для дачного строительства, расположенные в Раменском районе Московской области.

Минимальное значение стоимости 1 сотки, руб.	10 204
Максимальное значение стоимости 1 сотки, руб.	35 714
Среднее значение стоимости 1 сотки, руб.	22 275

Источник: расчет Оценщика

Необходимо отметить, что приведенные диапазоны стоимости определены по предложениям о продаже/аренде аналогичных объектов, при этом на данном этапе не учитываются параметрические различия между оцениваемыми объектами и подобранными объектами-аналогами (местоположение, различие в общей площади, условие торга и т. п.). Конечная стоимость оцениваемых объектов может не попасть в выделенный диапазон после введения корректировок на параметрическое различие между оцениваемым объектом и подобранными объектами-аналогами.

На цену продажи наиболее существенное влияние оказывают следующие факторы:

1. Функциональное назначение;
2. Удаление от МКАД;
3. Площадь участка (фактор масштаба);
4. Индивидуальные характеристики.

9. ОПИСАНИЕ ПРОЦЕССА ОЦЕНКИ ОБЪЕКТА ОЦЕНКИ В ЧАСТИ ПРИМЕНЕНИЯ ПОДХОДОВ К ОЦЕНКЕ

Согласно п. 1 ФСО V, основными подходами, используемыми при проведении оценки, являются рыночный (сравнительный), доходный и затратный подходы. При выборе используемых при проведении оценки подходов следует учитывать не только возможность применения каждого из подходов, но и цели и задачи оценки, предполагаемое использование результатов оценки, допущения, полноту и достоверность исходной информации. На основе анализа указанных факторов обосновывается выбор подходов, используемых Оценщиком.

Согласно п. 2 ФСО V, Оценщик вправе самостоятельно определять необходимость применения тех или иных подходов к оценке и конкретных методов оценки в рамках применения каждого из подходов.

Ввиду определения справедливой стоимости в данном Отчете об оценке, Оценщик далее приводит особенности её расчёта.

Согласно п. 2 IFRS 13 справедливая стоимость — это рыночная оценка, а не оценка, формируемая с учетом специфики предприятия. По некоторым активам и обязательствам могут существовать наблюдаемые рыночные операции или рыночная информация. По другим активам и обязательствам наблюдаемые рыночные операции или рыночная информация могут отсутствовать. Однако цель оценки справедливой стоимости в обоих случаях одна и та же - определить цену, по которой проводилась бы операция, осуществляемая на организованном рынке, по продаже актива или передаче обязательства между участниками рынка на дату оценки в текущих рыночных условиях (то есть выходная цена на дату оценки с точки зрения участника рынка, который удерживает актив или имеет обязательство).

Если цена на идентичный актив или обязательство не наблюдается на рынке, предприятие оценивает справедливую стоимость, используя другой метод оценки, который обеспечивает максимальное использование уместных наблюдаемых исходных данных и минимальное использование ненаблюдаемых исходных данных. Поскольку справедливая стоимость является рыночной оценкой, она определяется с использованием таких допущений, которые участники рынка использовали бы при определении стоимости актива или обязательства, включая допущения о риске. Следовательно, намерение предприятия удержать актив или урегулировать или иным образом выполнить обязательство не является уместным фактором при оценке справедливой стоимости.

Цель оценки справедливой стоимости заключается в том, чтобы определить цену, по которой проводилась бы операция на добровольной основе по продаже актива или передаче обязательства между участниками рынка на дату оценки в текущих рыночных условиях. Оценка справедливой стоимости требует от предприятия выяснения всех указанных ниже моментов:

- конкретный актив или обязательство, являющееся объектом оценки (в соответствии с его единицей учета);
- в отношении нефинансового актива, исходное условие оценки, являющееся приемлемым для оценки (в соответствии с его наилучшим и наиболее эффективным использованием);
- основной (или наиболее выгодный) для актива или обязательства рынок;
- метод или методы оценки, приемлемые для определения справедливой стоимости, с учетом наличия данных для разработки исходных данных, представляющих допущения, которые использовались бы участниками рынка при установлении цены на актив или обязательство, а также уровня в иерархии справедливой стоимости, к которому относятся эти исходные данные.

Оценка справедливой стоимости предполагает проведение операции по продаже актива или передаче обязательства:

- на рынке, который является основным для данного актива или обязательства;
- при отсутствии основного рынка на рынке, наиболее выгодном для данного актива или обязательства.

Предприятию нет необходимости проводить изнуряющий поиск всех возможных рынков для идентификации основного рынка или, при отсутствии основного рынка, наиболее выгодного рынка, однако, оно должно учитывать всю информацию, которая является обоснованно доступной. При отсутствии доказательств обратного рынок, на котором предприятие вступило бы в сделку по

продаже актива или передаче обязательства, считается основным рынком или, при отсутствии основного рынка, наиболее выгодным рынком.

При наличии основного рынка для актива или обязательства оценка справедливой стоимости должна представлять цену на данном рынке (такая цена либо является непосредственно наблюдаемой, либо рассчитывается с использованием другого метода оценки), даже если цена на другом рынке является потенциально более выгодной на дату оценки.

Предприятие должно иметь доступ к основному (или наиболее выгодному) рынку на дату оценки. Поскольку различные предприятия (и направления бизнеса в рамках таких предприятий), осуществляющие различные виды деятельности, могут иметь доступ к различным рынкам, основные (или наиболее выгодные) рынки для одного и того же актива или обязательства могут быть разными для различных предприятий (и направлений бизнеса в рамках таких предприятий). Следовательно, основной (или наиболее выгодный) рынок (и, соответственно, участников рынка) необходимо рассматривать с точки зрения предприятия, учитывая таким образом различия между и среди предприятий, осуществляющих различные виды деятельности.

Для того чтобы добиться наибольшей последовательности и сопоставимости оценок справедливой стоимости и раскрытия соответствующей информации, IFRS 13 устанавливает иерархию справедливой стоимости, которая делит исходные данные для метода оценки, используемые для оценки справедливой стоимости, на три уровня. Иерархия справедливой стоимости отдает наибольший приоритет котировемым ценам (некорректируемым) на активных рынках для идентичных активов или обязательств (исходные данные 1 Уровня) и наименьший приоритет ненаблюдаемым исходным данным (исходные данные 3 Уровня).

Наличие уместных исходных данных и их относительная субъективность могут повлиять на выбор приемлемых методов оценки. Однако иерархия справедливой стоимости отдает приоритет исходным данным для методов оценки, а не методам оценки, используемым для оценки справедливой стоимости.

Иерархия справедливой стоимости (иерархия данных)

1. Исходные данные 1 Уровня - это котировемые цены (некорректируемые) на активных рынках для идентичных активов или обязательств, к которым предприятие может получить доступ на дату оценки. Котируемая цена на активном рынке представляет собой наиболее надежное доказательство справедливой стоимости и должна использоваться для оценки справедливой стоимости без корректировки всякий раз, когда она доступна.

Исходные данные 1 Уровня будут доступны для многих финансовых активов и финансовых обязательств, некоторые из которых могут быть обменены на многочисленных активных рынках (например, на различных биржах). Следовательно, особое внимание в пределах 1 Уровня уделяется определению следующего:

- основной рынок для актива или обязательства, или, при отсутствии основного рынка, наиболее выгодный рынок для актива или обязательства;
- может ли предприятие участвовать в операции с активом или обязательством по цене данного рынка на дату оценки.

Исходные данные 1 Уровня должны корректироваться только в следующих случаях:

- когда предприятие удерживает большое количество аналогичных (но неидентичных) активов или обязательств (например, долговые ценные бумаги), которые оцениваются по справедливой стоимости, а котироваемая цена на активном рынке существует, но не является доступной в любой момент, для каждого из данных активов или обязательств по отдельности (то есть при условии наличия большого количества аналогичных активов или обязательств, удерживаемых предприятием, было бы трудно получить информацию о ценах для каждого отдельного актива или обязательства на дату оценки). В таком случае в качестве практического подручного средства предприятие может оценивать справедливую стоимость, используя альтернативный метод оценки, который не основывается исключительно на котировемых ценах (например, матричное ценообразование). Однако использование альтернативного метода оценки приводит к получению оценки справедливой стоимости, которая относится к более низкому уровню в иерархии справедливой стоимости.
- когда котироваемая цена на активном рынке не представляет собой справедливую стоимость на

дату оценки. Так может обстоять дело, когда, например, существенные события (такие как операции на рынке «от принципала к принципалу», торги на посредническом рынке или объявления) имеют место после закрытия рынка, но до наступления даты оценки. Предприятие должно установить и последовательно применять политику идентификации таких событий, которые могут повлиять на оценки справедливой стоимости. Однако если котируемая цена корректируется с учетом новой информации, такая корректировка приводит к получению оценки справедливой стоимости, которая относится к более низкому уровню в иерархии справедливой стоимости.

- при оценке справедливой стоимости обязательства или собственного долевого инструмента предприятия с использованием котируемой цены на идентичную единицу, которая продается как актив на активном рынке, и такая цена должна корректироваться с учетом факторов, специфических для единицы или актива. Если корректировка котируемой цены актива не требуется, результатом будет получение оценки справедливой стоимости, относимой к 1 Уровню в иерархии справедливой стоимости. Однако любая корректировка котируемой цены актива приведет к получению оценки справедливой стоимости, относимой к более низкому уровню в иерархии справедливой стоимости.

2. Исходные данные 2 Уровня - это исходные данные, которые не являются котируемыми ценами, включенными в 1 Уровень, и которые прямо или косвенно являются наблюдаемыми для актива или обязательства. Если актив или обязательство имеет определенный (договорной) период, исходные данные 2 Уровня должны быть наблюдаемыми для практически всего срока действия актива или обязательства. Исходные данные 2 Уровня включают следующее:

- котируемые цены на аналогичные активы или обязательства на активных рынках.
- котируемые цены на идентичные или аналогичные активы, или обязательства на рынках, которые не являются активными.
- исходные данные, за исключением котируемых цен, которые являются наблюдаемыми для актива или обязательства, например:
 - ✓ ставки вознаграждения и кривые доходности, наблюдаемые с обычно котируемыми интервалами;
 - ✓ подразумеваемая волатильность;
 - ✓ кредитные спреды.
- подтверждаемые рынком исходные данные.

Корректировки исходных данных 2 Уровня меняются в зависимости от факторов, специфических для актива или обязательства. Такие факторы включают следующее:

- состояние или местонахождение актива;
- степень, в которой исходные данные относятся к единицам, которые сопоставимы с активом или обязательством;
- объем или уровень деятельности на рынках, на которых наблюдаются эти исходные данные.

Корректировка исходных данных 2 Уровня, которые являются существенными для оценки в целом, может привести к получению оценки справедливой стоимости, которая относится к 3 Уровню в иерархии справедливой стоимости, если для корректировки используются существенные ненаблюдаемые исходные данные.

3. Исходные данные 3 Уровня - это ненаблюдаемые исходные данные для актива или обязательства. Ненаблюдаемые исходные данные должны использоваться для оценки справедливой стоимости в том случае, если уместные наблюдаемые исходные данные не доступны, таким образом учитываются ситуации, при которых наблюдается небольшая, при наличии таковой, деятельность на рынке в отношении актива или обязательства на дату оценки. Однако цель оценки справедливой стоимости остается прежней, то есть выходная цена на дату оценки с точки зрения участника рынка, который удерживает актив или имеет обязательство. Следовательно, ненаблюдаемые исходные данные должны отражать допущения, которые участники рынка использовали бы при установлении цены на актив или обязательство, включая допущения о риске.

Допущения о риске включают риск, присущий конкретному методу оценки, используемому для оценки справедливой стоимости (такому как модель ценообразования), и риск, присущий исходным данным метода оценки. Оценка, не включающая корректировку с учетом рисков, не будет

представлять оценку справедливой стоимости, если участники рынка будут включать такую корректировку при установлении цены на актив или обязательство. Например, может возникнуть необходимость включить корректировку с учетом рисков при наличии значительной неопределенности оценки.

Применять ненаблюдаемые исходные данные следует, используя всю информацию, доступную в сложившихся обстоятельствах, которая может включать собственные данные предприятия. При разработке ненаблюдаемых исходных данных предприятие может начать со своих собственных данных, но оно должно корректировать эти данные, если обоснованно доступная информация указывает на то, что другие участники рынка использовали бы другие данные или существует какая-то информация, специфическая для предприятия, которая недоступна для других участников рынка (например, синергия, специфическая для предприятия). Предприятию нет необходимости прилагать чрезмерные усилия, чтобы получить информацию о допущениях участников рынка. Однако предприятие должно учитывать всю информацию о допущениях участников рынка, которая является обоснованно доступной. Ненаблюдаемые исходные данные, разработанные в соответствии с вышеописанной процедурой, считаются допущениями участников рынка и удовлетворяют цели оценки справедливой стоимости.

Методы оценки

Оценка должна проводиться такими методами оценки, которые являются приемлемыми в сложившихся обстоятельствах и для которых доступны данные, достаточные для оценки справедливой стоимости, при этом максимально используются уместные наблюдаемые исходные данные и минимально используя ненаблюдаемые исходные данные.

Тремя наиболее широко используемыми методами оценки являются рыночный подход, затратный подход и доходный подход. Необходимо использовать методы оценки, совместимые с одним или несколькими из данных подходов для оценки справедливой стоимости.

В некоторых случаях приемлемым будет использование одного метода оценки (например, при оценке актива или обязательства с использованием котируемой цены на активном рынке для идентичных активов или обязательств). В других случаях приемлемым будет использование множественных методов оценки (например, так может обстоять дело при оценке единицы, генерирующей денежные средства). Если для оценки справедливой стоимости используются множественные методы оценки, то результаты (то есть соответствующие показатели справедливой стоимости) должны оцениваться путем рассмотрения целесообразности диапазона значений, обозначенных данными результатами. Оценка справедливой стоимости — это значение в пределах такого диапазона, которое наиболее точно представляет справедливую стоимость в сложившихся обстоятельствах.

9.1. Рыночный (сравнительный) подход

В соответствии с IFRS 13 при рыночном подходе используются цены и другая уместная информация, генерируемая рыночными операциями с идентичными или сопоставимыми (то есть аналогичными) активами, обязательствами или группой активов и обязательств, такой как бизнес.

Например, в методах оценки, совместимых с рыночным подходом, часто используются рыночные множители, возникающие из комплекта сопоставимых показателей. Множители могут находиться в одних диапазонах с другим множителем по каждому сопоставимому показателю. Для выбора надлежащего множителя из диапазона требуется использовать суждение с учетом качественных и количественных факторов, специфических для оценки.

Методы оценки, совместимые с рыночным подходом, включают матричное ценообразование. Матричное ценообразование — это математический метод, используемый преимущественно для оценки некоторых видов финансовых инструментов, таких как долговые ценные бумаги, не основываясь лишь на котируемых ценах на определенные ценные бумаги, а скорее на отношении ценных бумаг к другим котируемым ценным бумагам, используемым как ориентир.

Основным методом рыночного подхода является *метод сравнения продаж*. Он основывается на том, что цены имущества определяются рынком. Таким образом, показатель рыночной стоимости можно рассчитать на основании изучения рыночных цен объектов имущества, конкурирующих друг с другом за долю на рынке. Применяемый процесс сопоставления является основополагающим для процесса оценки.

После того как данные по продажам будут отобраны и верифицированы, следует выбрать и проанализировать одну или несколько единиц сравнения. Единицы сравнения используют две составные части, для того чтобы вывести некий множитель (к примеру, цену в расчете на (физическую) единицу измерения или отношение, например, получаемое делением продажной цены имущества на его чистый доход, т.е. мультипликатор чистого дохода или число лет, за которое окупается покупка (букв. «годы покупки» — *years' purchase*)), который отражает точные различия между объектами имущества. Единицы сравнения, которые покупатели и продавцы на данном рынке используют при принятии своих решений о покупке и продаже, приобретают особую значимость, и им может придаваться больший вес.

Специфическими характеристиками объектов имущества и сделок, которые приводят к вариациям цен, уплачиваемых за недвижимость, являются элементы сравнения. При подходе на основе сравнения продаж они имеют решающее значение. Элементы сравнения включают:

- ✓ передаваемые имущественные права, ограничения (обременения) этих прав;
- ✓ условия финансирования состоявшейся или предполагаемой сделки;
- ✓ условия аренды;
- ✓ условия рынка;
- ✓ местоположение объекта;
- ✓ физические характеристики объекта;
- ✓ экономические характеристики;
- ✓ вид использования и (или) зонирование;
- ✓ наличие движимого имущества, не связанного с недвижимостью;
- ✓ другие характеристики (элементы), влияющие на стоимость.

Чтобы провести непосредственные сравнения между имуществом, являющимся предметом сравниваемой продажи, и оцениваемым имуществом, Исполнитель должен рассмотреть возможные корректировки, основанные на различиях в элементах сравнения. Корректировки могут уменьшить различия между каждым сравниваемым имуществом и оцениваемым имуществом.

По российским Федеральным стандартам оценочной деятельности, аналогом рыночного подхода является сравнительный подход.

В соответствии с п. 4 ФСО V Сравнительный подход представляет собой совокупность методов оценки, основанных на сравнении объекта оценки с идентичными или аналогичными объектами (аналогами). Сравнительный подход основан на принципах ценового равновесия и замещения.

Рассматривая возможность и целесообразность применения сравнительного подхода, оценщику необходимо учитывать объем и качество информации о сделках с объектами, аналогичными объекту оценки, в частности:

- активность рынка (значимость сравнительного подхода тем выше, чем больше сделок с аналогами осуществляется на рынке);
- доступность информации о сделках (значимость сравнительного подхода тем выше, чем надежнее информация о сделках с аналогами);
- актуальность рыночной ценовой информации (значимость сравнительного подхода тем выше, чем меньше удалены во времени сделки с аналогами от даты оценки и чем стабильнее рыночные условия были в этом интервале времени);
- степень сопоставимости аналогов с объектом оценки (значимость сравнительного подхода тем выше, чем ближе аналоги по своим существенным характеристикам к объекту оценки и чем меньше корректировок требуется вносить в цены аналогов).

Методы сравнительного подхода основаны на использовании ценовой информации об аналогах (цены сделок и цены предложений). При этом оценщик может использовать ценовую информацию об объекте оценки (цены сделок, цена обязывающего предложения, не допускающего отказа от сделки). Если сведения о совершенных сделках отсутствуют или их недостаточно для определения стоимости объекта оценки, оценщик может использовать цены предложений. Цена предложения представляет

собой мнение одной из сторон потенциальной сделки, заинтересованной в более высокой цене. П.6-7 ФСО V

9.2. Доходный подход

В соответствии с IFRS 13 при использовании доходного подхода будущие суммы (например, потоки денежных средств или доходы и расходы) преобразовываются в единую сумму на текущий момент (то есть дисконтированную). При использовании доходного подхода оценка справедливой стоимости отражает текущие рыночные ожидания в отношении таких будущих сумм.

Методы оценки доходным подходом:

- методы оценки по приведенной стоимости;
- модели оценки опциона, такие как формула Блэка-Шоулса-Мертон или биномиальная модель (то есть структурная модель), которые включают методы оценки по приведенной стоимости и отражают как временную, так и внутреннюю стоимость опциона; и
- метод дисконтированных денежных потоков, который используется для оценки справедливой стоимости некоторых нематериальных активов.

Методы оценки по приведенной стоимости

Приведенная стоимость (то есть применение доходного подхода) - это инструмент, используемый для связывания будущих сумм (например, потоков денежных средств или значений стоимости) с существующей суммой с использованием ставки дисконтирования. Определение справедливой стоимости актива или обязательства с использованием метода оценки по приведенной стоимости охватывает все следующие элементы с точки зрения участников рынка на дату оценки:

- оценка будущих потоков денежных средств от оцениваемого актива или обязательства;
- ожидания в отношении возможных изменений суммы и времени получения потоков денежных средств, представляющих неопределенность, присущую потокам денежных средств;
- временная стоимость денег, представленная ставкой по безрисковым монетарным активам, сроки погашения или сроки действия которых совпадают с периодом, охватываемым потоками денежных средств, и которые не представляют никакой неопределенности в отношении сроков и риска дефолта для их держателя (то есть безрисковая ставка вознаграждения);
- цена, уплачиваемая за принятие неопределенности, присущей потокам денежных средств (то есть премия за риск);
- другие факторы, которые участники рынка приняли бы во внимание в сложившихся обстоятельствах;
- в отношении обязательства, риск невыполнения обязательств, относящийся к данному обязательству, включая собственный кредитный риск предприятия (то есть лица, принявшего на себя обязательство).

Методы оценки по приведенной стоимости отличаются в зависимости от того, как они используют элементы, описанные выше. Однако нижеследующие общие принципы регулируют применение любого метода оценки по приведенной стоимости, используемого для оценки справедливой стоимости:

- потоки денежных средств и ставки дисконтирования должны отражать допущения, которые использовались бы участниками рынка при установлении цены на актив или обязательство;
- для потоков денежных средств и ставок дисконтирования должны учитываться только те факторы, которые относятся к оцениваемому активу или обязательству;
- для того чтобы избежать двойного учета или не упустить влияние факторов риска, ставки дисконтирования должны отражать допущения, совместимые с допущениями, присущими потокам денежных средств. Например, ставка дисконтирования, отражающая

неопределенность ожиданий в отношении будущего дефолта, будет приемлемой при использовании предусмотренных договором потоков денежных средств от ссуды (то есть метод корректировки ставки дисконтирования). Та же самая ставка не должна применяться при использовании ожидаемых (то есть взвешенных с учетом вероятности) потоков денежных средств (то есть метод оценки по ожидаемой приведенной стоимости), потому что ожидаемые потоки денежных средств уже отражают допущения о неопределенности в отношении будущего дефолта; вместо этого должна использоваться ставка дисконтирования, соизмеримая с риском, присущим ожидаемым потокам денежных средств;

- допущения в отношении потоков денежных средств и ставок дисконтирования должны быть последовательными между собой. Например, номинальные потоки денежных средств, которые включают эффект инфляции, должны дисконтироваться по ставке, включающей эффект инфляции. Номинальная безрисковая ставка вознаграждения включает эффект инфляции. Фактические потоки денежных средств, исключая эффект инфляции, должны дисконтироваться по ставке, исключая эффект инфляции. Аналогичным образом потоки денежных средств за вычетом налогов должны дисконтироваться с использованием ставки дисконтирования за вычетом налогов. Потоки денежных средств до уплаты налогов должны дисконтироваться по ставке, совместимой с указанными потоками денежных средств;
- ставки дисконтирования должны учитывать основополагающие экономические факторы, связанные с валютой, в которой выражены потоки денежных средств.

Определение справедливой стоимости с использованием методов оценки по приведенной стоимости осуществляется в условиях неопределенности, потому что используемые потоки денежных средств являются скорее расчетными величинами, нежели известными суммами. Во многих случаях как сумма, так и сроки получения потоков денежных средств являются неопределенными. Даже предусмотренные договором фиксированные суммы, такие как платежи по ссуде, являются неопределенными, если существует риск дефолта.

Модели оценки опциона:

- Модель ценообразования опционов Блэка-Шоулза (англ. Black-Scholes Option Pricing Model, ОРМ) — это модель, которая определяет теоретическую цену на европейские опционы, подразумевающая, что если базовый актив торгуется на рынке, то цена опциона на него неявным образом уже устанавливается самим рынком. Данная модель получила широкое распространение на практике и, помимо всего прочего, может также использоваться для оценки всех производных бумаг, включая варранты, конвертируемые ценные бумаги, и даже для оценки собственного капитала финансово зависимых фирм.

Согласно Модели Блэка-Шоулза, ключевым элементом определения стоимости опциона является ожидаемая волатильность базового актива. В зависимости от колебания актива, цена на него возрастает или понижается, что прямопропорционально влияет на стоимость опциона. Таким образом, если известна стоимость опциона, то можно определить уровень волатильности ожидаемой рынком¹¹.

- Биномиальная модель предполагает больший объем вычислений, чем модель Блэка-Шоулза и позволяет вводить собственное распределение цен. Данная модель также известна как биномиальная модель Кокса-Росса-Рубинштейна или C-11-П-модель.
- Биномиальная модель дает представление о детерминантах стоимости опциона. Она определяется не ожидаемой ценой актива, а его текущей ценой, которая, естественно, отражает ожидания, связанные с будущим. Биномиальная модель в гораздо большей степени приспособлена для анализа досрочного исполнения опциона, поскольку в ней учитываются денежные потоки в каждом периоде времени, а не только на момент истечения¹².

Метод дисконтированных денежных потоков

Согласно п. 11 Приложения В IFRS 3 метод дисконтированных денежных потоков используется для

¹¹ Источник: данные интернет-портала «Economicportal»: Модель Блэка-Шоулза (http://www.economicportal.ru/ponyatiya-all/black_scholes_model.html)

¹² Источники: Лоренс Дж. МакМиллан. МакМиллан «Об опционах» — М.: «ИК «Аналитика», 2002 г. (<http://economy.ru.com/forex-treiding/binomialnaya-model.html>); Большая Энциклопедия Нефти Газа (<http://www.ngpedia.ru/id159752p1.html>)

оценки справедливой стоимости нематериальных активов. В связи с тем, что объекты исследования не являются нематериальными активами, данный метод не рассматривается в рамках настоящего Отчета.

По российским Федеральным стандартам оценочной деятельности, так же имеется доходный подход.

В соответствии с п. 11 ФСО № V доходный подход представляет собой совокупность методов оценки, основанных на определении текущей стоимости ожидаемых будущих денежных потоков от использования объекта оценки. Доходный подход основан на принципе ожидания выгод.

Рассматривая возможность и целесообразность применения доходного подхода, оценщику необходимо учитывать:

- способность объекта приносить доход (значимость доходного подхода выше, если получение дохода от использования объекта соответствует целям приобретения объекта участниками рынка);
- степень неопределенности будущих доходов (значимость доходного подхода тем ниже, чем выше неопределенность, связанная с суммами и сроками поступления будущих доходов от использования объекта).

В рамках доходного подхода применяются различные методы, основанные на прямой капитализации или дисконтировании будущих денежных потоков (доходов).

9.3. ЗАТРАТНЫЙ ПОДХОД

В соответствии с IFRS 13 при затратном подходе отражается сумма, которая потребовалась бы в настоящий момент для замены производительной способности актива (часто называемой текущей стоимостью замещения).

С точки зрения продавца как участника рынка цена, которая была бы получена за актив, основана на той сумме, которую покупатель как участник рынка заплатит, чтобы приобрести или построить замещающий актив, обладающий сопоставимой пользой, с учетом морального износа. Причина этого заключается в том, что покупатель как участник рынка не заплатил бы за актив сумму больше, чем сумма, за которую он мог бы заменить производительную способность данного актива.

По российским Федеральным стандартам оценочной деятельности, так же имеется затратный подход.

В соответствии с п. 24 ФСО V Затратный подход представляет собой совокупность методов оценки, основанных на определении затрат, необходимых для воспроизводства или замещения объекта оценки с учетом совокупного обесценения (износа) объекта оценки и (или) его компонентов. Затратный подход основан на принципе замещения

В рамках затратного подхода применяются следующие методы:

- метод затрат воспроизводства или затрат замещения;
- метод суммирования стоимости компонентов в составе объекта оценки.

Затраты замещения (стоимость замещения) представляют собой текущие затраты на создание или приобретение объекта эквивалентной полезности без учета его точных физических свойств. Обычно затраты замещения относятся к современному аналогичному объекту, обеспечивающему равноценную полезность, имеющему современный дизайн и произведенному с использованием современных экономически эффективных материалов и технологий

Затраты воспроизводства (стоимость воспроизводства) представляют собой текущие затраты на воссоздание или приобретение точной копии объекта. Расчет на основе затрат воспроизводства целесообразно применять в следующих случаях:

- полезность рассматриваемого объекта может быть обеспечена только точной его копией;
- затраты на создание или приобретение современного аналога больше, чем затраты на создание точной копии рассматриваемого объекта.

Согласно п. 24 ФСО № 7, затратный подход рекомендуется применять в следующих случаях:

- ◆ для оценки объектов недвижимости - земельных участков, застроенных объектами

капитального строительства, или объектов капитального строительства, но не их частей, например жилых и нежилых помещений;

- ◆ для оценки недвижимости, если она соответствует наиболее эффективному использованию земельного участка как незастроенного, и есть возможность корректной оценки физического износа, а также функционального и внешнего (экономического) устареваний объектов капитального строительства;
- ◆ при низкой активности рынка, когда недостаточно данных, необходимых для применения рыночного (сравнительного) и доходного подходов к оценке, а также для оценки недвижимости специального назначения и использования (например, линейных объектов, гидротехнических сооружений, водонапорных башен, насосных станций, котельных, инженерных сетей и другой недвижимости, в отношении которой рыночные данные о сделках и предложениях отсутствуют).

Вывод: из проведенного выше анализа следует, что МСФО и ФСО включают в себя 3 подхода при проведении оценки. Исключением является различие в наименовании сравнительного подхода, по МСФО данный подход называется рыночным. Три подхода к оценке независимы друг от друга, хотя каждый из них основывается на одних и тех же экономических принципах. Предполагается, что все три подхода должны приводить к одинаковому результату, однако, окончательное заключение о стоимости зависит от рассмотрения всех используемых данных и от особенностей согласования всех показателей.

В связи с тем, что рынок земельных участков достаточно развит, в открытых источниках информации находится большое количество предложений, поэтому в рамках настоящего исследования применение рыночного (сравнительного) подхода является наиболее достоверным и целесообразным, исходя из иерархии данных и их доступности. Исполнитель считает целесообразным не применять доходный подход, так как отсутствует информация о денежных потоках связанных с оцениваемым объектам и исходя из приоритета и возможности применения рыночного (сравнительного) подхода.

9.4. ОПРЕДЕЛЕНИЕ СТОИМОСТИ В РАМКАХ СРАВНИТЕЛЬНОГО ПОДХОДА

Метод сравнения продаж определяет справедливую стоимость объекта на основе анализа продаж сопоставимых объектов недвижимости, которые сходны с оцениваемым объектом по размеру и использованию. Данный метод предполагает, что рынок установит цену для оцениваемого объекта тем же самым образом, что и для сопоставимых, конкурентных объектов. Для того, чтобы применить метод сравнительных продаж, оценщики используют ряд принципов оценки, включая принцип замещения, который гласит, что стоимость недвижимости, которая имеет объекты - заместители на рынке, обычно устанавливается исходя из затрат на приобретение «равно желаемого объекта-заместителя».

Применение метода сравнительных продаж заключается в последовательном выполнении следующих действий:

- подробное исследование рынка с целью получения достоверной информации обо всех факторах, имеющих отношение к объектам сравнимой полезности;
- определение подходящих единиц сравнения и проведение сравнительного анализа по каждой единице;
- сопоставление оцениваемого объекта с выбранными объектами сравнения с целью корректировки их стоимостей или исключения из списка сравниваемых;
- приведение ряда скорректированных показателей стоимости сравнимых объектов к справедливой стоимости объекта оценки.

В процессе сбора информации по сопоставимым объектам Оценщик не обнаружил информацию о совершенных сделках купли-продажи аналогичных оцениваемым участкам, т.к. информация об условиях продажи и реальной цене сделки, как правило, носит конфиденциальный характер. Поэтому расчет стоимости объектов сравнительным методом основывался на ценах предложения с учетом корректировок.

Анализ сделок по сопоставимым объектам обеспечивает оценщика информацией о цене аналога в целом. Эти данные могут использоваться только в том случае, если размеры аналога идентичны размерам оцениваемого объекта. На практике они обычно не совпадают. Чтобы сравнивать объекты недвижимости, которые отличаются по своим характеристикам, нужно найти их «общий знаменатель».

Выбор единицы сравнения

Выбор единицы сравнения зависит от вида оцениваемой недвижимости, и различными сегментами рынка недвижимости используются различные единицы сравнения.

При продажах земель используются следующие единицы сравнения:

- цена за 1 га (1 акр, 1 сотка) — при продажах больших участков земли, сельхозугодий, участков под коттеджи, участков промышленного назначения;

- цена за 1 кв.м. при продажах земли под застройку в населенных пунктах с плотной застройкой;

При анализе продаж застроенных участков используются следующие единицы сравнения:

- цена за 1 кв.м. общей площади улучшений — при продаже объектов недвижимости, которые настолько схожи по своим характеристикам, что их просто можно сравнивать друг с другом в кв.м.

В качестве единицы сравнения выбрана удельная стоимость объекта недвижимости за 1 сотку. Данная единица сравнения используется покупателями и продавцами, а также другими специалистами на рынке земельных участков.

Объем доступных оценщику рыночных данных об объектах-аналогах

Были проанализированные данные из открытых источников по продаже земельных участков раздел 8.5 Анализ фактических данных о ценах сделок и (или) предложений с объектами недвижимости из сегмента рынка, к которому может быть отнесен оцениваемый объект (скрины объявлений представлены в приложении 3).

Правила отбора объектов-аналогов для проведения расчетов

Подбор объектов-аналогов для дачного строительства происходил по следующим критериям:

- ✓ Объекты подбирались с расположением в Юго-Восточном направлении Московской области.
- ✓ Разрешенное использование: для дачного строительства.

Сравнительный анализ объекта оценки и каждого объекта-аналога по всем элементам сравнения

В результате применения правил отбора были отсеяны объекты с ценовыми характеристиками, нетипичными для выборки, в составе которой они представлены. Как правило, это объекты, имеющие минимальные или максимальные цены, в силу чего их присутствие в выборке целесообразно признать нетипичным и, как следствие, приводит к высокой погрешности такого рода вычислений.

Для расчета земельных участков Оценщик взял за основу участок с кадастровым номером 50:23:0000000:151714 площадью 968,25 сот. с максимальной площадью среди участков, входящих в состав объекта оценки.

Таблица 9.4-1 Характеристики сопоставимых объектов, используемых для расчета стоимости земельного

Характеристики	Объект оценки	Объект-аналог №1	Объект-аналог №2	Объект-аналог №3
Источник информации		https://ramenskoye.cian.ru/sale/suburban/234873803/	https://www.avito.ru/beloozyorskij/zemelnye_uchastki/uchastok_223_ga_snt_dn_p_2868813603	https://ramenskoye.cian.ru/sale/suburban/293897842/
Местоположение	Московская область, Раменский район	Московская область, Раменский городской округ, Лысцево деревня	Московская обл., Раменский г.о., д. Колоколово	Московская область, Раменский городской округ, Лысцево деревня
Направление	Юго-Восточное	Юго-Восточное	Юго-Восточное	Юго-Восточное
Удаленность от МКАД	55	68	56	72

Характеристики	Объект оценки	Объект-аналог №1	Объект-аналог №2	Объект-аналог №3
Категория земли	Земли сельскохозяйственного назначения	Земля сельскохозяйственного назначения	Земля сельскохозяйственного назначения	Земля сельскохозяйственного назначения
Разрешенное использование	Под дачное строительство	Под дачное строительство	Под дачное строительство	Под дачное строительство
Передаваемые права	Собственность	Собственность	Собственность	Собственность
Площадь участка, сотка	968,25	245,00	223,00	245,00
Инженерные коммуникации	Есть возможность подключения	Есть возможность подключения	Есть возможность подключения	Есть возможность подключения
Подъездные пути	Имеются	Имеются	Имеются	Имеются
Стоимость предложения, руб.		6 000 000	6 700 000	4 800 000
Стоимость предложения за 1 сотку, руб.		24 490	30 045	19 592

Источник: составлено Оценщиком

Таблица 9.4-2 Расчет удельной стоимости за 1 сотку участка, под дачное строительство в Раменском районе

Элементы сравнения	Ед. срав.	Объект оценки	Объект аналог №1	Объект аналог №2	Объект аналог №3
Цена продажи (предложения)	руб./сот.		24 490	30 045	19 592
Общая площадь	сот.	968,25	245,00	223,00	245,00
Передаваемые имущественные права, ограничения (обременения) этих прав					
Качество прав		Собственность	Собственность	Собственность	Собственность
Величина корректировки	%		0,00%	0,00%	0,00%
Скорректированная цена	руб./сот.		24 490	30 045	19 592
Обременения		Доверительное управление	Не выявлены	Не выявлены	Не выявлены
Величина корректировки	%		0,00%	0,00%	0,00%
Скорректированная цена	руб./сот.		24 490	30 045	19 592
Условия финансирования состоявшейся или предполагаемой сделки					
Нетипичные условия финансирования		Отсутствуют	Отсутствуют	Отсутствуют	Отсутствуют
Величина корректировки	%		0,00%	0,00%	0,00%
Скорректированная цена	руб./сот.		24 490	30 045	19 592
Условия продажи					
Особые условия продажи		Отсутствуют	Отсутствуют	Отсутствуют	Отсутствуют
Величина корректировки	%		0,00%	0,00%	0,00%
Скорректированная цена	руб./сот.		24 490	30 045	19 592
Условия рынка					
Время продажи			Актуально на дату оценки	Актуально на дату оценки	Актуально на дату оценки
Величина корректировки	%		0,0%	0,0%	0,0%
Скорректированная цена	руб./сот.		24 490	30 045	19 592
Наличие торга			Торг предусмотрен	Торг предусмотрен	Торг предусмотрен
Величина корректировки	%		-13,10%	-13,10%	-13,10%
Скорректированная цена	руб./сот.		21 282	26 109	17 025
Местоположение и окружение объекта					
Место нахождения		Московская область, Раменский район	Московская область, Раменский городской округ, Лысцево деревня	Московская обл., Раменский г.о., д. Колоколово	Московская область, Раменский городской округ, Лысцево деревня
Величина корректировки			0,00%	0,00%	0,00%
Скорректированная цена			21 282	26 109	17 025
Расстояние до областного центра	км	55	68	56	72
Величина корректировки	%		15,49%	1,22%	20,08%
Скорректированная цена	руб./сот.		24 579	26 428	20 444
Использование или зонирование					
Категория земли		Земли сельскохозяйственного назначения	Земля сельскохозяйственного назначения	Земли сельскохозяйственного назначения	Земли сельскохозяйственного назначения
Величина корректировки	%		0,00%	0,00%	0,00%

Элементы сравнения	Ед. срав.	Объект оценки	Объект аналог №1	Объект аналог №2	Объект аналог №3
Скорректированная цена	руб./сот.		24 579	26 428	20 444
Вид разрешенного использования		Дачное строительство	Дачное строительство	Дачное строительство	Дачное строительство
Величина корректировки	%		0,00%	0,00%	0,00%
Скорректированная цена	руб./сот.		24 579	26 428	20 444
Физические характеристики					
Площадь земельного участка	сот.	968,25	245,00	223,00	245,00
Величина корректировки	%		-10,41%	-11,08%	-10,41%
Скорректированная цена	руб./сот.		22 020	23 500	18 316
Экономические характеристики					
Наличие подъездных путей		Имеются	Имеются	Имеются	Имеются
Величина корректировки	%		0,00%	0%	0%
Скорректированная цена	руб./сот.		22 020	23 500	18 316
Выводы					
Общая чистая коррекция	%		25,90%	12,30%	30,49%
$1/(1+Sn)$			0,794	0,890	0,766
Весовой коэффициент			0,324	0,363	0,313
Вклад аналога			7134	8531	5733
Удельная стоимость за 1 сот. руб.	руб./сот.	21 398			

Источник: составлено Оценщиком

Комментарии к расчетным таблицам:

Условия сделки (корректировка на торг, уторгование).

Возможное значение корректировки на торг для участков приведены в справочнике «Справочнике оценщика недвижимости 2022. Земельные участки. Часть 2», Нижний Новгород, 2022 год. Согласно данным справочника корректировка на торг для земельных участков имеет следующие значения:

Класс объектов	Активный рынок		
	Среднее	Расширенный интервал	
Цены предложений объектов			
Земельные участки под индустриальную застройку	12,0%	7,3%	16,7%
Земельные участки под коммерческую застройку (офисно-торговую)	9,7%	5,8%	13,6%
Земельные участки сельскохозяйственного назначения	15,1%	8,7%	21,5%
Земельные участки под жилую застройку (МЖС)	9,7%	5,5%	14,0%
Земельные участки под жилую застройку (ИЖС)	9,2%	5,3%	13,1%

Учитывая размер земельных участков, корректировка на торг была принята в размере максимального значения диапазона для участков под жилищное строительство в размере -13,1%.

Корректировка на удаление от МКАД

Возможное значение корректировки на удаление от МКАД приведены в справочнике «Справочнике оценщика недвижимости 2022. Земельные участки. Часть 1», Нижний Новгород, 2022 год. Согласно данным справочника зависимость цены от удаления от МКАД имеет следующий вид:

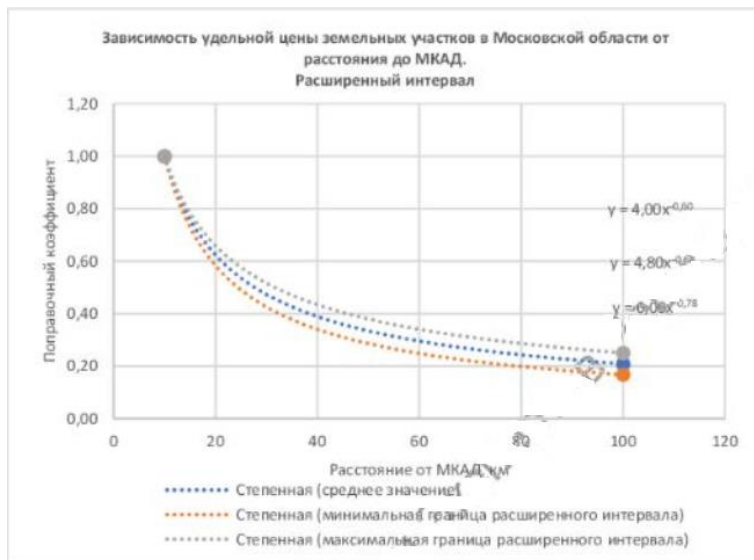


Таблица 9.4-3 Расчет корректировки на удаленность от МКАД

Параметр	Объект оценки	Объект-аналог 1	Объект-аналог 2	Объект-аналог 3
Удаленность от МКАД, км.	55	68	56	72
Модельная корректировка	0,3146	0,2724	0,3108	0,2620
Корректировка		15,49%	1,22%	20,08%

Корректировки на площадь для участков под дачное строительство

Возможное значение корректировки на площадь для участков под дачное строительство приведены в справочнике «Справочнике оценщика недвижимости 2022. Земельные участки. Часть 2», Нижний Новгород, 2022 год. Согласно данным справочника зависимость цены от площади имеет следующее значение:

Зависимость цены от площади для участков под дачное строительство

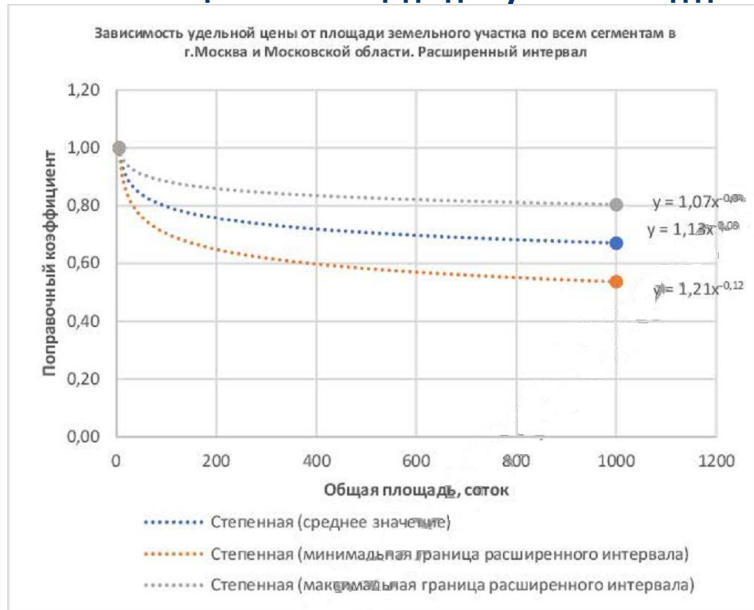


Таблица 9.4-4 Расчет корректировки на площадь

Параметр	Объект оценки	Объект-аналог №1	Объект-аналог №2	Объект-аналог №3
Площадь сот.	968,25	245,00	223,00	245,00
Площадь кв.м.	96 825	24 500	22 300	24 500
Коэффициент корректировки	0,45102	0,50344	0,50724	0,50344
Корректировка		-10,41%	-11,08%	-10,41%

Источник: составлено Оценщиком

Внесение весовых коэффициентов

Согласно требованиям ФСО, необходимо производить обоснование всех расчетов и результатов в отчете об оценке.

Необходимо рассчитать параметр, обратный удельному весу суммы корректировок по каждому аналогу в общей сумме корректировок аналогов (чем больше удельный вес, тем меньше весовой коэффициент и наоборот). Производить расчет предлагается по следующей формуле:

$$K = \frac{(|S_A| + 1) / (|S_{1...n}| + 1)}{(|S_A| + 1) / (|S_1| + 1) + (|S_A| + 1) / (|S_2| + 1) + \dots + (|S_A| + 1) / (|S_n| + 1)} \text{ где,}$$

K – искомый весовой коэффициент;

n – номер аналога

S_A – сумма корректировок по всем аналогам;

$S_{1...n}$ – сумма корректировок аналога, для которого производится расчет;

S_1 – сумма корректировок 1 –го аналога;

S_2 – сумма корректировок 2-го аналога;

S_n – сумма корректировок n -го аналога.

Данную формулу можно упростить, умножив числитель и знаменатель на $1 / (|S_A| + 1)$, в результате получим

$$K = \frac{1 / (|S_{1...n}| + 1)}{1 / (|S_1| + 1) + 1 / (|S_2| + 1) + \dots + 1 / (|S_n| + 1)}$$

Очевидно, что зависимость веса от суммы корректировок не линейная, иначе распределение весов было бы гораздо проще по прямой пропорции.

Таким образом, оценщик для расчета удельных весов использует последнюю формулу для дальнейших расчетов удельной стоимости сотки земельного участка.

В результате внесения корректировок стоимость 1 сотки оцениваемого участка с кадастровым номером 50:23:0000000:151714 площадью 968,25 сот, полученная в рамках сравнительного подхода, составила: 21 398 руб./сот.

В связи с тем, что остальные оцениваемые объекты расположены в одном месте, имеют сопоставимое назначение, а имеют различие только в площади, к полученному выше показателю стоимости 1 сотки были применены корректировки на площадь.

Таблица 9.4-5 Расчет удельных показателей стоимости 1 сотки для оцениваемых участков

Кадастровый номер	Площадь, кв.м.	Коэффициент площади	Корректировка на площадь	Скорректированная стоимость 1 кв. м.
50:23:0000000:151714	96 825	0,451	0%	21 398
50:23:0050373:3154	9 950	0,541	19,96%	25 669
50:23:0050373:3156	78 850	0,458	1,55%	21 730
50:23:0050373:3157	60 077	0,469	3,99%	22 252
50:23:0050373:3159	21 718	0,508	12,64%	24 103

Таблица 9.4-6 Итоговый расчет

№ п/п	Объект права	Кадастровый номер	Площадь, сот.	Стоимость за 1 сотку, руб.	Стоимость участка (округленно), руб.
1	Земельный участок, категория земель: земли сельскохозяйственного назначения, разрешенное использование: для дачного строительства с правом возведения жилого дома с правом регистрации проживания в нем	50:23:0000000:151714	968,25	21 398	20 719 000
2	Земельный участок, категория земель: земли сельскохозяйственного назначения, разрешенное использование: для дачного строительства с правом возведения жилого дома с правом регистрации проживания в нем	50:23:0050373:3154	99,50	25 669	2 554 000

№ п/п	Объект права	Кадастровый номер	Площадь, сот.	Стоимость за 1 сотку, руб.	Стоимость участка (округленно), руб.
3	Земельный участок, категория земель: земли сельскохозяйственного назначения, разрешенное использование: для дачного строительства с правом возведения жилого дома с правом регистрации проживания в нем	50:23:0050373:3156	788,50	21 730	17 134 000
4	Земельный участок, категория земель: земли сельскохозяйственного назначения, разрешенное использование: для дачного строительства с правом возведения жилого дома с правом регистрации проживания в нем	50:23:0050373:3157	600,77	22 252	13 368 000
5	Земельный участок, категория земель: земли сельскохозяйственного назначения, разрешенное использование: для дачного строительства с правом возведения жилого дома с правом регистрации проживания в нем	50:23:0050373:3159	217,18	24 103	5 235 000
	Итого				59 010 000

10. СОГЛАСОВАНИЕ РЕЗУЛЬТАТОВ ОЦЕНКИ

Согласно п. 3 ФСО V, при применении нескольких подходов и методов оценщик использует процедуру согласования их результатов. В случае существенных расхождений результатов подходов и методов оценки оценщик анализирует возможные причины расхождений, устанавливает подходы и методы, позволяющие получить наиболее достоверные результаты с учетом факторов, указанных в пункте 2 ФСО V. Не следует применять среднюю арифметическую величину или иные математические правила взвешивания в случае существенных расхождений промежуточных результатов методов и подходов оценки без такого анализа. В результате анализа оценщик может обоснованно выбрать один из полученных результатов, полученных при использовании методов и подходов, для определения итоговой стоимости объекта оценки.

После проведения процедуры согласования Оценщик помимо указания в отчете об оценке итоговой величины стоимости объекта оценки может приводить свое суждение о возможных границах интервала, в котором, по его мнению, может находиться эта стоимость, если в задании на оценку не указано иное.

Ввиду того, что расчет справедливой стоимости произведен с применением одного подхода к оценке (сравнительного, метод сравнения продаж), согласование не требуется.

Таблица 10-1 Результаты оценки различными подходами

Объект оценки	Результаты оценки, полученные при применении различных подходов к оценке		
	Затратный подход, руб.	Сравнительный подход, руб.	Доходный подход, руб.
Земельные участки (5 ед.) для дачного строительства с правом возведения жилого дома с правом регистрации проживания в нем, расположенные в Раменском районе Московской области	Не применялся	59 010 000	Не применялся

10.1. ОГРАНИЧЕНИЯ И ПРЕДЕЛЫ ПРИМЕНЕНИЯ ПОЛУЧЕННОЙ ИТОГОВОЙ СТОИМОСТИ

Полученный результат может быть использован лишь с учетом следующих ограничений:

- Настоящий отчет достоверен лишь в полном объеме и лишь в указанных в нем целях в Разделе 1 Отчета. Иное использование результатов оценки не предусматривается. Ни заказчик, ни оценщик не могут использовать отчет иначе, чем это предусмотрено договором на оценку.
- Приведенные в отчете величины стоимости действительны лишь на дату оценки. Оценщик не несет ответственности за последующие изменения рыночных условий. Общедоступная информация и методический инструментарий по независящим от Оценщика объективным причинам не позволяют достоверно спрогнозировать влияние пандемии на ценообразование рынка объекта оценки. Условия, для которых выполнены расчеты являются корректными (сценарий социально-экономического и отраслевого развития в условиях пандемии и обстоятельства после 24.02.2022 г.). При развитии внешней и внутренней ситуации на рынках по иному сценарию результат оценки может существенно отличаться от определенного в отчете об оценке.
- Отчет об оценке содержит профессиональное мнение Оценщика относительно величины стоимости Объекта и не является гарантией того, что рассматриваемый Объект будет отчужден по указанной стоимости.
- После даты оценки определенная в отчете об оценке итоговая стоимость может значительно измениться. Поэтому определенную в отчете об оценке величину стоимости предпочтительно рассматривать в качестве рекомендуемой для целей, указанных в ст. 12 Федерального Закона № 135-ФЗ от 29.07.1998 «Об оценочной деятельности», в течение срока, меньшего, чем 6 месяцев.
- Использование отдельных положений и выводов вне контекста всего Отчета не предусматривается и может привести к искажению результатов оценки.
- Оценщик не несет ответственности за распространение заказчиком оценки данных Отчета, на использование которого были наложены соответствующие ограничения.

10.2. ИТОГОВАЯ СТОИМОСТЬ ОБЪЕКТА ОЦЕНКИ


На основании предоставленной информации, выполненного анализа и расчетов рекомендуемая нами итоговая рыночная (справедливая) стоимость объекта оценки, с необходимыми допущениями и ограничениями составляет:

59 010 000 (Пятьдесят девять миллионов десять тысяч) рублей, не облагается НДС¹³,

В ТОМ ЧИСЛЕ:

№ п/п	Объект оценки	Кадастровый номер	Площадь, кв.м.	Рыночная (справедливая) стоимость, руб. округленно
1	Земельный участок. Категория земли - земли сельскохозяйственного назначения. Разрешенное использование - для дачного строительства с правом возведения жилого дома с правом регистрации проживания в нем	50:23:0000000:151714	96 825	20 719 000
2	Земельный участок. Категория земли - земли сельскохозяйственного назначения. Разрешенное использование - для дачного строительства с правом возведения жилого дома с правом регистрации проживания в нем	50:23:0050373:3154	9 950	2 554 000
3	Земельный участок. Категория земли - земли сельскохозяйственного назначения. Разрешенное использование - для дачного строительства с правом возведения жилого дома с правом регистрации проживания в нем	50:23:0050373:3156	78 850	17 134 000
4	Земельный участок. Категория земли - земли сельскохозяйственного назначения. Разрешенное использование - для дачного строительства с правом возведения жилого дома с правом регистрации проживания в нем	50:23:0050373:3157	60 077	13 368 000
5	Земельный участок. Категория земли - земли сельскохозяйственного назначения. Разрешенное использование - для дачного строительства с правом возведения жилого дома с правом регистрации проживания в нем	50:23:0050373:3159	21 718	5 235 000
	Итого			59 010 000

Оценщик

 К.О. Домарева

¹³ В соответствии с подпунктом 6 пункта 2 статьи 146 главы 21 «Налог на добавленную стоимость» Налогового кодекса Российской Федерации операции по реализации земельных участков (долей в них) не облагаются налогом на добавленную стоимость.

Границы интервала стоимости объекта оценки

Согласно данным статьи «Практические рекомендации по определению возможных границ интервала итоговой стоимости» НП «СРОО «Экспертный совет», под ред. Ильина М.О, Лебединского В.И.¹⁴ на интервал итоговой стоимости объекта оценки влияет три критерия:

Таблица 10.2-1 Интервал итоговой стоимости объекта оценки

Характеристика		Оборачиваемость объектов (частота сделок)		
		низкая (крупные объекты коммерческой недвижимости, объекты с уникальными характеристиками)	средняя (коммерческая недвижимость среднего масштаба)	высокая (стандартные квартиры и коммерческие объекты малого масштаба)
Развитость рынка	низкая (депрессивные регионы; объекты на значительном удалении от региональных центров)	+/- 30%	+/- 20%	+/- 15%
	средняя (региональные центры)	+/- 25%	+/- 15%	+/- 10%
	высокая (города - миллионники, крупные городские агломерации)	+/- 20%	+/- 10%	+/- 5%

Дополнительным критерием является качество (детализация) информации, использованной при проведении оценки.

На основе имитационного моделирования влияние качества (детализации) информации можно оценить в размере 0,9 – 1,1 от диапазона стоимости, указанного в таблице выше, поскольку развитость рынка земли можно охарактеризовать как высокую, а оборачиваемость объектов подобной площади (большие по площади объекты являются менее ликвидными) как среднюю.

Итоговый интервал определяется по следующей формуле:

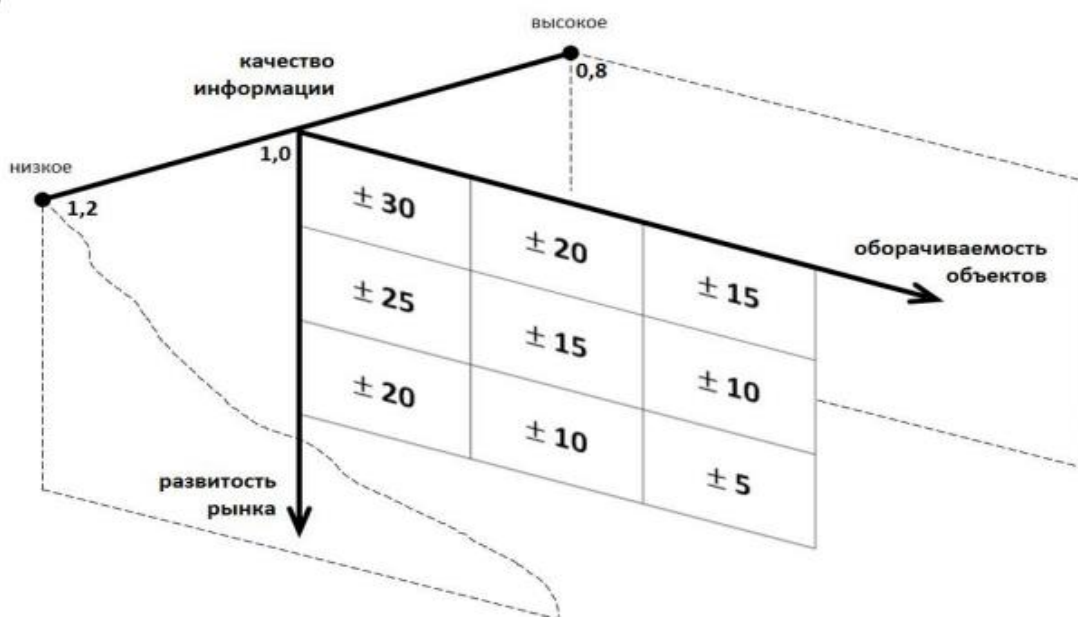
$$i = i_{1,2} * k_3, \text{ где}$$

i – итоговый интервал стоимости;

$i_{1,2}$ – интервал стоимости по критерию 1 и 2 (развитость рынка, оборачиваемость объектов);

k_3 – значение критерия 3 (0,9; 1,0 или 1,1).

Итоговая взаимосвязь указанных критериев и диапазона стоимости объектов недвижимости может быть представлена в виде трехмерной матрицы:



В условиях пандемии имеет место значительное расширение границ диапазонов и интервалов, в которых могут лежать результаты оценки. Как минимум, можно говорить о сдвиге на одну ступень: оборачиваемость высокая → оборачиваемость средняя; средняя развитость рынка → низкая

¹⁴ https://srosovnet.ru/content/editor/Vozmozhnye-granicy-intervalov-itogovoj-stoimosti_statya.pdf

развитость.

Учитывая месторасположение, вид и площадь оцениваемой недвижимости для дачного строительства, оборачиваемость принимается на среднем уровне, развитость рынка – средняя. Диапазон рыночной стоимости по двум критериям соответствует значению +/- 15%. Качество и детализация информации оценщиком принимается на уровне 1,2.

Следовательно, возможные границы интервала, в котором, по мнению Оценщика, находится рыночная стоимость оцениваемых объектов, составляет +/- 18%.

Возможные границы интервала, в котором, по мнению Оценщика, находится рыночная стоимость оцениваемых объектов, составляют:

Таблица 10.2-2 Возможные границы интервала стоимости

№ п/п	Объект оценки	Кадастровый номер	Площадь, кв.м.	Нижняя граница стоимости, руб.	Рыночная (справедливая) стоимость, руб.	Верхняя граница стоимости, руб.
1	Земельный участок. Категория земли - земли сельскохозяйственного назначения. Разрешенное использование - для дачного строительства с правом возведения жилого дома с правом регистрации проживания в нем	50:23:0000000:1517 14	96 825	16 989 580	20 719 000	24 448 420
2	Земельный участок. Категория земли - земли сельскохозяйственного назначения. Разрешенное использование - для дачного строительства с правом возведения жилого дома с правом регистрации проживания в нем	50:23:0050373:3154	9 950	2 094 280	2 554 000	3 013 720
	Земельный участок. Категория земли - земли сельскохозяйственного назначения. Разрешенное использование - для дачного строительства с правом возведения жилого дома с правом регистрации проживания в нем	50:23:0050373:3156	78 850	14 049 880	17 134 000	20 218 120
	Земельный участок. Категория земли - земли сельскохозяйственного назначения. Разрешенное использование - для дачного строительства с правом возведения жилого дома с правом регистрации проживания в нем	50:23:0050373:3157	60 077	10 961 760	13 368 000	15 774 240
	Земельный участок. Категория земли - земли сельскохозяйственного назначения. Разрешенное использование - для дачного строительства с правом возведения жилого дома с правом регистрации проживания в нем	50:23:0050373:3159	21 718	4 292 700	5 235 000	6 177 300
	Итого			48 388 200	59 010 000	69 631 800

Источник: расчет Оценщика

ПРИЛОЖЕНИЕ 1. ПЕРЕЧЕНЬ ДАННЫХ, ИСПОЛЬЗОВАННЫХ ПРИ ПРОВЕДЕНИИ ОЦЕНКИ ОБЪЕКТА ОЦЕНКИ

1. ПРАВОВАЯ ИНФОРМАЦИЯ

1. Гражданский кодекс Российской Федерации;
2. Земельный кодекс Российской Федерации от 25 октября 2004 г. №136-ФЗ;
3. Федеральный закон от 25 октября 2001 года №137-ФЗ «О введении в действие Земельного кодекса Российской Федерации»;
4. Федеральный Закон России «Об оценочной деятельности в Российской Федерации» от 29 июля 1998 г. № 135-ФЗ;
5. Федеральный стандарт оценки «Структура федеральных стандартов оценки и основные понятия, используемые в федеральных стандартах оценки (ФСО I)», утвержден Приказом Минэкономразвития России № 200 от 14 апреля 2022 года.
6. Федеральный стандарт оценки «Виды стоимости (ФСО II)», утвержден Приказом Минэкономразвития России № 200 от 14 апреля 2022 года.
7. Федеральный стандарт оценки «Процесс оценки (ФСО III)», утвержден Приказом Минэкономразвития России № 200 от 14 апреля 2022 года.
8. Федеральный стандарт оценки «Задание на оценку (ФСО IV)», утвержден Приказом Минэкономразвития России № 200 от 14 апреля 2022 года.
9. Федеральный стандарт оценки «Подходы и методы оценки (ФСО V)», утвержден Приказом Минэкономразвития России № 200 от 14 апреля 2022 года.
10. Федеральный стандарт оценки «Отчет об оценке (ФСО VI)», утвержден Приказом Минэкономразвития России № 661 от 25 сентября 2014 года.
11. Международный стандарт финансовой отчетности (IFRS) 13 "Оценка справедливой стоимости" утвержденный приказом Минфина России от 18.07.2012 № 106н
12. Стандарты и правила оценочной деятельности Союза Специалистов Оценщиков «Федерация Специалистов Оценщиков», Утверждены Решением Советом Союза специалистов оценщиков «Федерация Специалистов Оценщиков» Протокол № 2 «03» октября 2016 г.

2. МЕТОДИЧЕСКАЯ ИНФОРМАЦИЯ

1. Методические рекомендации по определению рыночной стоимости земельных участков, утвержденные распоряжением Минимущества России от 06.03.2002 г. № 568-р в редакции распоряжения Минимущества России от 31.07.2002 № 2314-р.
2. «Справочник оценщика недвижимости-2022. Земельные участки. Том1 и Том2», издание четвертое. Лейфер Л.А., Нижний Новгород, 2022.
3. Данные сети Интернет

ПРИЛОЖЕНИЕ 2. КОПИИ ДОКУМЕНТОВ, ПОДТВЕРЖДАЮЩИХ ПРАВОМОЧНОСТЬ ОЦЕНКИ



РОССИЙСКАЯ ФЕДЕРАЦИЯ

ДИПЛОМ

О ПРОФЕССИОНАЛЬНОЙ ПЕРЕПОДГОТОВКЕ

240000707

Диплом является документом установленного образца

Регистрационный номер
111

Город
Ставрополь

« 24 » мая 2013 г.

Настоящий диплом выдан
Домаревой
Ксении Олеговне
в том, что он(а) окончил(а)
с «22» октября 2012 г. по «06» мая 2013 г.

прошел(а) профессиональную переподготовку в (на)
Институте дополнительного профессионального образования
Федерального государственного бюджетного образовательного
учреждения высшего профессионального образования
«Ставропольский государственный аграрный университет»
по программе «Оценка собственности»
специализация «Оценка стоимости предприятия (бизнеса)»
Решением от
06 мая 2013 года
аттестационная комиссия
удостоверяет право (соответствие квалификации)
Домаревой Ксении Олеговны

на ведение профессиональной деятельности в сфере
«Оценка собственности»
специализация «Оценка стоимости предприятия (бизнеса)»

Председатель комиссии *Косса*
Руководитель *Александр Сергеевич*
Секретарь *Валентина*

М.П. 

040 «Бюджетная типография», 2011 г., тираж 50, тираж № 67


**ДОГОВОР ПОЛИС №23908SB40R711
СТРАХОВАНИЯ ОТВЕТСТВЕННОСТИ ОЦЕНЩИКА
ПРИ ОСУЩЕСТВЛЕНИИ ОЦЕНОЧНОЙ ДЕЯТЕЛЬНОСТИ**

НАСТОЯЩИЙ СТРАХОВОЙ ПОЛИС УДОСТОВЕРЯЕТ ФАКТ ЗАКЛЮЧЕНИЯ ДОГОВОРА СТРАХОВАНИЯ ОТВЕТСТВЕННОСТИ ОЦЕНЩИКА ПРИ ОСУЩЕСТВЛЕНИИ ОЦЕНОЧНОЙ ДЕЯТЕЛЬНОСТИ (ДАЛЕЕ ТАКЖЕ – ДОГОВОР СТРАХОВАНИЯ) В ФОРМЕ СТРАХОВОГО ПОЛИСА НА УСЛОВИЯХ, ИЗЛОЖЕННЫХ В НАСТОЯЩЕМ СТРАХОВОМ ПОЛИСЕ И СОДЕРЖАЩИХСЯ В ПРАВИЛАХ №114/3 СТРАХОВАНИЯ ОТВЕТСТВЕННОСТИ ОЦЕНЩИКА ПРИ ОСУЩЕСТВЛЕНИИ ОЦЕНОЧНОЙ ДЕЯТЕЛЬНОСТИ И СТРАХОВАНИЯ ОТВЕТСТВЕННОСТИ ЮРИДИЧЕСКОГО ЛИЦА, С КОТОРЫМ ОЦЕНЩИК ЗАКЛЮЧИЛ ТРУДОВОЙ ДОГОВОР САО «ВСК», ОТ 16.04.2021 Г. (ДАЛЕЕ ТАКЖЕ – ПРАВИЛА СТРАХОВАНИЯ).

Страхователь (Ф.И.О.): Объект страхования:	Домарева Ксения Олеговна мультипликативные интересы, связанные с риском ответственности оценщика (Страхователь) по обязательствам, возникающим вследствие причинения ущерба (имущественного вреда) заказчику, заключившему договор на проведение оценки, и (или) третьим лицам в результате оценочной деятельности.
Страховой случай:	(с учетом всех положений, определений и исключений, предусмотренных Правилами страхования) установленный наступившим в законную силу решением арбитражного суда или приказом Страховщика факт причинения ущерба (имущественного вреда) действиями (бездействия) оценщика (Страхователя) в результате нарушения требований федеральных стандартов оценки, стандартов и правил оценочной деятельности, установленных саморегулируемой организацией оценщиков, членом которой являлся оценщик на момент причинения ущерба (имущественного вреда).
Застрахованная деятельность:	оценочная деятельность, осуществляемая в соответствии с Федеральным законом Российской Федерации «Об оценочной деятельности в Российской Федерации».
Страховая сумма:	300 000,00 (Триста тысяч) рублей.
Страховая премия и порядок ее уплаты:	500,00 (Пятьсот) рублей (единовременно в срок до «27» сентября 2023 г.).
Срок действия Полиса:	с «28» сентября 2023 г. по «27» сентября 2024 г., но не ранее момента уплаты страховой премии в полном объеме.
Приложения:	Правила №114/3 страхования ответственности оценщика при осуществлении оценочной деятельности и страхования ответственности юридического лица, с которым оценщик заключил Трудовой Договор, в редакции от «16» апреля 2021 г. САО «ВСК».

Общие условия страхования:
Линия ответственности Страховщика по судебным расходам и издержкам Страхователя, иным расходам Страхователя, понесенным в п.п. 10.5.2. – 10.5.4. Правил страхования, по всем страховым случаям (общая сумма страхового возмещения по таким расходам Страхователя) устанавливается в размере 20 000,00 (Двадцать тысяч) рублей.
Условия страхования, изложенные в Правилах страхования и не оговоренные в настоящем Договоре страхования, заключенного в форме настоящего Страхового полиса, применяются. Положения настоящего Договора страхования, заключенного в форме настоящего Страхового полиса, имеют преимущественную силу (приоритет) над положениями Правил страхования (на основании п. 3 ст. 943 Гражданского кодекса Российской Федерации).
Настоящий договор заключен при посредничестве и непосредственном участии агента ООО «Эксон», действующего на основании агентского договора № 05284680001 от 19.05.2016 г. с САО «ВСК».

СТРАХОВАТЕЛЬ С ПРАВИЛАМИ № 114/3 СТРАХОВАНИЯ ОТВЕТСТВЕННОСТИ ОЦЕНЩИКА ПРИ ОСУЩЕСТВЛЕНИИ ОЦЕНОЧНОЙ ДЕЯТЕЛЬНОСТИ И СТРАХОВАНИЯ ОТВЕТСТВЕННОСТИ ЮРИДИЧЕСКОГО ЛИЦА, С КОТОРЫМ ОЦЕНЩИК ЗАКЛЮЧИЛ ТРУДОВОЙ ДОГОВОР, ОТ «16» АПРЕЛЯ 2021 ГОДА САО «ВСК» ОЗНАКОМЛЕН, ОДИН ЭКЗЕМПЛЯР УКАЗАННЫХ ПРАВИЛ СТРАХОВАНИЯ ПОЛУЧИЛ.

СТРАХОВЩИК:	СТРАХОВАТЕЛЬ:
Страховое акционерное общество «ВСК» Место нахождения: Российская Федерация, 121152, г. Москва, ул. Островная, д.4, ИНН 7710026574 КПП 507950001 Р/с: 4070181066000001241 в ЦАО Сбербанка г. Москва К/с: 30701810660000000225 БИК 044525234 тел.: (495) 727-3434	Домарева Ксения Олеговна ИНН: 261303855240 Дата рождения: 13.12.1989 Место рождения: С. ЛЕВКУМСКОЕ ЛЕВОКУМСКОГО Р-НА СТАВРОПОЛЬСКОГО КРАЯ
От имени Страховщика: М.П.  Иванов Александр Сергеевич Место выдачи: Москва	<i>Алек</i> Домарева Ксения Олеговна Дата выдачи: 27.09.2023 г.

СТРАХОВОЕ ОБЩЕСТВО РЕСО-ГАРАНТИЯ
117105, Москва, Нагорный пр-д, 6
т. (495) 730-3000, ф. (495) 956-2585
mail@reso.ru www.reso.ru



RESO-GARANTIA INSURANCE COMPANY
6, Nagornyy prospekt, Moscow, 117105
т. (495) 730-3000, ф. (495) 956-2585
mail@reso.ru www.reso.ru

ПОЛИС
к договору страхования гражданской ответственности организации,
заключенной на проведение оценки № 922/2504121360

Настоящий полис подтверждает факт вступления в силу договора страхования, заключенного между САО «РЕСО-Гарантия» (ОГРН 102700642113; ИНН 770643526) с указанным ниже Страхователем, в соответствии с «Правилами страхования ответственности оценщиков», утвержденными Страховщиком 21 июля 2021 года (далее по тексту – «Правила страхования»)

Дата оформления полиса «22» декабря 2023 г.

Выплата страховыми: Российские рубли

Страхователь:	Наименование организации / Общество с ограниченной ответственностью «ФондОбценка» Юридический адрес: 125284, город Москва, ш. Хорошевское, д. 32А, пом. ХН юм. 83.87 ОГРН, 1107746432903 от 26 мая 2010 г. ИНН: 770726660 Е – mail info@fondobcena.com тел. + 7 (499) 701-99-02 р/с 40702810326030000048 банк «Центральный» Банка ВТБ (ПАО) в г. Москве БИК 044525795
1. Срок действия полиса:	С 00 часов 00 минут 01.01.2024г. по 24 часа 00 минут 31.12.2024г.
2. Объект страхования:	2.1. Не противоречащее законодательству Российской Федерации имущественные интересы Страхователя, связанные с риском ответственности по обязательствам, возникающим вследствие нарушения договора на проведение оценки, и связанных с риском ответственности за причинение вреда имуществу третьих лиц в результате нарушения требований федерального закона, регулирующего оценочную деятельность в Российской Федерации, федеральных стандартов оценки, иных нормативных правовых актов Российской Федерации в области оценочной деятельности, стандартов и правил оценочной деятельности. 2.2. Действие Договора страхования (Полиса) распространяется на работы (исключая кадастровую оценку), которые были выполнены Страхователем и были приняты Заказчиком Страхователя в период, начиная с 01.01.2024 года.
3. Страховой случай:	3.1. Страховым случаем является установленный вступившим в законную силу решением арбитражного суда, или признанный Страховщиком, факт возникновения обязанности Страхователя возместить убытки, возникшие вследствие нарушения им договора на проведение оценки, и вред (ущерб), причиненный имуществу третьих лиц в результате нарушения требований федерального закона, регулирующего оценочную деятельность в Российской Федерации, федеральных стандартов оценки, иных нормативных правовых актов Российской Федерации в области оценочной деятельности. 3.2. Проявление нескольких претензий (исков), явившихся следствием одного обстоятельства, стороны рассматривают в рамках одного страхового случая.
4. Страховая сумма:	100 000 000 (сто миллионов) рублей, лимиты ответственности согласно Договору страхования
5. Франшиза:	Страхование осуществляется без франшизы
6. Страховая премия:	27 900 (двадцать семь тысяч девятьсот) рублей
7. Порядок оплаты страховой премии:	Согласно Договору страхования
8. Прилагаемые документы:	- Приложение 1: Заявление на страхование - Договор страхования гражданской ответственности №-922/2504121360 от 22.12.2023 - Правила страхования.
Представитель страховщика:	КА ЛЫМОВА РЕНА ЯГУБ КЫЗЫ Кол 19547007

Закладчик Правил страхования получил, одобряет и принимает условия страхования и согласен

Страхователь

М.П.



Или Лично: 922/2504121360 от 22.12.2023

ПРИЛОЖЕНИЕ 3. ОБЪЕКТЫ-АНАЛОГИ, ИСПОЛЬЗОВАННЫЕ В РАСЧЕТАХ

Объект аналог № 1

ramenskoye.cian.ru

Продажа участок 245сот. Московская область, Раменский городской округ, Лысцево деревня - база ЦИАН, объявление 234873803

Участок, 245 сот.

 Московская область, Раменский городской округ, Лысцево деревня [На карте](#)

А Новорязанское шоссе 72 км от МКАД А Новогорьевское шоссе 70 км от МКАД

В избранное Пожаловаться


 Площадь участка
245 сот.

 Статус участка
ИЖС

Продается участок площадью 2,45 га под дачное строительство. Электроснабжение подведено. В 500 метрах строится автодорога М5 Москва-Рязань. Участок ровный без болот и оврагов. Расположен в черте деревни Лысцево, 12 км до г.Воскресенска, 20 км до г.Бронницы. Рядом лес и пруд. Подъезд к участку имеется- бетонка и асфальтовая крошка. Возможно расширение участка - рядом продается еще один участок площадью 2,45 га под с/х назначение.

6 000 000 ₽

Следить за изменением цены

Предложите свою цену

Например, 5 820 000



Цена за метр 24 490 ₽/сот.

+7 916 394-64-92

Номер только для звонков, сообщения не дойдут

Если захотите оставить жалобу, напишите нам

Написать

 СОБСТВЕННИК
ID 53645981

Элитные Участки на Риге
Новые участки в поселке деловое Миллениум Парк. Живите в окружении парков и озер
ОО «Вилладж Риэлти» ИНН 7702430783



КП «Усадьбы Удино»
Загородная резиденция в «Усадьбах Удино-2» с выгодой до 10%. Вода, канализация, эл-во, газ, охрана
+7 (495) 859-32-91

Рекламодатель ООО «Интеллидженд Резиденс», 123112, Г.Москва, вилтерг. Муниципальный Округ Пресненский, наб Пресненская, д. 12, ОГРН 1157746042695. Продавец ООО «Ай Резиденс». Акция до 31.01.2024, подробнее на iresidence.ru

Перейти на сайт

Искать вдоль маршрута

Все

Новорязанское шоссе

деревня Лысцево

Добавить Сбросить

Параметры Отправление сейчас

1 ч 9 мин Прибытие в 17:06
70 км, без учета пробок

1 ч 13 мин Прибытие в 17:10
68 км, без учета пробок
[Посмотреть подробнее](#) Исправить

1 ч 9 мин Прибытие в 17:05
70 км, без учета пробок

Отправьте этот маршрут на телефон [Отправить](#)

Отчет об оценке земельных участков 5 (ед.) для дачного строительства с правом возведения жилого дома с правом регистрации проживания в нем расположенные в Раменском городском округе Московской области

Объект аналог № 2

www.avito.ru

Участок 2,23 га (СНТ, ДНП) на продажу в Белоозёрском | Продажа земельных участков в

[Добавить в избранное](#)
[Сравнить](#)
[Добавить заметку](#)
**6 700 000 Р**

30 045 Р за сотку

8 980 661-08-06

[Написать сообщение](#)

Спросите у продавца

Здравствуйте!

[Ещё продаёте?](#)[Торг уместен?](#)[Когда можно посмотреть?](#)АН Марины Шишкиной
Агентство[Реквизиты проверены](#)[Подписаться на продавца](#)**Об участке**

Площадь: 223 сот.

Расстояние от МКАД: 50 км

РасположениеМосковская обл., Раменский г.о., д. Колоколово
Рязанское шоссе, 50 км[Показать карту](#)**Описание**

Продается земельный участок, категория земель : земли сельскохозяйственного назначения, разрешенное использование: для дачного строительства. По границе участка газ, электричество. Участок расположен в 100 метрах от деревни Колоколово и 200 метрах от реки Отры.

Возможна продажа рядом расположенных пяти участков в сторону реки, каждый по 223 сотки. За все 6 участков 30 млн.

Участки
50:23:0050446:65
✕ 🔍

Земельный участок 50:23:0050446:65
 обл. Московская, р-н Раменский, сельское поселение Рыболовское, земельный участок расположен в юго-восточной части кадастрового квартала
 для дачного строительства

[План ЗУ →](#) [План КК →](#)

Информация	Услуги
Тип:	Объект недвижимости
Вид:	Земельный участок
Кадастровый номер:	50:23:0050446:65
Кадастровый квартал:	50:23:0050446
Адрес:	обл. Московская, р-н Раменский, сельское поселение Рыболовское, земельный участок расположен в юго-восточной части кадастрового квартала
Площадь уточненная:	22 300 кв. м
Статус:	Учтенный
Категория земель:	Земли сельскохозяйственного назначения
Разрешенное использование:	для дачного строительства
Форма собственности:	-
Кадастровая стоимость:	10 243 951 руб.
дата определения:	01.01.2022
дата утверждения:	-
дата внесения сведений:	19.12.2022
дата применения:	01.01.2023

Искать вдоль маршрута
🔍 ✕

🚗 Все
🚶
🚲
🛴

- сельское поселение Рыболовское
- Новорязанское шоссе

Добавить
Сбросить

Параметры 3 ▾
Отправление сейчас

Полностью подходящих маршрутов не нашлось. Есть варианты проезда, соответствующие не всем параметрам.

Без учета параметров
Отправить

58 мин Прибытие в 16:54 ⚠️
59 км, без учета пробок

1 ч 2 мин Прибытие в 16:58 ⚠️
56 км, без учета пробок

[Посмотреть подробнее](#) Исправить

📱 Отправьте этот маршрут на телефон
Отправить

Объект аналог № 3

ramenskoye.cian.ru

Продажа участка 245сот. Московская область, Раменский городской округ, Лысцево деревня - база ЦИАН, объявление 293897842

Только на Циан

Участок, 245 сот.

Московская область, Раменский городской округ, Лысцево деревня [На карте](#)

/ Новоразанское шоссе 72 км от МКАД / Новогорьевское шоссе 70 км от МКАД

[В избранное](#)
[Ссылка](#)
[Печать](#)
[Поделиться](#)
[Пожаловаться](#)


 Площадь участка
245 сот.

 Статус участка
Садоводство

Арт. 19561898 Доверяя нам, Вы гарантированно получаете только реальные объекты!
Продам земельный участок, расположенный в р-н Раменский, сельское поселение Ульяновское, рядом деревня Лысцево.
Общей площадью 2,4 гектара (24 500 кв.м.)
Кадастровый номер участка 50:23:0050557:71
Категория земель: земли сельскохозяйственного назначения.
Разрешенное использование: ведение сельхозпроизводства.
Участок ровной формы.
Рядом все поселки газифицированы.
Оперативный показ, остались вопросы звоните.

[Свернуть](#)

4 800 000 ₽

[Следить за изменением цены](#)

Предложите свою цену

Цена за метр _____ 19 592 ₽/сот.

+7 965 116-60-89

Номер только для звонков, сообщения не дойдут

Если захотите оставить жалобу, напишите нам

[Написать](#)

 АГЕНТСТВО НЕДВИЖИМОСТИ
Maitre Rochet - Сто ключей на Менделеева
Документы проверены

Никольские луга от ПИК
Квартиры с отделкой в Москве от 5,8 млн руб. Специальные цены до 15 февраля.

РЕКЛАМА Готовые дома — Новая Рига
Дом 150-400 м² в поселках бизнес-класса на Новой Риге. Предложения от застройщиков от 20 млн ₽
+7 (926) 484-63-83

ЖК К2 ДОМ. Реконструкция и застройка СПЕЦИАЛИЗИРОВАННОЙ ЗАСТРОЙЩИК-К2 ДОМЪ, ОГРН 1225000028042, кор. адрес 143500, Московская область, ГО. ИСТРА, г. ИСТРА, УЛ. МАЯКОВСКОГО, зд. 17, ОФИС 205

[Перейти на сайт](#)**ЦИАН. ИПОТЕКА**

Один запрос в 9 банках
10 минут на предварительное решение по ипотеке
Ставки от 6%

Искать вдоль маршрута

Все

Новоразанское шоссе

сельское поселение Ульяновское

Добавить [Сбросить](#)

Параметры [3](#) [Отправление сейчас](#)

Полностью подходящих маршрутов не нашлось. Есть варианты проезда, соответствующие не всем параметрам.

Без учета параметров

1 ч 20 мин Прибытие в 16:44

72 км, без учета пробок

[Посмотреть подробнее](#) [Исправить](#)

[Отправьте этот маршрут на телефон](#) [Отправить](#)

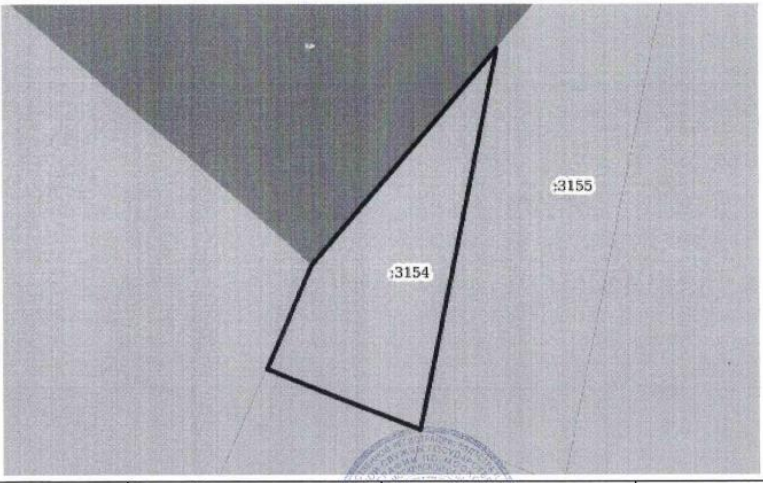
КИОН РЕКЛАМА | 16+

«Сергий против нечисти. Яга»: продолжение любимейшего сериала

ПРИЛОЖЕНИЕ 4. КОПИИ ДОКУМЕНТОВ ОБ ОБЪЕКТЕ ОЦЕНКИ

Раздел 3 Лист 3

Выписка из Единого государственного реестра недвижимости об основных характеристиках и зарегистрированных правах на объект недвижимости
Описание местоположения земельного участка

Земельный участок вид объекта недвижимости			
Лист №1	Раздел 3	Всего листов раздела 3: 1	Всего разделов: 3
1 сентября 2020г.		Всего листов выписки: 3	
Кадастровый номер:		50:23:0050373:3154	
План (чертеж, схема) земельного участка			
			
Масштаб 1:2000		Условные обозначения:	
полное наименование должности	подпись	инициалы, фамилия	

Раздел 2 Лист 2

Выписка из Единого государственного реестра недвижимости об основных характеристиках и зарегистрированных правах на объект недвижимости
Сведения о зарегистрированных правах

Земельный участок вид объекта недвижимости			
Лист №1	Раздел 2	Всего листов раздела 2: 1	Всего разделов: 3
1 сентября 2020г.		Всего листов выписки: 3	
Кадастровый номер:		50:23:0050373:3154	
1	Правообладатель (правообладатели):	1.1	Общество с ограниченной ответственностью "Акселератор прогресса", ИНН: 5029232525, ОГРН: 1185029015709
2	Вид, номер и дата государственной регистрации права:	2.1	Собственность 50:23:0050373:3154-37/073/2020-1 01.09.2020 12:01:30
4	Ограничение прав и обременение объекта недвижимости:	Прочие ограничения прав и обременения объекта недвижимости	
4.1	вид:	01.09.2020 12:01:30	
	дата государственной регистрации:	50:23:0050373:3154-37/073/2020-2	
	номер государственной регистрации:	Срок действия с 29.01.2020 с 29.01.2020 бессрочно	
	срок, на который установлено ограничение прав и обременение объекта недвижимости:	данные о правообладателе отсутствуют	
	лицо, в пользу которого установлено ограничение прав и обременение объекта недвижимости:	Распоряжение Федерального дорожного агентства (РОСАВТОДОР) "Об изъятии для нужд Российской Федерации земельных участков", № 101-р, Выдан 13.01.2020	
	основание государственной регистрации:	данные отсутствуют	
5	Сведения о наличии решения об изъятии объекта недвижимости для государственных и муниципальных нужд:	данные отсутствуют	
6	Сведения об осуществлении государственной регистрации сделки, права, ограничения права без необходимого в силу закона согласия третьего лица, органа:	данные отсутствуют	

полное наименование должности	подпись	инициалы, фамилия
-------------------------------	---------	-------------------

Управление Федеральной службы государственной регистрации, кадастра и картографии по Ивановской области
полное наименование органа регистрации прав

Выписка из Единого государственного реестра недвижимости об основных характеристиках и зарегистрированных правах на объект недвижимости

Сведения об основных характеристиках объекта недвижимости

В Единый государственный реестр недвижимости внесены следующие сведения:

Раздел 1 Лист 1

Земельный участок вид объекта недвижимости			
Лист №1	Раздел 1	Всего листов раздела 1: 1	Всего разделов: 3
		Всего листов выписки: 3	
1 сентября 2020г.			
Кадастровый номер:	50:23:0050373:3154		
Номер кадастрового квартала:	50:23:0050373		
Дата присвоения кадастрового номера:	08.04.2020		
Ранее присвоенный государственный учетный номер:	данные отсутствуют		
Адрес (местоположение):	Московская область, р-н Раменский		
Площадь, м2:	9950 +/- 70		
Кадастровая стоимость, руб:	6095668.5		
Кадастровые номера расположенных в пределах земельного участка объектов недвижимости:	данные отсутствуют		
Категория земель:	Земли сельскохозяйственного назначения		
Виды разрешенного использования:	для дачного строительства с правом возведения жилого дома с правом регистрации проживания в нем, для ведения гражданами садоводства и огородничества		
Статус записи об объекте недвижимости:	Сведения об объекте недвижимости имеют статус "актуальные"		
Особые отметки:	данные отсутствуют		
Получатель выписки:	Хижняков Александр Сергеевич (представитель правообладателя), Правообладатель: Общество с ограниченной ответственностью "Акселератор прогресса", ИНН: 5029232525		

полное наименование должности	подпись	инициалы, фамилия
Государственный регистратор		М.П.

Управление Федеральной службы государственной регистрации, кадастра и картографии по Ивановской области
полное наименование органа регистрации прав

Выписка из Единого государственного реестра недвижимости об основных характеристиках и зарегистрированных правах на объект недвижимости

Сведения об основных характеристиках объекта недвижимости

В Единый государственный реестр недвижимости внесены следующие сведения:

Раздел 1 Лист 1

Земельный участок вид объекта недвижимости			
Лист №1	Раздел 1	Всего листов раздела 1: 1	Всего разделов: 3
		Всего листов выписки: 3	
1 сентября 2020г.			
Кадастровый номер:	50:23:0050373:3156		
Номер кадастрового квартала:	50:23:0050373		
Дата присвоения кадастрового номера:	08.04.2020		
Ранее присвоенный государственный учетный номер:	данные отсутствуют		
Адрес (местоположение):	Московская область, р-н Раменский		
Площадь, м2:	78850 +/- 197		
Кадастровая стоимость, руб:	37061865.5		
Кадастровые номера расположенных в пределах земельного участка объектов недвижимости:	данные отсутствуют		
Категория земель:	Земли сельскохозяйственного назначения		
Виды разрешенного использования:	для дачного строительства с правом возведения жилого дома с правом регистрации проживания в нем, для ведения гражданами садоводства и огородничества		
Статус записи об объекте недвижимости:	Сведения об объекте недвижимости имеют статус "актуальные"		
Особые отметки:	данные отсутствуют		
Получатель выписки:	Хижняков Александр Сергеевич (представитель правообладателя), Правообладатель: Общество с ограниченной ответственностью "Акселератор прогресса", ИНН: 5029232525		

полное наименование должности	подпись	инициалы, фамилия
Государственный регистратор		М.П.

Выписка из Единого государственного реестра недвижимости об основных характеристиках и зарегистрированных правах на объект недвижимости
Сведения о зарегистрированных правах

Земельный участок вид объекта недвижимости			
Лист №1	Раздел 2	Всего листов раздела 2: 1	Всего разделов: 3
1 сентября 2020г.			
Кадастровый номер:		50:23:0050373:3156	
1	Правообладатель (правообладатели):	1.1	Общество с ограниченной ответственностью "Акселератор прогресса", ИНН: 5029232525, ОГРН: 1185029015709
2	Вид, номер и дата государственной регистрации права:	2.1	Собственность 50:23:0050373:3156-37/073/2020-1 01.09.2020 12:01:30
4	Ограничение прав и обременение объекта недвижимости:		
4.1	вид:	Прочие ограничения прав и обременения объекта недвижимости	
	дата государственной регистрации:	01.09.2020 12:01:30	
	номер государственной регистрации:	50:23:0050373:3156-37/073/2020-2	
	срок, на который установлено ограничение прав и обременение объекта недвижимости:	Срок действия с 29.01.2020 с 29.01.2020 бессрочно	
	лицо, в пользу которого установлено ограничение прав и обременение объекта недвижимости:	данные о правообладателе отсутствуют	
	основание государственной регистрации:	Распоряжение Федерального дорожного агентства (РОСАВТОДОР) "Об изъятии для нужд Российской Федерации земельных участков", № 101-р, Выдан 13.01.2020	
5	Сведения о наличии решения об изъятии объекта недвижимости для государственных и муниципальных нужд:	данные отсутствуют	
6	Сведения об осуществлении государственной регистрации сделки, права, ограничения права без необходимого в силу закона согласия третьего лица, органа:	данные отсутствуют	

полное наименование должности	подпись	инициалы, фамилия
-------------------------------	---------	-------------------

Государственный
регистратор

М.П.

Выписка из Единого государственного реестра недвижимости об основных характеристиках и зарегистрированных правах на объект недвижимости
Описание местоположения земельного участка

Земельный участок вид объекта недвижимости			
Лист №1	Раздел 3	Всего листов раздела 3: 1	Всего разделов: 3
1 сентября 2020г.			
Кадастровый номер:		50:23:0050373:3156	
План (чертеж, схема) земельного участка			
Масштаб 1:5000		Условные обозначения:	
полное наименование должности	подпись	инициалы, фамилия	

Государственный
регистратор

М.П.

Управление Федеральной службы государственной регистрации, кадастра и картографии по Ивановской области
иное наименование органа регистрации прав

Выписка из Единого государственного реестра недвижимости об основных характеристиках и зарегистрированных правах на объект недвижимости

Сведения об основных характеристиках объекта недвижимости

В Единый государственный реестр недвижимости внесены следующие сведения:

Раздел 1 Лист 1

Земельный участок вид объекта недвижимости			
Лист №1	Раздел 1	Всего листов раздела 1: 1	Всего разделов: 3
		Всего листов выписки: 4	
1 сентября 2020г.			
Кадастровый номер:	50:23:0050373:3157		
Номер кадастрового квартала:	50:23:0050373		
Дата присвоения кадастрового номера:	08.04.2020		
Ранее присвоенный государственный учетный номер:	данные отсутствуют		
Адрес (местоположение):	Московская область, р-н Раменский		
Площадь, м ² :	60077 +/- 172		
Кадастровая стоимость, руб.:	29238274.36		
Кадастровые номера расположенных в пределах земельного участка объектов недвижимости:	данные отсутствуют		
Категория земель:	Земли сельскохозяйственного назначения		
Виды разрешенного использования:	для дачного строительства с правом возведения жилого дома с правом регистрации проживания в нем, для ведения гражданами садоводства и огороженности		
Статус записи об объекте недвижимости:	Сведения об объекте недвижимости имеют статус "актуальные"		
Особые отметки:	данные отсутствуют		
Получитель выписки:	Хижинков Александр Сергеевич (представитель правообладателя), Правообладатель: Общество с ограниченной ответственностью "Акселератор прогресса", ИНН: 5029232525		

полное наименование должности	Государственный регистратор	подпись	инициалы, фамилия
-------------------------------	-----------------------------	---------	-------------------

Раздел 2 Лист 2

Выписка из Единого государственного реестра недвижимости об основных характеристиках и зарегистрированных правах на объект недвижимости

Сведения о зарегистрированных правах

Земельный участок вид объекта недвижимости			
Лист №1	Раздел 2	Всего листов раздела 2: 2	Всего разделов: 3
		Всего листов выписки: 4	
1 сентября 2020г.			
Кадастровый номер:	50:23:0050373:3157		
1	Правообладатель (правообладатели):	1.1	Общество с ограниченной ответственностью "Акселератор прогресса", ИНН: 5029232525, ОГРН: 1185029015709, контактная информация: Московская область, г. Мытищи, ул. Летная, владение 17, эт/пом 1/258
2	Вид, номер и дата государственной регистрации права:	2.1	Собственность 50:23:0050373:3157-37/073/2020-1 01.09.2020 12:17:31
3	Документы-основания	3.1	Договор № РВМ-АП/19 купли-продажи недвижимого имущества, Выдан 28.11.2019 Решение собственника о разделе земельного участка, Выдан 12.08.2020
4	Ограничение прав и обременение объекта недвижимости:		
	4.1 вид:		Прочие ограничения прав и обременения объекта недвижимости
	дата государственной регистрации:		01.09.2020 12:17:31
	номер государственной регистрации:		50:23:0050373:3157-37/073/2020-2
	срок, на который установлено ограничение прав и обременение объекта недвижимости:		данные отсутствуют
	лицо, в пользу которого установлено ограничение прав и обременение объекта недвижимости:		данные о правообладателе отсутствуют
	основание государственной регистрации:		Распоряжение Росавтодор, № 101-р, Выдан 13.01.2020 Приложение к распоряжению Росавтодор, № 101-р, Выдан 13.01.2020

полное наименование должности	Государственный регистратор	подпись	инициалы, фамилия
-------------------------------	-----------------------------	---------	-------------------

Лист 3

Земельный участок вид объекта недвижимости			
Лист №2 Раздел 2	Всего листов раздела 2: 2	Всего разделов: 3	Всего листов выписки: 4
1 сентября 2020г.			
Кадастровый номер:		50:23:0050373:3157	
5	Сведения о наличии решения об изъятии объекта недвижимости для государственных и муниципальных нужд.	данные отсутствуют	
6	Сведения об осуществлении государственной регистрации сделки, права, ограничения права без необходимого в силу закона согласия третьего лица, органа.	данные отсутствуют	

полное наименование должности	Государственный регистратор	подпись	М.П.	инициалы, фамилия
-------------------------------	-----------------------------	---------	------	-------------------



Раздел 3 Лист 4

Выписка из Единого государственного реестра недвижимости об основных характеристиках и зарегистрированных правах на объект недвижимости
Описание местоположения земельного участка

Земельный участок вид объекта недвижимости			
Лист №1 Раздел 3	Всего листов раздела 3: 1	Всего разделов: 3	Всего листов выписки: 4
1 сентября 2020г.			
Кадастровый номер:		50:23:0050373:3157	
План (чертеж, схема) земельного участка			
Масштаб 1:5000		Условные обозначения:	
полное наименование должности	Государственный регистратор	подпись	М.П.



Управление Федеральной службы государственной регистрации, кадастра и картографии по Ивановской области

полное наименование органа регистрации прав

Выписка из Единого государственного реестра недвижимости об основных характеристиках и зарегистрированных правах на объект недвижимости

Сведения об основных характеристиках объекта недвижимости

В Единый государственный реестр недвижимости внесены следующие сведения:

Раздел 1 Лист 1

Земельный участок			
вид объекта недвижимости			
Лист №1 Раздел 1	Всего листов раздела 1: 1	Всего разделов: 3	Всего листов выписки: 4
1 сентября 2020г.			
Кадастровый номер:	50:23:0050373:3159		
Номер кадастрового квартала:	50:23:0050373		
Дата присвоения кадастрового номера:	08.04.2020		
Ранее присвоенный государственный учетный номер:	данные отсутствуют		
Адрес (местоположение):	Московская область, р-н Раменский		
Площадь, м2:	21718 +/- 103		
Кадастровая стоимость, руб:	12040024.84		
Кадастровые номера расположенных в пределах земельного участка объектов недвижимости:	данные отсутствуют		
Категория земель:	Земли сельскохозяйственного назначения		
Виды разрешенного использования:	для дачного строительства с правом возведения жилого дома с правом регистрации проживания в нем, для ведения гражданами садоводства и огородничества		
Статус записи об объекте недвижимости:	Сведения об объекте недвижимости имеют статус "актуальные"		
Особые отметки:	данные отсутствуют		
Получатель выписки:	Хижинков Александр Сергеевич (представитель правообладателя), Правообладатель: Общество с ограниченной ответственностью "Акселератор прогресса", ИНН: 5029232525		

полное наименование должности	подпись	инициалы, фамилия
Государственный регистратор		М.П.

Раздел 2 Лист 2

Выписка из Единого государственного реестра недвижимости об основных характеристиках и зарегистрированных правах на объект недвижимости

Сведения о зарегистрированных правах

Земельный участок			
вид объекта недвижимости			
Лист №1 Раздел 2	Всего листов раздела 2: 2	Всего разделов: 3	Всего листов выписки: 4
1 сентября 2020г.			
Кадастровый номер:	50:23:0050373:3159		
1	Правообладатель (правообладатели):	1.1	Общество с ограниченной ответственностью "Акселератор прогресса", ИНН: 5029232525, ОГРН: 1185029015709, контактная информация: Московская область, г. Мытищи, ул. Летная, владение 17, эт 1/258
2	Вид, номер и дата государственной регистрации права:	2.1	Собственность 50:23:0050373:3159-37/073/2020-1 01.09.2020 12:17:31
3	Документы-основания	3.1	Договор № РВМ-АП/19 купли-продажи недвижимого имущества, Выдан 28.11.2019 Решение собственника о разделе земельного участка, Выдан 12.08.2020
4	Ограничение прав и обременение объекта недвижимости:		
	4.1 вид:		Прочие ограничения прав и обременения объекта недвижимости
	дата государственной регистрации:		01.09.2020 12:17:31
	номер государственной регистрации:		50:23:0050373:3159-37/073/2020-2
	срок, на который установлено ограничение прав и обременение объекта недвижимости:		данные отсутствуют
	лицо, в пользу которого установлено ограничение прав и обременение объекта недвижимости:		данные о правообладателе отсутствуют
	основание государственной регистрации:		Распоряжение Росавтодор, № 101-р, Выдан 13.01.2020 Приложение к распоряжению Росавтодор, № 101-р, Выдан 13.01.2020

полное наименование должности	подпись	инициалы, фамилия
Государственный регистратор		М.П.

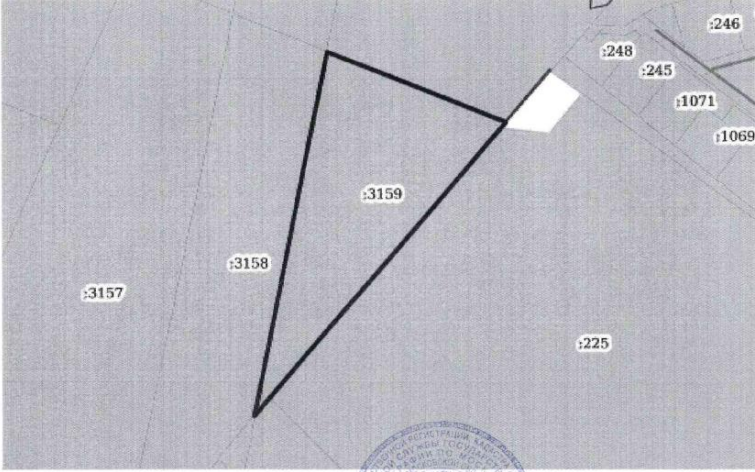

Лист 3

Земельный участок вид объекта недвижимости			
Лист №2 Раздел 2	Всего листов раздела 2: 2	Всего разделов: 3	Всего листов выписки: 4
1 сентября 2020г.			
Кадастровый номер:		50:23:0050373:3159	
5	Сведения о наличии решения об изъятии объекта недвижимости для государственных и муниципальных нужд:	данные отсутствуют	
6	Сведения об осуществлении государственной регистрации сделки, права, ограничения права без необходимого в силу закона согласия третьего лица, органа:	данные отсутствуют	

полное наименование должности	подпись	инициалы, фамилия
Государственный регистратор		М.П.

Раздел 3 Лист 4

Выписка из Единого государственного реестра недвижимости об основных характеристиках и зарегистрированных правах на объект недвижимости
Описание местоположения земельного участка

Земельный участок вид объекта недвижимости			
Лист №1 Раздел 3	Всего листов раздела 3: 1	Всего разделов: 3	Всего листов выписки: 4
1 сентября 2020г.			
Кадастровый номер:		50:23:0050373:3159	
План (чертеж, схема) земельного участка			
			
Масштаб 1:3000	Условные обозначения:		
полное наименование должности	подпись	инициалы, фамилия	
Государственный регистратор		М.П.	

Управление Федеральной службы государственной регистрации, кадастра и картографии по Ивановской области
полное наименование органа регистрации прав

Выписка из Единого государственного реестра недвижимости об основных характеристиках и зарегистрированных правах на объект недвижимости

Сведения об основных характеристиках объекта недвижимости

В Единый государственный реестр недвижимости внесены следующие сведения:

Раздел 1 Лист 1

Земельный участок вид объекта недвижимости			
Лист №1	Раздел 1	Всего листов раздела 1: 1	Всего разделов: 3
		Всего листов выписки: 3	
1 сентября 2020г.			
Кадастровый номер:		50:23:0000000:151714	
Номер кадастрового квартала:		50:23:0000000	
Дата присвоения кадастрового номера:		01.07.2015	
Ранее присвоенный государственный учетный номер:		данные отсутствуют	
Адрес (местоположение):		Московская область, Раменский район, сельское поселение Рыболовское	
Площадь, м2:		96825 +/- 218	
Кадастровая стоимость, руб:		54288809.25	
Кадастровые номера расположенных в пределах земельного участка объектов недвижимости:		данные отсутствуют	
Категория земель:		Земли сельскохозяйственного назначения	
Виды разрешенного использования:		для дачного строительства с правом возведения жилого дома с правом регистрации проживания в нем, для ведения гражданами садоводства и огородничества	
Статус записи об объекте недвижимости:		Сведения об объекте недвижимости имеют статус "временные". Дата истечения временного характера сведений об объекте недвижимости: 01.03.2022.	
Особые отметки:		данные отсутствуют	
Получатель выписки:		Хижняков Александр Сергеевич (представитель правообладателя), Правообладатель: Общество с ограниченной ответственностью "Акселератор прогресса", ИНН: 5029232525	

полное наименование должности	подпись	инициалы, фамилия
государственный регистратор		М.П.

Раздел 2 Лист 2

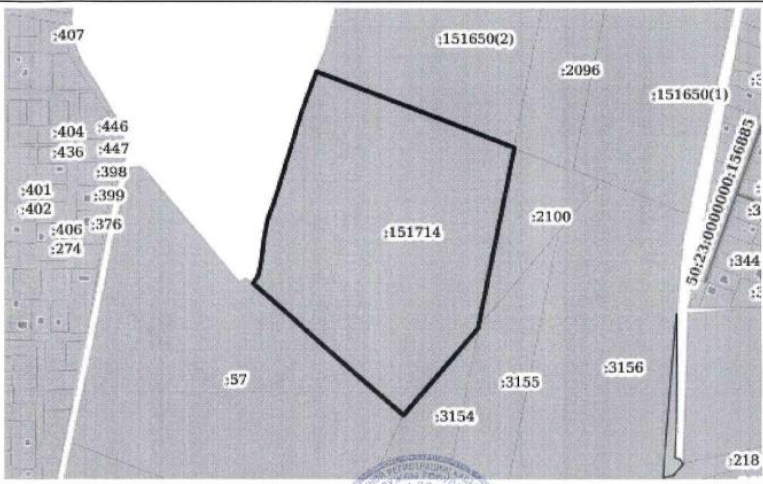
Выписка из Единого государственного реестра недвижимости об основных характеристиках и зарегистрированных правах на объект недвижимости

Сведения о зарегистрированных правах

Земельный участок вид объекта недвижимости			
Лист №1	Раздел 2	Всего листов раздела 2: 1	Всего разделов: 3
		Всего листов выписки: 3	
1 сентября 2020г.			
Кадастровый номер:		50:23:0000000:151714	
1	Правообладатель (правообладатели):	1.1	Общество с ограниченной ответственностью "Акселератор прогресса", ИНН: 5029232525, ОГРН: 1185029015709, контактная информация: Московская область, г. Мытищи, ул. Летная, владение 17, помещение 258
2	Вид, номер и дата государственной регистрации права:	2.1	Собственность 50:23:0000000:151714-37/073/2020-1 01.09.2020 14:56:49
3	Документы-основания	3.1	Договор № РВМ-АП/19 купли-продажи недвижимого имущества, Выдан 28.11.2019 Решение собственника о разделе земельного участка, Выдан 12.08.2020
4	Ограничение прав и обременение объекта недвижимости:	не зарегистрировано	
5	Сведения о наличии решения об изъятии объекта недвижимости для государственных и муниципальных нужд:	данные отсутствуют	
6	Сведения об осуществлении государственной регистрации сделки, права, ограничения права без необходимого в силу закона согласия третьего лица, органа:	данные отсутствуют	

полное наименование должности	подпись	инициалы, фамилия
государственный регистратор		М.П.

Выписка из Единого государственного реестра недвижимости об основных характеристиках и зарегистрированных правах на объект недвижимости
Описание местоположения земельного участка

Земельный участок вид объекта недвижимости			
Лист №1	Раздел 3	Всего листов раздела 3: 1	Всего разделов: 3
1 сентября 2020г:			
Кadaстровый номер:		50:23:0000000:151714	
План (чертеж, схема) земельного участка			
			
Масштаб 1:5000	Условные обозначения:		
полное наименование должности	регистратор	подпись	инициалы, фамилия

