

### **Обязательная информация:**

Акционерное общество Управляющая компания «РВМ Капитал»  
(далее также – АО УК «РВМ Капитал»).

Лицензия ФСФР России на осуществление деятельности по управлению инвестиционными фондами, паевыми инвестиционными фондами и негосударственными пенсионными фондами  
№ 21-000-1-00798 от 15.03.2011.

Получить сведения об АО УК «РВМ Капитал» и иную информацию, которая должна быть предоставлена в соответствии с действующим законодательством и иными нормативными правовыми актами Российской Федерации, а также получить подробную информацию о паевых инвестиционных фондах (далее также – ПИФ) и ознакомиться с правилами доверительного управления ПИФ (далее также – ПДУ ПИФ) и с иными документами, предусмотренными Федеральным законом от 29.11.2001 № 156-ФЗ «Об инвестиционных фондах» и нормативными актами в сфере финансовых рынков, можно по адресу: 107078, г. Москва, ул. Маши Порываевой, д. 34, помещение 1/1, на сайте <http://www.rwminvest.ru/>, по телефону: +7 (495) 660-70-30.

Стоимость инвестиционных паев может увеличиваться и уменьшаться, результаты инвестирования в прошлом не определяют доходы в будущем, государство не гарантирует доходность инвестиций в ПИФ. Прежде чем приобрести инвестиционный пай, следует внимательно ознакомиться с ПДУ ПИФ. ПДУ ПИФ могут быть предусмотрены надбавки (скидки) к (с) расчетной стоимости инвестиционных паев при их выдаче (погашении). Взимание надбавок (скидок) уменьшит доходность инвестиций в инвестиционные паи ПИФ. Заявление любых лиц об увеличении в будущем стоимости инвестиционных паев могут расцениваться не иначе как предположения.

Закрытый паевой инвестиционный фонд смешанных инвестиций «РВМ Русский Транзит» - правила доверительного управления фондом зарегистрированы ФСФР России 18.10.2007 года за № 1024-94130281.

**Общество с ограниченной ответственностью  
«ЦЕНТР ОЦЕНКИ ИНВЕСТИЦИЙ»**

**«УТВЕРЖДАЮ»**

*Генеральный директор  
ООО «Центр оценки инвестиций»*

*Р.С. Луценко*



**ОТЧЕТ № РВМ-РТ/23-10-Ц**

**от 25 декабря 2023 года**

**Оценка справедливой стоимости пакета из  
9 169 (девяти тысяч ста шестидесяти девяти)  
обыкновенных именных бездокументарных  
акций основного выпуска АО «Операторская  
Компания» (ОГРН 5147746312203),  
государственный регистрационный номер  
выпуска: 1-01-83025-Н от 29.12.2014 г.,  
с указанием стоимости одной акции в  
оцениваемом пакете акций**

<b>Заказчик:</b>	АО УК «РВМ Капитал» Д.У. ЗПИФ смешанных инвестиций «РВМ Русский Транзит»
<b>Исполнитель:</b>	ООО «Центр оценки инвестиций» Определение справедливой стоимости объекта оценки для целей, предусмотренных ст. 37 Федерального закона «Об инвестиционных фондах» от 29.11.2001 г. № 156-ФЗ, Правилами доверительного управления Фондом и иными нормативными актами в сфере финансовых рынков, в том числе Указания Банка России № 3758-У от 25 августа 2015 года
<b>Цели и задачи оценки:</b>	Дополнительное соглашение № 23-10 от «08» декабря 2023 г. к Договору № РВМ-рт/19-01 от «18» декабря 2019 г. о долгосрочном сотрудничестве и на проведение оценки
<b>Основание для проведения оценщиком оценки объекта оценки:</b>	30 сентября 2023 г.
<b>Дата проведения оценки:</b>	25 декабря 2023 г.
<b>Дата составления отчета:</b>	

**г. Королёв МО, 2023 г.**



**СОДЕРЖАНИЕ**

	Стр.
<b>СОПРОВОДИТЕЛЬНОЕ ПИСЬМО</b> .....	<b>4</b>
<b>I. ОБЩИЕ СВЕДЕНИЯ</b> .....	<b>5</b>
1.1. Задание на оценку .....	5
1.2. Сведения об оценщике, проводившем оценку.....	8
1.3. Сведения о заказчике оценки.....	8
1.4. Сведения о юридическом лице, с которым оценщик (оценщики) заключил (заключили) трудовой договор.....	8
1.5. Сведения о независимости юридического лица, с которым оценщик заключил трудовой договор, и оценщика в соответствии с требованиями статьи 16 Федерального закона № 135-ФЗ «Об оценочной деятельности в Российской Федерации» .....	9
1.6. Информация обо всех привлеченных к проведению оценки и подготовке отчета об оценке внешних организациях и квалифицированных отраслевых специалистах .....	9
1.7. Указание на стандарты оценки для определения стоимости объекта оценки, методические рекомендации по оценке, разработанные в целях развития положений утвержденных федеральных стандартов оценки и одобренные советом по оценочной деятельности при Минэкономразвития России.....	9
1.8. Точное описание объекта оценки с указанием количественных и качественных характеристик объекта оценки, включая права на объект оценки, перечень документов, устанавливающих такие характеристики, а в отношении объекта оценки, принадлежащего юридическому лицу – реквизиты юридического лица .....	11
1.9. Принятые при проведении оценки объекта оценки допущения и ограничения оценки в соответствии с пунктами 6 и 8 федерального стандарта оценки «Процесс оценки (ФСО III)», утвержденного приказом Минэкономразвития России от 14 апреля 2022 г. № 200, в том числе не отраженные в задании на оценку .....	12
1.10. Итоговая стоимость объекта оценки, ограничения и пределы применения полученного результата ...	13
1.11. Анализ выполнения принципов использования информации при проведении оценки .....	13
1.12. Методология определения справедливой стоимости .....	13
<b>II. ОПИСАНИЕ ОБЪЕКТА ОЦЕНКИ</b> .....	<b>16</b>
2.1. Общие положения .....	16
2.2. Описание имущественных прав, обременений, связанных с объектом оценки.....	16
2.3. Общая информация об объекте оценки .....	19
2.4. Информация, характеризующая деятельность организации .....	21
2.5. Финансовая информация .....	21
2.5.1. Анализ финансовых результатов Общества .....	21
2.5.2. Анализ структуры активов и обязательств Общества .....	25
2.5.3. Комплексная оценка финансового состояния и инвестиционной привлекательности .....	31
2.5.4. Прогнозные данные .....	37
2.6. Описание текущего использования объекта оценки .....	37
2.7. Описание других факторов и характеристик, относящихся к объекту оценки.....	37
<b>III. АНАЛИЗ РЫНКА ОБЪЕКТА ОЦЕНКИ</b> .....	<b>38</b>
3.1. Основные тенденции социально - экономического развития в период с 2010 г. по 2022 г. ....	38
3.2. Основные тенденции социально - экономического развития в 2023 г. ....	39
3.3. Прогноз социально-экономического развития .....	42
3.4. Информация о состоянии и перспективах развития отрасли .....	44
3.5. Анализ российского рынка слияния и поглощений (M&A).....	48
3.6. Анализ биржевых сделок (котировок).....	52
3.7. Анализ внебиржевых сделок .....	52
3.8. Общие выводы .....	52
<b>IV. МЕТОДОЛОГИЯ ОЦЕНКИ</b> .....	<b>53</b>
4.1. Общие положения .....	53
4.2. Общие понятия оценки .....	53
4.3. Общее описание подходов и методов оценки .....	54
4.3.1. Общее описание подходов и методов оценки в соответствии с положениями Международного стандарта финансовой отчетности (IFRS) 13 «Оценка справедливой стоимости» .....	54
4.3.2. Общее описание подходов и методов оценки в соответствии с положениями Федеральных стандартов оценки .....	54
4.4. Согласование результатов оценки .....	59
<b>V. ОПИСАНИЕ ПРОЦЕССА ОЦЕНКИ ОБЪЕКТА ОЦЕНКИ</b> .....	<b>60</b>
5.1. Обоснование подходов и методов оценки .....	60

5.2. Расчет стоимости объекта оценки затратным подходом .....	61
5.2.1. Общие положения.....	61
5.2.2. Исходные данные для расчета .....	62
5.2.3. Расчет скорректированной стоимости активов.....	62
5.2.4. Расчет скорректированной стоимости обязательств .....	71
5.2.5. Расчет итоговой стоимости объекта оценки .....	74
5.3. Расчет стоимости объекта оценки сравнительным (рыночным) подходом.....	76
5.4. Расчет стоимости объекта оценки доходным подходом.....	76
5.5. Согласование результатов оценки .....	77
<b>VI. ВЫВОДЫ .....</b>	<b>78</b>
<b>VII. ПЕРЕЧЕНЬ ЛИТЕРАТУРЫ.....</b>	<b>79</b>
ПРИЛОЖЕНИЕ 1. РАСЧЕТ СТОИМОСТИ 100% ДОЛИ В УСТАВНОМ КАПИТАЛЕ ООО «БЛАГОПОЛУЧИЕ»...	80
ПРИЛОЖЕНИЕ 2. РАСЧЕТ СТОИМОСТИ 100% ДОЛИ В УСТАВНОМ КАПИТАЛЕ ООО «АКСЕЛЕРАТОР ПРОГРЕССА».....	144
ПРИЛОЖЕНИЕ 3. ПОРЯДОК РАСЧЕТА ПРИВЕДЕННОЙ СТОИМОСТИ ПО МСФО 13. ДАННЫЕ О ПРОЦЕНТНЫХ СТАВКАХ.....	203
ПРИЛОЖЕНИЕ 4. ОБЪЕКТЫ-АНАЛОГИ ДЛЯ РАСЧЕТА СТОИМОСТИ ЗЕМЕЛЬНЫХ УЧАСТКОВ, ПРИНАДЛЕЖАЩИХ ООО «АКСЕЛЕРАТОР ПРОГРЕССА» .....	206
ПРИЛОЖЕНИЕ 5. ДОКУМЕНТЫ, ПРЕДОСТАВЛЕННЫЕ ЗАКАЗЧИКОМ, И ДОКУМЕНТЫ ОЦЕНЩИКА.....	211

**Заместителю генерального директора –  
Финансовому директору  
АО УК «РВМ Капитал»  
г-ну Володарскому А.В.**

25 декабря 2023 г.

**Уважаемый Алексей Владимирович!**

В соответствии с Дополнительным соглашением № 23-10 от «08» декабря 2023 г. к Договору № РВМ-рт/19-01 от «18» декабря 2019 г. о долгосрочном сотрудничестве и на проведение оценки специалистами ООО «Центр оценки инвестиций» проведена оценка справедливой стоимости пакета из 9 169 (девяти тысяч ста шестидесяти девяти) обыкновенных именных бездокументарных акций основного выпуска АО «Операторская Компания» (ОГРН 5147746312203), государственный регистрационный номер выпуска: 1-01-83025-Н от 29.12.2014 г., с указанием стоимости одной акции в оцениваемом пакете акций.

ООО «Центр оценки инвестиций» отвечает требованиям Федерального закона «Об оценочной деятельности в Российской Федерации».

Сотрудник, проводивший оценку, является действительным членом саморегулируемой организации оценщиков в соответствии с требованиями действующего законодательства, и отвечает требованиям, предъявляемым к оценщикам пунктом 1.7 Указания Банка России № 3758-У от 25 августа 2015 г.

Гражданская ответственность оценщика застрахована ПАО СК «Росгосстрах».

Гражданская ответственность юридического лица, с которым оценщики заключили трудовой договор, застрахована ПАО «САК «ЭНЕРГОГАРАНТ».

Оценка произведена по состоянию на **30.09.2023** г.

Анализ исходной информации, рыночных данных необходимых для оценки, а также соответствующие расчеты представлены в разделах настоящего Отчета, отдельные части которого не могут трактоваться раздельно, а только в связи с полным его текстом, с учетом всех принятых допущений.

Указанный Отчет выполнен в соответствии с Федеральным законом «Об оценочной деятельности в Российской Федерации» №135-ФЗ от 29.07.1998 г. (с изменениями и дополнениями), введенными в действие Приказами Министерства экономического развития Российской Федерации (Минэкономразвития России) № 200 от 14.04.2022г. (ФСО I, II, III, IV, V, VI), №326 (ФСО № 8), Международного стандарта финансовой отчетности (IFRS) 13 «Оценка справедливой стоимости».

Согласно условиям Дополнительного соглашения № 23-10 от «08» декабря 2023 г. к Договору № РВМ-рт/19-01 от «18» декабря 2019 г. о долгосрочном сотрудничестве и на проведение оценки, результаты оценки могут быть использованы для расчета стоимости чистых активов паевого инвестиционного фонда; для совершения сделок с имуществом, составляющим паевой инвестиционный фонд. Для указанных целей отчет об оценке может быть использован в течение шести месяцев с даты оценки.

В результате проведенных исследований и расчетов установлено следующее.

**1. Итоговая величина справедливой стоимости пакета из 9 169 (девяти тысяч ста шестидесяти девяти) обыкновенных именных бездокументарных акций основного выпуска АО «Операторская Компания» (ОГРН 5147746312203), государственный регистрационный номер выпуска: 1-01-83025-Н от 29.12.2014 г., по состоянию на дату оценки, с учетом принятых допущений и округлений, составляет:**

**93 523 800**

**(Девяносто три миллиона пятьсот двадцать три тысячи восемьсот) рублей**

**2. Итоговая величина справедливой стоимости одной обыкновенной именной бездокументарной акции АО «Операторская Компания» (ОГРН 5147746312203) в оцениваемом пакете акций, по состоянию на дату оценки, с учетом принятых допущений и округлений, составляет:**

**10 200 (Десять тысяч двести) рублей**

**Генеральный директор  
ООО «Центр оценки инвестиций»  
Р.С. Луценко**



## I. ОБЩИЕ СВЕДЕНИЯ

### 1.1. Задание на оценку

Представленное ниже задание на оценку идентично заданию на оценку, которое является Приложением №1 к Дополнительному соглашению № 23-10 от «08» декабря 2023 г. к Договору № РВМ-рт/19-01 от «18» декабря 2019 г. о долгосрочном сотрудничестве и на проведение оценки.

#### 1. Объект оценки, включая права на объект оценки.

Объектом оценки является – пакет из 9 169 (девяти тысяч ста шестидесяти девяти) обыкновенных именных бездокументарных акций основного выпуска АО «Операторская Компания» (ОГРН 5147746312203), государственный регистрационный номер выпуска: 1-01-83025-Н от 29.12.2014 г., с указанием стоимости одной акции в оцениваемом пакете акций. Данные об объекте оценки представлены ниже.

#### Данные об объекте оценки

Наименование характеристики	Значение
Полное фирменное наименование организации	Акционерное общество «Операторская Компания»
Сокращенное фирменное наименование организации	АО «Операторская Компания»
Основной государственный регистрационный номер (ОГРН) организации	5147746312203
Место нахождения организации	г. Москва
Адрес организации	107078, Россия, г. Москва, вн.тер.г. муниципальный округ Красносельский, ул. Маши Порываевой, д. 34, помещ. 1/1
Количество оцениваемых акций	9 169 (девять тысяч сто шестьдесят девять) акций
Категория (тип)	Обыкновенные именные бездокументарные
Номер и дата государственной регистрации выпуска акций	1-01-83025-Н от 29.12.2014 г.
Балансовая стоимость объекта оценки	93 523 800 руб.

Права на объект оценки - право общей долевой собственности владельцев инвестиционных паев ЗПИФ смешанных инвестиций «РВМ Русский Транзит».

Ограничения и обременения прав на объект оценки – доверительное управление.

#### 2. Цель оценки.

Цель оценки - предполагаемое использование результата оценки. Результатом оценки (итоговой стоимостью объекта оценки) является стоимость объекта, определенная на основе профессионального суждения оценщика для целей, предусмотренных ст. 37 Федерального закона «Об инвестиционных фондах» от 29.11.2001 г. № 156-ФЗ, Правилами доверительного управления Фондом и иными нормативными актами в сфере финансовых рынков, в том числе Указания Банка России № 3758-У от 25 августа 2015 года «Об определении стоимости чистых активов инвестиционных фондов, в том числе о порядке расчета среднегодовой стоимости чистых активов паевого инвестиционного фонда и чистых активов акционерного инвестиционного фонда, расчетной стоимости инвестиционных паев паевых инвестиционных фондов, стоимости имущества, переданного в оплату инвестиционных паев».

#### 3. Оценка проводится в соответствии:

- с Федеральным законом от 29 июля 1998 г. N 135-ФЗ «Об оценочной деятельности в Российской Федерации» (последняя действующая редакция);
- с Федеральным законом от 29 ноября 2001 г. № 156-ФЗ «Об инвестиционных фондах» (последняя действующая редакция).

#### 4. Вид стоимости и предпосылки стоимости.

Вид стоимости - справедливая стоимость в соответствии с Международным стандартом финансовой отчетности (IFRS) 13 «Оценка справедливой стоимости».

Указанный стандарт определяет понятие «справедливая стоимость» как цену, которая была бы получена при продаже актива или уплачена при передаче обязательства в ходе обычной сделки между участниками рынка на дату оценки (п. 9 МСФО (IFRS) 13).

Стоимость определяется без учета налогов, которые уплачиваются в соответствии с законодательством Российской Федерации или иностранного государства при приобретении и реализации указанных активов.

Предпосылки стоимости:

- предполагается сделка с объектом оценки;
- участники сделки или пользователи объекта являются неопределенными лицами (гипотетические участники);
- дата оценки – 30.09.2023 г.;
- предполагаемое использование объекта – наиболее эффективное использование. Для целей настоящей оценки под наиболее эффективным использованием понимается текущее использование объекта оценки (п. 6 ФСО II, п. 17 ФСО II, п. 29 МСФО (IFRS) 13);
- характер сделки - добровольная сделка в типичных условиях.

Основания для установления предпосылок: вид стоимости «справедливая» подлежит определению в соответствии с целями оценки (Указание Центрального Банка Российской Федерации N 3758-У от 25 августа 2015 года).

**5. Дата оценки – 30.09.2023 г.**

**6. Специальные допущения, иные существенные допущения.**

Специальные допущения – отсутствуют.

Иные существенные допущения - при оценке объекта оценки учитывается право собственности на объект оценки, скидки на фактическое право общей долевой собственности и доверительное управление не вводятся.

**7. Ограничения оценки.**

- Отчет об оценке достоверен лишь в полном объеме и лишь в указанных в нем целях, отдельные части отчета не могут являться самостоятельными документами.
- Оценщик не проводит юридическую экспертизу прав на оцениваемый объект. Оцениваемые права собственности рассматриваются свободными от каких-либо претензий или ограничений, кроме ограничений, оговоренных в отчете об оценке.
- Оценщик предполагает отсутствие каких-либо скрытых фактов, влияющих на результат оценки; оценщик не несет ответственности ни за наличие таких скрытых фактов, ни за необходимость выявления таковых.
- Исходные данные (информация, показатели, характеристики и т.д.), использованные оценщиком при подготовке отчета и содержащиеся в отчете, были получены из надежных источников, которые, по мнению оценщика, являются достоверными. Тем не менее, оценщик не предоставляет гарантии или иные формы подтверждения их полной достоверности. Все использованные оценщиком в отчете данные, снабженные ссылками на источники информации, не могут рассматриваться как его собственные утверждения.
- Оценщик не принимает на себя никакой ответственности за изменение факторов (технических, физических и др. показателей), которые могут быть выявлены в отношении объекта оценки после предоставления информации заказчиком, на основе которой проводилась оценка.
- Заказчик гарантирует, что любая информация, суждения, аналитические разработки оценщика и другие материалы отчета будут использованы им исключительно в соответствии с целью оценки.
- Все прогнозы, сделанные в отчете об оценке, базируются на существующей рыночной ситуации на дату оценки. Однако эти предположения могут измениться с течением времени. Оценщик не несет ответственности за изменения социальных, экономических, юридических, физических, природных и иных факторов, а также изменения местного или федерального законодательства, которые могут произойти после даты оценки и повлиять на рыночные факторы, и, таким образом, на стоимость объекта оценки.
- Мнение оценщика относительно стоимости объекта оценки действительно только на дату определения стоимости объекта оценки. Оценщик не принимает на себя никакой ответственности за изменение политических, экономических, юридических и иных факторов, которые могут возникнуть после этой даты и повлиять на рыночную ситуацию, и, как следствие, на стоимость объекта.

- Ни заказчик, ни оценочная компания, ни оценщик не могут использовать отчет иначе, чем это предусмотрено Договором № РВМ-рп/19-01 от 18.12.2019 г. о долгосрочном сотрудничестве и на проведение оценки.
- Отчет об оценке содержит профессиональное мнение оценщика относительно стоимости объекта оценки и не является гарантией того, что объект будет продан на свободном рынке по цене, равной стоимости объекту, указанной в данном отчете.
- Будущее сопровождение проведенной оценки, в том числе дача показаний и явка в суд, не требуется от оценщика, если предварительные договоренности по данному вопросу не были достигнуты заранее в письменной форме.
- Заказчик принимает на себя обязательство заранее освободить оценочную компанию и оценщика от всякого рода расходов и материальной ответственности, происходящих из иска третьих лиц, вследствие легального использования отчета об оценке, кроме случаев, когда в судебном порядке определено, что возникшие убытки, потери и задолженности явились следствием мошенничества, халатности или умышленно неправомерных действий со стороны оценочной компании или оценщика в процессе оказания услуг по проведению оценки и/или подготовке отчета об оценке.
- От оценщика не требуется давать показания или появляться в суде или других уполномоченных органах, вследствие проведения оценки объекта оценки, иначе как по официальному вызову суда или других уполномоченных органов.
- Все расчеты в рамках отчета об оценке проводятся с использованием встроенных средств программы Excel из пакета Microsoft Office. Результаты расчетов приводятся в удобной для восприятия форме (используются округления).
- Определение стоимости объекта оценки предполагает, что текущее использование объекта оценки является его наиболее эффективным использованием.
- Объект оценки не обладает какими-либо скрытыми дефектами, кроме оговоренных в отчете об оценке, которые могут повлиять на его стоимость.

#### **8. Ограничения на использование, распространение и публикацию отчета об оценке объекта оценки.**

Отчет об оценке может быть использован заказчиком:

- для расчета стоимости чистых активов паевого инвестиционного фонда;
- для совершения сделок с имуществом, составляющим паевой инвестиционный фонд.

Для указанных целей отчет об оценке может быть использован в течение шести месяцев с даты оценки.

Ни заказчик, ни оценочная компания, ни оценщик не могут использовать отчет иначе, чем это предусмотрено настоящим Дополнительным соглашением. Отчет или какая-либо его часть не могут быть предоставлены заказчиком для использования в целях рекламы, для мероприятий по связям с общественностью без предварительного письменного согласования с оценочной компанией.

#### **9. Форма составления отчета об оценке.**

Отчет составляется в форме документа на бумажном носителе, либо в форме электронного документа (файла) в формате \*.pdf, подписанного усиленной квалифицированной электронной подписью оценщика, подготовившего отчет об оценке, и усиленной квалифицированной электронной подписью единоличного исполнительного органа оценочной компании. В случае передачи заказчику отчета об оценке в форме документа на бумажном носителе отчет об оценке предоставляется также в форме электронного документа (файла) в формате \*.pdf.

#### **10. Форма представления итоговой стоимости.**

Результат оценки (итоговая стоимость объекта оценки) должен быть представлен:

- в виде числа (являться результатом математического округления);
- валюта – рубль Российской Федерации.

#### **11. Специфические требования к отчету об оценке.**

Отчет об оценке должен быть составлен оценщиком, в отношении которого со стороны саморегулируемых организаций оценщиков не применялись в течение двух лет в количестве двух и более раз меры дисциплинарного воздействия, не имеется неснятых или непогашенных мер дисциплинарного воздействия, предусмотренных Федеральным законом от 29 июля 1998 г. N 135-ФЗ «Об оценочной деятельности в Российской Федерации», а также внутренними документами саморегулируемых организаций оценщиков, и стаж осуществления оценочной деятельности которого составляет не менее трех лет на дату оценки, наличие у оценщика непрерывного членства в саморегулируемой организации оценщиков в течение двух лет на дату оценки.



**1.2. Сведения об оценщике, проводившем оценку**

Общие сведения об Оценщике	<p><b>Маслова Антонина Викторовна</b> - действительный член саморегулируемой организации оценщиков НП «АРМО».</p> <p>Номер свидетельства 3322-20 от 27.03.2020 г., регистрационный номер 2121.</p> <p>Параметры документа о профессиональном образовании: Диплом о профессиональной переподготовке ПП-1 № 405047 Государственного университета по землеустройству, г. Москва, от 20.10.2010 г на ведение профессиональной деятельности в сфере «Оценка стоимости предприятия (бизнеса)».</p> <p>Квалификационный аттестат в области оценочной деятельности по направлению «Оценка недвижимости» №018719-1 от 22 марта 2021 г.</p> <p>Квалификационный аттестат в области оценочной деятельности по направлению «Оценка бизнеса» №034481-3 от 07 ноября 2022 г.</p> <p>Квалификационный аттестат в области оценочной деятельности по направлению «Оценка движимого имущества» №034782-2 от 10 февраля 2023 г.</p> <p>Стаж работы оценщиком с 2012 года.</p> <p>Заключен трудовой договор с ООО «Центр оценки инвестиций».</p>
Номер контактного телефона оценщика	+7 (495) 229 – 49 - 71
Почтовый адрес оценщика	142438 Ногинский район, д.Большое Буньково, ул.3-я Полевая, д.29
Адрес электронной почты оценщика	antonina2821@mail.ru
Сведения об обязательном страховании ответственности оценщика	Полис страхования ответственности оценщика № 193/2023/СП134/765, выдан 19.07.2023 г. ПАО СК «Росгосстрах», срок действия с 23.08.2023 г. по 22.08.2024 г., страховая сумма 10 000 000 (десять миллионов) рублей.
Наименование саморегулируемой организации оценщиков (СРО)	Некоммерческое партнерство «САМОРЕГУЛИРУЕМАЯ ОРГАНИЗАЦИЯ АССОЦИАЦИИ РОССИЙСКИХ МАГИСТРОВ ОЦЕНКИ», включена в единый государственный реестр саморегулируемых организаций оценщиков за № 0002 от 04 июля 2007 г.
Юридический адрес саморегулируемой организации оценщиков (СРО)	115280, город Москва, ул. Ленинская Слобода, д.19
Местонахождение саморегулируемой организации оценщиков (СРО)	107023, г. Москва, ул. Буженинова, д. 30 с. 3, 2 этаж
Почтовый адрес саморегулируемой организации оценщиков (СРО)	115184, г. Москва, а/я 10.

**1.3. Сведения о заказчике оценки**

Организационно правовая форма и полное наименование	Акционерное общество Управляющая компания «РВМ Капитал», Д.У. Закрытого паевого инвестиционного фонда смешанных инвестиций «РВМ Русский Транзит»
Место нахождения (юридический адрес)	107078, г. Москва, ул. Маши Порываевой, д. 34, помещ. 1/1
Основной государственный регистрационный номер	1057749282810
Дата присвоения ОГРН	29.11.2005 г.

**1.4. Сведения о юридическом лице, с которым оценщик (оценщики) заключил (заключили) трудовой договор**

Организационно правовая форма и полное наименование	Общество с ограниченной ответственностью «Центр оценки инвестиций»
Основной государственный регистрационный номер	1045003366550
Дата присвоения ОГРН	19.08.2004 г
Место нахождения	141090, Московская область, г. Королёв, микрорайон Юбилейный, ул. Ленинская, д. 12, пом. 019
Сведения об обязательном страховании ответственности юридического лица	Полис обязательного страхования ответственности юридического лица № 220005-035-000162 от 21.11.2022 г., выдан ПАО «САК «ЭНЕРГОГАРАНТ». Срок действия договора (срок страхования) с 01.01.2023 г. по 31.12.2023 г. Страховая сумма 500 000 000 (Пятьсот миллионов) рублей.

**1.5. Сведения о независимости юридического лица, с которым оценщик заключил трудовой договор, и оценщика в соответствии с требованиями статьи 16 Федерального закона № 135-ФЗ «Об оценочной деятельности в Российской Федерации»**

Юридическое лицо, с которым оценщик заключил трудовой договор, подтверждает, что не имеет имущественного интереса в объекте (объектах) оценки и (или) не является аффилированным лицом заказчика.

Размер денежного вознаграждения юридического лица, с которым оценщик заключил трудовой договор, за проведение оценки объекта (объектов) оценки не зависит от итоговой величины стоимости объекта (объектов) оценки, указанной в настоящем отчете об оценке.

Оценщик не является учредителем, собственником, акционером, должностным лицом или работником юридического лица - заказчика, лицом, имеющим имущественный интерес в объекте (объектах) оценки. Оценщик не состоит с указанными лицами в близком родстве или свойстве.

Оценщик не имеет в отношении объекта (объектов) оценки вещных или обязательственных прав вне договора и не является участником (членом) или кредитором юридического лица — заказчика, равно как и заказчик не является кредитором или страховщиком оценщика.

Размер оплаты оценщику за проведение оценки объекта (объектов) оценки не зависит от итоговой величины стоимости объекта (объектов) оценки, указанной в настоящем отчете об оценке.

**1.6. Информация обо всех привлеченных к проведению оценки и подготовке отчета об оценке внешних организациях и квалифицированных отраслевых специалистах**

Для проведения настоящей оценки и подготовке настоящего отчета об оценке внешние организации квалифицированные отраслевые специалисты не привлекались.

**1.7. Указание на стандарты оценки для определения стоимости объекта оценки, методические рекомендации по оценке, разработанные в целях развития положений утвержденных федеральных стандартов оценки и одобренные советом по оценочной деятельности при Минэкономразвития России**

[Перечень Федеральных стандартов оценки, регламентирующих оценочную деятельность в РФ.](#) Согласно статьи 15 Федерального закона об оценочной деятельности №135-ФЗ от 29.07.1998 г. Оценщик обязан соблюдать требования Федерального закона об оценочной деятельности, федеральных стандартов оценки, иных нормативных правовых актов Российской Федерации в области оценочной деятельности, а также требования стандартов и правил оценочной деятельности, утвержденных саморегулируемой организацией оценщиков, членом которой он является.

По состоянию на дату оценки введены в действие следующие Федеральные стандарты оценки:

1. Федеральный стандарт оценки «Структура федеральных стандартов оценки и основные понятия, используемые в федеральных стандартах оценки (ФСО I)», утвержденный Приказом Министерства экономического развития Российской Федерации (Минэкономразвития России) № 200 от 14 апреля 2022 г. «Об утверждении федеральных стандартов оценки и о внесении изменений в некоторые приказы Минэкономразвития России о федеральных стандартах оценки».
2. Федеральный стандарт оценки «Виды стоимости (ФСО II)», утвержденный Приказом Министерства экономического развития Российской Федерации (Минэкономразвития России) № 200 от 14 апреля 2022 г. «Об утверждении федеральных стандартов оценки и о внесении изменений в некоторые приказы Минэкономразвития России о федеральных стандартах оценки».
3. Федеральный стандарт оценки «Процесс оценки (ФСО III)», утвержденный Приказом Министерства экономического развития Российской Федерации (Минэкономразвития России) № 200 от 14 апреля 2022 г. «Об утверждении федеральных стандартов оценки и о внесении изменений в некоторые приказы Минэкономразвития России о федеральных стандартах оценки».
4. Федеральный стандарт оценки «Задание на оценку (ФСО IV)», утвержденный Приказом Министерства экономического развития Российской Федерации (Минэкономразвития России) № 200 от 14 апреля 2022 г. «Об утверждении федеральных стандартов оценки и о внесении изменений в некоторые приказы Минэкономразвития России о федеральных стандартах оценки».
5. Федеральный стандарт оценки «Подходы и методы оценки (ФСО V)», утвержденный Приказом Министерства экономического развития Российской Федерации (Минэкономразвития России) № 200 от 14 апреля 2022 г. «Об утверждении федеральных стандартов оценки и о внесении изменений в некоторые приказы Минэкономразвития России о федеральных стандартах оценки».
6. Федеральный стандарт оценки «Отчет об оценке (ФСО VI)», утвержденный Приказом Министерства экономического развития Российской Федерации (Минэкономразвития России) № 200



от 14 апреля 2022 г. «Об утверждении федеральных стандартов оценки и о внесении изменений в некоторые приказы Минэкономразвития России о федеральных стандартах оценки».

7. Федеральный стандарт оценки «Порядок проведения экспертизы, требования к экспертному заключению и порядку его утверждения (ФСО № 5)», утвержденный приказом Минэкономразвития России № 328 от 4 июля 2011 г. «Об утверждении федерального стандарта оценки «Виды экспертизы, порядок ее проведения, требования к экспертному заключению и порядку его утверждения (ФСО № 5)».

8. Федеральный стандарт оценки «Оценка недвижимости (ФСО № 7)», утвержденный приказом Минэкономразвития России № 611 от 25 сентября 2014 г. «Об утверждении Федерального стандарта оценки «Оценка недвижимости (ФСО № 7)».

9. Федеральный стандарт оценки «Оценка бизнеса (ФСО № 8)», утвержденный приказом Минэкономразвития России № 326 от 01 июня 2015 г. «Об утверждении Федерального стандарта оценки «Оценка бизнеса (ФСО № 8)».

10. Федеральный стандарт оценки «Оценка для целей залога (ФСО № 9)», утвержденный приказом Минэкономразвития России № 327 от 01 июня 2015 г. «Об утверждении Федерального стандарта оценки «Оценка для целей залога (ФСО № 9)».

11. Федеральный стандарт оценки «Оценка стоимости машин и оборудования (ФСО № 10)», утвержденный приказом Минэкономразвития России № 328 от 01 июня 2015 г. «Об утверждении Федерального стандарта оценки «Оценка стоимости машин и оборудования (ФСО № 10)».

12. Федеральный стандарт оценки «Оценка интеллектуальной собственности и нематериальных активов (ФСО XI)», утвержденный приказом Минэкономразвития России № 659 от 30 ноября 2022 г. «Об утверждении Федерального стандарта оценки «Оценка интеллектуальной собственности и нематериальных активов (ФСО XI)».

#### Применяемые стандарты.

Указанные выше федеральные стандарты оценки можно разделить на две группы:

- первая группа – общие стандарты оценки (ФСО I, II, III, IV, V, VI, ФСО № 5), определяющие общие требования к порядку проведения оценки всех видов объектов оценки и экспертизы отчетов об оценке;
- вторая группа – специальные стандарты оценки (ФСО №№ 7-10, ФСО XI), которые определяют дополнительные требования к порядку проведения оценки, в том числе для отдельных видов объектов оценки (недвижимости, машин и оборудования, бизнеса, нематериальных активов и интеллектуальной собственности).

Оцениваемый объект является объектом, относящимся к понятию «бизнес (собственные долевые инструменты предприятия (акций, долей и т.п.))» и входит в состав имущества Закрытого паевого инвестиционного фонда смешанных инвестиций «РВМ Русский Транзит», учитывая данные обстоятельства, при проведении настоящей оценки применялись следующие стандарты:

1. Федеральный стандарт оценки «Структура федеральных стандартов оценки и основные понятия, используемые в федеральных стандартах оценки (ФСО I)», утвержденный Приказом Министерства экономического развития Российской Федерации (Минэкономразвития России) № 200 от 14 апреля 2022 г. «Об утверждении федеральных стандартов оценки и о внесении изменений в некоторые приказы Минэкономразвития России о федеральных стандартах оценки».

2. Федеральный стандарт оценки «Виды стоимости (ФСО II)», утвержденный Приказом Министерства экономического развития Российской Федерации (Минэкономразвития России) № 200 от 14 апреля 2022 г. «Об утверждении федеральных стандартов оценки и о внесении изменений в некоторые приказы Минэкономразвития России о федеральных стандартах оценки».

3. Федеральный стандарт оценки «Процесс оценки (ФСО III)», утвержденный Приказом Министерства экономического развития Российской Федерации (Минэкономразвития России) № 200 от 14 апреля 2022 г. «Об утверждении федеральных стандартов оценки и о внесении изменений в некоторые приказы Минэкономразвития России о федеральных стандартах оценки».

4. Федеральный стандарт оценки «Задание на оценку (ФСО IV)», утвержденный Приказом Министерства экономического развития Российской Федерации (Минэкономразвития России) № 200 от 14 апреля 2022 г. «Об утверждении федеральных стандартов оценки и о внесении изменений в некоторые приказы Минэкономразвития России о федеральных стандартах оценки».

5. Федеральный стандарт оценки «Подходы и методы оценки (ФСО V)», утвержденный Приказом Министерства экономического развития Российской Федерации (Минэкономразвития России) № 200 от 14 апреля 2022 г. «Об утверждении федеральных стандартов оценки и о внесении изменений в некоторые приказы Минэкономразвития России о федеральных стандартах оценки».

6. Федеральный стандарт оценки «Отчет об оценке (ФСО VI)», утвержденный Приказом Министерства экономического развития Российской Федерации (Минэкономразвития России) № 200

от 14 апреля 2022 г. «Об утверждении федеральных стандартов оценки и о внесении изменений в некоторые приказы Минэкономразвития России о федеральных стандартах оценки».

7. Федеральный стандарт оценки «Порядок проведения экспертизы, требования к экспертному заключению и порядку его утверждения (ФСО № 5)», утвержденный приказом Минэкономразвития России № 328 от 4 июля 2011 г. «Об утверждении федерального стандарта оценки «Виды экспертизы, порядок ее проведения, требования к экспертному заключению и порядку его утверждения (ФСО № 5)».

8. Федеральный стандарт оценки «Оценка бизнеса (ФСО № 8)», утвержденный Приказом Министерства экономического развития Российской Федерации (Минэкономразвития России) № 326 от 01 июня 2015 г. «Об утверждении Федерального стандарта оценки «Оценка бизнеса (ФСО № 8)».

9. Международный стандарт финансовой отчетности (IFRS) 13 «Оценка справедливой стоимости».

10. Стандарты и правила оценочной деятельности, утвержденные саморегулируемой организацией оценщиков.

Применяемые методические рекомендации по оценке, разработанные в целях развития положений утвержденных федеральных стандартов оценки и одобренные советом по оценочной деятельности при Минэкономразвития России

Ввиду того, что по состоянию на дату оценки указанные методические рекомендации отсутствуют (не разработаны и не утверждены), то их использование в рамках настоящего отчета об оценке не представляется возможным (указанные методические рекомендации не использовались).

**1.8. Точное описание объекта оценки с указанием количественных и качественных характеристик объекта оценки, включая права на объект оценки, перечень документов, устанавливающих такие характеристики, а в отношении объекта оценки, принадлежащего юридическому лицу – реквизиты юридического лица**

#### **Объект оценки.**

Объектом оценки является – пакет из 9 169 (девяти тысяч ста шестидесяти девяти) обыкновенных именных бездокументарных акций основного выпуска АО «Операторская Компания» (ОГРН 5147746312203), государственный регистрационный номер выпуска: 1-01-83025-Н от 29.12.2014 г., с указанием стоимости одной акции в оцениваемом пакете акций.

Данные об объекте оценки представлены ниже.

#### **Данные об объекте оценки**

<b>Наименование характеристики</b>	<b>Значение</b>
Полное фирменное наименование организации	Акционерное общество «Операторская Компания»
Сокращенное фирменное наименование организации	АО «Операторская Компания»
Основной государственный регистрационный номер (ОГРН) организации	5147746312203
Место нахождения организации	г. Москва
Адрес организации	107078, Россия, г. Москва, вн.тер.г. муниципальный округ Красносельский, ул. Маши Порываевой, д. 34, помещ. 1/1
Количество оцениваемых акций	9 169 (девять тысяч сто шестьдесят девять) акций
Категория (тип)	Обыкновенные именные бездокументарные
Номер и дата государственной регистрации выпуска акций	1-01-83025-Н от 29.12.2014 г.
Балансовая стоимость объекта оценки	93 523 800 руб.

#### **Имущественные права, связанные с объектом оценки (данные о балансовой стоимости объекта).**

Объект оценки принадлежит на праве общей долевой собственности владельцам инвестиционных паев Закрытого паевого инвестиционного фонда смешанных инвестиций «РВМ Русский Транзит».

В соответствии с положениями статьи 11 Федерального закона «Об инвестиционных фондах» имущество, составляющее паевой инвестиционный фонд, является *общим имуществом владельцев инвестиционных паев и принадлежит им на праве общей долевой собственности*. Раздел имущества, составляющего паевой инвестиционный фонд, и выдел из него доли в натуре не допускаются, за исключением случаев, предусмотренных Федеральным законом «Об инвестиционных фондах».

Указанные обстоятельства ограничивают возможность указания реквизитов собственников объекта оценки.

Данные о балансовой стоимости объекта оценки указаны в подразделе 1.2 настоящего отчета.

#### **Обременения, связанные с объектами оценки.**

Объект оценки имеет обременения в виде доверительного управления. В соответствии со статьей 1012 Гражданского кодекса по договору доверительного управления имуществом одна сторона (учредитель управления) передает другой стороне (доверительному управляющему) на определенный срок имущество в доверительное управление, а другая сторона обязуется осуществлять управление этим имуществом в интересах учредителя управления или указанного им лица (выгодоприобретателя). Передача имущества в доверительное управление не влечет перехода права собственности на него к доверительному управляющему. Осуществляя доверительное управление имуществом, доверительный управляющий вправе совершать в отношении этого имущества в соответствии с договором доверительного управления любые юридические и фактические действия в интересах выгодоприобретателя.

В соответствии с Федеральным законом «Об инвестиционных фондах» управляющая компания осуществляет доверительное управление паевым инвестиционным фондом путем совершения любых юридических и фактических действий в отношении составляющего его имущества, а также осуществляет все права, удостоверенные ценными бумагами, составляющими паевой инвестиционный фонд, включая право голоса по голосующим ценным бумагам. Управляющая компания вправе предъявлять иски и выступать ответчиком по искам в суде в связи с осуществлением деятельности по доверительному управлению паевым инвестиционным фондом.

Управляющая компания совершает сделки с имуществом, составляющим паевой инвестиционный фонд, от своего имени, указывая при этом, что она действует в качестве доверительного управляющего. Это условие считается соблюденным, если при совершении действий, не требующих письменного оформления, другая сторона информирована об их совершении доверительным управляющим в этом качестве, а в письменных документах после наименования доверительного управляющего сделана пометка "Д. У." и указано название паевого инвестиционного фонда.

При определении стоимости объекта оценки Оценщиком использовалась информация, полученная от Заказчика. Перечень исходных данных, полученных от Заказчика, представлен в табл. 1.

**Таблица 1.**

#### **Перечень исходных данных, полученных от Заказчика**

<b>Наименование документа</b>	<b>Вид документа</b>
Свидетельство о государственной регистрации юридического лица	копия
Свидетельство о постановке на налоговый учет	копия
Бухгалтерская отчетность (форма 1 и 2) АО «Операторская Компания» за период с 31.12.2015 г. по 30.09.2023 г.	копия
Справка о структуре и распределении уставного капитала АО «Операторская Компания»	копия
Справка о дивидендной истории на 30.09.2023 г.	копия
Расшифровка доходов и расходов на 30.09.2023 г.	копия
Расшифровки статей баланса АО «Операторская Компания» по состоянию на 30.09.2023 г.	копия
Бухгалтерская отчетность (форма 1 и 2) ООО "Благополучие" за период с 31.12.2015 г. по 30.09.2023 г.	копия
Расшифровки статей баланса ООО "Благополучие" по состоянию на 30.09.2023 г.	копия
Бухгалтерская отчетность (форма 1 и 2) ООО "Акселератор прогресса" на 31.12.2019 г. по 30.09.2023 г.	копия
Расшифровки статей баланса ООО " Акселератор прогресса " по состоянию на 30.09.2023 г.	копия

Источник: 1. Данные, предоставленные Заказчиком.

#### **1.9. Принятые при проведении оценки объекта оценки допущения и ограничения оценки в соответствии с пунктами 6 и 8 федерального стандарта оценки «Процесс оценки (ФСО III)», утвержденного приказом Минэкономразвития России от 14 апреля 2022 г. № 200, в том числе не отраженные в задании на оценку**

Основные допущения, принятые при проведении оценки объекта оценки, представлены в задании на оценку. Прочие допущения указаны в соответствующих разделах отчета.

Все расчеты проводятся в программном продукте «Microsoft Excel». В расчетных таблицах, представленных в Отчете, приводятся округленные значения показателей. Итоговые показатели определяются при использовании точных данных. Поэтому при пересчете итоговых значений округленным данным результаты могут несколько не совпадать с указанными в Отчете.

## 1.10. Итоговая стоимость объекта оценки, ограничения и пределы применения полученного результата

### Результаты оценки

Подход/наименование объектов оценки	пакет из 9 169 обыкновенных именных бездокументарных акций	стоимость одной обыкновенной именной бездокументарной акции в оцениваемом пакете
Затратный подход	93 523 800 рублей	10 200 рубль
Доходный подход	не использовался	не использовался
Сравнительный (рыночный) подход	не использовался	не использовался
<b>Итоговая величина справедливой стоимости</b>	<b>93 523 800 рублей</b>	<b>10 200 рубль</b>

### Ограничения и пределы применения полученной итоговой стоимости

Результатом оценки является итоговая величина справедливой стоимости объекта оценки. Результаты оценки могут быть использованы для расчета стоимости чистых активов паевого инвестиционного фонда; для совершения сделок с имуществом, составляющим паевой инвестиционный фонд. Для указанных целей отчет об оценке может быть использован в течение шести месяцев с даты оценки.

## 1.11. Анализ выполнения принципов использования информации при проведении оценки

При определении стоимости объекта оценки Оценщиком использовалась информация, полученная от Заказчика (табл. 1), из правовых баз данных и рыночная информация.

Перечень используемых интернет-сайтов и других открытых источников информации, представлен по тексту настоящего Отчета.

**Процесс оценки - сбор и аналитическая оценка данных по объекту оценки и экономической ситуации на конкретном рынке с целью формирования заключения о стоимости объекта оценки.**

Оценщик осуществляет сбор и анализ информации, необходимой для проведения оценки объекта оценки, существенной для определения стоимости объекта оценки теми подходами и методами, которые на основании суждения Оценщика должны быть применены при проведении оценки, в том числе:

- информацию о количественных и качественных характеристиках объекта оценки, включая перечень устанавливающих их документов, а также иную информацию, существенную для определения стоимости объекта оценки;
- информацию о рынке объекта оценки, ценообразующих факторах, а также внешних факторах, влияющих на его стоимость.

При составлении отчета об оценке оценщик должен придерживаться следующих принципов:

- в отчете должна быть изложена информация, существенная с точки зрения оценщика для определения стоимости объекта оценки;
- информация, приведенная в отчете об оценке, существенным образом влияющая на стоимость объекта оценки, должна быть подтверждена.

**Общее требование к использованию информации при проведении оценки - Отчет об оценке не должен допускать неоднозначного толкования или вводить в заблуждение.**

Документы, предоставленные Заказчиком оценки, а так же данные из открытых источников<sup>1</sup>, использованные Оценщиком, на достаточном уровне отражают данные по объекту оценки. Документы и отраженную в них информацию, Оценщик принимал к сведению только после проверки их соответствия действительной ситуации, установленной в ходе интервьюирования представителей Заказчика оценки. Информация, используемая при проведении оценки, удовлетворяет требованиям достаточности и достоверности с учетом принятых допущений к оценке.

## 1.12. Методология определения справедливой стоимости

При определении справедливой стоимости необходимо руководствоваться положениями Международного стандарта финансовой отчетности (IFRS) 13 «Оценка справедливой стоимости».

В соответствии с указанным ранее стандартом **справедливая стоимость - это цена, которая может**

<sup>1</sup> Источники информации, используемые в отчете, указываются в соответствующих разделах отчета.

быть получена при продаже актива или уплачена при передаче обязательства при проведении операции на добровольной основе на основном (или наиболее выгодном) рынке на дату оценки в текущих рыночных условиях (то есть выходная цена) независимо от того, является ли такая цена непосредственно наблюдаемой или рассчитывается с использованием другого метода оценки.

Основные этапы процесса определения справедливой стоимости собственных долевых инструментов предприятия (акций, долей).

1. Выяснение конкретного типа собственных долевых инструментов предприятия, являющегося объектом оценки (в соответствии с его единицей учета) – акции или доли (описание объекта оценки).
2. Определение исходных условий оценки.
3. Определение исходных данных для методов оценки.
4. Применение методов оценки.

1. Выяснение конкретного типа собственных долевых инструментов предприятия (акций, долей), являющихся объектом оценки (в соответствии с их единицей учета).

Выполнение указанного пункта осуществляется в подразделе «Описании объекта оценки».

2. Определение исходных условий оценки.

Выполнение указанного пункта осуществляется в подразделе «Описании объекта оценки».

3. Определение исходных данных для методов оценки.

Методы оценки, применяемые для оценки справедливой стоимости, должны максимально использовать уместные наблюдаемые исходные данные (1 Уровня и 2 Уровня) и минимально использовать ненаблюдаемые исходные данные.

Иерархия исходных данных.

1. Исходные данные 1 Уровня - это котируемые цены (некорректируемые) на активных рынках для идентичных активов или обязательств, к которым предприятие может получить доступ на дату оценки.

Котируемая цена на активном рынке представляет собой наиболее надежное доказательство справедливой стоимости и должна использоваться для оценки справедливой стоимости без корректировки всякий раз, когда она доступна.

2. Исходные данные 2 Уровня – это исходные данные, которые не являются котируемыми ценами, включенными в 1 Уровень и которые прямо или косвенно являются наблюдаемыми для актива или обязательства.

Исходные данные 2 Уровня включают следующее:

- котируемые цены на аналогичные активы или обязательства на активных рынках;
- котируемые цены на идентичные или аналогичные активы или обязательства на рынках, которые не являются активными;
- исходные данные, за исключением котируемых цен, которые являются наблюдаемыми для актива или обязательства, например: ставки вознаграждения и кривые доходности, наблюдаемые с обычно котируемыми интервалами; подразумеваемая волатильность; кредитные спреды.
- подтверждаемые рынком исходные данные.

3. Исходные данные 3 Уровня - это ненаблюдаемые исходные данные для актива или обязательства.

Ненаблюдаемые исходные данные должны использоваться для оценки справедливой стоимости в том случае, если уместные наблюдаемые исходные данные (1 Уровня и 2 Уровня) не доступны, таким образом учитываются ситуации, при которых наблюдается небольшая, при наличии таковой, деятельность на рынке в отношении актива или обязательства на дату оценки.

Выполнение указанного пункта осуществляется в подразделе «Анализ рынка».

4. Применение методов оценки.

При оценке справедливой стоимости необходимо использовать такие методы оценки, которые являются приемлемыми в сложившихся обстоятельствах и для которых доступны данные, достаточные для оценки справедливой стоимости, при этом максимально используя уместные наблюдаемые исходные данные и минимально используя ненаблюдаемые исходные данные.

Тремя наиболее широко используемыми методами оценки являются рыночный подход, затратный подход и доходный подход.

*Рыночный подход.* Рыночный подход к оценке – это подход при котором используются цены и другая уместная информация, генерируемая рыночными операциями с идентичными или сопоставимыми (то есть аналогичными) активами, обязательствами или группой активов и



обязательств, такой как бизнес.

*Затратный подход.* Затратный подход к оценке – это подход при котором отражается сумма, которая потребовалась бы в настоящий момент для замены производительной способности актива (часто называемой текущей стоимостью замещения).

*Доходный подход.* Доходный подход к оценке – это подход при котором будущие суммы (например, потоки денежных средств или доходы и расходы) преобразовываются в единую сумму на текущий момент (то есть дисконтированную). При использовании доходного подхода оценка справедливой стоимости отражает текущие рыночные ожидания в отношении таких будущих сумм.

В некоторых случаях, при определении справедливой стоимости актива или обязательства, приемлемым будет использование одного метода оценки (например, при оценке актива или обязательства с использованием котированной цены на активном рынке для идентичных активов или обязательств). В других случаях приемлемым будет использование множественных методов оценки (например, так может обстоять дело при оценке единицы, генерирующей денежные средства). Если для оценки справедливой стоимости используются множественные методы оценки, то результаты (то есть соответствующие показатели справедливой стоимости) должны оцениваться путем рассмотрения целесообразности диапазона значений, обозначенных данными результатами. Оценка справедливой стоимости - это значение в пределах такого диапазона, которое наиболее точно представляет справедливую стоимость в сложившихся обстоятельствах.

При проведении настоящей оценки указанные подходы к оценке справедливой стоимости конкретизировались, дополнялись и расширялись на основе положений Федеральных стандартов оценки, действующих на дату проведения оценки и соответствующих виду объекта оценки.

Выполнение указанного пункта осуществляется в подразделе «Методология оценки».

## II. ОПИСАНИЕ ОБЪЕКТА ОЦЕНКИ

### 2.1. Общие положения

В соответствии с положениями Международного стандарта финансовой отчетности (IFRS) 13 «Оценка справедливой стоимости» первым этапом оценки справедливой стоимости является выяснение (описание) конкретного актива или обязательства, являющегося объектом оценки (в соответствии с его единицей учета). В указанном стандарте детализация процесса выяснения (описания) актива отсутствует.

В соответствии с положениями статьи 7 п. 10 федерального стандарта оценки «Отчет об оценке (ФСО VI)» в отчете об оценке должно содержаться точное описание объекта оценки с указанием количественных и качественных характеристик объекта оценки, включая права на объект оценки, перечень документов, устанавливающих такие характеристики, а в отношении объекта оценки, принадлежащего юридическому лицу – реквизиты юридического лица (полное и (или) сокращенное наименование, основной государственный регистрационный номер или иной регистрационный номер юридического лица, место нахождения) и (при наличии) балансовая стоимость данного объекта оценки.

При проведении настоящей оценки была принята следующая последовательность описания объекта оценки:

1. Описание имущественных прав, обременений, связанных с объектом оценки.
2. Описание количественных и качественных характеристик объекта оценки (за исключением описания имущественных прав, обременений, связанных с объектом оценки), а именно:
  - общая информация об объекте оценки;
  - информация, характеризующая деятельность организации.
3. Описание текущего использования объекта оценки.
4. Описание других факторов и характеристик, относящихся к объекту оценки, существенно влияющих на его стоимость.

### 2.2. Описание имущественных прав, обременений, связанных с объектом оценки

#### Общее описание объекта оценки.

В настоящем отчете объектом оценки является пакет из 9 169 (девяти тысяч ста шестидесяти девяти) обыкновенных именных бездокументарных акций основного выпуска АО «Операторская Компания» (ОГРН 5147746312203), государственный регистрационный номер выпуска: 1-01-83025-Н от 29.12.2014 г., с указанием стоимости одной акции в оцениваемом пакете акций.

АО «Операторская Компания» зарегистрировано в Едином государственном реестре юридических лиц за основным государственным регистрационным номером 5147746312203.

Место нахождения Общества: 107078, Россия, г. Москва, вн.тер.г. муниципальный округ Красносельский, ул. Маши Порываевой, д. 34, помещ. 1/1.

#### Имущественные права, связанные с объектом оценки.

Объект оценки принадлежит на праве общей долевой собственности владельцам инвестиционных паев Закрытого паевого инвестиционного фонда смешанных инвестиций «РВМ Русский Транзит».

В соответствии с положениями статьи 11 Федерального закона «Об инвестиционных фондах» имущество, составляющее паевой инвестиционный фонд, является *общим имуществом владельцев инвестиционных паев и принадлежит им на праве общей долевой собственности*. Раздел имущества, составляющего паевой инвестиционный фонд, и выдел из него доли в натуре не допускаются, за исключением случаев, предусмотренных Федеральным законом «Об инвестиционных фондах».

Указанные обстоятельства ограничивают возможность указания реквизитов собственников объекта оценки.

Данные о балансовой стоимости объекта оценки указаны в подразделе 1 настоящего отчета.

#### Обременения, связанные с объектами оценки.

Объект оценки имеет обременения в виде *доверительного управления*. В соответствии со статьей 1012 Гражданского кодекса по договору доверительного управления имуществом одна сторона (учредитель управления) передает другой стороне (доверительному управляющему) на определенный срок имущество в доверительное управление, а другая сторона обязуется осуществлять управление этим имуществом в интересах учредителя управления или указанного им лица (выгодоприобретателя). Передача имущества в доверительное управление не влечет

перехода права собственности на него к доверительному управляющему. Осуществляя доверительное управление имуществом, доверительный управляющий вправе совершать в отношении этого имущества в соответствии с договором доверительного управления любые юридические и фактические действия в интересах выгодоприобретателя.

В соответствии с Федеральным законом «Об инвестиционных фондах» управляющая компания осуществляет доверительное управление паевым инвестиционным фондом путем совершения любых юридических и фактических действий в отношении составляющего его имущества, а также осуществляет все права, удостоверенные ценными бумагами, составляющими паевой инвестиционный фонд, включая право голоса по голосующим ценным бумагам. Управляющая компания вправе предъявлять иски и выступать ответчиком по искам в суде в связи с осуществлением деятельности по доверительному управлению паевым инвестиционным фондом.

Управляющая компания совершает сделки с имуществом, составляющим паевой инвестиционный фонд, от своего имени, указывая при этом, что она действует в качестве доверительного управляющего. Это условие считается соблюденным, если при совершении действий, не требующих письменного оформления, другая сторона информирована об их совершении доверительным управляющим в этом качестве, а в письменных документах после наименования доверительного управляющего сделана пометка "Д. У." и указано название паевого инвестиционного фонда.

#### **Имущественные права, учитываемые при проведении оценки.**

При оценке объекта оценка учитывается право собственности на объект оценки, скидки на фактическое право общей долевой собственности и доверительное управление не вводятся. Объект считается свободным от ограничений (обременений).

Под правом собственности в соответствии со ст. 209 ГК РФ понимается следующее:

- собственнику принадлежат права владения, пользования и распоряжения своим имуществом;
- собственник вправе по своему усмотрению совершать в отношении принадлежащего ему имущества любые действия, не противоречащие закону и иным правовым актам и не нарушающие права и охраняемые законом интересы других лиц, в том числе отчуждать свое имущество в собственность другим лицам, передавать им, оставаясь собственником, права владения, пользования и распоряжения имуществом, отдавать имущество в залог и обременять его другими способами, распоряжаться им иным образом;
- собственник может передать свое имущество в доверительное управление другому лицу (доверительному управляющему). Передача имущества в доверительное управление не влечет перехода права собственности к доверительному управляющему, который обязан осуществлять управление имуществом в интересах собственника или указанного им третьего лица.

Права акционеров – владельцев привилегированных акций общества, согласно ст. 32 ФЗ «Об акционерных обществах», заключаются в следующем:

- акционеры - владельцы привилегированных акций общества не имеют права голоса на общем собрании акционеров, если иное не установлено ФЗ «Об акционерных обществах».
- в уставе общества должны быть определены размер дивиденда и (или) стоимость, выплачиваемая при ликвидации общества (ликвидационная стоимость) по привилегированным акциям каждого типа. Размер дивиденда и ликвидационная стоимость определяются в твердой денежной сумме или в процентах к номинальной стоимости привилегированных акций. Размер дивиденда и ликвидационная стоимость по привилегированным акциям считаются определенными также, если уставом общества установлен порядок их определения или минимальный размер дивиденда, в том числе в процентах от чистой прибыли общества. Размер дивиденда не считается определенным в случае, если в уставе общества указан только его максимальный размер. Владельцы привилегированных акций, по которым не определен размер дивиденда, имеют право на получение дивидендов наравне и в равном размере с владельцами обыкновенных акций. Если уставом общества предусмотрены привилегированные акции двух и более типов, по каждому из которых определен размер дивиденда, уставом общества должна быть также установлена очередность выплаты дивидендов по каждому из них, а если уставом общества предусмотрены привилегированные акции двух и более типов, по каждому из которых определена ликвидационная стоимость, - очередность выплаты ликвидационной стоимости по каждому из них. Уставом общества может быть установлено, что невыплаченный или не полностью выплаченный дивиденд по привилегированным акциям определенного типа, размер которого определен уставом, накапливается и выплачивается не позднее срока, определенного уставом (кумулятивные привилегированные акции). Если уставом общества такой срок не установлен, привилегированные акции кумулятивными не являются.



- уставом общества может быть предусмотрена конвертация привилегированных акций определенного типа в обыкновенные акции или привилегированные акции иных типов по требованию акционеров - их владельцев или конвертация всех акций этого типа в срок, определенный уставом общества. В этом случае уставом общества до государственной регистрации выпуска конвертируемых привилегированных акций должны быть определены порядок их конвертации, в том числе количество, категория (тип) акций, в которые они конвертируются, и иные условия конвертации. Изменение указанных положений устава общества после размещения первой конвертируемой привилегированной акции соответствующего выпуска не допускается. Конвертация привилегированных акций в облигации и иные ценные бумаги, за исключением акций, не допускается. Конвертация привилегированных акций в обыкновенные акции и привилегированные акции иных типов допускается только в том случае, если это предусмотрено уставом общества, а также при реорганизации общества в соответствии с настоящим Федеральным законом.
- акционеры - владельцы привилегированных акций участвуют в общем собрании акционеров с правом голоса при решении вопросов о реорганизации и ликвидации общества, вопросов, предусмотренных пунктом 3 статьи 7.2 и статьей 92.1 ФЗ «Об акционерных обществах», а также вопросов, решение по которым в соответствии с ФЗ «Об акционерных обществах» принимается единогласно всеми акционерами общества. Акционеры - владельцы привилегированных акций определенного типа приобретают право голоса при решении на общем собрании акционеров вопросов о внесении изменений и дополнений в устав общества, ограничивающих права акционеров - владельцев привилегированных акций этого типа, включая случаи определения или увеличения размера дивиденда и (или) определения или увеличения ликвидационной стоимости, выплачиваемых по привилегированным акциям предыдущей очереди, предоставления акционерам - владельцам привилегированных акций иного типа преимуществ в очередности выплаты дивиденда и (или) ликвидационной стоимости акций, либо внесения положений об объявленных привилегированных акциях этого или иного типа, размещение которых может привести к фактическому уменьшению определенного уставом общества размера дивиденда и (или) ликвидационной стоимости, выплачиваемых по привилегированным акциям этого типа. Решение о внесении таких изменений и дополнений считается принятым, если за него отдано не менее чем три четверти голосов акционеров - владельцев голосующих акций, принимающих участие в общем собрании акционеров, за исключением голосов акционеров - владельцев привилегированных акций, права по которым ограничиваются, и три четверти голосов всех акционеров - владельцев привилегированных акций каждого типа, права по которым ограничиваются, если для принятия такого решения уставом общества не установлено большее число голосов акционеров.
- акционеры - владельцы привилегированных акций определенного типа приобретают право голоса при решении на общем собрании акционеров вопроса об обращении с заявлением о листинге или делистинге привилегированных акций этого типа. Указанное решение считается принятым при условии, что за него отдано не менее чем три четверти голосов акционеров - владельцев голосующих акций, принимающих участие в общем собрании акционеров, за исключением голосов акционеров - владельцев привилегированных акций этого типа, и три четверти голосов всех акционеров - владельцев привилегированных акций этого типа, если для принятия указанного решения уставом общества не установлено большее число голосов акционеров.
- акционеры - владельцы привилегированных акций определенного типа, размер дивиденда по которым определен в уставе общества, за исключением акционеров - владельцев кумулятивных привилегированных акций, имеют право участвовать в общем собрании акционеров с правом голоса по всем вопросам его компетенции, начиная с собрания, следующего за годовым общим собранием акционеров, на котором независимо от причин не было принято решение о выплате дивидендов или было принято решение о неполной выплате дивидендов по привилегированным акциям этого типа. Право акционеров - владельцев привилегированных акций такого типа участвовать в общем собрании акционеров прекращается с момента первой выплаты по указанным акциям дивидендов в полном размере. Акционеры - владельцы кумулятивных привилегированных акций определенного типа имеют право участвовать в общем собрании акционеров с правом голоса по всем вопросам его компетенции, начиная с собрания, следующего за годовым общим собранием акционеров, на котором должно было быть принято решение о выплате по этим акциям в полном размере накопленных дивидендов, если такое решение не было принято или было принято решение о неполной выплате дивидендов. Право акционеров - владельцев кумулятивных привилегированных акций определенного типа участвовать в общем собрании акционеров прекращается с момента выплаты всех накопленных по указанным акциям

дивидендов в полном размере.

- уставом непубличного общества могут быть предусмотрены один или несколько типов привилегированных акций, предоставляющих помимо или вместо прав, предусмотренных настоящей статьей, право голоса по всем или некоторым вопросам компетенции общего собрания акционеров, в том числе при возникновении или прекращении определенных обстоятельств (совершение либо несовершение обществом или его акционерами определенных действий, наступление определенного срока, принятие либо непринятие общим собранием акционеров или иными органами общества определенных решений в течение определенного срока, отчуждение акций общества третьим лицам с нарушением положений устава общества о преимущественном праве их приобретения или о получении согласия акционеров общества на их отчуждение и иные обстоятельства), преимущественное право приобретения размещаемых обществом акций определенных категорий (типов) и иные дополнительные права. Положения о привилегированных акциях с указанными правами могут быть предусмотрены уставом непубличного общества при его учреждении либо внесены в устав или исключены из него по решению, принятому общим собранием акционеров единогласно всеми акционерами общества. Указанные положения устава непубличного общества могут быть изменены по решению, принятому общим собранием акционеров единогласно всеми акционерами - владельцами таких привилегированных акций и большинством в три четверти голосов акционеров - владельцев иных голосующих акций, принимающих участие в общем собрании акционеров.

**Таким образом, при проведении настоящей оценки стоимость объекта оценки определялась исходя из условия полного перехода прав собственности на объект при отчуждении последнего на открытом рынке.**

### 2.3. Общая информация об объекте оценки

Информация о структуре уставного (складочного) капитала

Сведения о структуре уставного капитала Общества представлены в табл. 2.

Таблица 2.

**Сведения о структуре уставного капитала Общества**

Наименование показателя	Значение показателя
Общее количество акций	9 170 шт.
Номинальная стоимость одной ценной бумаги	10 000 руб.
Размер уставного капитала	91 700 000 руб.

*Источник. 1. Данные, предоставленные Заказчиком.*

Информация о структуре распределения уставного (складочного) капитала

Сведения о структуре распределения уставного (складочного) капитала Общества представлены в табл. 3.

Таблица 3.

**Сведения о структуре распределения уставного (складочного) капитала Общества**

Участники	Количество акций, шт.	Величина доли в уставном капитале, в %
Владельцы инвестиционных паёв Закрытого паевого инвестиционного фонда смешанных инвестиций «РВМ Русский Транзит»	9 169	99,9891
Алексеев Евгений Викторович	1	0,0109

*Источник. 1. Данные, предоставленные Заказчиком.*

Информация о правах, предусмотренных учредительными документами Общества

Права учредителей (собственников), предусмотренные учредительными документами, соответствуют правам акционеров согласно ФЗ «Об акционерных обществах».

Согласно Федеральному закону «Об акционерных обществах» от 26.12.1995 г. №208-ФЗ по мере увеличения пакета акций их владелец получает те или иные дополнительные преимущества, которые повышают стоимость пакета, т.е. наряду с количественным преимуществом, появляются юридические преимущества, а именно:

- **1 акция** - даёт право участвовать в работе Общего собрания (ст. 59 Закона об АО).
- **1% акций** - даёт право:- ознакомиться со списком лиц, имеющих право на участие в Общем собрании Акционеров (п. 4 ст. 51 Закона об АО);- получить у Регистратора сведения об именах владельцев (наименования), а также о количестве, категории (типе) и номинальной стоимости принадлежащих им акций;- на обращение в суд с иском к члену Совета директоров (Наблюдательного совета) Общества, единоличному исполнительному органу Общества (Директору, Генеральному директору), члену коллегиального исполнительного

- органа Общества (Правление, Дирекция), а равно к Управляющей организации или Управляющему о возмещении убытков в случае, предусмотренном п. 2 ст. 71 Закона об АО (п. 5 ст. 71 Закона об АО);
- **2% акций** - дают право:- внести предложения в повестку дня годового Общего собрания Акционеров (ст. 53 Закона об АО);- выдвигать кандидатов в Совет директоров (Наблюдательный совет), коллегиальный исполнительный орган, ревизионную комиссию, счетную комиссию Общества;- предлагать кандидата на должность единоличного исполнительного органа;- предлагать формулировки решения по предлагаемым вопросам;- выдвигать кандидатов в Совет директоров (Наблюдательный совет) для избрания кумулятивным голосованием на внеочередном Общем собрании Акционеров в случае, если повестка дня содержит этот вопрос.
  - **10% акций** - дают право:- требовать созыва внеочередного Общего собрания Акционеров (п. 1 ст. 55 Закона об АО);- проверки (ревизии) финансово-хозяйственной деятельности Общества (п. 3 ст. 85 Закона об АО).
  - **15% акций** - гарантируют проведение своего представителя в Совет директоров (Наблюдательный совет). Для открытого Общества с числом Акционеров - владельцев обыкновенных и иных голосующих акций Общества более 1 000 количественный состав Совета директоров (Наблюдательного совета) Общества не может быть менее 7 членов, а для Общества с числом Акционеров - владельцев обыкновенных и иных голосующих акций общества более 10 000 - менее 9 членов (п. 3 ст. 66 Закона об АО). Таким образом, в первом случае для проведения в Совет директоров (Наблюдательный совет) своего представителя Акционер должен обладать  $100 : 7 = 14,21\%$  голосов, а во втором -  $100 : 9 = 11,1\%$ .
  - **25% + 1 акция** - позволяют:1) блокировать вопросы, для решения которых требуется квалифицированное большинство (3/4):- внесение изменений и дополнения в Устав Общества или утверждение Устава Общества в новой редакции;- реорганизация Общества;- ликвидация Общества, назначение Ликвидационной комиссии и утверждение промежуточного и окончательного ликвидационного балансов;- определение количества, номинальной стоимости, категории (типа) объявленных акций и прав, предоставляемых этими акциями;- приобретение Обществом размещенных акций в случаях, установленных Законом об АО (п. 4 ст. 49 Закона об АО).2) приобрести право доступа к документам бухгалтерского учета и протоколам заседаний коллегиального исполнительного органа.
  - **30% акций** - предоставляют возможность иметь кворум при повторном собрании Акционеров, созванного взамен несостоявшегося. Если Акционеров более 500 тысяч Уставом Общества может быть предусмотрен и меньший кворум (ст. 58 Закона об АО).
  - **50% + 1 акция**:- определяют наличие кворума Общего собрания Акционеров;- обеспечивают почти полное управление Обществом, за исключением вопросов требующих квалифицированного большинства. Однако при определенных условиях могут решаться и эти вопросы. Если на Общее собрание явилось 70 % Акционеров, то владелец 52, 5 % акций имеет квалифицированное большинство, так как квалифицированное большинство определяется от Акционеров - владельцев обыкновенных голосующих акций, принимающих участие в Общем собрании (п. 4 ст. 49 Закона об АО).
  - **75% + 1 акция** - полное, безусловное и безраздельное управление Обществом. Дают право:- размещать акции посредством закрытой подписки;- размещать по открытой подписке акции, составляющие более 25 % от ранее размещенных обыкновенных акций;- принимать решение о приобретении Обществом собственных акций;- вносить изменения и дополнения в Устав Общества;- утверждать Устав Общества в новой редакции;- принимать решения о реорганизации и ликвидации Общества;- определять количество объявленных акций, их номинальную стоимость, категорию (тип) и права, предоставляемые ими.
  - **100% акций** - дают право принимать любые решения без соблюдения сроков созыва и проведения Общего собрания Акционеров.

Данные о правах, которые предоставляются собственнику оцениваемого объекта, представлены в табл. 4.

Таблица 4.

## Права собственника оцениваемого объекта

Характеристика	Комментарий
Объект оценки	Пакет из 9 169 (девяти тысяч ста шестидесяти девяти) обыкновенных именных бездокументарных акций основного выпуска АО «Операторская Компания» (ОГРН 5147746312203), государственный регистрационный номер выпуска: 1-01-83025-Н от 29.12.2014 г.
Степень влияния на деятельность общества	Объект оценки составляет 99,9891% от общего количества акций Общества, гарантирует абсолютный контроль над деятельностью Общества.

Источник. 1. Данные, предоставленные Заказчиком. 2. ФЗ «Об акционерных обществах» 3. Анализ Оценка.

#### Информация о распределении прибыли Общества

Общество не осуществляло выплату дивидендов в ретроспективном периоде.

#### Сведения о наличии и условиях корпоративного договора

Согласно данным Заказчика Общество не имеет корпоративного договора.

## 2.4. Информация, характеризующая деятельность организации

#### Информация о создании бизнеса.

Акционерное общество «Операторская Компания» зарегистрировано в Едином государственном реестре юридических лиц 06.11.2014 г. за основным государственным регистрационным номером 5147746312203.

Учредителями Общества являются Алексеев Евгений Викторович и Акционерное общество Управляющая компания «РВМ Капитал», Д.У. Закрытого паевого инвестиционного фонда смешанных инвестиций «РВМ Русский Транзит».

#### Информация о развитии бизнеса.

В соответствие с кодом ОКВЭД – 64.99.1, основным видом деятельности АО «Операторская Компания» является вложения в ценные бумаги.

Общество также вправе осуществлять любые виды деятельности, не запрещенные Законом, в том числе:

- капиталовложения в собственность;
- консультирование по вопросам коммерческой деятельности и управления;
- иные виды деятельности, не запрещенные законодательством Российской Федерации.

По состоянию на дату оценки Общество владеет:

- 100% долей в уставном капитале ООО «Благополучие»;
- 100% долей в уставном капитале ООО «Акселератор прогресса».

#### Условия функционирования бизнеса.

Условия функционирования бизнеса определяются видом экономической деятельности Общества. Оцениваемое Общество имеет ОКВЭД 64.99.1 - вложения в ценные бумаги.

#### Информация о продукции, работах, услугах Общества

В указанном ретроспективном периоде АО «Операторская Компания» осуществляет деятельность в соответствии ОКВЭД 64.99.1 - капиталовложения в ценные бумаги и прочими видами деятельности в соответствии с уставом.

По состоянию на дату оценки АО «Операторская Компания» осуществляет инвестирование в Общества, указанные выше.

## 2.5. Финансовая информация

### 2.5.1. Анализ финансовых результатов Общества

Анализ финансовых результатов Общества производится со следующими целями:

- установить характер изменения валовой выручки Общества в ретроспективном периоде и исследовать факторы, влияющие на изменение указанного показателя;
- установить динамику изменения прибыли от продаж (прибыли от реализации - Sales Margin) и исследовать факторы, влияющие на указанный показатель;
- установить динамику изменения прибыли до налогообложения (ЕБИТ) и исследовать факторы, влияющие на указанный показатель;
- сделать выводы о возможности использования данных ретроспективного периода для решения задачи прогнозирования перспективных денежных потоков.

При проведении настоящей оценки в качестве исходных данных для общего анализа финансовых результатов использовались следующие исходные данные:

- данные бухгалтерского учета (Форма № 2 «Отчет о прибылях и убытках») за период с 2015 г. по 30.09.2023 г.;
- расшифровка доходов и расходов Общества за период с 31.12.2015 г. по 30.09.2023 г.

Исторический отчет о прибылях и убытках представлен в табл. 5, расшифровка доходов и расходов Общества представлена в табл. 6.

Таблица 5.

## Исторический отчет о прибылях и убытках АО «Операторская Компания» (тыс. руб.)

Наименование показателей	2015 год	2016 год	2017 год	2018 год	2019 год	2020 год	2021 год	2022 год	9 мес. 2023 г.
<b>Выручка от реализации</b>	0	0	0	0	0	0	0	907	0
Себестоимость	0	0	0	0	0	0	0	-410 537	0
<b>Валовая прибыль</b>	0	0	0	0	0	0	0	-409 630	0
Коммерческие расходы	0	0	0	0	0	0	0	0	0
Управленческие расходы	-1 001	-842	-927	-885	-918	-1 057	-1 485	-1 134	-716
<b>Прибыль (убыток) от продаж</b>	<b>-1 001</b>	<b>-842</b>	<b>-927</b>	<b>-885</b>	<b>-918</b>	<b>-1 057</b>	<b>-1 485</b>	<b>-410 764</b>	<b>-716</b>
Доходы от участия в других организациях	0	0	0	0	0	0	537 041	0	0
Проценты к получению	1 420	978	168	545	1 329	3 820	5 326	3 126	1 177
Проценты к уплате	0	0	0	0	-977	-16 704	-5 363	0	0
Прочие доходы	0	0	6 002	0	0	0	0	386 217	16 745
Прочие расходы	-174	-11	-65 980	-3 505	-19 665	-32 841	-414 870	-138 898	-12
<b>Прибыль (убыток) до налогообложения</b>	<b>245</b>	<b>125</b>	<b>-60 737</b>	<b>-3 845</b>	<b>-20 231</b>	<b>-46 782</b>	<b>120 649</b>	<b>-160 319</b>	<b>17 194</b>
Текущий налог на прибыль	-49	-27	0	0	0	0	0	-197	-45
Отложенные налоговые обязательства	0	0	0	0	0	9 356	83 279	-49 665	-3 394
Отложенные налоговые активы	0	2	2 566	70	124	0	0	0	0
Прочее	0	0	0	-2 637	0	0	0	0	0
<b>Чистая прибыль</b>	<b>196</b>	<b>100</b>	<b>-58 171</b>	<b>-6 412</b>	<b>-20 107</b>	<b>-37 426</b>	<b>203 928</b>	<b>-210 181</b>	<b>13 755</b>

Источник. 1. Данные, предоставленные Заказчиком.

Таблица 6.

## Расшифровка доходов и расходов АО «Операторская Компания»

Наименование показателей	2015 год	2016 год	2017 год	2018 год	2019 год	2020 год	2021 год	2022 год	9 мес. 2023 г.
<b>Валовая выручка, тыс. руб., в т.ч.</b>	---	---	---	---	---	---	---	907	0
от продажи продукции (работ, услуг), тыс. руб.	---	---	---	---	---	---	---	---	---
прочая реализация, тыс. руб., в т.ч.	---	---	---	---	---	---	---	---	---
- не систематического характера (доход от выбытия ценных бумаг), тыс. руб.	---	---	---	---	---	---	---	907	---
<b>Себестоимость, тыс. руб., в т.ч.</b>	---	---	---	---	---	---	---	410 537	0
- сырье и материалы, тыс. руб.	---	---	---	---	---	---	---	---	---
- приобретенные комплектующие и полуфаб., тыс. руб.	---	---	---	---	---	---	---	---	---
- топливо, тыс. руб.	---	---	---	---	---	---	---	---	---
- электроэнергия, тыс. руб.	---	---	---	---	---	---	---	---	---
- затраты на оплату труда, тыс. руб.	---	---	---	---	---	---	---	---	---
- страховые взносы, тыс. руб.	---	---	---	---	---	---	---	---	---
- амортизация основных средств, тыс. руб., в т.ч.	---	---	---	---	---	---	---	---	---
зданий и сооружений	---	---	---	---	---	---	---	---	---
оборудования	---	---	---	---	---	---	---	---	---
прочих основных средств	---	---	---	---	---	---	---	---	---
- прочие расходы, тыс. руб., в т.ч.	---	---	---	---	---	---	---	---	---
- расходы, связанные с приобретением ценных бумаг (акции)	---	---	---	---	---	---	---	410 537	---
<b>Коммерческие расходы, тыс. руб., в т.ч.</b>	---	---	---	---	---	---	---	---	---
---	---	---	---	---	---	---	---	---	---
<b>Управленческие расходы, тыс. руб., в т.ч.</b>	<b>892</b>	<b>843</b>	<b>927</b>	<b>885</b>	---	<b>734</b>	<b>1 485</b>	<b>1 134</b>	<b>716</b>
- аренда офиса	396	438	375	406	---	275	385	402	226
- оплата труда	184	191	178	188	---	225	307	304	227
- страховые взносы с ФОТ	56	58	54	57	---	68	88	89	69

Наименование показателей	2015 год	2016 год	2017 год	2018 год	2019 год	2020 год	2021 год	2022 год	9 мес. 2023 г.
- почтовые расходы	---	---	---	---	---	---	---	---	---
- аудиторские услуги	---	55	60	60	---	66	55	70	84
- нотариальные услуги	---	---	---	---	---	28	6	10	10
- ведение реестра акционеров	---	---	---	---	---	33	54	72	68
- услуги ЭДО	---	---	---	---	---	16	23	28	19
- услуги оценщика	---	---	---	---	---	---	550	140	0
- прочие расходы	256	101	260	174	---	23	17	20	13
<b>Доходы от участия в других организациях, тыс. руб., в т.ч.</b>	---	---	---	---	---	---	<b>537 041</b>	---	---
---	---	---	---	---	---	---	---	---	---
<b>Прочие операционные доходы, тыс. руб., в т.ч.</b>	---	---	---	---	---	---	---	---	---
---	---	---	---	---	---	---	---	---	---
<b>Прочие операционные расходы, тыс. руб., в т.ч.</b>	<b>139</b>	---	---	---	---	---	---	---	---
- госпошлина	139	---	---	---	---	---	---	---	---
<b>Внереализационные доходы, тыс. руб., в т.ч.</b>	<b>1 420</b>	<b>978</b>	<b>6 170</b>	<b>545</b>	---	<b>2 716</b>	<b>5 326</b>	<b>389 343</b>	<b>17 922</b>
- полученные проценты	1 420	978	168	545	---	2 716	5 326	1 841	1 177
- реализация ЦБ	---	---	5 999	---	---	---	---	---	---
- прочие доходы	---	---	3	---	---	---	---	---	---
- проценты по НСО	---	---	---	---	---	---	---	1 285	---
- резервы под обесценение финансовых вложений	---	---	---	---	---	---	---	4 792	16 714
- резервы по сомнительным долгам	---	---	---	---	---	---	---	591	31
- резервы под обесценение по ценным бумагам	---	---	---	---	---	---	---	380 834	---
<b>Внереализационные расходы, тыс. руб., в т.ч.</b>	<b>10</b>	<b>10</b>	<b>65 980</b>	<b>16</b>	---	<b>11 971</b>	<b>420 233</b>	<b>138 898</b>	<b>12</b>
- комиссия банка	10	10	14	11	---	12	17	17	12
- проценты к уплате	---	---	---	---	---	11 957	5 363	---	---
- реализация ЦБ	---	---	18 060	---	---	---	---	---	---
- резерв под обесценение фин. вложений	---	---	47 900	---	---	---	414 257	138 848	---
- резерв по сомнительным долгам	---	---	---	---	---	---	591	31	---
- прочие расходы	---	---	6	---	---	2	5	2	---
<b>Чрезвычайные расходы, тыс. руб., в т.ч.</b>	---	---	---	---	---	---	---	---	---
---	---	---	---	---	---	---	---	---	---
<b>Чрезвычайные доходы, тыс. руб., в т.ч.</b>	---	---	---	---	---	---	---	---	---
---	---	---	---	---	---	---	---	---	---

Источник. 1. Данные предоставленные Заказчиком.

На основе представленных в табл. 5 и табл. 6 данных был сформирован скомпилированный исторический отчет о прибылях и убытках Общества, за период с 31.12.2015 г. по 30.09.2023 г. Скомпилированный исторический отчет о прибылях и убытках Общества за указанный период представлен в табл. 7. Сравнительные формы (вертикальная и горизонтальная) скомпилированного исторического отчета о прибылях и убытках Общества представлены в табл. 8 и табл. 9.

Таблица 7.

**Скомпилированный исторический отчет о прибылях и убытках АО «Операторская Компания»,  
(тыс. руб.)**

Наименование показателей	2015 год	2016 год	2017 год	2018 год	2019 год	2020 год	2021 год	2022 год	9 мес. 2023 г.
<b>Выручка (Sales)</b>	<b>0</b>	<b>0</b>	<b>0</b>	<b>0</b>	<b>0</b>	<b>0</b>	<b>0</b>	<b>907</b>	<b>0</b>
Себестоимость реализации (без амортизации)	0	0	0	0	0	0	0	-410 537	0
<b>Валовая прибыль (Gross margin)</b>	<b>0</b>	<b>0</b>	<b>0</b>	<b>0</b>	<b>0</b>	<b>0</b>	<b>0</b>	<b>-409 630</b>	<b>0</b>
Коммерческие и общедирменные (управленческие) расходы	-1 001	-842	-927	-885	-918	-1 057	-1 485	-1 134	-716
Прочие доходы/расходы (нетто)	0	0	0	0	0	0	0	0	0



Наименование показателей	2015 год	2016 год	2017 год	2018 год	2019 год	2020 год	2021 год	2022 год	9 мес. 2023 г.
<b>Прибыль от продаж (Sales Margin)</b>	-1 001	-842	-927	-885	-918	-1 057	-1 485	-410 764	-716
Прочие внереализ. доходы расходы (нетто)	-174	-11	-59 978	-3 505	-19 665	-32 841	-414 870	247 319	16 733
<b>Прибыль до налогов, проц. и амортизация (EBITDA)</b>	-1 175	-853	-60 905	-4 390	-20 583	-33 898	-416 355	-163 445	16 017
Амортизация	0	0	0	0	0	0	0	0	0
<b>Операционная маржа (EBIT)</b>	-1 175	-853	-60 905	-4 390	-20 583	-33 898	-416 355	-163 445	16 017
Проценты к уплате	0	0	0	0	-977	-16 704	-5 363	0	0
Проценты к получению	1 420	978	168	545	1 329	3 820	5 326	3 126	1 177
Доходы от участия в других организациях	0	0	0	0	0	0	537 041	0	0
<b>Прибыль до налогообложения (EBT)</b>	245	125	-60 737	-3 845	-20 231	-46 782	-416 392	-160 319	17 194
Налог на прибыль и аналогичные платежи	-49	-25	2 566	-2 567	124	9 356	83 279	-49 862	-3 439
<b>Чистая прибыль</b>	196	100	-58 171	-6 412	-20 107	-37 426	-333 113	-210 181	13 755

Источник. 1. Данные предоставленные Заказчиком. 2. Расчеты Оценщика.

Таблица 8.

**Скомпилированный исторический отчет о прибылях и убытках АО «Операторская Компания»,  
(вертикальная сравнительная форма)**

Наименование показателей	2015 год	2016 год	2017 год	2018 год	2019 год	2020 год	2021 год	2022 год	9 мес. 2023 г.
<b>Выручка (Sales)</b>	n/a	n/a	n/a	n/a	n/a	n/a	n/a	100,0%	n/a
Себестоимость реализации (без амортизации)	n/a	n/a	n/a	n/a	n/a	n/a	n/a	-45263,2%	n/a
<b>Валовая прибыль (Gross margin)</b>	n/a	n/a	n/a	n/a	n/a	n/a	n/a	-45163,2%	n/a
Коммерческие и общекорпоративные (управленческие) расходы	n/a	n/a	n/a	n/a	n/a	n/a	n/a	-125,0%	n/a
Прочие доходы/расходы (нетто)	n/a	n/a	n/a	n/a	n/a	n/a	n/a	n/a	n/a
<b>Прибыль от реализации (Sales Margin)</b>	n/a	n/a	n/a	n/a	n/a	n/a	n/a	-45288,2%	n/a
Прочие внереализ. доходы расходы (нетто)	n/a	n/a	n/a	n/a	n/a	n/a	n/a	27267,8%	n/a
<b>Прибыль до налогов, проц. и амортизация (EBITDA)</b>	n/a	n/a	n/a	n/a	n/a	n/a	n/a	-18020,4%	n/a
Амортизация	n/a	n/a	n/a	n/a	n/a	n/a	n/a	n/a	n/a
<b>Операционная маржа (EBIT)</b>	n/a	n/a	n/a	n/a	n/a	n/a	n/a	-18020,4%	n/a
Проценты к уплате	n/a	n/a	n/a	n/a	n/a	n/a	n/a	n/a	n/a
Проценты к получению	n/a	n/a	n/a	n/a	n/a	n/a	n/a	344,7%	n/a
Доходы от участия в других организациях	n/a	n/a	n/a	n/a	n/a	n/a	n/a	n/a	n/a
<b>Прибыль до налогообложения (EBT)</b>	n/a	n/a	n/a	n/a	n/a	n/a	n/a	-17675,7%	n/a
Налог на прибыль и аналогичные платежи	n/a	n/a	n/a	n/a	n/a	n/a	n/a	-5497,5%	n/a
<b>Чистая прибыль</b>	n/a	n/a	n/a	n/a	n/a	n/a	n/a	-23173,2%	n/a

Источник. 1. Данные предоставленные Заказчиком. 2. Расчеты Оценщика.

Таблица 9.

**Скомпилированный исторический отчет о прибылях и убытках АО «Операторская Компания»,  
(горизонтальная сравнительная форма)**

Наименование показателей	2015 год	2016 год	2017 год	2018 год	2019 год	2020 год	2021 год	2022 год	9 мес. 2023 г.
<b>Выручка (Sales)</b>	n/a	n/a	n/a	n/a	n/a	n/a	n/a	n/a	-100,0%
Себестоимость реализации (без амортизации)	n/a	n/a	n/a	n/a	n/a	n/a	n/a	n/a	-100,0%
<b>Валовая прибыль (Gross margin)</b>	n/a	n/a	n/a	n/a	n/a	n/a	n/a	n/a	-100,0%
Коммерческие и общекорпоративные (управленческие) расходы	881,4%	-15,9%	10,1%	-4,5%	3,7%	15,1%	40,5%	-23,6%	-11,3%
Прочие доходы/расходы (нетто)	n/a	n/a	n/a	n/a	n/a	n/a	n/a	n/a	n/a
<b>Прибыль от реализации (Sales Margin)</b>	881,4%	-15,9%	10,1%	-4,5%	3,7%	15,1%	40,5%	27560,9%	-99,8%
Прочие внереализ. доходы расходы (нетто)	427,3%	-93,7%	545154,5%	-94,2%	461,1%	67,0%	1163,3%	-159,6%	-95,7%
<b>Прибыль до налогов, проц. и амортизация (EBITDA)</b>	770,4%	-27,4%	7040,1%	-92,8%	368,9%	64,7%	1128,3%	-60,7%	-166,1%
Амортизация	n/a	n/a	n/a	n/a	n/a	n/a	n/a	n/a	n/a

Наименование показателей	2015 год	2016 год	2017 год	2018 год	2019 год	2020 год	2021 год	2022 год	9 мес. 2023 г.
<b>Операционная маржа (ЕБИТ)</b>	770,4%	-27,4%	7040,1%	-92,8%	368,9%	64,7%	1128,3%	-60,7%	-166,1%
Проценты к уплате	n/a	n/a	n/a	n/a	n/a	1609,7%	-67,9%	-100,0%	n/a
Проценты к получению	n/a	-31,1%	-82,8%	224,4%	143,9%	187,4%	39,4%	-41,3%	-55,3%
Доходы от участия в других организациях	n/a	n/a	n/a	n/a	n/a	n/a	n/a	-100,0%	n/a
<b>Прибыль до налогообложения (ЕВТ)</b>	-281,5%	-49,0%	-48689,6%	-93,7%	426,2%	131,2%	790,1%	-61,5%	-179,6%
Налог на прибыль и аналогичные платежи	-281,5%	-49,0%	-10364,0%	-200,0%	-104,8%	7445,2%	790,1%	-159,9%	-179,6%
<b>Чистая прибыль</b>	-281,5%	-49,0%	-58271,0%	-89,0%	213,6%	86,1%	790,1%	-36,9%	-179,6%

Источник. 1. Данные предоставленные Заказчиком. 2. Расчеты Оценщика.

В общем случае можно выделить следующие варианты изменения финансовых результатов Общества: рост; снижение; разнонаправленная динамика (с наличием или отсутствием чёткой периодизации роста/снижения показателя).

1. Исследование динамики изменения валовой выручки Общества в ретроспективном периоде и факторов, влияющих на изменение указанного показателя.

В ретроспективном периоде динамику рассматриваемого показателя определить невозможно, по причине отсутствия валовой выручки. Общество не ведет как таковой деятельности, а является головной компанией для компаний, в капиталах которых она участвует.

2. Исследование динамики изменения прибыли от продаж (прибыли от реализации - Sales Margin) и факторов, влияющих на указанный показатель.

Анализ представленных выше данных (см. табл. 7) показывает, что прибыль от реализации (Sales Margin) отрицательная.

3. Исследование динамики изменения прибыли до налогообложения (ЕВТ) и факторов, влияющих на указанный показатель.

Анализ представленных выше данных (см. табл. 9) показывает, что изменение прибыли до налогообложения (ЕВТ) Общества в ретроспективном периоде имеет отрицательную динамику (отмечается снижение прибыли до налогообложения (ЕВТ)). По итогам 9 мес. 2023 г. значение данного показателя стало положительным (см. табл. 7).

4. Исследование возможности использования данных ретроспективного периода для решения задачи прогнозирования перспективных денежных потоков.

Анализ представленных данных показывает, что ретроспективные данные использовать для решения задачи прогнозирования перспективных денежных потоков не представляется возможным в силу существенного изменения динамики доходов и расходов.

## 2.5.2. Анализ структуры активов и обязательств Общества

Анализ структуры активов и обязательств Общества производится со следующими целями:

- установить характер изменения валюты баланса Общества в ретроспективном периоде;
- установить характер изменения структуры источников формирования активов;
- установить характер изменения структуры активов Общества;
- установить перечень активов и обязательств Общества на дату оценки.

При проведении настоящей оценки в качестве исходных данных для общего анализа финансовых результатов использовались следующие исходные данные:

- данные бухгалтерского учета (Форма № 1 «Бухгалтерский баланс») за период с 31.12.2015 г. по 30.09.2023 г.

Исторический баланс и сравнительная форма исторического баланса представлены в табл. 10 и табл. 11 соответственно.

Таблица 10.

### Исторический баланс АО «Операторская Компания», тыс. руб.

Наименование показателей	31.12. 2015 г.	31.12. 2016 г.	31.12. 2017 г.	31.12. 2018 г.	31.12. 2019 г.	31.12. 2020 г.	31.12. 2021 г.	31.12. 2022 г.	30.09. 2023 г.
Нематериальные активы	0	0	0	0	0	0	0	0	0
Результаты исследований и разработок	0	0	0	0	0	0	0	0	0
Нематериальные поисковые активы	0	0	0	0	0	0	0	0	0
Материальные поисковые активы	0	0	0	0	0	0	0	0	0
Основные средства	0	0	0	0	0	0	0	0	0



Наименование показателей	31.12. 2015 г.	31.12. 2016 г.	31.12. 2017 г.	31.12. 2018 г.	31.12. 2019 г.	31.12. 2020 г.	31.12. 2021 г.	31.12. 2022 г.	30.09. 2023 г.
Доходные вложения в мат. ценности	0	0	0	0	0	0	0	0	0
Долгосрочные финансовые вложения	69 060	84 060	23 100	19 611	130 265	570 179	160 714	142 886	168 857
Отложенные налоговые активы	0	2	2 569	2	126	23 682	106 961	57 296	53 902
Прочие внеоборотные активы	0	0	0	0	0	0	0	0	0
<b>Итого внеоборотные активы</b>	<b>69 060</b>	<b>84 062</b>	<b>25 669</b>	<b>19 613</b>	<b>130 391</b>	<b>593 861</b>	<b>267 675</b>	<b>200 182</b>	<b>222 759</b>
Запасы	0	0	0	0	0	0	0	0	0
НДС по приобретенным ценностям	0	0	0	0	0	0	0	0	0
Дебиторская задолженность	496	97	145	116	87 552	4 365	9 102	270	39
Краткосрочные финансовые вложения	0	0	0	4 700	30 600	46 600	74 108	22 378	0
Денежные средства	22 391	7 854	8 023	2 994	556	69	29 504	499	1 164
Прочие оборотные активы	0	0	0	0	0	0	6	910	910
<b>Итого оборотные активы</b>	<b>22 887</b>	<b>7 951</b>	<b>8 168</b>	<b>7 810</b>	<b>118 708</b>	<b>51 034</b>	<b>112 720</b>	<b>24 057</b>	<b>2 113</b>
<b>БАЛАНС</b>	<b>91 947</b>	<b>92 013</b>	<b>33 837</b>	<b>27 423</b>	<b>249 099</b>	<b>644 895</b>	<b>380 395</b>	<b>224 239</b>	<b>224 872</b>
Акционерный капитал	91 700	91 700	91 700	91 700	91 700	91 700	91 700	91 700	91 700
Собственные акции, выкупленные у акционеров	0	0	0	0	0	0	0	0	0
Добавочный капитал	0	0	0	0	0	0	0	0	0
Резервы	0	0	0	0	130 026	192 238	192 238	232 242	232 242
Прибыль / (убытки) прошлых лет	0	10	15	15	15	15	15	15	15
Прибыль / (убыток) отчетного периода	196	286	-57 890	-64 302	-84 409	-107 635	96 293	-113 888	-100 133
<b>Итого собственный капитал</b>	<b>91 896</b>	<b>91 996</b>	<b>33 825</b>	<b>27 413</b>	<b>137 332</b>	<b>176 318</b>	<b>380 246</b>	<b>210 069</b>	<b>223 824</b>
Долгосрочные заемные средства	0	0	0	0	87 286	0	0	0	0
Отложенные налоговые обязательства	0	0	0	0	0	0	0	0	0
Оценочные обязательства (долгосрочные)	0	0	0	0	0	0	0	0	0
Прочие долгосрочные обязательства	0	0	0	0	0	0	0	0	0
<b>Итого долгосрочные обязательства</b>	<b>0</b>	<b>0</b>	<b>0</b>	<b>0</b>	<b>87 286</b>	<b>0</b>	<b>0</b>	<b>0</b>	<b>0</b>
Краткосрочные заемные средства	0	0	0	0	24 391	254 895	0	0	0
Кредиторская задолженность	49	5	6	0	82	213 661	122	14 142	1 020
Доходы будущих периодов	0	0	0	0	0	0	0	0	0
Оценочные обязательства (краткосрочные)	2	12	6	10	8	21	27	28	28
Прочие краткосрочные обязательства	0	0	0	0	0	0	0	0	0
<b>Итого краткосрочные обязательства</b>	<b>51</b>	<b>17</b>	<b>12</b>	<b>10</b>	<b>24 481</b>	<b>468 577</b>	<b>149</b>	<b>14 170</b>	<b>1 048</b>
<b>БАЛАНС</b>	<b>91 947</b>	<b>92 013</b>	<b>33 837</b>	<b>27 423</b>	<b>249 099</b>	<b>644 895</b>	<b>380 395</b>	<b>224 239</b>	<b>224 872</b>

Источник. 1. Данные, предоставленные Заказчиком.

Таблица 11.

## Исторический баланс АО «Операторская Компания» (сравнительная форма)

Наименование показателей	31.12. 2015 г.	31.12. 2016 г.	31.12. 2017 г.	31.12. 2018 г.	31.12. 2019 г.	31.12. 2020 г.	31.12. 2021 г.	31.12. 2022 г.	30.09. 2023 г.
Нематериальные активы	0,00%	0,00%	0,00%	0,00%	0,00%	0,00%	0,00%	0,00%	0,00%
Результаты исследований и разработок	0,00%	0,00%	0,00%	0,00%	0,00%	0,00%	0,00%	0,00%	0,00%
Нематериальные поисковые активы	0,00%	0,00%	0,00%	0,00%	0,00%	0,00%	0,00%	0,00%	0,00%
Материальные поисковые активы	0,00%	0,00%	0,00%	0,00%	0,00%	0,00%	0,00%	0,00%	0,00%
Основные средства	0,00%	0,00%	0,00%	0,00%	0,00%	0,00%	0,00%	0,00%	0,00%
Доходные вложения в мат. ценности	0,00%	0,00%	0,00%	0,00%	0,00%	0,00%	0,00%	0,00%	0,00%
Долгосрочные финансовые вложения	75,11%	91,36%	68,27%	71,51%	52,29%	88,41%	42,25%	63,72%	75,09%
Отложенные налоговые активы	0,00%	0,00%	7,59%	0,01%	0,05%	3,67%	28,12%	25,55%	23,97%
Прочие внеоборотные активы	0,00%	0,00%	0,00%	0,00%	0,00%	0,00%	0,00%	0,00%	0,00%
<b>Итого внеоборотные активы</b>	<b>75,11%</b>	<b>91,36%</b>	<b>75,86%</b>	<b>71,52%</b>	<b>52,35%</b>	<b>92,09%</b>	<b>70,37%</b>	<b>89,27%</b>	<b>99,06%</b>
Запасы	0,00%	0,00%	0,00%	0,00%	0,00%	0,00%	0,00%	0,00%	0,00%
НДС по приобретенным ценностям	0,00%	0,00%	0,00%	0,00%	0,00%	0,00%	0,00%	0,00%	0,00%
Дебиторская задолженность	0,54%	0,11%	0,43%	0,42%	35,15%	0,68%	2,39%	0,12%	0,02%

Наименование показателей	31.12. 2015 г.	31.12. 2016 г.	31.12. 2017 г.	31.12. 2018 г.	31.12. 2019 г.	31.12. 2020 г.	31.12. 2021 г.	31.12. 2022 г.	30.09. 2023 г.
Краткосрочные финансовые вложения	0,00%	0,00%	0,00%	17,14%	12,28%	7,23%	19,48%	9,98%	0,00%
Денежные средства	24,35%	8,54%	23,71%	10,92%	0,22%	0,01%	7,76%	0,22%	0,52%
Прочие оборотные активы	0,00%	0,00%	0,00%	0,00%	0,00%	0,00%	0,00%	0,41%	0,40%
<b>Итого оборотные активы</b>	<b>24,89%</b>	<b>8,64%</b>	<b>24,14%</b>	<b>28,48%</b>	<b>47,65%</b>	<b>7,91%</b>	<b>29,63%</b>	<b>10,73%</b>	<b>0,94%</b>
<b>БАЛАНС</b>	<b>100,00%</b>	<b>100,00%</b>	<b>100,00%</b>	<b>100,00%</b>	<b>100,00%</b>	<b>100,00%</b>	<b>100,00%</b>	<b>100,00%</b>	<b>100,00%</b>
Акционерный капитал	99,73%	99,66%	271,01%	334,39%	36,81%	14,22%	24,11%	40,89%	40,78%
Собственные акции, выкупленные у акционеров	0,00%	0,00%	0,00%	0,00%	0,00%	0,00%	0,00%	0,00%	0,00%
Добавочный капитал	0,00%	0,00%	0,00%	0,00%	0,00%	0,00%	0,00%	0,00%	0,00%
Резервы	0,00%	0,00%	0,00%	0,00%	52,20%	29,81%	50,54%	103,57%	103,28%
Прибыль / (убытки) прошлых лет	0,00%	0,01%	0,04%	0,05%	0,01%	0,00%	0,00%	0,01%	0,01%
Прибыль / (убыток) отчетного периода	0,21%	0,31%	-171,08%	-234,48%	-33,89%	-16,69%	25,31%	-50,79%	-44,53%
<b>Итого собственный капитал</b>	<b>99,94%</b>	<b>99,98%</b>	<b>99,96%</b>	<b>99,96%</b>	<b>55,13%</b>	<b>27,34%</b>	<b>99,96%</b>	<b>93,68%</b>	<b>99,53%</b>
Долгосрочные заемные средства	0,00%	0,00%	0,00%	0,00%	35,04%	0,00%	0,00%	0,00%	0,00%
Отложенные налоговые обязательства	0,00%	0,00%	0,00%	0,00%	0,00%	0,00%	0,00%	0,00%	0,00%
Оценочные обязательства (долгосрочные)	0,00%	0,00%	0,00%	0,00%	0,00%	0,00%	0,00%	0,00%	0,00%
Прочие долгосрочные обязательства	0,00%	0,00%	0,00%	0,00%	0,00%	0,00%	0,00%	0,00%	0,00%
<b>Итого долгосрочные обязательства</b>	<b>0,00%</b>	<b>0,00%</b>	<b>0,00%</b>	<b>0,00%</b>	<b>35,04%</b>	<b>0,00%</b>	<b>0,00%</b>	<b>0,00%</b>	<b>0,00%</b>
Краткосрочные заемные средства	0,00%	0,00%	0,00%	0,00%	9,79%	39,53%	0,00%	0,00%	0,00%
Кредиторская задолженность	0,05%	0,01%	0,02%	0,00%	0,03%	33,13%	0,03%	6,31%	0,45%
Доходы будущих периодов	0,00%	0,00%	0,00%	0,00%	0,00%	0,00%	0,00%	0,00%	0,00%
Оценочные обязательства (краткосрочные)	0,00%	0,01%	0,02%	0,04%	0,00%	0,00%	0,01%	0,01%	0,01%
Прочие краткосрочные обязательства	0,00%	0,00%	0,00%	0,00%	0,00%	0,00%	0,00%	0,00%	0,00%
<b>Итого краткосрочные обязательства</b>	<b>0,06%</b>	<b>0,02%</b>	<b>0,04%</b>	<b>0,04%</b>	<b>9,83%</b>	<b>72,66%</b>	<b>0,04%</b>	<b>6,32%</b>	<b>0,47%</b>
<b>БАЛАНС</b>	<b>100,00%</b>	<b>100,00%</b>	<b>100,00%</b>	<b>100,00%</b>	<b>100,00%</b>	<b>100,00%</b>	<b>100,00%</b>	<b>100,00%</b>	<b>100,00%</b>

Источник. 1. Данные Заказчика. 2. Расчет Оценщика.

1. Валюта баланса - сумма (итог) по всем составляющим счетам бухгалтерского баланса (эта сумма должна быть одинакова по активу и по пассиву баланса). Фактически данный показатель определяет стоимость (учетную) всего имущества Общества, а так же размеры источников формирования имущества. В общем случае увеличение валюты баланса свидетельствует о расширении объема хозяйственной деятельности Общества, снижение же свидетельствует о сокращении хозяйственного оборота. Общая динамика изменения валюты баланса Общества представлена на рис. 1.

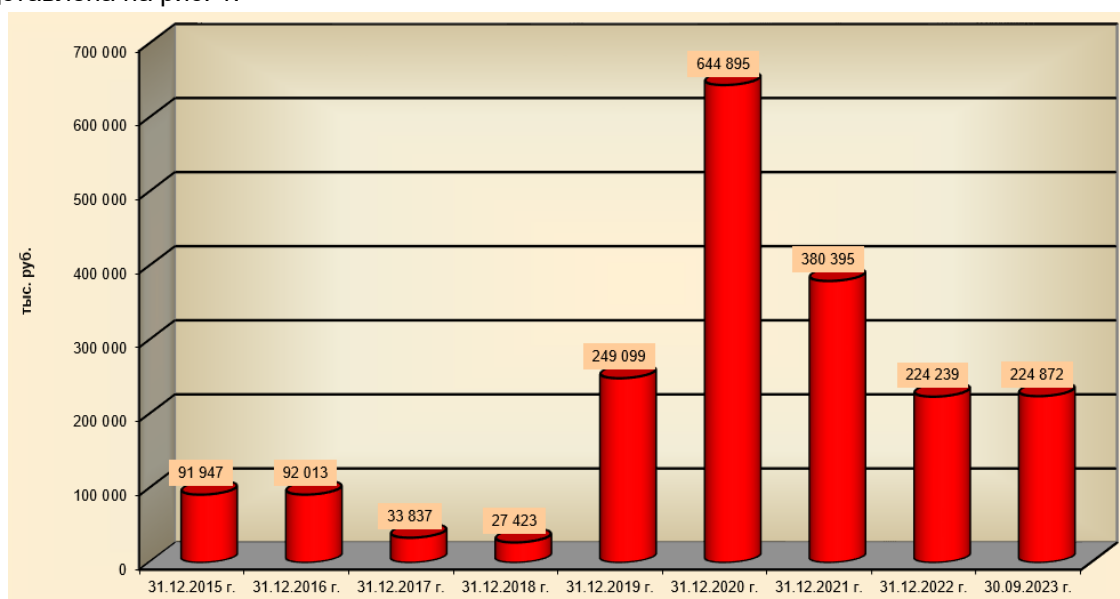


Рис. 1. Динамика изменения валюты баланса

Общие характеристики динамики изменения величины валюты баланса Общества представлены в табл. 12.

Таблица 12.

## Общие характеристики динамики изменения величины валюты баланса Общества

Период	Характер динамики изменения валюты баланса	Причины (источники)	Характер динамики изменения активов	Характер динамики изменения обязательств
2015 г.	Рост	Причиной роста является увеличение уставного (акционерного) капитала.	Рост, наблюдается существенный рост долгосрочных финансовых вложений.	Наблюдается увеличение кредиторской задолженности.
2016 г.	Стагнация	Без изменений существенных изменений	Без изменений существенных изменений	Без изменений существенных изменений
2017 г.	Падение	Причиной падения является убыток текущего периода	Уменьшение долгосрочных финансовых вложений	Без изменений существенных изменений
2018 г.	Падение	Причиной падения является убыток текущего периода	Уменьшение долгосрочных финансовых вложений и денежных средств	Без изменений существенных изменений
2019 г.	Рост	Причиной роста является увеличение краткосрочных заемных средств	Увеличение финансовых вложений и дебиторской задолженности	Наблюдается увеличение краткосрочных заемных средств
2020 г.	Рост	Причиной роста является увеличение кредиторской задолженности и краткосрочных заемных средств	Увеличение долгосрочных финансовых вложений	Наблюдается увеличение кредиторской задолженности и краткосрочных заемных средств
2021 г.	Падение	Причиной падения является сокращение заёмных средств	Уменьшение долгосрочных финансовых вложений	Наблюдается сокращение краткосрочных заемных средств
2022 г.	Падение	Причиной падения является полученный убыток	Уменьшение долгосрочных и краткосрочных финансовых вложений	Наблюдается сокращение собственного капитала
9 мес. 2023 г.	Несущественное изменение	-	-	-

Источник: 1. Анализ Оценщика.

2. В ретроспективном периоде в структуре источников формирования активов Общества произошли существенные изменения, связанные с замещением собственных средств заемными средствами и кредиторской задолженностью. По состоянию на последнюю отчетную дату доля собственных средств составляет 99,53% в структуре источников формирования активов. Динамика изменения структуры источников формирования представлена в рис. 2.

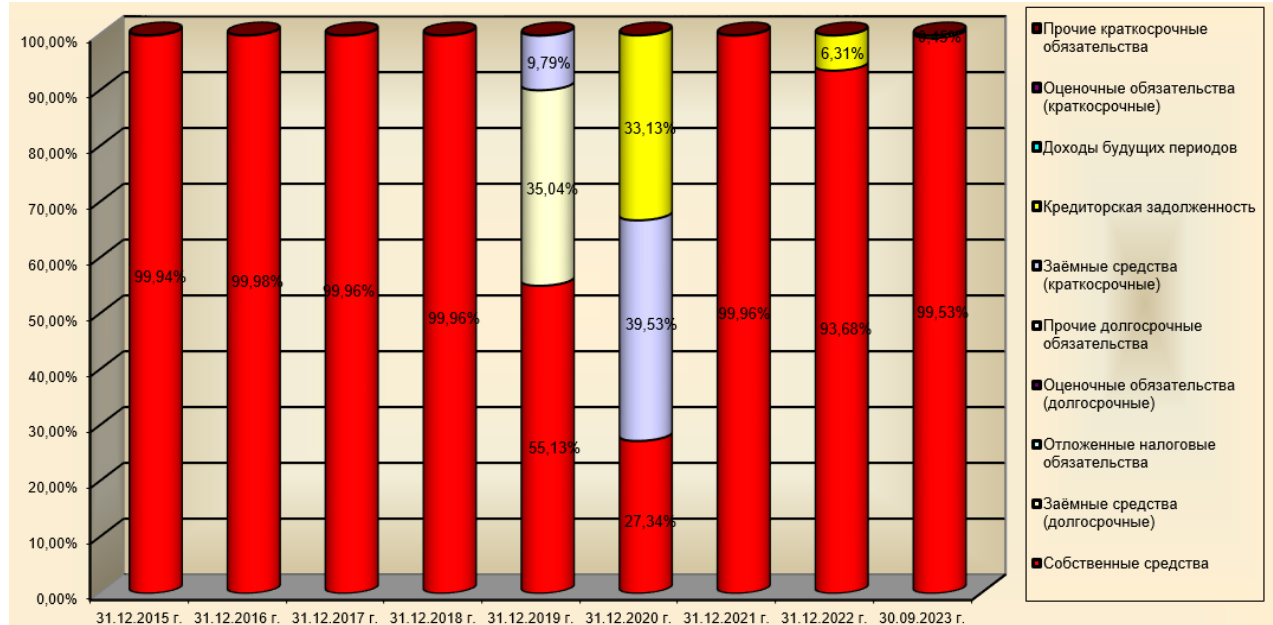


Рис. 2. Динамика изменения структуры источников формирования

3. В ретроспективном периоде наблюдается преобладание внеоборотных активов в структуре активов Общества. Отмечается существенный рост внеоборотных активов в данный период. По состоянию на последнюю отчетную дату доля внеоборотных активов составляет 99,06% совокупных активов, доля оборотных активов, соответственно, составляет 0,94% совокупных активов. Динамика изменения активов Общества в абсолютном и удельном выражении представлена на рис.3 и рис.4.

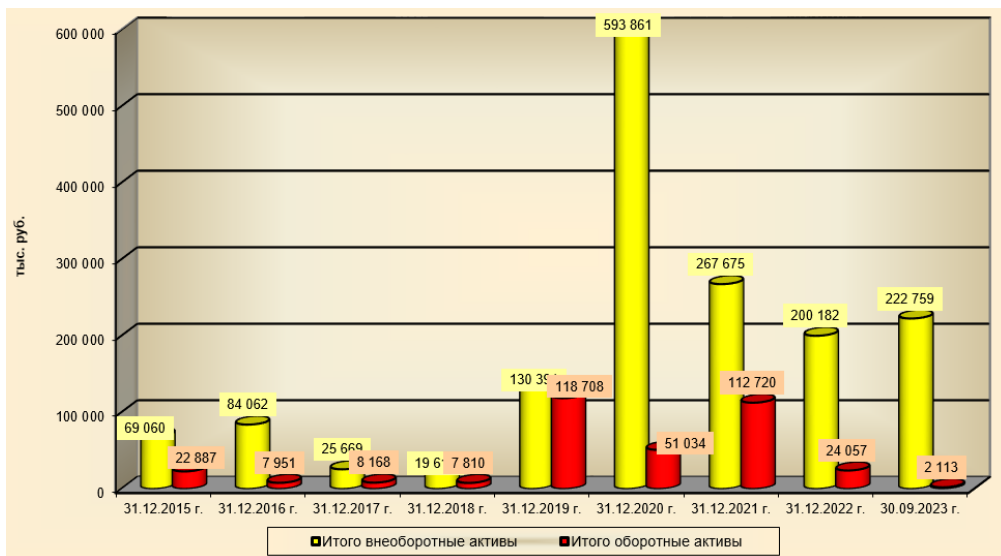


Рис. 3. Динамика изменения активов в абсолютном выражении

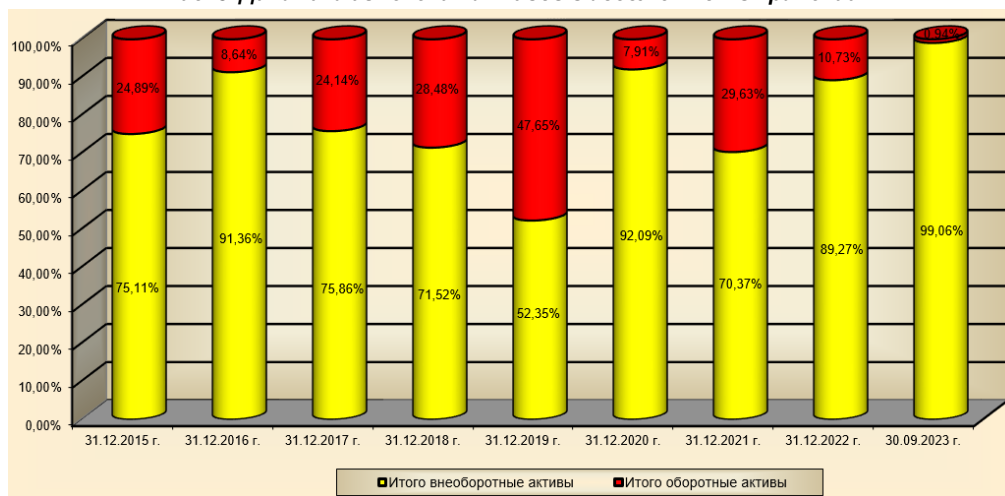


Рис. 4. Динамика изменения активов в удельном выражении

Основными составляющими активов Общества на последнюю отчетную дату являются:

- долгосрочные финансовые вложения – 75,09% совокупных активов Общества;
- отложенные налоговые активы – 23,97% совокупных активов Общества.

Динамика изменения структуры активов Общества в ретроспективном периоде представлена на рис. 5 и рис. 6.

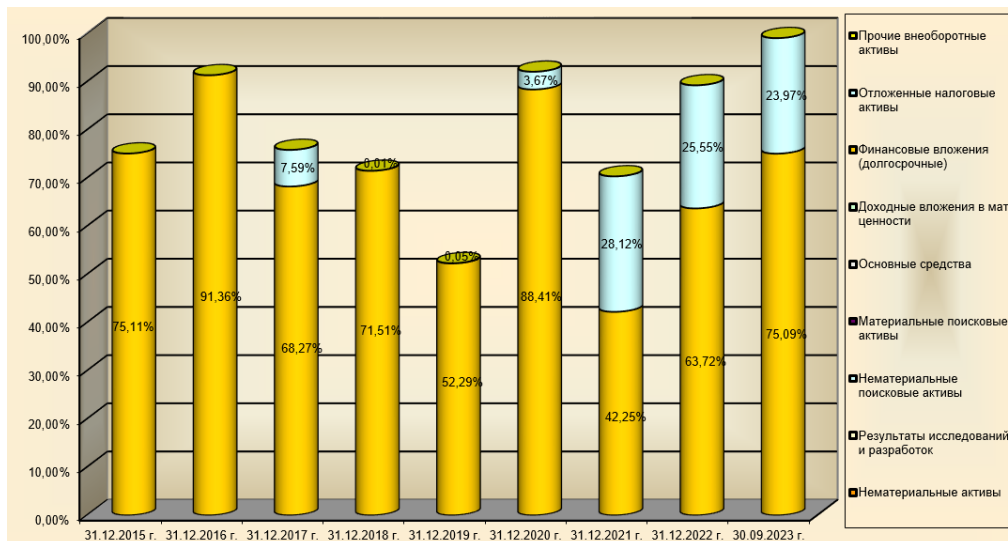


Рис. 5. Структура внеоборотных активов Общества

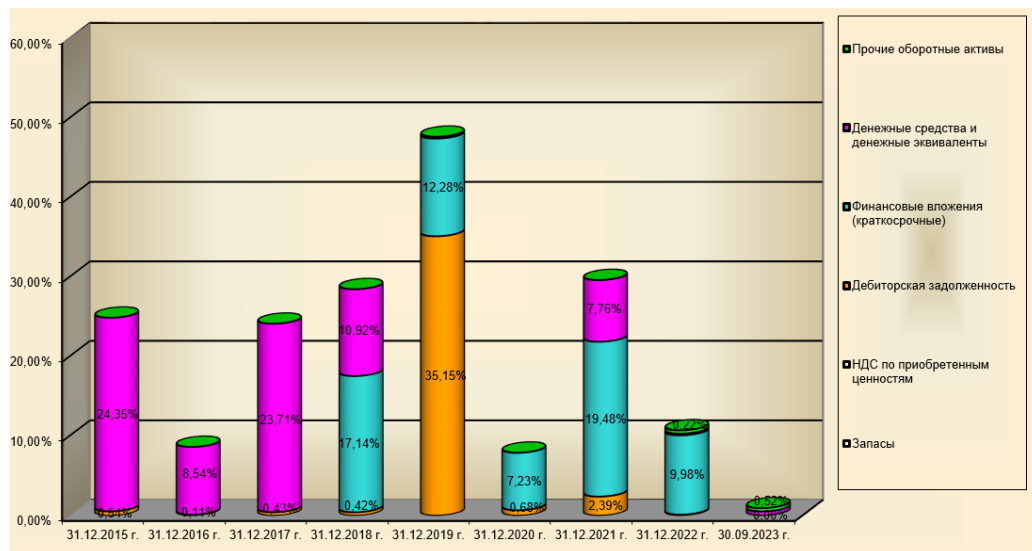


Рис. 6. Структура оборотных активов Общества

Анализ активов Общества.

По состоянию на последнюю отчетную дату активы Общества характеризуются следующим образом.

1. Нематериальные активы. Отсутствуют. Неучтенные на балансе активы по данной группе активов не выявлены.
2. Результаты исследований и разработок. Отсутствуют. Неучтенные на балансе активы по данной группе активов не выявлены.
3. Нематериальные поисковые активы. Отсутствуют. Неучтенные на балансе активы по данной группе активов не выявлены.
4. Материальные поисковые активы. Отсутствуют. Неучтенные на балансе активы по данной группе активов не выявлены.
5. Основные средства. Отсутствуют. Неучтенные на балансе активы по данной группе активов не выявлены.
6. Доходные вложения в мат. ценности. Отсутствуют. Неучтенные на балансе активы по данной группе активов не выявлены.
7. Финансовые вложения (долгосрочные). Балансовая (учетная) стоимость данного вида актива составляет 168 857 тыс. руб. Неучтенные на балансе активы по данной группе активов не выявлены.

Данные о структуре долгосрочных финансовых вложений представлены в табл. 13.

Таблица 13.

## Структура финансовых вложений (долгосрочных) Общества

Наименование	Колл. акций, шт. (для ОАО и ЗАО)	Доля в уставном капитале (для ООО), %	Балансовая стоимость, руб.
Доля в УК ООО «Благополучие»		100	25 971 039
Доля в УК ООО «Акселератор прогресса»		100	142 886 000
<b>Итого</b>			<b>168 857 038,63</b>

Источник: 1. Данные, предоставленные Заказчиком.

8. Отложенные налоговые активы. Балансовая (учетная) стоимость данного вида актива составляет 53 902 тыс. руб. Неучтенные на балансе активы по данной группе активов не выявлены.
9. Прочие внеоборотные активы. Отсутствуют. Неучтенные на балансе активы по данной группе активов не выявлены.
10. Запасы. Отсутствуют. Неучтенные на балансе активы по данной группе активов не выявлены.
11. НДС по приобретенным ценностям. Отсутствует. Неучтенные на балансе активы по данной группе активов не выявлены.
12. Дебиторская задолженность. Балансовая (учетная) стоимость данного вида актива составляет 39 тыс. руб. Неучтенные на балансе активы по данной группе активов не выявлены.
13. Финансовые вложения (краткосрочные). Отсутствуют. Неучтенные на балансе активы по данной группе активов не выявлены.

14. Денежные средства и денежные эквиваленты. Балансовая (учетная) стоимость данного вида актива составляет 1 164 тыс. руб. Неучтенные на балансе активы по данной группе активов не выявлены.
15. Прочие оборотные активы. Балансовая (учетная) стоимость данного вида актива составляет 910 тыс. руб. Неучтенные на балансе активы по данной группе активов не выявлены.

#### Анализ обязательств Общества.

По состоянию на последнюю отчетную дату обязательства Общества характеризуются следующим образом.

1. Заёмные средства (долгосрочные). Отсутствуют. Неучтенные на балансе обязательства по данной группе пассивов не выявлены.
2. Отложенные налоговые обязательства. Отсутствуют. Неучтенные на балансе обязательства по данной группе пассивов не выявлены.
3. Оценочные обязательства (долгосрочные). Отсутствуют. Неучтенные на балансе обязательства по данной группе пассивов не выявлены.
4. Прочие долгосрочные обязательства. Отсутствуют. Неучтенные на балансе обязательства по данной группе пассивов не выявлены.
5. Заёмные средства (краткосрочные). Отсутствуют. Неучтенные на балансе обязательства по данной группе пассивов не выявлены.
6. Кредиторская задолженность. Балансовая (учетная) стоимость данного вида пассива составляет 1 020 тыс. руб. Неучтенные на балансе обязательства по данной группе пассивов не выявлены.
7. Доходы будущих периодов. Отсутствуют. Неучтенные на балансе обязательства по данной группе пассивов не выявлены.
8. Оценочные обязательства (краткосрочные). Балансовая (учетная) стоимость данного вида пассива составляет 28 тыс. руб. Неучтенные на балансе обязательства по данной группе пассивов не выявлены.
9. Прочие краткосрочные обязательства. Отсутствуют. Неучтенные на балансе обязательства по данной группе пассивов не выявлены.

#### **2.5.3. Комплексная оценка финансового состояния и инвестиционной привлекательности**

Для формирования перечня показателей мониторинга, а также разработки системы ранжирования были выделены те стороны хозяйственной деятельности Общества, которые наиболее важны для собственников, инвесторов, органов управления. К ним относятся:

- эффективность бизнеса;
- рискованность бизнеса;
- долгосрочные и краткосрочные перспективы платежеспособности;
- качество управления бизнесом.

Предлагаемый подход к мониторингу финансового состояния и инвестиционной привлекательности Общества дает комплексную характеристику указанных сторон их деятельности.

**Эффективность бизнеса** предлагается оценивать с помощью показателя *“Рентабельность собственного капитала”*, показывающего размер чистой прибыли, которая была генерирована собственным капиталом предприятия, характеризует степень привлекательности объекта для вложения средств акционеров. Чем выше данный коэффициент, тем выше доход на инвестиции в капитал Общества.

**Рискованность бизнеса** может быть оценена с помощью показателя *“Коэффициент финансовой автономии”*, показывающий какая часть имущества Общества формируется за счет собственных средств. При одинаковом значении ROE риск вложения средств меньше для того предприятия, у которого выше уровень собственного капитала, следовательно, оно предпочтительнее для финансирования. При прочих равных условиях, чем больше у предприятия доля собственных средств в пассивах, тем больше у него возможностей для дополнительного привлечения заемных средств. Это особенно важно, например, когда предприятию предстоит провести замену своих основных фондов, на что требуются крупные капиталовложения. Тогда, наряду с вложением собственных средств, предприятие сможет активнее привлекать кредиты (по крайней мере, у такого предприятия будет больше имущества, которое можно представить в залоговое обеспечение). Доля заемных средств в источниках финансирования показывает, какая часть имущества предприятия фактически принадлежит кредиторам, а не его собственникам. Чем выше эта доля, тем все более



жесткие требования к предприятию могут предъявлять кредиторы, а эти требования в большинстве случаев не совпадают с интересами собственников.

Все вышеперечисленное характеризует финансовую устойчивость предприятия, его способность нормально функционировать без привлечения внешних финансовых ресурсов.

**Долгосрочные и краткосрочные перспективы платежеспособности** предлагается оценивать с использованием следующих показателей:

- коэффициента покрытия внеоборотных активов собственным капиталом (показатель долгосрочной платежеспособности);
- срок оборота кредиторской задолженности (показатель краткосрочной платежеспособности).

Принимая решение об инвестициях, следует учитывать не только риск неполучения желаемого дохода, но и риск невозврата вложенных средств, т.е. риск банкротства предприятия. Риск банкротства предприятия (в различных его проявлениях) учитывают коэффициент покрытия внеоборотных активов собственным капиталом и длительность оборота кредиторской задолженности.

**Качество управления бизнесом** характеризуется показателем *“Длительность цикла самофинансирования”* (или *“Длительность оборота чистого производственного оборотного капитала”*). Чистый производственный оборотный капитал представляет собой сумму запасов и дебиторской задолженности за вычетом кредиторской (нефинансовой) задолженности. Длительность его оборота характеризует наличие или отсутствие (если показатель меньше нуля) у предприятия собственных производственных оборотных средств. Положительное значение показателя указывает время, в течение которого обращаются оборотные средства предприятия (пройдя весь круг от оплаты сырья и материалов, нахождения их в виде производственных запасов, остатков незавершенного производства, запасов готовой продукции до получения платежа за реализованную продукцию). Отрицательное значение показателя свидетельствует об отсутствии собственных оборотных средств, а его величина характеризует минимальную сумму кредита на пополнение оборотных средств, необходимого предприятию. На основании анализа длительности оборота чистого производственного оборотного капитала могут быть сделаны выводы о качестве управления предприятием. При рациональном управлении оборотным капиталом предприятия длительность оборота чистого производственного оборотного капитала положительна, но близка к нулю. Это означает, что структура дебиторской и кредиторской задолженностей сбалансирована, а величина запасов определяется технологическими особенностями производства. Увеличение рассматриваемого показателя указывает, что значительные финансовые ресурсы заморожены в оборотных средствах. Следовательно, либо на предприятии нерациональна закупочно-сбытовая деятельность (размеры запасов избыточны), либо неэффективна работа с дебиторами, и предприятие предоставляет бесплатный кредит своим контрагентам. Отрицательная, но близкая к нулю величина длительности оборота свидетельствует о рискованности политики предприятия, строящего свою деятельность на использовании бесплатных кредитов поставщиков. Значительные отрицательные значения свидетельствуют об отсутствии у предприятия собственных оборотных средств и наличии проблем с финансовой устойчивостью. Причинами роста длительности оборота чистого производственного оборотного капитала могут быть либо убыточность деятельности предприятия, либо отвлечение (иммобилизация) средств.

Значения указанных выше финансовых коэффициентов представлены в табл. 14.

Таблица 14.

**Значения финансовых коэффициентов, принятых для комплексной оценки финансового состояния**

Наименование показателей	31.12. 2015 г.	31.12. 2016 г.	31.12. 2017 г.	31.12. 2018 г.	31.12. 2019 г.	31.12. 2020 г.	31.12. 2021 г.	31.12. 2022 г.	30.09. 2023 г.
Рентабельность собственного капитала, %	0,30	0,11	-92,47	-20,94	-24,41	-23,86	-119,70	-71,21	8,48
Уровень собственного капитала, %	99,94	99,98	99,96	99,96	55,13	27,34	99,96	93,68	99,53
Козф. покрытия внеоборотных активов СК	1,33	1,09	1,32	1,40	1,05	0,30	1,42	1,05	1,00
Длительность оборота кредиторской задолженности, дней	n/a	n/a	n/a	n/a	n/a	n/a	n/a	6	n/a
Длительность цикла самофинансирования, дней	n/a	n/a	n/a	n/a	n/a	n/a	n/a	2 064	n/a

Источник. 1. Расчеты Оценщика.

Для того чтобы указанные показатели могли использоваться для целей мониторинга принята система ранжирования и классификации предприятий представленные в табл. 15 и табл. 16 соответственно.

Таблица 15.

## Система ранжирования финансовых показателей

Наименование показателя	Группы			
	1	2	3	4
Рентабельность собственного капитала, %	> 1/3 ЦБ*	1/3 - 1/4 ЦБ*	<1/4 ЦБ*	<0
Уровень собственного капитала, %	>=70	60-69,999	50-59,999	<50
Козф. покрытия внеоборотных активов СК	>1,1	1,0-1,1	0,8-0,999	<0,8
Длительность оборота кред. задолженности, дней	<=60	61-90	91-180	>180
Длительность цикла самофинансирования, дни.	1-30	>30; (-10)-0	(-30)- (-11)	<-30
Цена интервала.	5	3	1	0

\* - до 2014 г. используется ставка рефинансирования, с 2014 г – ключевая ставка.

Источник. 1. [http://www.cfin.ru/finanalysis/inec\\_range.shtml](http://www.cfin.ru/finanalysis/inec_range.shtml)

Таблица 16.

## Классификация предприятий

Группа	Сумма цен интервалов	Финансово – инвестиционная характеристика (привлекательность)
A	21 –25	Предприятие имеет высокий уровень рентабельности. Оно финансово устойчиво. Его платежеспособность не вызывает сомнений. Состояние финансового и производственного менеджмента высокое. Предприятие имеет благоприятные шансы для дальнейшего развития.
B	11-20	Предприятие имеет удовлетворительный уровень рентабельности. Оно в целом платежеспособно и финансово устойчиво, однако отдельные показатели ниже рекомендуемых значений. Предприятие недостаточно устойчиво к колебаниям рыночного спроса на продукцию и иным внешним факторам. Работа с предприятием требует взвешенного подхода.
C	4 – 10	Предприятие финансово неустойчиво, имеет низкую рентабельность для поддержания платежеспособности на приемлемом уровне. Как правило, такое предприятие имеет просроченную задолженность. Оно близко к потере финансовой устойчивости. Для выведения предприятия из кризисного положения требуется предпринять значительные изменения в его финансово – хозяйственной деятельности. Инвестиции в предприятие связаны с повышенными рисками.
D	Менее 4	Предприятие находится в глубоком кризисе. Размер кредиторской задолженности велик, оно не в состоянии расплачиваться по своим обязательствам. Финансовая устойчивость предприятия практически утрачена. Значение показателя рентабельности собственного капитала не позволяет надеяться на улучшение. Степень кризиса предприятия столь глубока, что вероятность улучшения ситуации даже в случае коренного финансового улучшения деятельности невысока.

Источник. 1. [http://www.cfin.ru/finanalysis/inec\\_range.shtml](http://www.cfin.ru/finanalysis/inec_range.shtml)

На основе данных представленных в табл. 14 был проведен расчет индикаторов финансово-инвестиционной привлекательности Общества за период с 31.12.2015 г. по 30.09.2023 г. Результаты расчета индикаторов представлены в табл. 17 – табл. 25.

Таблица 17.

## Результат расчета индикатора финансово-инвестиционной привлекательности на 31.12.2015 года

Наименование показателя	Группы			
	1	2	3	4
Рентабельность собственного капитала, %	> 1/3 ЦБ	1/3 - 1/4 ЦБ	<1/4 ЦБ	<0
Индикатор для рассматриваемого предприятия	0	0	1	0
Уровень собственного капитала, %	>=70	60-69.999	50-59.999	<50
Индикатор для рассматриваемого предприятия	1	0	0	0
Козф. покрытия внеоборотных активов СК	>1.1	1.0-1.1	0.8-0.999	<0.8
Индикатор для рассматриваемого предприятия	1	0	0	0
Длительность оборота кред. задолженности, дней	<=60	61-90	91-180	>180
Индикатор для рассматриваемого предприятия	0	0	0	1
Длительность цикла самофинансирования, дни.	1 .... 30	>30; (-10)-0	(-30)- (-11)	<-30
Индикатор для рассматриваемого предприятия	0	0	0	1
Количество показателей в группе	2	0	1	2
Цена интервала	5	3	1	0
<b>Сумма баллов (цен интервалов)</b>	<b>11</b>			
<b>Группа финансово-инвестиционной привлек.</b>	<b>B</b>			

Источник. 1. Расчет Оценщика.

Таблица 18.

## Результат расчета индикатора финансово-инвестиционной привлекательности на 31.12.2016 года

Наименование показателя	Группы			
	1	2	3	4
Рентабельность собственного капитала, %	> 1/3 ЦБ	1/3 - 1/4 ЦБ	<1/4 ЦБ	<0
Индикатор для рассматриваемого предприятия	0	0	1	0



Наименование показателя	Группы			
	1	2	3	4
Уровень собственного капитала, %	>=70	60-69.999	50-59.999	<50
Индикатор для рассматриваемого предприятия	1	0	0	0
Коэф. покрытия внеоборотных активов СК	>1.1	1.0-1.1	0.8-0.999	<0.8
Индикатор для рассматриваемого предприятия	0	1	0	0
Длительность оборота кред. задолженности, дней	<=60	61-90	91-180	>180
Индикатор для рассматриваемого предприятия	0	0	0	1
Длительность цикла самофинансирования, дни.	1 .... 30	>30; (-10)-0	(-30)- (-11)	<-30
Индикатор для рассматриваемого предприятия	0	0	0	1
Количество показателей в группе	1	1	1	2
Цена интервала	5	3	1	0
<b>Сумма баллов (цен интервалов)</b>	<b>9</b>			
<b>Группа финансово-инвестиционной привлек.</b>	<b>С</b>			

Источник. 1. Расчет Оценщика.

Таблица 19.

### Результат расчета индикатора финансово-инвестиционной привлекательности на 31.12.2017 года

Наименование показателя	Группы			
	1	2	3	4
Рентабельность собственного капитала, %	> 1/3 ЦБ	1/3 - 1/4 ЦБ	<1/4 ЦБ	<0
Индикатор для рассматриваемого предприятия	0	0	0	1
Уровень собственного капитала, %	>=70	60-69.999	50-59.999	<50
Индикатор для рассматриваемого предприятия	1	0	0	0
Коэф. покрытия внеоборотных активов СК	>1.1	1.0-1.1	0.8-0.999	<0.8
Индикатор для рассматриваемого предприятия	1	0	0	0
Длительность оборота кред. задолженности, дней	<=60	61-90	91-180	>180
Индикатор для рассматриваемого предприятия	0	0	0	1
Длительность цикла самофинансирования, дни.	1 .... 30	>30; (-10)-0	(-30)- (-11)	<-30
Индикатор для рассматриваемого предприятия	0	0	0	1
Количество показателей в группе	2	0	0	3
Цена интервала	5	3	1	0
<b>Сумма баллов (цен интервалов)</b>	<b>10</b>			
<b>Группа финансово-инвестиционной привлек.</b>	<b>С</b>			

Источник. 1. Расчет Оценщика.

Таблица 20.

### Результат расчета индикатора финансово-инвестиционной привлекательности на 31.12.2018 года

Наименование показателя	Группы			
	1	2	3	4
Рентабельность собственного капитала, %	> 1/3 ЦБ	1/3 - 1/4 ЦБ	<1/4 ЦБ	<0
Индикатор для рассматриваемого предприятия	0	0	0	1
Уровень собственного капитала, %	>=70	60-69.999	50-59.999	<50
Индикатор для рассматриваемого предприятия	1	0	0	0
Коэф. покрытия внеоборотных активов СК	>1.1	1.0-1.1	0.8-0.999	<0.8
Индикатор для рассматриваемого предприятия	1	0	0	0
Длительность оборота кред. задолженности, дней	<=60	61-90	91-180	>180
Индикатор для рассматриваемого предприятия	0	0	0	1
Длительность цикла самофинансирования, дни.	1 .... 30	>30; (-10)-0	(-30)- (-11)	<-30
Индикатор для рассматриваемого предприятия	0	0	0	1
Количество показателей в группе	2	0	0	3
Цена интервала	5	3	1	0
<b>Сумма баллов (цен интервалов)</b>	<b>10</b>			
<b>Группа финансово-инвестиционной привлек.</b>	<b>С</b>			

Источник. 1. Расчет Оценщика.

Таблица 21.

## Результат расчета индикатора финансово-инвестиционной привлекательности на 31.12.2019 года

Наименование показателя	Группы			
	1	2	3	4
Рентабельность собственного капитала, %	> 1/3 ЦБ	1/3 - 1/4 ЦБ	<1/4 ЦБ	<0
Индикатор для рассматриваемого предприятия	0	0	0	1
Уровень собственного капитала, %	>=70	60-69.999	50-59.999	<50
Индикатор для рассматриваемого предприятия	0	0	1	0
Коеф. покрытия внеоборотных активов СК	>1.1	1.0-1.1	0.8-0.999	<0.8
Индикатор для рассматриваемого предприятия	0	1	0	0
Длительность оборота кред. задолженности, дней	<=60	61-90	91-180	>180
Индикатор для рассматриваемого предприятия	0	0	0	1
Длительность цикла самофинансирования, дни.	1 .... 30	>30; (-10)-0	(-30)- (-11)	<-30
Индикатор для рассматриваемого предприятия	0	0	0	1
Количество показателей в группе	0	1	1	3
Цена интервала	5	3	1	0
<b>Сумма баллов (цен интервалов)</b>	<b>4</b>			
<b>Группа финансово-инвестиционной привлек.</b>	<b>D</b>			

Источник. 1. Расчет Оценщика.

Таблица 22.

## Результат расчета индикатора финансово-инвестиционной привлекательности на 31.12.2020 года

Наименование показателя	Группы			
	1	2	3	4
Рентабельность собственного капитала, %	> 1/3 ЦБ	1/3 - 1/4 ЦБ	<1/4 ЦБ	<0
Индикатор для рассматриваемого предприятия	0	0	0	1
Уровень собственного капитала, %	>=70	60-69.999	50-59.999	<50
Индикатор для рассматриваемого предприятия	0	0	0	1
Коеф. покрытия внеоборотных активов СК	>1.1	1.0-1.1	0.8-0.999	<0.8
Индикатор для рассматриваемого предприятия	0	0	0	1
Длительность оборота кред. задолженности, дней	<=60	61-90	91-180	>180
Индикатор для рассматриваемого предприятия	0	0	0	1
Длительность цикла самофинансирования, дни.	1 .... 30	>30; (-10)-0	(-30)- (-11)	<-30
Индикатор для рассматриваемого предприятия	0	0	0	1
Количество показателей в группе	0	0	0	5
Цена интервала	5	3	1	0
<b>Сумма баллов (цен интервалов)</b>	<b>0</b>			
<b>Группа финансово-инвестиционной привлек.</b>	<b>D</b>			

Источник. 1. Расчет Оценщика.

Таблица 23.

## Результат расчета индикатора финансово-инвестиционной привлекательности на 31.12.2021 года

Наименование показателя	Группы			
	1	2	3	4
Рентабельность собственного капитала, %	> 1/3 ЦБ	1/3 - 1/4 ЦБ	<1/4 ЦБ	<0
Индикатор для рассматриваемого предприятия	0	0	0	1
Уровень собственного капитала, %	>=70	60-69.999	50-59.999	<50
Индикатор для рассматриваемого предприятия	1	0	0	0
Коеф. покрытия внеоборотных активов СК	>1.1	1.0-1.1	0.8-0.999	<0.8
Индикатор для рассматриваемого предприятия	1	0	0	0
Длительность оборота кред. задолженности, дней	<=60	61-90	91-180	>180
Индикатор для рассматриваемого предприятия	0	0	0	1
Длительность цикла самофинансирования, дни.	1 .... 30	>30; (-10)-0	(-30)- (-11)	<-30
Индикатор для рассматриваемого предприятия	0	0	0	1
Количество показателей в группе	2	0	0	3
Цена интервала	5	3	1	0
<b>Сумма баллов (цен интервалов)</b>	<b>10</b>			
<b>Группа финансово-инвестиционной привлек.</b>	<b>C</b>			

Источник. 1. Расчет Оценщика.

Таблица 24.

## Результат расчета индикатора финансово-инвестиционной привлекательности на 31.12.2022 года

Наименование показателя	Группы			
	1	2	3	4
Рентабельность собственного капитала, %	> 1/3 ЦБ	1/3 - 1/4 ЦБ	<1/4 ЦБ	<0
Индикатор для рассматриваемого предприятия	0	0	0	1
Уровень собственного капитала, %	>=70	60-69.999	50-59.999	<50
Индикатор для рассматриваемого предприятия	1	0	0	0
Козф. покрытия внеоборотных активов СК	>1.1	1.0-1.1	0.8-0.999	<0.8
Индикатор для рассматриваемого предприятия	0	1	0	0
Длительность оборота кред. задолженности, дней	<=60	61-90	91-180	>180
Индикатор для рассматриваемого предприятия	1	0	0	0
Длительность цикла самофинансирования, дни.	1 .... 30	>30; (-10)-0	(-30)- (-11)	<-30
Индикатор для рассматриваемого предприятия	0	1	0	0
Количество показателей в группе	2	2	0	1
Цена интервала	5	3	1	0
<b>Сумма баллов (цен интервалов)</b>	<b>16</b>			
<b>Группа финансово-инвестиционной привлек.</b>	<b>В</b>			

Источник. 1. Расчет Оценщика.

Таблица 25.

## Результат расчета индикатора финансово-инвестиционной привлекательности на 30.09.2023 года

Наименование показателя	Группы			
	1	2	3	4
Рентабельность собственного капитала, %	> 1/3 ЦБ	1/3 - 1/4 ЦБ	<1/4 ЦБ	<0
Индикатор для рассматриваемого предприятия	1	0	0	0
Уровень собственного капитала, %	>=70	60-69.999	50-59.999	<50
Индикатор для рассматриваемого предприятия	1	0	0	0
Козф. покрытия внеоборотных активов СК	>1.1	1.0-1.1	0.8-0.999	<0.8
Индикатор для рассматриваемого предприятия	0	1	0	0
Длительность оборота кред. задолженности, дней	<=60	61-90	91-180	>180
Индикатор для рассматриваемого предприятия	0	0	0	1
Длительность цикла самофинансирования, дни.	1 .... 30	>30; (-10)-0	(-30)- (-11)	<-30
Индикатор для рассматриваемого предприятия	0	0	0	1
Количество показателей в группе	2	1	0	2
Цена интервала	5	3	1	0
<b>Сумма баллов (цен интервалов)</b>	<b>13</b>			
<b>Группа финансово-инвестиционной привлек.</b>	<b>В</b>			

Источник. 1. Расчет Оценщика.

Графическая интерпретация изменения индикатора финансовой привлекательности (суммы баллов) представлена на рис. 7.

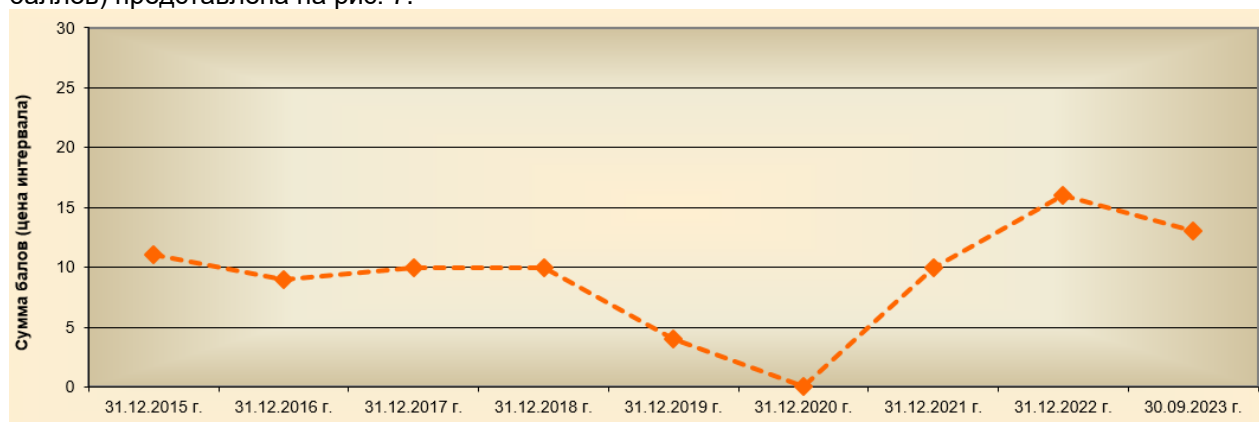


Рис. 7. Динамика изменения индикатора финансовой привлекательности Общества

Результаты качественной оценки основных показателей хозяйственной деятельности Общества (в процентах от длительности ретроспективного периода) представлены в табл. 26.

Таблица 26.

**Результаты качественной оценки основных показателей хозяйственной деятельности Общества**

Показатель хозяйственной деятельности	Динамика изменения	Качественная оценка основных показателей хозяйственной деятельности Общества (в процентах от длительности ретроспективного периода)			
		Высокая	Хорошая	Удовлет.	Неудовлет.
Эффективность бизнеса	Разнонаправленная	11,11	0,00	11,11	77,78
Рискованность бизнеса	Разнонаправленная	77,78	0,00	11,11	11,11
Долгосрочные перспективы платежеспособности	Рост	44,44	44,44	0,00	11,11
Краткосрочные перспективы платежеспособности	Разнонаправленная	11,11	0,00	0,00	88,89
Качество управления бизнесом	Разнонаправленная	0,00	11,11	0,00	88,89

Источник. 1. Расчет Оценщика.

Анализ данных представленных в табл. 17 – табл. 26 позволяет сделать следующие выводы:

1. По состоянию на последнюю отчетную дату финансовая привлекательность Общества относится к группе финансовой привлекательности В.
2. Формальная оценка эффективности бизнеса – неудовлетворительная (на последнюю отчетную дату).
3. Формальная оценка рискованности бизнеса – оценка высокая (риск – низкий).
4. Формальная оценка долгосрочной перспективной платежеспособности – высокая (на последнюю отчетную дату).
5. Формальная оценка краткосрочной перспективной платежеспособности – неудовлетворительная (на последнюю отчетную дату).
6. Формальная оценка качества управления бизнесом – неудовлетворительная (на последнюю отчетную дату).
7. Значения показателей, характеризующих хозяйственную деятельность и финансово-инвестиционную привлекательность Общества, обусловлены текущими показателями прибыли Общества, при условии отсутствия как таковой операционной деятельности Общества.

#### 2.5.4. Прогнозные данные

При проведении настоящей оценки Заказчиком оценки не предоставлены перспективные (прогнозные) бизнес-планы, финансовые модели и прочие документы, устанавливающие прогнозные величины основных показателей деятельности Общества.

#### 2.6. Описание текущего использования объекта оценки

По состоянию на дату проведения оценки оцениваемый объект используется как инвестиционный объект – вложение денежных средств владельцев паевого инвестиционного фонда с целью получения в перспективе дохода от перепродажи объекта или доходов от дивидендов.

#### 2.7. Описание других факторов и характеристик, относящихся к объекту оценки

При анализе данных, представленных Заказчиком, не выявлены данные, относящиеся к объекту оценки, существенно влияющие на его стоимость.

### III. АНАЛИЗ РЫНКА ОБЪЕКТА ОЦЕНКИ

#### 3.1. Основные тенденции социально - экономического развития в период с 2010 г. по 2022 г.

Данные об основных тенденциях социально-экономического развития Российской Федерации в период с 2010 г. по 2022 г. представлены в табл. 19.

Таблица 19.

#### Данные об основных тенденциях социально-экономического развития Российской Федерации

Показатели	2010 г.	2011 г.	2012 г.	2013 г.	2014 г.	2015 г.	2016 г.	2017 г.	2018 г.	2019 г.	2020 г.	2021 г.	2022 г.
ВВП	104,5	104,3	104,0	101,8	100,7	98,0	100,2	101,8	102,8	102,2	97,3	105,6	97,9
Индекс-дефлятор ВВП	114,2	115,9	108,9	105,3	107,5	107,2	102,8	105,3	110,0	103,3	100,9	119,0	115,8
Индекс потребительских цен, на конец периода	108,78	106,10	106,57	106,47	111,35	112,91	105,39	102,51	104,26	103,04	104,91	108,39	111,94
Индекс промышленного производства	107,30	105,00	103,40	100,40	101,70	96,60	101,1	102,1	102,9	102,3	98,0	105,3	99,94
Обрабатывающие производства	110,60	108,00	105,10	100,50	102,10	94,60	100,1	100,1	102,6	103,9	100,1	105,0	98,7
Индекс производства продукции сельского хозяйства	88,70	123,00	95,20	105,80	103,50	103,00	104,8	101,2	100,4	104,0	101,0	99,1	110,2
Инвестиции в основной капитал	106,3	110,8	106,8	100,8	98,5	89,9	99,8	104,8	105,4	102,1	99,9	108,6	104,6
Объемы работ по виду деятельности «Строительство»	105,0	105,1	102,5	100,1	97,7	96,1	97,9	98,9	106,3	102,1	102,1	107,0	105,2
Ввод в действие жилых домов	97,5	106,7	105,5	107,3	119,4	101,3	94,0	98,8	95,6	108,3	100,2	112,7	110,9
Реальные располагаемые денежные доходы населения	105,9	100,5	104,6	104	99,3	96,07	94,10	99,993	103,4	104,3	101,0	103,4	99,0
Реальная заработная плата	105,2	102,8	108,4	104,8	101,2	91,0	100,6	102,9	108,5	104,8	103,8	104,5	100,3
Среднемесячная начисленная номинальная заработная плата, руб.	20 952	23 369	26 629	29 792	32 495	34 030	36 709	39 167	43 724	47 867	51 344	57 244	65 338
Уровень безработицы к экономически активному населению (на конец периода)	7,3	6,5	5,5	5,5	5,2	5,6	5,5	5,2	4,8	4,7	5,7	4,8	3,9
Оборот розничной торговли	106,5	107,1	106,3	103,9	102,7	90,01	94,80	101,3	102,9	104,5	103,4	107,8	93,5
Объем платных услуг населению	101,5	103,2	103,5	102,0	101,0	98,9	99,70	101,4	102,5	104,8	103,5	113,0	103,6
Экспорт товаров, млрд. долл. США	397,1	516,7	524,7	526	497,8	339,7	279,2	353,5	439,4	410,0	321,3	494,0	-
Импорт товаров, млрд. долл. США	228,9	305,8	317,3	315,3	286,7	194,1	191,4	238,1	257,7	268,7	235,2	303,9	-
Средняя цена за нефть Urals, долл. США/баррель	78,20	109,30	110,50	107,50	97,60	51,20	41,7	53,0	69,6	40,0	41,8	69,0	76,09

Источник. 1. <http://www.gks.ru>

В общем случае можно выделить три основных состояния экономики, а именно:

- экономический рост;
- стагнация;
- экономический кризис.

**Экономический рост** - это увеличение объема производства продукции в национальной экономике за определенный период времени (как правило, за год). Выделяют два вида экономического роста: экстенсивный рост и интенсивный рост.

**Экстенсивный рост** реализуется за счёт количественного увеличения ресурса, при этом средняя производительность труда существенно не изменяется.

**Интенсивный рост** реализуется за счет совершенствования и повышения качества систем управления, технологий, использования инноваций, модернизации производств и повышения качества человеческого капитала.

**Стагнация** - состояние экономики, характеризующееся застоем производства и торговли на протяжении длительного периода. Стагнация сопровождается увеличением численности безработных, снижением заработной платы и уровня жизни населения. Выражается в нулевых или незначительных темпах роста, неизменной структуре экономики, её невосприимчивости к нововведениям, научно-техническому прогрессу.

**Экономический кризис** характеризуется падением производства, происходящим в значительных масштабах. Вызывается внеэкономическими причинами и связан с нарушением нормального хода (экономического) воспроизводства под влиянием стихийных бедствий или политических действий (различных запретов, войн и т. п.). Следствием экономического кризиса является уменьшение реального валового национального продукта, массовые банкротства и безработица, снижение жизненного уровня населения.

В наиболее общем виде состояние экономики в ретроспективном периоде можно охарактеризовать следующим образом:

- период с 2010 г. по 2013 г. – экономический рост;
- 2014 г. – стагнация;
- 2015 г. – экономический кризис;
- 2016 г. – экономический кризис с признаками постепенной стабилизации основных показателей (отмечается существенное снижение уровня инфляции, рост промышленного и обрабатывающих производств, а также производства сельскохозяйственной продукции);
- 2017 г. – стабилизация основных показателей (отмечается существенное снижение уровня инфляции, рост промышленного и обрабатывающих производств, а также производства сельскохозяйственной продукции);
- 2018 г. – наблюдается улучшение макроэкономических показателей, наблюдается рост ВВП до 2,3% по итогам года, рост производственной активности, рост инвестиций в основной капитал, также отмечается рост инфляции, которая составила по итогам года 4,3%;
- 2019 г. – наблюдается улучшение макроэкономических показателей, наблюдается рост ВВП до 1,3% по итогам года, рост производственной активности, рост инвестиций в основной капитал, также отмечается снижение инфляции, которая составила по итогам года 3,0%;
- 2020 г. - наблюдается ухудшение макроэкономических показателей, наблюдается снижение ВВП до 2,3% по итогам года, снижение производственной активности, снижение инвестиций в основной капитал, также отмечается рост инфляции, которая составила по итогам года 4,91%;
- 2021 г. - наблюдается улучшение макроэкономических показателей, наблюдается рост ВВП до 4,6% по итогам года, рост производственной активности, рост инвестиций в основной капитал, также отмечается рост инфляции, которая составила по итогам года 8,39%;
- 2022 г. - по большинству показателей российской экономики оказались лучше ожиданий экспертного сообщества, наблюдается снижение ВВП до 2,1% по итогам года, снижение производственной активности, снижение инвестиций в основной капитал, также отмечается рост инфляции, которая составила по итогам года 11,94%.

### 3.2. Основные тенденции социально - экономического развития в 2023 г.

1. По оценке Минэкономразвития России, в сентябре 2023 г. ВВП превысил уровень прошлого года на +5,2% г/г, как и месяцем ранее. К уровню двухлетней давности рост на +1,0% (+2,4% в августе). В целом за 9 месяцев 2023 г. ВВП вырос на +2,8% г/г (+2,5% г/г за 8 месяцев 2023 г.). С исключением сезонного фактора рост ВВП составил +0,3% м/м SA после роста на +0,4% м/м SA месяцем ранее.

2. Рост **промышленного производства** в сентябре продолжил ускоряться: +5,6% г/г после +5,4% г/г месяцем ранее. К уровню двухлетней давности значительный прирост также сохраняется: +3,4% после +6,1%. С учётом сезонности производство выросло на +0,2% м/м SA. По итогам 9 месяцев 2023 г. рост промышленности увеличился до +3,3% г/г после +3,0% г/г за 8 месяцев 2023 г.

3. В секторе **обрабатывающих производств** в сентябре выпуск ускорился до +10,9% г/г после +10,3% г/г в августе. С устранением сезонного фактора также существенный рост (+0,8% м/м SA). Высокие темпы и к уровню двухлетней давности: в сентябре +8,5% после +10,9% в августе. По итогам 9 месяцев 2023 г. рост составил +7,1% г/г после +6,6% г/г за 8 месяцев 2023 г.

При рассмотрении отдельных комплексов наиболее значимый вклад в рост обрабатывающей промышленности четвёртый месяц подряд вносит **машиностроительный комплекс** (в августе 2023 г. +5,4 п.п.).

4. В **добывающем секторе** по итогам сентября темпы улучшились до -0,7% г/г после -1,2% г/г в августе, в т.ч. на фоне роста добычи угля (+2,1% г/г после +1,4% г/г). Рост продолжает демонстрировать отрасль предоставления услуг в области добычи полезных ископаемых (+3,7% г/г после +4,4% г/г в августе). С устранением сезонного фактора в добывающем секторе в сентябре – околонулевая динамика (0,0% м/м SA). К уровню двухлетней давности -2,3% после околонулевых темпов трёх предыдущих месяцев. По итогам 9 месяцев 2023 г. добыча полезных ископаемых составила -1,2% г/г – накопленные темпы практически не меняются в течение полугода.

5. Рост **объёма строительных работ** в годовом выражении в сентябре сохранился на высоком уровне (до +8,4% г/г реальном выражении после +8,9% г/г месяцем ранее), к уровню двухлетней давности +11,4% (+16,2% месяцем ранее). С исключением сезонности в сентябре объём строительных работ составил -2,2% м/м SA после роста на +2,4% м/м SA в августе. В целом за 9 месяцев 2023 г. наблюдался рост на +8,8% г/г, как и за 8 месяцев 2023 года.

6. В сентябре рост **объёмов оптовой торговли** составил +21,2% г/г после +23,0% г/г месяцем ранее, к уровню двухлетней давности -6,9% (-3,5% в августе). С исключением сезонного фактора объёмы оптовой торговли в сентябре составили -1,4% м/м SA после ускоренного роста на +4,3%



м/м SA в августе. По итогам 9 месяцев объёмы оптовой торговли превысили уровень прошлого года на +7,7% г/г (+6,1% г/г за 8 месяцев 2023 г.).

7. Выпуск продукции **сельского хозяйства** в сентябре вырос на +12,7% г/г (снижение на -6,3% г/г в августе). К уровню двухлетней давности рост ускорился до +29,3% (+9,2% месяцем ранее). С устранением сезонности объёмы производства выросли на +12,1% м/м SA (в августе снижение на -0,8% м/м SA). В целом за 9 месяцев 2023 г. выпуск сельского хозяйства вырос на +1,3% г/г (за 8 месяцев снижение на -2,0% г/г).

По предварительным данным Росстата, в сентябре производство мяса выросло, как и в августе на +1,3% г/г, производство молока увеличилось до +1,8% г/г с +1,0% г/г в августе, яиц – сократилось на -1,3% г/г (0,0% г/г в августе).

8. В сентябре грузооборот транспорта вырос на +1,4% г/г после роста на +0,6% г/г в августе. К уровню двухлетней давности -5,4% (-3,1% месяцем ранее). С исключением сезонности грузооборот транспорта в сентябре составил -1,0% м/м SA после +0,1% м/м SA в августе. В целом за 9 месяцев 2023 г. динамика грузооборота транспорта улучшилась до -1,3% г/г (после -1,6% г/г за 8 месяцев 2023 г.).

**Без трубопроводного транспорта** рост в сентябре ускорился до +2,1% г/г (+1,0% г/г в августе). По видам транспорта: ускорился рост грузооборота на автомобильном транспорте (+28,9% г/г после +23,9% г/г); замедлилось снижение по железнодорожному транспорту (-1,1% г/г после -1,2% г/г месяцем ранее); возобновился рост на морском транспорте (+34,1% г/г после снижения на -0,2% г/г). К уровню двухлетней давности рост на +0,2% после +1,9% месяцем ранее. С исключением сезонности темпы улучшились до -0,7% м/м SA после -2,6% м/м SA в августе. В целом за 9 месяцев 2023 г. грузооборот без трубопроводного транспорта вырос на +2,3% г/г, как и за 8 месяцев.

9. **Рост кредитования экономики** (юр. лица + физ. лица) в рублях в сентябре составил +25,4% г/г после +25,0% г/г в августе. В месячном выражении с устранением сезонного фактора рост на +2,2% м/м SA (+2,1% м/м SA в августе).

Темпы **кредитования юридических лиц** в рублях в годовом выражении практически не изменились: +27,2% г/г после +27,4% г/г месяцем ранее. В месячном выражении с устранением сезонности рост на +2,3% м/м SA (+2,1% м/м SA в августе).

10. **Потребительская активность** продолжает оставаться высокой. **Суммарный оборот** розничной торговли, общественного питания и платных услуг населению в сентябре продемонстрировал ускорение до +10,0% г/г в реальном выражении после +9,4% г/г месяцем ранее (+2,1% к сентябрю 2021 г.). С исключением сезонности рост на +1,0% м/м SA после +0,9% м/м SA месяцем ранее. За 9 месяцев текущего года потребительская активность выросла на +4,7% г/г в реальном выражении.

**Оборот розничной торговли** в сентябре ускорился до +12,2% г/г в реальном выражении после +11,0% г/г в августе. Оборот розницы вышел на уровень сентября 2021 г., таким образом с сентября все компоненты потребительской активности превышают уровень двухлетней давности. С учётом сезонности рост на +1,2% м/м SA после +1,1% м/м SA месяцем ранее. В целом за 9 месяцев текущего года показатель вырос на +4,7% г/г в реальном выражении.

**Платные услуги** населению в сентябре были на +4,1% г/г выше уровня прошлого года в реальном выражении после +5,0% г/г в августе (+6,8% к сентябрю 2021 г.). С учётом сезонности: +0,3% м/м SA после +0,4% м/м SA в августе. За 9 месяцев текущего года рост в реальном выражении составил +4,2% г/г.

**Оборот общественного питания** в сентябре сохранил высокие темпы: +7,2% г/г в реальном выражении после +8,4% г/г месяцем ранее (+14,2% к сентябрю 2021 г.). С учётом сезонности -0,7% м/м SA после -0,3% м/м SA в августе. С начала текущего года общепит вырос на +13,1% г/г в реальном выражении.

11. В сентябре **инфляция** составила 6,00% г/г, по состоянию на 31 октября 2023 г. – 6,69% г/г.

**Сводный индекс цен производителей обрабатывающей промышленности** по продукции, поставляемой на внутренний рынок, в сентябре составил +10,9% г/г (в августе +6,3% г/г), индекс в целом по промышленности – +16,7% г/г после +10,6% г/г в августе.

ТАБЛИЦА 1. ПОКАЗАТЕЛИ ДЕЛОВОЙ АКТИВНОСТИ

в % к соотв. периоду предыдущего года	январь – сентябрь 2023	III кв. 23	сентябрь 23	авг. 23	июль 23	II кв. 23	I кв. 23	2022	IV кв. 22	III кв. 22	II кв. 22	I кв. 22	2021
<b>Экономическая активность</b>													
<b>ВВП</b>	2,8	5,2	5,2	5,2	5,1	4,9	-1,8	-2,1	-2,7	-3,5	-4,5	3,0	5,6
Сельское хозяйство	1,3	4,0	12,7	-6,3	-2,9	2,9	2,9	11,3	10,5	13,8	9,4	6,4	-0,7
Строительство	8,8	8,0	8,4	8,9	6,5	9,8	8,8	5,2	6,9	5,2	3,6	3,9	7,0
Оптовая торговля	7,7	22,9	21,2	23,0	24,8	12,9	-10,7	-16,7	-20,9	-23,8	-19,9	2,1	5,3
Суммарный оборот	4,7	9,6	10,0	9,4	9,5	8,7	-3,9	-3,3	-6,1	-6,2	-6,2	6,5	10,4
Розничная торговля	4,7	11,3	12,2	11,0	10,8	9,4	-6,9	-6,5	-9,6	-9,8	-9,6	4,8	7,8
Платные услуги населению	4,2	4,9	4,1	5,0	5,2	5,0	2,8	5,0	3,0	3,9	3,3	11,5	17,2
Общественное питание	13,1	9,1	7,2	8,4	12,1	18,4	12,2	7,6	10,6	5,3	2,1	12,7	26,8
Грузооборот транспорта	-1,3	0,5	1,4	0,6	-0,4	-2,4	-1,8	-2,3	-5,3	-5,1	-2,6	4,2	5,8
Грузооборот транспорта (за искл. трубопроводного)	2,3	2,1	2,1	1,0	3,4	1,7	3,1	0,2	-1,1	-0,8	-0,9	4,1	4,4
<b>Инвестиции в основной капитал</b>	-	-	-	-	-	12,6	0,7	4,6	3,3	2,3	3,3	13,8	8,6
Промышленное производство	3,3	5,3	5,6	5,4	4,9	5,8	-1,2	0,6	-1,4	-0,3	-1,5	6,2	6,3
Добыча полезных ископаемых	-1,2	-1,1	-0,7	-1,2	-1,5	0,8	-3,3	1,3	-1,9	0,3	-0,6	7,8	4,2
Обрабатывающие производства	7,1	10,2	10,9	10,3	9,5	10,4	0,5	0,3	-1,3	-0,5	-2,5	6,3	7,4
<b>Инфляция</b>													
<b>Индекс потребительских цен</b>	5,4	5,2	6,00/6,69 <sup>1</sup>	5,15	4,3	2,7	8,6	11,9	12,2	14,4	16,9	11,5	8,4
<b>Индекс цен производителей</b>	-	-	-	-	-	-	-	-	-	-	-	-	-
Промышленность	-1,2	10,4	16,7	10,6	4,1	-5,7	-7,7	11,4	-1,5	4,6	20,4	24,6	24,5
Добыча полезных ископаемых	-8,3	23,1	41,2	26,3	3,6	-16,5	-26,2	14,7	-11,5	1,1	32,6	44,4	46,2
Обрабатывающие производства	-0,9	6,7	10,9	6,3	2,9	-4,7	-4,3	11,3	0,7	5,6	19,0	22,0	21,8

в % к соотв. периоду предыдущего года	январь – сентябрь 2023	III кв. 23	сентябрь 23	авг. 23	июль 23	II кв. 23	I кв. 23	2022	IV кв. 22	III кв. 22	II кв. 22	I кв. 22	2021
<b>Рынок труда и доходы населения</b>													
<b>Реальная заработная плата</b> в % к соотв. периоду предыдущего года	7,5 <sup>2</sup>	-	-	9,5	9,2	11,4	1,9	0,3	0,5	-1,9	-5,4	3,1	4,5
<b>Номинальная заработная плата</b> в % к соотв. периоду предыдущего года	13,2 <sup>2</sup>	-	-	15,1	13,9	14,4	10,7	14,1	12,7	12,2	10,6	15,0	11,5
<b>Реальные денежные доходы</b> в % к соотв. периоду предыдущего года	4,4	4,9	-	-	-	5,4 <sup>3</sup>	3,2 <sup>3</sup>	-1,5	-0,6	-4,3	-1,7	1,5	3,9
<b>Реальные располагаемые денежные доходы</b> в % к соотв. периоду предыдущего года	4,8	5,1	-	-	-	5,1 <sup>3</sup>	4,6 <sup>3</sup>	-1,0	-0,2	-5,3	0,0	2,0	3,3
<b>Численность рабочей силы</b> в % к соотв. периоду предыдущего года	1,4	1,7	2,0	1,4	1,7	1,3	1,1	-0,6	-0,7	-0,6	-0,5	-0,4	0,6
млн чел.	75,9	76,4	76,3	76,5	76,3	75,8	75,6	74,9	75,0	75,1	74,9	74,7	75,3
млн чел. (SA)	76,1	76,1	76,1	76,0	76,1	76,0	76,1	-	74,6	74,8	75,1	75,2	-
<b>Численность занятых</b> в % к соотв. периоду предыдущего года	2,2	2,6	2,8	2,3	2,7	2,1	1,9	0,4	-0,2	0,0	0,6	1,0	1,6
млн чел.	73,5	74,1	74,0	74,2	74,0	73,4	72,9	72,0	72,2	72,2	71,9	71,5	71,7
млн чел. (SA)	73,6	73,7	73,7	73,7	73,8	73,6	73,5	-	71,9	71,9	72,0	72,1	-
<b>Численность безработных</b> в % к соотв. периоду предыдущего года	-18,3	-20,6	-19,8	-20,6	-21,5	-18,9	-15,5	-18,7	-13,5	-14,1	-20,2	-25,1	-16,0
млн чел.	2,5	2,3	2,3	2,3	2,3	2,4	2,7	3,0	2,8	2,9	3,0	3,1	3,6
млн чел. (SA)	2,5	2,3	2,3	2,3	2,3	2,5	2,6	-	2,8	2,9	3,0	3,1	-
<b>Уровень занятости</b> в % к населению в возрасте 15 лет и старше (SA)	60,9	61,0	61,0	60,9	61,0	60,9	60,8	-	59,3	59,3	59,5	59,5	-
<b>Уровень безработицы</b> в % к рабочей силе	3,2	3,0	3,0	3,0	3,0	3,2	3,5	3,9	3,7	3,8	4,0	4,2	4,8
SA	3,2	3,1	3,1	3,1	3,1	3,2	3,4	-	3,7	3,9	4,0	4,1	-

Источник: Росстат, расчёты Минэкономразвития России

<sup>1</sup> В сентябре / по состоянию на 30 октября<sup>2</sup> Январь–август 2023 г.<sup>3</sup> За периоды 2023 г. данные уточнены по сравнению с ранее опубликованными

ТАБЛИЦА 2. ПОКАЗАТЕЛИ ПРОМЫШЛЕННОГО ПРОИЗВОДСТВА, В % К АППГ

в % к соотв. периоду предыдущего года	янв.– сен.23	III кв. 23	сен.23	авг.23	июль.23	II кв. 23	I кв. 23	2022	IV кв. 22	III кв. 22	II кв. 22	I кв. 22	2021
<b>Промышленное производство</b>	<b>3,3</b>	<b>5,3</b>	<b>5,6</b>	<b>5,4</b>	<b>4,9</b>	<b>5,8</b>	<b>-1,2</b>	<b>0,6</b>	<b>-1,4</b>	<b>-0,3</b>	<b>-1,5</b>	<b>6,2</b>	<b>6,3</b>
<b>Добыча полезных ископаемых</b>	<b>-1,2</b>	<b>-1,1</b>	<b>-0,7</b>	<b>-1,2</b>	<b>-1,5</b>	<b>0,8</b>	<b>-3,3</b>	<b>1,3</b>	<b>-1,9</b>	<b>0,3</b>	<b>-0,6</b>	<b>7,8</b>	<b>4,2</b>
добыча угля	1,9	2,6	2,1	1,4	4,4	6,3	-3,0	-1,5	0,4	-3,7	-3,4	0,5	8,0
добыча сырой нефти и природного газа	...*	...*	...*	...*	...*	...*	...*	0,9	-2,1	-0,1	-1,7	7,8	2,6
добыча металлических руд	-2,2	-2,3	-1,7	-3,2	-1,9	-0,6	-3,7	-3,3	-6,8	-5,5	-2,2	1,8	1,2
добыча прочих полезных ископаемых	-3,3	0,1	-5,7	-0,8	7,9	-8,7	-1,1	6,5	5,2	6,0	10,3	4,1	15,2
предоставление услуг в области добычи полезных ископаемых	-0,2	3,7	3,7	4,4	3,1	2,1	-6,8	5,1	-2,9	5,3	5,6	15,9	9,0
<b>Обрабатывающие производства</b>	<b>7,1</b>	<b>10,2</b>	<b>10,9</b>	<b>10,3</b>	<b>9,5</b>	<b>10,4</b>	<b>0,5</b>	<b>0,3</b>	<b>-1,3</b>	<b>-0,5</b>	<b>-2,5</b>	<b>6,3</b>	<b>7,4</b>
пищевая промышленность	<b>5,4</b>	<b>6,4</b>	<b>4,5</b>	<b>6,4</b>	<b>8,5</b>	<b>5,7</b>	<b>4,2</b>	<b>1,6</b>	<b>1,5</b>	<b>0,0</b>	<b>0,2</b>	<b>4,9</b>	<b>4,6</b>
в т.ч.													
пищевые продукты	6,5	8,9	6,7	8,8	11,3	5,7	4,9	1,1	1,0	-0,8	0,3	4,1	4,2
напитки	0,9	-2,9	-1,8	-1,6	-5,0	3,4	2,9	6,7	3,0	6,5	6,3	12,5	7,6
табачные изделия	-2,1	-11,8	-18,0	-14,5	-1,8	15,0	-5,8	-7,1	6,6	-6,7	-22,6	-4,9	2,3
лёгкая промышленность	<b>4,5</b>	<b>7,2</b>	<b>5,3</b>	<b>9,5</b>	<b>6,7</b>	<b>5,6</b>	<b>0,7</b>	<b>3,9</b>	<b>7,2</b>	<b>4,5</b>	<b>-1,0</b>	<b>5,2</b>	<b>11,6</b>
в т.ч.													
текстильные изделия	-1,0	4,8	2,6	9,3	2,4	-3,0	-4,7	-4,0	-4,5	-6,9	-5,4	1,0	15,1
одежда	6,0	6,1	2,8	9,1	6,4	8,4	3,3	8,7	16,8	11,9	0,4	5,8	7,4
кожа и изделия из неё	11,1	14,7	17,4	11,1	15,9	14,4	3,9	5,6	2,4	5,5	3,8	11,4	16,7
деревообрабатывающий комплекс	<b>-2,7</b>	<b>4,1</b>	<b>4,0</b>	<b>4,0</b>	<b>4,3</b>	<b>-1,4</b>	<b>-10,0</b>	<b>-2,0</b>	<b>-8,3</b>	<b>-5,9</b>	<b>-1,4</b>	<b>8,7</b>	<b>10,5</b>
в т.ч.													
обработка древесины и производство изделий из неё	-3,3	11,6	11,0	11,6	12,1	-2,2	-17,1	-10,1	-18,5	-19,4	-7,4	6,6	11,9
бумага и бумажные изделия	-2,7	-3,4	-3,6	-3,7	-2,9	1,8	-6,3	0,0	-4,3	1,1	-3,0	6,8	10,2
деятельность полиграфическая и копирование носителей информации	-1,2	9,3	10,6	9,3	7,9	-9,9	-3,0	13,0	6,2	7,3	20,7	20,7	7,7
производство кокса и нефтепродуктов	<b>3,9</b>	<b>0,8</b>	<b>-0,6</b>	<b>1,7</b>	<b>1,3</b>	<b>8,4</b>	<b>2,8</b>	<b>-0,4</b>	<b>0,0</b>	<b>0,9</b>	<b>-5,4</b>	<b>2,9</b>	<b>3,6</b>
химический комплекс	<b>4,4</b>	<b>11,2</b>	<b>14,7</b>	<b>9,2</b>	<b>9,7</b>	<b>7,6</b>	<b>-4,8</b>	<b>-0,3</b>	<b>-6,8</b>	<b>-1,1</b>	<b>0,7</b>	<b>8,3</b>	<b>8,7</b>
в т.ч.													
химические вещества и химические продукты	4,8	10,8	15,1	8,8	8,6	8,1	-3,8	-2,4	-5,1	-3,5	-5,0	4,2	7,1
лекарственные средства и медицинские материалы	-3,3	6,4	12,8	1,7	4,3	-0,8	-13,3	9,3	-21,7	12,4	32,0	26,9	14,3
резиновые и пластмассовые изделия	9,5	16,6	14,8	16,8	18,3	12,6	-1,5	0,3	-1,3	-2,9	-2,3	9,1	10,5
производство прочей неметаллической минеральной продукции	<b>2,2</b>	<b>5,2</b>	<b>5,4</b>	<b>5,6</b>	<b>4,7</b>	<b>4,4</b>	<b>-5,1</b>	<b>3,6</b>	<b>-3,5</b>	<b>1,0</b>	<b>5,5</b>	<b>15,2</b>	<b>9,3</b>

в % к соотв. периоду предыдущего года	янв.– сен.23	III кв. 23	сен.23	авг.23	июль.23	II кв. 23	I кв. 23	2022	IV кв. 22	III кв. 22	II кв. 22	I кв. 22	2021
<b>металлургический комплекс</b>	<b>10,3</b>	<b>9,2</b>	<b>11,6</b>	<b>12,3</b>	<b>4,5</b>	<b>14,9</b>	<b>6,5</b>	<b>3,1</b>	<b>1,6</b>	<b>5,1</b>	<b>-2,1</b>	<b>9,3</b>	<b>4,1</b>
в т.ч.													
металлургия	3,8	2,0	-0,1	3,4	2,6	8,0	1,8	-0,8	-2,5	-0,8	-3,3	4,0	1,7
готовые металлические изделия	30,0	31,5	47,5	39,6	10,3	36,2	21,0	15,3	14,1	23,1	1,5	25,8	11,6
<b>машиностроительный комплекс</b>	<b>22,4</b>	<b>37,9</b>	<b>35,9</b>	<b>34,0</b>	<b>45,5</b>	<b>32,0</b>	<b>3,5</b>	<b>-5,7</b>	<b>-6,6</b>	<b>-9,9</b>	<b>-8,7</b>	<b>3,6</b>	<b>11,8</b>
в т.ч.													
компьютеры, электроника, оптика	34,5	42,7	33,5	54,2	42,6	38,6	18,6	9,3	7,1	7,8	10,6	14,4	9,9
электрооборудование	22,2	23,4	16,0	26,1	29,5	35,3	8,0	1,1	6,8	-1,1	-5,2	2,6	7,7
машины и оборудование, не вкл. в другие группы	4,6	10,7	11,8	4,2	17,3	5,9	-3,7	0,5	-3,8	-2,6	-0,2	11,7	17,1
автотранспортные, прицепы и полуприцепы	5,6	48,3	56,3	41,8	46,2	52,3	-39,8	-44,2	-47,8	-50,9	-62,6	-13,7	14,6
прочие транспортные средства и оборудование	31,4	47,2	45,8	32,5	66,7	28,5	17,1	-2,0	-1,1	-8,1	-0,2	1,0	10,5
<b>прочие производства</b>	<b>7,8</b>	<b>19,7</b>	<b>23,8</b>	<b>18,9</b>	<b>14,3</b>	<b>6,0</b>	<b>-4,7</b>	<b>-1,2</b>	<b>-2,7</b>	<b>-7,0</b>	<b>-0,3</b>	<b>6,9</b>	<b>4,3</b>
в т.ч.													
мебель	21,7	41,6	38,6	42,8	34,2	20,3	-8,4	4,9	3,9	-4,3	-1,2	22,5	17,7
прочие готовые изделия	8,4	24,2	21,7	27,8	23,4	8,3	-6,8	1,7	-1,0	-4,4	0,7	14,5	6,8
ремонт и монтаж машин и оборудования	4,6	14,1	20,9	12,2	8,5	2,5	-3,5	-3,0	-4,4	-8,0	-0,3	2,3	1,0
<b>Обеспечение электроэнергией, газом и паром</b>	<b>0,1</b>	<b>0,5</b>	<b>-3,0</b>	<b>2,1</b>	<b>2,7</b>	<b>0,2</b>	<b>-0,3</b>	<b>0,5</b>	<b>0,6</b>	<b>-0,2</b>	<b>1,9</b>	<b>-0,1</b>	<b>7,1</b>
<b>Водоснабжение, водоотведение, утилизация отходов</b>	<b>-2,6</b>	<b>3,4</b>	<b>0,3</b>	<b>2,3</b>	<b>8,0</b>	<b>-1,7</b>	<b>-9,3</b>	<b>-3,3</b>	<b>-6,3</b>	<b>-7,5</b>	<b>-6,1</b>	<b>8,1</b>	<b>12,6</b>

Источник: Росстат, расчёты Минэкономразвития России

\* 3 марта 2023 г. предоставление и распространение информации по показателю приостановлено (распоряжение Правительства РФ от 26.04.2023 № 1074-р).

Источник информации: О текущей ситуации в российской экономике. Январь-сентябрь 2023 г. / Дата публикации: 01 ноября 2023 г. [https://www.economy.gov.ru/material/file/0a5a62be0df6a659f8c31695f110bbe9/o\\_tekushchey\\_situacii\\_v\\_rossiyskoy\\_ekonomike\\_sentyabr\\_oktyabr\\_2023\\_goda.pdf](https://www.economy.gov.ru/material/file/0a5a62be0df6a659f8c31695f110bbe9/o_tekushchey_situacii_v_rossiyskoy_ekonomike_sentyabr_oktyabr_2023_goda.pdf)

### 3.3. Прогноз социально-экономического развития

Прогноз социально-экономического развития Российской Федерации на 2024 год и на плановый период 2025 и 2026 годов.

Основные параметры базового варианта.

Платежный баланс и курс рубля

В среднесрочной перспективе уровень **мировых цен** стабилизируются. Давление на конъюнктуру мировых рынков, в первую очередь, будет оказывать стагнация роста экономик развивающихся стран. Вместе с тем по мере переориентации экспортных поставок в нейтральные страны дисконт экспортной цены на российскую нефть к нефти марки «Брент» на прогнозном горизонте будет сокращаться.

Рост физических объемов **российского экспорта** в 2024 г. ускорится до 2,6% г/г, а в 2025 – 2026 годах стабилизируется на уровне 2,4 – 2,7% в год. Драйверами роста на среднесрочном горизонте

будет выступать как нефтегазовый, так и ненефтегазовый экспорт. В то же время с 2024 года темпы роста физических объемов импорта замедлятся. При этом профицит торгового баланса и счета текущих операций к 2026 году сохранится на уровне 2023 года: 7,5% ВВП и 3,7% ВВП, соответственно. Увеличение притока иностранной валюты по счету текущих операций, в том числе с учетом постепенного восстановления торгового баланса, наряду с продолжающейся диверсификацией валютной структуры внешнеторговых операций в 2024 – 2026 гг. будут способствовать стабилизации курса рубля в диапазоне 90 – 92 рублей за доллар США (в среднем за год). На среднесрочном горизонте в прогноз заложено постепенное ослабление российской валюты в соответствии с инфляционным дифференциалом, что будет способствовать сохранению стабильного реального эффективного курса рубля.

#### Инфляция

По итогам 2023 года с учетом продолжения переноса ослабления курса рубля на потребительский рынок темпы инфляции ожидаются на уровне 7,5% г/г (на конец года). В 2024 году инфляция замедлится до 4,5%. С 2025 года инфляция выйдет на целевой уровень 4,0%.

#### Экономический рост

Основным драйвером роста выступит развитие экономики предложения, направленной на удовлетворение внутреннего спроса – как **потребительского, так и инвестиционного**. При этом роль экспорта в структуре роста будет повышаться по мере переориентации на новые рынки.

На период 2024 – 2026 годов прогнозируется рост **инвестиций в основной капитал** в среднем на уровне до 3% в год. Основными источниками роста выступают **собственные средства организаций** за счет роста прибыли, а также **кредитные источники**.

Другим фактором экономического роста в среднесрочной перспективе будет расширение **потребительского спроса**.

Рост **оборота розничной торговли** в 2024–2026 годах прогнозируется на уровне 3,4 – 3,6%, увеличение объема платных услуг населению в среднем составит 2,6% в год.

Поддержку потребительскому спросу на среднесрочном горизонте окажет рост реальных **располагаемых денежных доходов населения** средним темпом 2,6% в год в 2024 – 2026 годах. Увеличение **реальных денежных доходов населения** продолжится со средним темпом 2,8% в год. Рост доходов будет поддержан, прежде всего, за счет трудовых и предпринимательских доходов при реализации в полном объеме всех принятых мер социальной поддержки.

Ситуация на **рынке труда** продолжит оставаться стабильной благодаря реализации мер поддержки Правительства Российской Федерации, направленных на повышение уровня участия населения в составе рабочей силы и гибкости рынка труда, развитие системы профессиональной переориентации кадров. Так, **численность занятого населения** к 2026 году возрастет до 74,0 млн человек (в 2023 году – 72,8 млн человек) при сохранении **безработицы** в среднесрочной перспективе на уровне 3,1%.

Одновременно с этим в 2024 – 2026 годах ожидается увеличение **номинальных заработных плат** в среднем на уровне 7,7% в год, а также рост **реальной заработной платы** на 2,5%. Росту заработной платы будет способствовать ежегодное повышение минимального размера оплаты труда (МРОТ). С 1 января 2024 г. в совокупности МРОТ увеличится на 18,5% и составит 19 242 рубля.

Растущий потребительский и инвестиционный спрос будет удовлетворяться, прежде всего, за счет наращивания собственного производства.

Роль экспорта в структуре роста будет повышаться по мере переориентации на новые рынки.

Траектория развития в 2024–2026 годах будет в значительной степени определяться эффективной реализацией мер экономической политики, направленных на содействие структурной перестройке экономики:

- реализация мер структурной перестройки экономики в рамках решения 6 приоритетных задачах, поставленных Президентом Российской Федерации, а именно расширение внешнеэкономического взаимодействия с перспективными партнерами из дружественных государств и развитие необходимых для такого сотрудничества инфраструктур, в т.ч. транспортной и платежной; укрепление технологического суверенитета; обеспечение финансового суверенитета; опережающее развитие транспортной, коммунальной и социальной инфраструктур; повышение благосостояния граждан; обеспечение народосбережения, защита материнства и детства, поддержка семей, имеющих детей;
- сбалансированная бюджетная политика, предполагающая достаточный для поддержания внутреннего спроса и обеспечения экономики предложения уровень государственных расходов при обеспечении долгосрочной бюджетной устойчивости;
- денежно-кредитная политика, учитывающая, наряду с целевым ориентиром по инфляции,

необходимость в финансовых ресурсах для структурной трансформации экономики.

С учетом реализации указанных мер в 2024 – 2026 годах прогнозируется рост ВВП на 2,2 – 2,3% в год в реальном выражении.

**Таблица. Основные показатели прогноза социально-экономического развития Российской Федерации**

	2022	2023	2024	2025	2026
<b>Цена на нефть марки «Брент» (мировая), долл. США за баррель</b>					
базовый		83,5	85,0	80,2	76,2
консервативный	101,0	83,1	78,8	70,0	64,0
<b>Курс доллара среднегодовой, руб. за долл. США</b>					
базовый		85,2	90,1	91,1	92,3
консервативный	67,5	85,7	95,7	97,8	100,3
<b>Индекс потребительских цен на конец года, в % к декабрю</b>					
базовый		7,5	4,5	4,0	4,0
консервативный	11,9	8,0	5,4	3,6	4,0
<b>Валовой внутренний продукт, %</b>					
базовый		2,8	2,3	2,3	2,2
консервативный	-2,1	2,6	1,4	1,5	1,5
<b>Инвестиции в основной капитал, %</b>					
базовый		6,0	2,3	3,0	3,0
консервативный	4,6	5,2	1,3	2,2	2,2
<b>Промышленное производство, %</b>					
базовый		3,6	2,6	2,2	2,3
консервативный	0,6	2,5	-1,0	1,9	2,0

	2022	2023	2024	2025	2026
<b>Реальные располагаемые денежные доходы населения, %</b>					
базовый		4,3	2,7	2,6	2,6
консервативный	-1,0	4,1	1,4	1,6	1,6
<b>Реальная заработная плата работников организаций, %</b>					
базовый		6,2	2,5	2,6	2,3
консервативный	0,3	6,0	1,4	1,5	1,5
<b>Оборот розничной торговли, %</b>					
базовый		5,8	3,6	3,4	3,5
консервативный	-6,5	5,6	2,6	2,0	2,0
<b>Экспорт товаров, млрд долл. США</b>					
базовый		459,1	471,0	481,1	496,7
консервативный	590,8	454,0	428,6	420,2	423,4
<b>Импорт товаров, млрд долл. США</b>					
базовый		313,8	319,7	326,8	335,5
консервативный	276,7	312,5	316,5	323,2	331,0

Источник: Росстат, ФТС России, расчеты Минэкономразвития России

Источник: Прогноз социально-экономического развития Российской Федерации на 2024 год и на плановый период 2025 и 2026 годов [material/directions/makroec/prognozy\\_socialno\\_ekonomicheskogo\\_razvitiya/prognoz\\_socialno\\_ekonomicheskogo\\_razvitiya\\_rf\\_na\\_2024\\_god\\_i\\_na\\_planovyj\\_period\\_2025\\_i\\_2026\\_godov.html](https://www.gks.ru/material/directions/makroec/prognozy_socialno_ekonomicheskogo_razvitiya/prognoz_socialno_ekonomicheskogo_razvitiya_rf_na_2024_god_i_na_planovyj_period_2025_i_2026_godov.html) Дата публикации 22.09.2023 г.

### 3.4. Информация о состоянии и перспективах развития отрасли

Общие сведения о состоянии и перспективах развития отрасли, при проведении настоящей оценки, формировались с учетом ОКВЭД Общества, а именно 64.99.1.

В соответствии с данными <https://www.testfirm.ru>, и <http://www.spark-interfax.ru/> деятельность Общества определена как «Вложения в ценные бумаги».

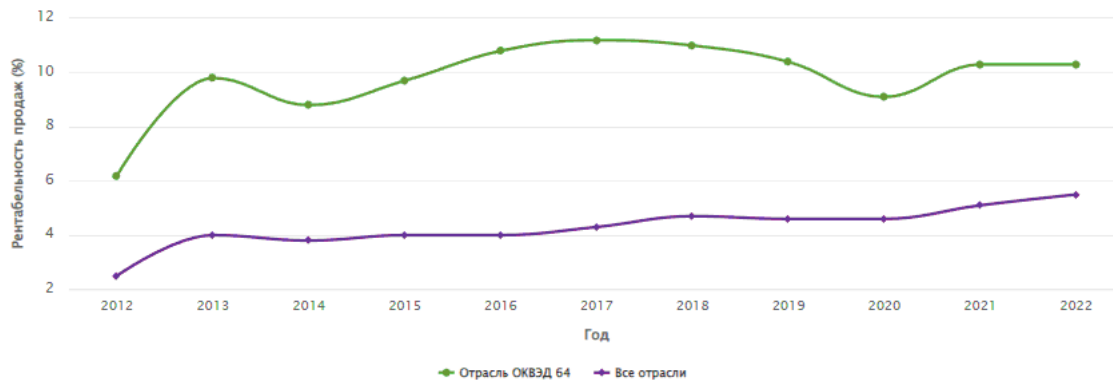
Для дальнейшего анализа отрасли использовались показатели отрасли «Деятельность по предоставлению финансовых услуг, кроме услуг по страхованию и пенсионному обеспечению».

Ниже приведены ключевые финансовые показатели отрасли и их сопоставление с общероссийскими показателями во всем отраслях. Данные получены на основе анализа бухгалтерской отчетности организаций за 2012 - 2022 год (отрасли «Деятельность по предоставлению финансовых услуг, кроме услуг по страхованию и пенсионному обеспечению» (ОКВЭД: 64)).



### Рентабельность продаж

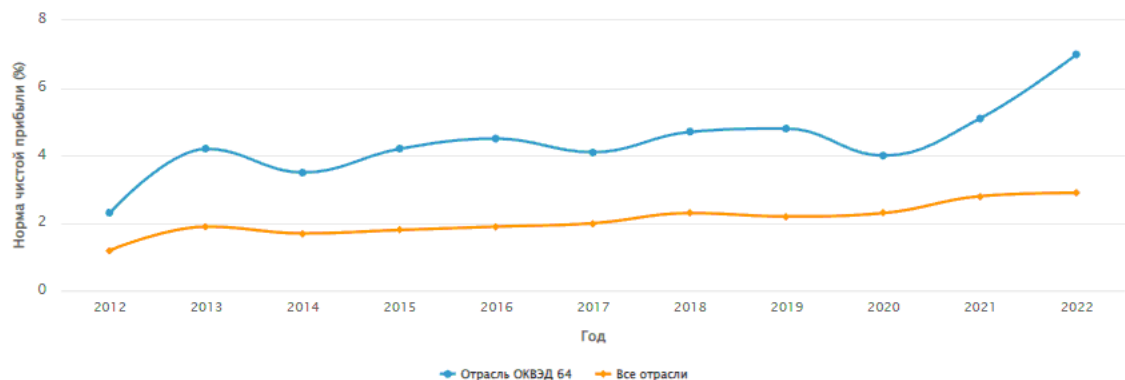
Рентабельность продаж показывает, сколько копеек прибыли от продажи содержится в каждом рубле полученной предприятием выручки. Ниже на графике представлена средняя (медианная) рентабельность предприятий отрасли в сравнении с данными по всем отраслям.



Как видно на графике, в 2022 году рентабельность продаж отрасли "Деятельность по предоставлению финансовых услуг, кроме услуг по страхованию и пенсионному обеспечению" составила +10,3%; в целом по стране рентабельность продаж предприятий всех отраслей равнялась +5,5%.

### Норма чистой прибыли

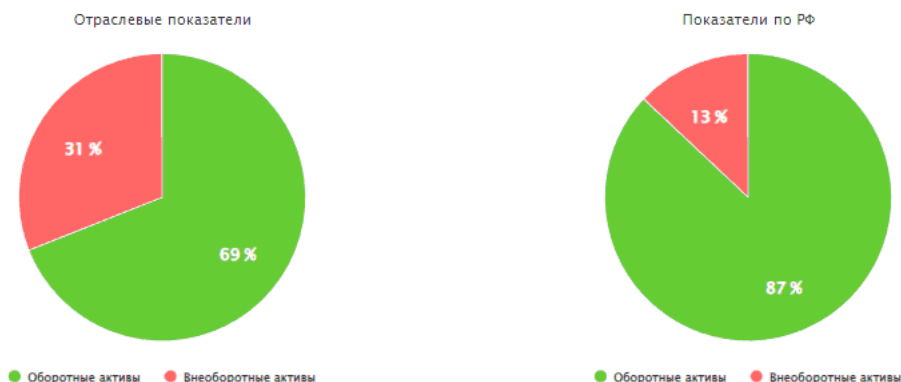
В отличие от рентабельности продаж, норма прибыли показывает, какую прибыль предприятие получает в итоге после вычета не только производственных расходов, но и процентов по кредитам, результата от изменения валютных курсов, налогов и прочих доходов и расходов. В 2022 году данный показатель для отрасли составил +7%. Сравнить отраслевой показатель с данными по всем предприятиям РФ можно на графике:



Как видно, норма чистой прибыли в отрасли по итогам 2022 существенно выше, чем в целом по РФ.

### Структура активов

Существенной характеристикой вида деятельности является структура активов. Так, в фондоёмких отраслях велика доля внеоборотных активов, а, например, в торговле – оборотных. На диаграммах ниже приведена структура активов предприятий, занимающихся видом деятельности "Деятельность по предоставлению финансовых услуг, кроме услуг по страхованию и пенсионному обеспечению" и в целом российских предприятий, кроме банков и страховых компаний (среднее арифметическое).

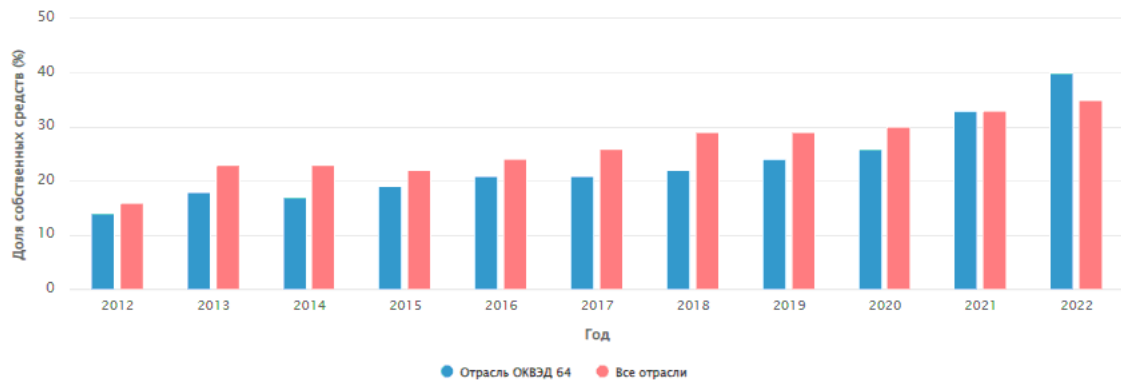




Доля основных средств, нематериальных и прочих долгосрочных (внеоборотных) активов для предприятий отрасли составляет 31%. Это больше показателя по РФ - 13%

#### Доля собственных средств

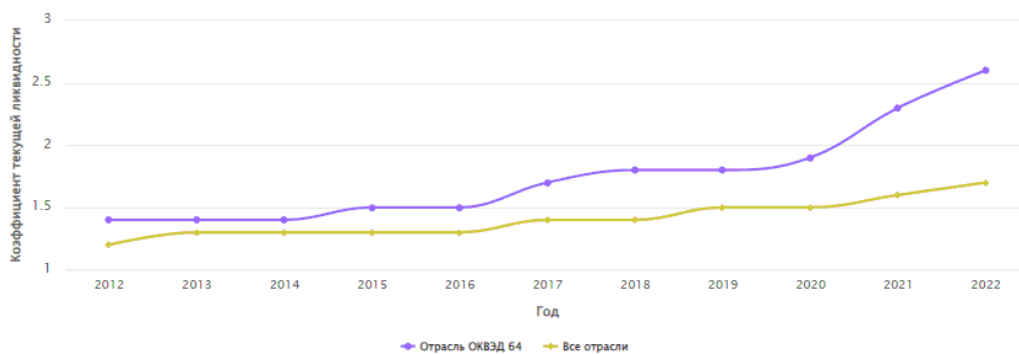
Важным показателем финансовой устойчивости выступает показатель соотношения собственных и заемных средств предприятия. Чем выше доля собственных средств в общем капитале, тем надежнее финансовое положение предприятий отрасли. В то же время на этот показатель могут влиять макроэкономические факторы (общий финансовый кризис) и особенности того или иного вида деятельности, поэтому рекомендуется изучить динамику этого соотношения по годам.



Последние данные показывают, что в рассматриваемой отрасли более половины предприятий располагают долей собственных средств не менее 40%.

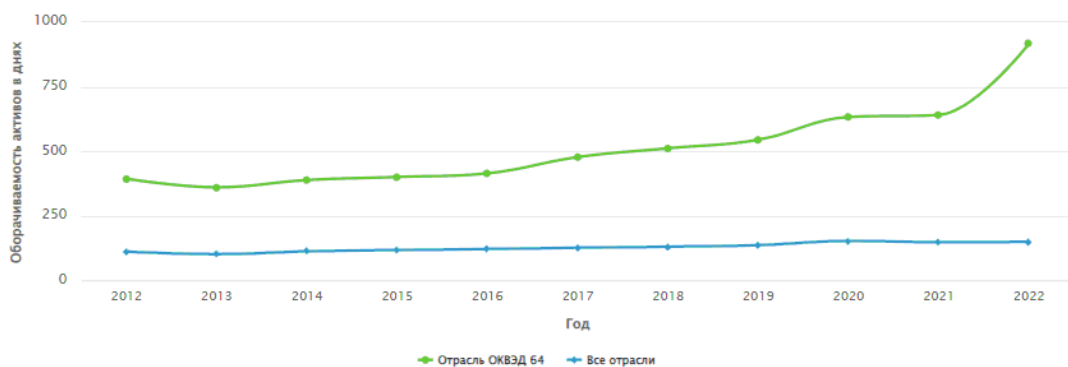
#### Коэффициент текущей ликвидности

Соотношение ликвидных (оборотных) активов и краткосрочных обязательств характеризуют способность предприятия своевременно отвечать по своим финансовым обязательствам. Этот важный для любой организации показатель – коэффициент текущей ликвидности – во многом зависит от отраслевых особенностей бизнеса. Ниже представлено, как изменялся этот коэффициент в последние годы у предприятий отрасли и всех российских организаций.



#### Оборачиваемость активов

Существенной характеристикой вида деятельности является показатель того, как быстро объем вложенных в бизнес средств возвращается в виде полученной выручки. Отношение годовой выручки к стоимости всех активов – это показатель оборачиваемости активов. Он не свидетельствует о скорости или размере получения прибыли, но отражение отраслевую специфику, показывает насколько много нужно вложить в предприятие средств относительно ежегодно получаемой выручки.



Как видно на графике, типичное предприятие, занимающиеся видом деятельности "Деятельность по предоставлению финансовых услуг, кроме услуг по страхованию и пенсионному обеспечению", получают выручку, равную всем своим активам за 917 дней. В целом по отраслям этот показатель равен 150 дней. Оборачиваемость очень сильно зависит от характера деятельности, что видно, если сравнить этот показатель для разных отраслей.

[https://www.testfirm.ru/keyrates/64\\_deyatelnost-po-predostavleniyu-finansovykh-uslug-krome-uslug-po-strakhovaniyu-i-pensionnomu-obespecheniyu](https://www.testfirm.ru/keyrates/64_deyatelnost-po-predostavleniyu-finansovykh-uslug-krome-uslug-po-strakhovaniyu-i-pensionnomu-obespecheniyu)

**Финансовые показатели отрасли "Деятельность по предоставлению финансовых услуг, кроме услуг по страхованию и пенсионному обеспечению" (ОКВЭД: 64)**

Финансовые показатели отрасли представлены ниже.

Финансовый показатель	Год											
	2012	2013	2014	2015	2016	2017	2018	2019	2020	2021	2022	
<b>Показатели финансовой устойчивости</b>												
<a href="#">Коэффициент автономии</a>	0,14	0,19	0,17	0,19	0,21	0,21	0,23	0,24	0,26	0,34	0,4	
<a href="#">Коэффициент финансового левериджа</a>	1,44	1,21	1,19	1,19	0,96	0,81	0,72	0,63	0,53	0,36	0,22	
<a href="#">Коэффициент мобильности имущества</a>	0,98	0,99	1	1	1	1	1	0,99	0,99	0,98	0,88	
<a href="#">Коэффициент обеспеченности собственными оборотными средствами</a>	0,03	0,07	0,07	0,09	0,1	0,11	0,11	0,11	0,12	0,18	0,14	
<a href="#">Коэффициент обеспеченности запасов</a>	0,33	0,71	0,85	1	1,11	1,43	1,72	1,05	1,3	2,12	1,51	
<a href="#">Коэффициент покрытия инвестиций</a>	0,52	0,51	0,51	0,52	0,54	0,58	0,62	0,65	0,68	0,74	0,81	
<a href="#">Коэффициент маневренности собственного капитала</a>	0,93	0,98	0,99	0,99	0,99	0,99	0,99	0,98	0,96	0,94	0,7	
<b>Показатели платежеспособности</b>												
<a href="#">Коэффициент текущей ликвидности</a>	1,36	1,42	1,44	1,49	1,53	1,67	1,75	1,83	1,94	2,27	2,64	
<a href="#">Коэффициент быстрой ликвидности</a>	1,26	1,28	1,29	1,34	1,37	1,51	1,57	1,63	1,72	1,99	2,36	
<a href="#">Коэффициент абсолютной ликвидности</a>	0,08	0,31	0,35	0,38	0,44	0,53	0,53	0,49	0,55	0,7	0,63	
<b>Показатели рентабельности</b>												
<a href="#">Рентабельность продаж</a>	6,2%	9,8%	8,8%	9,7%	10,8%	11,2%	11%	10,4%	9,1%	10,3%	10,3%	
<a href="#">Рентабельность продаж по EBIT</a>	9,2%	11%	9,4%	10,5%	10,3%	9,8%	10,3%	11,1%	9,7%	11,2%	17,6%	
<a href="#">Норма чистой прибыли</a>	2,3%	4,2%	3,5%	4,2%	4,5%	4,1%	4,7%	4,8%	4%	5,1%	7%	
<a href="#">Коэффициент покрытия процентов к уплате</a>	1,14	1,15	1,14	1,15	1,23	1,22	1,24	1,41	1,33	1,39	1,43	
<a href="#">Рентабельность активов</a>	1,1%	2,4%	1,9%	2,4%	2,6%	2,1%	2,1%	2%	1,5%	1,6%	1,5%	
<a href="#">Рентабельность собственного капитала</a>	18,4%	24,6%	20,5%	22,1%	20,1%	15,5%	14%	14,4%	10,1%	9,8%	8,5%	
<a href="#">Фондоотдача</a>	23,3	15,05	13,96	12,09	11,99	12,15	12,29	9,5	8,37	7,93	5,2	
<b>Показатели оборачиваемости</b>												
<a href="#">Оборачиваемость оборотных активов, в днях</a>	394	361	389	401	415	478	512	545	633	641	917	
<a href="#">Оборачиваемость запасов, в днях</a>	0	0	0	0	0	0	0	0	0	0	0	
<a href="#">Оборачиваемость дебиторской задолженности, в днях</a>	279	148	152	157	154	183	198	213	247	232	250	
<a href="#">Оборачиваемость активов, в днях</a>	619	544	572	577	577	671	707	775	954	1009	1940	

Источник: 1. <https://www.testfirm.ru/otrasli/64/>

### Перспективы отрасли

В открытых источниках информации не обнаружены данные (исследования, обзоры и т.п.) по перспективам отрасли "Деятельность по предоставлению финансовых услуг, кроме услуг по страхованию и пенсионному обеспечению" (ОКВЭД: 64).

### Место оцениваемого общества в отрасли

Значения основных показателей отрасли по России и региону, а так же показатели, характеризующие деятельность Общества, и сравнение показателей Общества с показателями по отрасли в целом, как по России, так и по региону, представлены ниже.

← ↻ <https://spark-interfax.ru/system/home/card#/company/C954434311F14809B4E031144292FC97/520>

АО "ОПЕРАТОРСКАЯ КОМПАНИЯ"  
ОГРН 5147746312203 - ИНН 7709966936 - КПП 770801001 - ОКПО 40093922

Текущий раздел : Еще

### Оценка финансового состояния

RUB x 1 000 2022

Москва  
Вложения в ценные бумаги и деятельность дилерская (ОКВЭД: 64.99.1)

Финансовая статистика, 2022 год, x 1000 RUB

Наименование показателя	Значение	Суммарное значение по отрасли		Суммарное значение показателя по региону: Город Москва			
		По России	Доля компании, %	Город Москва	Доля компании, %	Значение	Доля компании, %
Активы	224 239	21 499 177 584		13 882 818 645		1 773 739 230 846	
Внеоборотные активы	200 182	12 197 481 319		7 941 649 886		172 001 769 538	
Выручка от продажи	907	2 455 139 405		1 631 109 297		83 599 170 939	
Дебиторская задолженность	270	3 588 416 364		2 413 768 205		57 752 850 797	
Денежные средства	499	327 064 779		187 602 473		946 415 999 682	
Капитал и резервы	210 069	8 370 909 927		4 664 920 319		988 283 539 153	
Кредиторская задолженность	14 142	1 487 969 113		1 129 254 557		52 668 104 851	
Оборотные активы	24 057	9 301 696 266		5 941 168 760		1 601 735 962 526	
Себестоимость проданных товаров и услуг	410 537	1 935 920 768	0.02	1 288 919 568	0.03	79 606 210 662	
Чистая прибыль	-210 181	-408 542 959	0.05	-361 623 176	0.06	-9 788 117 820	
Убыток от продажи	410 764	52 812 740	0.78	39 464 665	1.04	15 455 905 787	
Убыток до налогообложения	160 319	1 431 598 464	0.01	946 089 393	0.02	19 312 385 024	

Расчетные показатели, 2022 год

Методика расчета

Наименование показателя	Значение показателя компании	Значение по отрасли, Объем выручки компаний менее 10 млн руб.	
		По России	Город Москва
Доля внеоборотных активов в активах	89.27	57.05	86.66
Коэффициент концентрации собственного капитала (автономии), %	93.68	42.96	83.28
Коэффициент быстрой ликвидности	1.7	0.64	1.15
Коэффициент концентрации заемного капитала, %	6.32	57.28	16.72
Оборачиваемость средств в расчетах (дни)	1 859.93	412.01	13 885.57
Рентабельность активов (по балансовой прибыли)	-53.03	-1.2	13.56
Рентабельность всех операций (по балансовой прибыли)	-17 675.74	-7.41	17 736.09
Рентабельность собственного капитала (по балансовой прибыли)	-54.32	-2.66	16.14
Среднеотраслевой уровень собственного оборотного капитала (в % к выручке)	6 750.72	23.2	2 815.47

Источники: 1. <https://spark-interfax.ru/system/home/card#/company/C954434311F14809B4E031144292FC97/520>.

### 3.5. Анализ российского рынка слияния и поглощений (M&A)

#### Общие сведения

Общие сведения о динамике сделок на российском рынке слияния и поглощения в период с 2010 г. по 2022 г. представлены в табл. 28, а так же на рис. 8 - рис. 10.

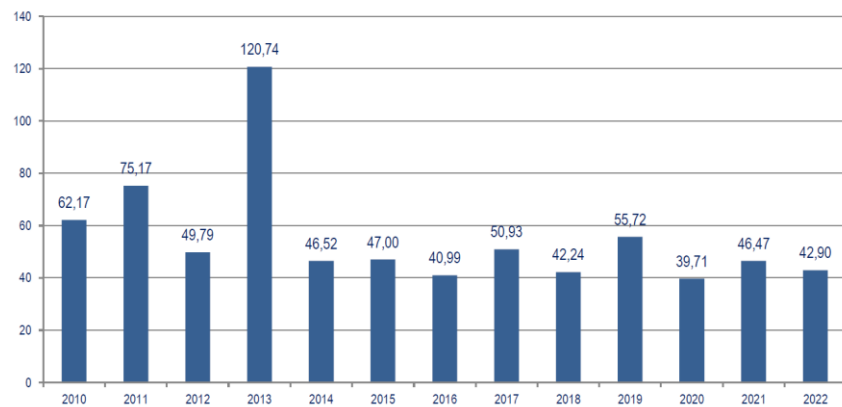
Таблица 28.

#### Общие сведения о динамике сделок на российском рынке слияния и поглощения

Период	Динамика сделок на российском рынке АК&M по сумме, млрд. долл. США	Динамика сделок на российском рынке АК&M по числу	Динамика средней стоимости на российском рынке АК&M, млрд. долл. США (без учета крупнейших сделок стоимостью от \$1 млрд. и выше)
2010	62,17	521	55,33
2011	75,17	606	58,93
2012	49,79	514	57,10
2013	120,74	533	57,41
2014	46,85	504	57,66

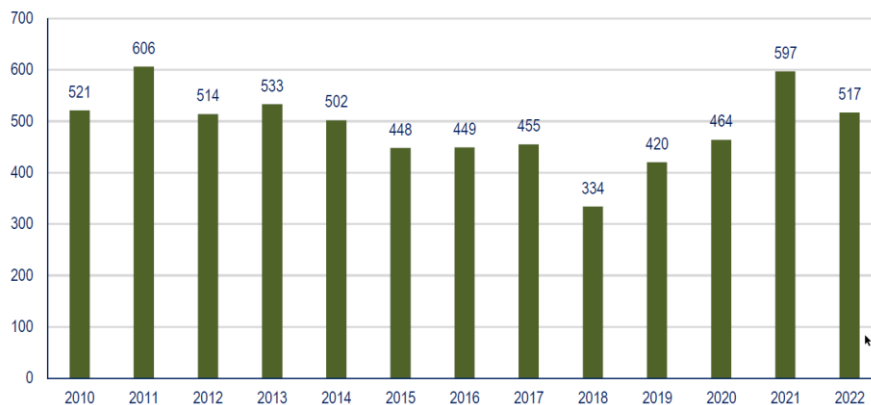
Период	Динамика сделок на российском рынке АК&М по сумме, млрд. долл. США	Динамика сделок на российском рынке АК&М по числу	Динамика средней стоимости на российском рынке АК&М, млрд. долл. США (без учета крупнейших сделок стоимостью от \$1 млрд. и выше)
2015	47,01	449	52,95
2016	41,76	454	45,90
2017	51,60	460	50,50
2018	42,258	335	65,70
2019	55,709	422	56,50
2020	39,680	466	41,30
2021	46,470	597	43,40
2022	42,900	517	67,30

Источник. 1. Бюллетени «Рынок слияний и поглощений». 2. Официальный сайт информационного агентства АК&М - <http://www.akm.ru/rus/ma/>.



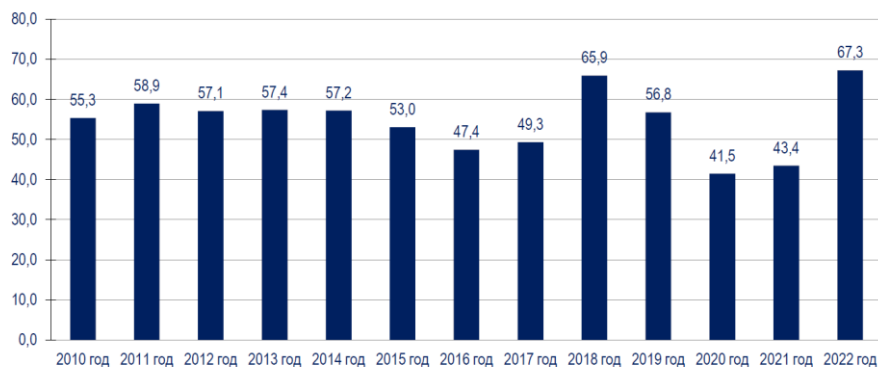
Источник: Информационное агентство АК&М

**Рис. 8. Динамика сделок на российском рынке АК&М по сумме**



Источник: Информационное агентство АК&М

**Рис. 9. Динамика сделок на российском рынке АК&М по числу**



Источник: Информационное агентство АК&М

**Рис. 10. Динамика средней стоимости сделки на российском рынке АК&М**

Краткий обзор состояния российского рынка слияния и поглощений (M&A) в сентябре 2023 года.

Сумма сделок в сентябре 2023 года — \$4388,8 млн

Число сделок — 35

Средняя стоимость сделки — \$125,4 млн (за вычетом крупнейшей — \$87,2 млн)

Сумма сделок в III квартале 2023 года — \$8752,6 млн

Число сделок — 122

Средняя стоимость сделки — \$71,7 млн (за вычетом крупнейшей — \$60,6 млн)

**Российский M&A рынок показывает рост за счёт внутренних сделок и продолжающейся распродажи западными инвесторами российских активов.**

В III квартале 2023 года рынок M&A с порогом \$1 млн несколько вырос против результата аналогичного периода прошлого года. Суммарная стоимость сделок увеличилась на 5,9%, составив \$8,75 млрд против \$8,26 млрд годом ранее. В то же время количество транзакций сократилось: в III квартале 2023 года состоялось 122 сделки, тогда как годом ранее зафиксировано 147 транзакций. В рублевом выражении сумма сделок отчетного периода увеличилась в 1,7 раза до 832,24 млрд руб. с 483,92 млрд руб.

Цена реализуемых активов также возросла. Средняя стоимость сделки в III квартале (за вычетом крупнейшей) увеличилась на 22,2% до \$60,6 млн с \$49,6 млн в аналогичном периоде 2022 года. В последнее время на рынок выставляются более крупные активы, особенно в машиностроении и пищевой промышленности.

При этом результат сентября 2023 года показал заметное снижение по сравнению с сентябрём 2022 года как по числу транзакций (35 к 71 сделке), так и по их объёму (\$4,39 млрд к \$5,56 млрд).

За июль-сентябрь 2023 года состоялась всего одна сделка стоимостью свыше \$1 млрд. Крупнейшая транзакция отчетного периода и единственная, превысившая миллиардный лимит, была заключена в торговле и связана с уходом иностранного инвестора. Так, Газпромбанк купил 14 торговых центров «Мега» у шведской Ingka Centres оценочно за \$1,43 млрд (см. ниже в данном выпуске).

Следует заметить, что в отчетном периоде зафиксирован самый низкий результат по объемам трансграничных сделок за всю историю наблюдений — всего одна сделка на \$1,2 млн. Однако в перспективе можем предположить, что на рынок будут привлекаться инвесторы из Китая, Ирана и прочих стран, продолжающих сотрудничество с Россией.

При этом по-прежнему заключается много сделок, которые по нашей методике классифицируются как внутренние (когда актив находится на территории России, а покупателем является российский резидент), однако продавцом выступает иностранный инвестор. В III квартале 2023 года зафиксировано 30 таких транзакций из 122 (24,6%), однако их суммарная стоимость составила \$3,79 млрд — это 43,3% от общего объема транзакций периода. Отметим, что активнее всего в июле-сентябре покидали российский рынок компании из США, Франции, Германии, Японии и Нидерландов.

В то же время некоторые зарубежные инвесторы теперь просто не смогут продать свой бизнес в России из-за возможной национализации их российских «дочек». Это связано с тем, что в апреле Президент РФ подписал указ, разрешающий государству брать под временный контроль активы компаний или частных лиц из недружественных государств, в том числе США и их союзников.

В частности, под временный контроль Росимущества перешли генерирующие компании «Фортум» и «Юнипро», принадлежащие финской Fortum и немецкой Uniper. Механизм внешнего контроля стал ответом на попытки властей ЕС национализировать российское имущество. Таким образом, Fortum и Uniper, выставившие российские активы на продажу еще весной 2022 года, не смогут завершить сделки по выходу из РФ. Также в распоряжение Росимущества переданы 100% активов «Пивоваренной компании «Балтика», 98,56% которой принадлежало Carlsberg, и 100% российского бизнеса Danone. Интересно, что Carlsberg ранее подписал соглашение о продаже своего бизнеса и только ждал одобрения сделки от российских властей.

Государство получит «суперпреимущественное» право выкупа акций в стратегических акционерных обществах у иностранцев, уходящих с российского рынка. То есть, право российских властей на выкуп таких акций будет реализовываться вне зависимости от наличия преимущественных прав других лиц. Такое право будет у государства в отношении акций компаний, включенных в перечень стратегических предприятий, список которых утвержден указом Президента РФ от 2004 года. В него вошли 549 стратегических АО — как 100%-ные госкомпании и предприятия, для которых неактуально преимущественное право на выкуп у нерезидентов, так и компании, чьи акции обращаются на рынке. В их числе «Ростелеком», «Газпром», ВТБ, «Аэрофлот», «Транснефть», «Россети», «Совкомфлот», а также аэропорты, морские порты, научно-исследовательские институты. Соответствующие изменения внесут в действующий указ Президента от 5 августа 2022 года №520 «О применении специальных экономических мер в финансовой и топливно-энергетической сферах в связи с недружественными действиями некоторых иностранных государств и международных организаций».

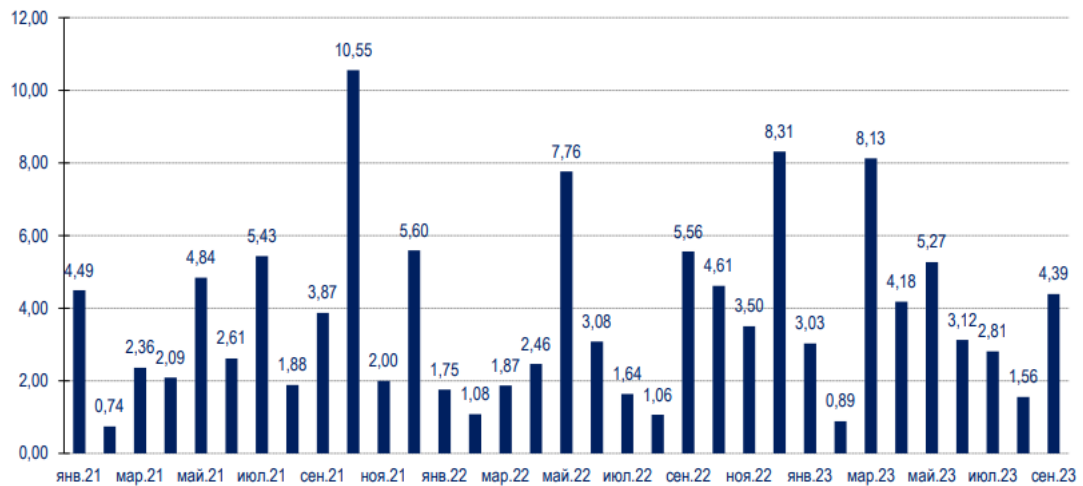


Рис. 11. Динамика сделок на российском рынке M&A по сумме, \$ млрд



Источник: Информационное агентство АК&М

Рис. 12. Удельный вес отраслей на российском рынке M&A в III квартале 2023 году

Отрасли	Объем сделок, \$ млн	Доля в общем объеме	Число сделок	Доля в общем числе
Торговля	1808,2	20,7%	8	6,6%
Строительство и девелопмент	1029,8	11,8%	48	39,3%
Металлургия	949,4	10,8%	5	4,1%
Финансовые институты	888,3	10,1%	5	4,1%
Услуги	767,1	8,8%	8	6,6%
Пищевая промышленность	712,9	8,1%	8	6,6%
ТЭК	643,6	7,4%	6	4,9%
Лесная и целлюлозно-бумажная; издательства	622,1	7,1%	2	1,6%
ИТ	613,0	7,0%	9	7,4%
Транспорт	403,1	4,6%	3	2,5%
Машиностроение	206,0	2,4%	10	8,2%
Сельское хозяйство	72,7	0,8%	6	4,9%
Связь	22,2	0,3%	2	1,6%
Страхование	14,2	0,2%	2	1,6%
<b>Итого:</b>	<b>8752,6</b>	<b>100,0%</b>	<b>122</b>	<b>100,0%</b>

Источник: Информационное агентство АК&М

Рис. 13. Данные о отраслевой сегментации рынка слияния и поглощения в III квартале 2023 г.

Выводы:

В III квартале 2023 года рынок M&A с порогом \$1 млн несколько вырос против результата аналогичного периода прошлого года. Суммарная стоимость сделок увеличилась на 5,9%, составив \$8,75 млрд против \$8,26 млрд годом ранее. В то же время количество транзакций сократилось: в III квартале 2023 года состоялось 122 сделки, тогда как годом ранее зафиксировано 147 транзакций.

В рублевом выражении сумма сделок отчетного периода увеличилась в 1,7 раза до 832,24 млрд руб. с 483,92 млрд руб.

Источник: <http://www.akm.ru/rus/ma/> (бюллетень № 307, октябрь 2023 г.).



### 3.6. Анализ биржевых сделок (котировок)

Данный анализ производился на основе данных торгов Московской биржи (образована в декабре 2011 года в результате слияния двух основных российских биржевых групп — ММВБ и РТС) - (<http://moex.com/>).

На фондовом рынке отсутствуют биржевые сделки (котировки) с акциями оцениваемого эмитента. В результате анализа итогов торгов на Московской бирже (<http://moex.com/>) не обнаружена информация о сделках (котировках) с акциями компаний, схожих по структуре и масштабу бизнеса с оцениваемой компанией, с указанием наименования компаний, основных параметров сделки и характеристик (количественных и качественных показателей) компаний на момент сделки.

### 3.7. Анализ внебиржевых сделок

Данный анализ производился на основе данных базы сделок M&A Бюллетеня "Рынок слияний и поглощений" информационного агентства «AK&M» (<http://www.akm.ru/>).

В данной базе сделок не обнаружена информация о конкретных сделках на внебиржевом рынке с акциями (долями) или компаниями, схожих по структуре и масштабу бизнеса с оцениваемой компанией, с указанием наименования компаний, основных параметров сделки и характеристик (количественных и качественных показателей) компаний на момент сделки.

### 3.8. Общие выводы

*Выводы:*

1. По оценке Минэкономразвития России, в сентябре 2023 г. ВВП превысил уровень прошлого года на +5,2% г/г, как и месяцем ранее. К уровню двухлетней давности рост на +1,0% (+2,4% в августе). В целом за 9 месяцев 2023 г. ВВП вырос на +2,8% г/г (+2,5% г/г за 8 месяцев 2023 г.). С исключением сезонного фактора рост ВВП составил +0,3% м/м SA после роста на +0,4% м/м SA месяцем ранее.

2. В III квартале 2023 года рынок M&A с порогом \$1 млн несколько вырос против результата аналогичного периода прошлого года. Суммарная стоимость сделок увеличилась на 5,9%, составив \$8,75 млрд против \$8,26 млрд годом ранее. В то же время количество транзакций сократилось: в III квартале 2023 года состоялось 122 сделки, тогда как годом ранее зафиксировано 147 транзакций. В рублевом выражении сумма сделок отчетного периода увеличилась в 1,7 раза до 832,24 млрд руб. с 483,92 млрд руб.

3. На фондовом рынке отсутствуют биржевые сделки (котировки) с акциями оцениваемого эмитента.

В результате анализа итогов торгов на Московской бирже (<http://moex.com/>) не обнаружено информации о сделках (котировках) с акциями компаний, схожих по структуре и масштабу бизнеса с оцениваемой компанией, с указанием наименования компаний, основных параметров сделки и характеристик (количественных и качественных показателей) компаний на момент сделки.

4. В доступных источниках не обнаружена информация о конкретных сделках на внебиржевом рынке с акциями (долями) или компаниями, схожих по структуре и масштабу бизнеса с оцениваемой компанией, с указанием наименования компаний, основных параметров сделки и характеристик (количественных и качественных показателей) компаний на момент сделки.

5. В результате проведенного анализа рынка объекта оценки не выявлены данные 1-го Уровня и 2-го Уровня для оценки объекта оценки по Международному стандарту финансовой отчетности (IFRS) 13 «Оценка справедливой стоимости», в части наблюдаемых котировок (сделок) и внебиржевых сделок с долями оцениваемого Общества и аналогичных компаний, схожих по структуре и масштабу бизнеса.

## IV. МЕТОДОЛОГИЯ ОЦЕНКИ

### 4.1. Общие положения

В соответствии с федеральным стандартом оценки «Подходы и методы оценки (ФСО V)», утвержденным Приказом Министерства экономического развития Российской Федерации (Минэкономразвития России) № 200 от 14 апреля 2022 г., при проведении оценки используются сравнительный, доходный и затратный подходы.

В соответствии с положениями Международного стандарта финансовой отчетности (IFRS) 13 «Оценка справедливой стоимости» основными подходами к оценке являются рыночный, доходный и затратный подходы. В целом общие подходы к оценке в указанных стандартах не противоречат друг другу.

### 4.2. Общие понятия оценки

В соответствии с требованиями со статьей 5 Федерального закона № 135-ФЗ «Об оценочной деятельности в Российской Федерации» к объектам оценки относятся объекты гражданских прав, в отношении которых законодательством Российской Федерации установлена возможность их участия в гражданском обороте.

**Оценка стоимости** представляет собой определение стоимости объекта оценки в соответствии с федеральными стандартами оценки.

**Стоимость** представляет собой меру ценности объекта для участников рынка или конкретных лиц, выраженную в виде денежной суммы, определенную на конкретную дату в соответствии с конкретным видом стоимости, установленным федеральными стандартами оценки.

**Бизнес** – согласно требованиям Федерального стандарта оценки «Оценка бизнеса (ФСО № 8)» под бизнесом понимается предпринимательская деятельность организации, направленная на извлечение экономических выгод.

**Цена** – это денежная сумма, запрашиваемая, предлагаемая или уплачиваемая участниками в результате совершенной или предполагаемой сделки.

**Справедливая стоимость** - цена, которая была бы получена при продаже актива или уплачена при передаче обязательства при проведении операции на добровольной основе между участниками рынка на дату оценки (Международный стандарт финансовой отчетности (IFRS) 13 «Оценка справедливой стоимости»).

**Стоимость бизнеса** – согласно требованиям Федерального стандарта оценки «Оценка бизнеса (ФСО № 8)» это наиболее вероятная расчетная величина, являющаяся денежным выражением экономических выгод от предпринимательской деятельности организации .

**Цель оценки** представляет собой предполагаемое использование результата оценки, отражающее случаи обязательной оценки, установленные законодательством Российской Федерации, и (или) иные причины, в связи с которыми возникла необходимость определения стоимости объекта оценки. **Допущение** представляет собой предположение, принимаемое как верное и касающееся фактов,

условий или обстоятельств, связанных с объектом оценки, целью оценки, ограничениями оценки, используемой информацией или подходами (методами) к оценке.

**Подход к оценке** представляет собой совокупность методов оценки, основанных на общей методологии.

**Метод оценки** представляет собой последовательность процедур, позволяющую на основе существенной для данного метода информации определить стоимость объекта оценки.

**Методические рекомендации по оценке** представляют собой методические рекомендации по оценке, разработанные в целях развития положений утвержденных федеральных стандартов оценки и одобренные советом по оценочной деятельности при Минэкономразвития России.

**Результат оценки (итоговая стоимость объекта оценки)** представляет собой стоимость объекта, определенную на основе профессионального суждения оценщика для конкретной цели оценки с учетом допущений и ограничений оценки. Результат оценки выражается в рублях или иной валюте в соответствии с заданием на оценку с указанием эквивалента в рублях. Результат оценки может быть представлен в виде числа и (или) интервала значений, являться результатом математического округления.

**Существенность** представляет собой степень влияния информации, допущений, ограничений оценки и проведенных расчетов на результат оценки. Существенность может не иметь количественного измерения. Для определения уровня существенности требуется

профессиональное суждение в области оценочной деятельности.

**Дата определения стоимости объекта оценки (дата проведения оценки, дата оценки)** – это дата, по состоянию на которую определена стоимость объекта оценки (ст. 10 федерального закона от 29.07.1998 г. № 135-ФЗ).

Для целей оценки **дата оценки** рассматривается как дата, на которую совершилась бы сделка, или дата, на которую определяются выгоды от использования объекта оценки. Дата оценки влияет на то, какую информацию оценщик принимает во внимание при проведении оценки (п. 5 ФСО II).

**Аналог** – объект, идентичный или аналогичный объекту оценки (п. 4 ФСО V).

### 4.3. Общее описание подходов и методов оценки

#### 4.3.1. Общее описание подходов и методов оценки в соответствии с положениями Международного стандарта финансовой отчетности (IFRS) 13 «Оценка справедливой стоимости»

**Затратный подход.** Затратный подход к оценке – это подход, при котором отражается сумма, которая потребовалась бы в настоящий момент для замены производительной способности актива (часто называемой текущей стоимостью замещения).

С точки зрения продавца как участника рынка цена, которая была бы получена за актив, основана на той сумме, которую покупатель как участник рынка заплатит, чтобы приобрести или построить замещающий актив, обладающий сопоставимой пользой, с учетом морального износа. Причина этого заключается в том, что покупатель как участник рынка не заплатит бы за актив сумму больше, чем сумма, за которую он мог бы заменить производительную способность данного актива. Моральный износ включает в себя физическое ухудшение, функциональное (технологическое) устаревание и экономическое (внешнее) устаревание, и является более широким понятием, чем износ в целях подготовки и представления финансовой отчетности (распределение исторической стоимости) или налоговых целях (использование определенных сроков полезной службы). Во многих случаях метод текущей стоимости замещения используется для оценки справедливой стоимости материальных активов, которые используются в комбинации с другими активами или с другими активами и обязательствами.

**Рыночный подход.** Рыночный подход к оценке – это подход, при котором используются цены и другая уместная информация, генерируемая рыночными операциями с идентичными или сопоставимыми (то есть аналогичными) активами, обязательствами или группой активов и обязательств, такой как бизнес.

В методах оценки, совместимых с рыночным подходом, часто используются рыночные множители, возникающие из комплекта сопоставимых показателей. Множители могут находиться в одних диапазонах с другим множителем по каждому сопоставимому показателю. Для выбора надлежащего множителя из диапазона требуется использовать суждение с учетом качественных и количественных факторов, специфических для оценки.

Методы оценки, совместимые с рыночным подходом, включают матричное ценообразование. Матричное ценообразование – это математический метод, используемый преимущественно для оценки некоторых видов финансовых инструментов, таких как долговые ценные бумаги, не основываясь лишь на котируемых ценах на определенные ценные бумаги, а скорее на отношении ценных бумаг к другим котируемым ценным бумагам, используемым как ориентир.

**Доходный подход.** Доходный подход к оценке – это подход при котором будущие суммы (например, потоки денежных средств или доходы и расходы) преобразовываются в единую сумму на текущий момент (то есть дисконтированную). При использовании доходного подхода оценка справедливой стоимости отражает текущие рыночные ожидания в отношении таких будущих сумм.

Методы оценки доходным подходом включают:

- (а) методы оценки по приведенной стоимости;
- (б) модели оценки опциона, такие как формула Блэка-Шоулса-Мертонна или биномиальная модель (то есть структурная модель), которые включают методы оценки по приведенной стоимости и отражают как временную, так и внутреннюю стоимость опциона;
- (с) метод дисконтированных денежных потоков, который используется для оценки справедливой стоимости некоторых нематериальных активов.

#### 4.3.2. Общее описание подходов и методов оценки в соответствии с положениями Федеральных стандартов оценки

При оценке стоимости используются:

- Федеральный стандарт оценки «Структура федеральных стандартов оценки и основные понятия, используемые в федеральных стандартах оценки (ФСО I)».
- Федеральный стандарт оценки «Виды стоимости (ФСО II)».
- Федеральный стандарт оценки «Процесс оценки (ФСО III)».
- Федеральный стандарт оценки «Задание на оценку (ФСО IV)».
- Федеральный стандарт оценки «Подходы и методы оценки (ФСО V)».
- Федеральный стандарт оценки «Отчет об оценке (ФСО VI)».
- Федеральный стандарт оценки «Оценка бизнеса (ФСО № 8)»

**Сравнительный подход – совокупность методов оценки стоимости объекта оценки, основанных на сравнении объекта оценки с объектами-аналогами объекта оценки, в отношении которых имеется информация о ценах.**

*Условия применения сравнительного подхода (в соответствии с ФСО V).*

Рассматривая возможность и целесообразность применения сравнительного подхода, оценщику необходимо учитывать объем и качество информации о сделках с объектами, аналогичными объекту оценки, в частности:

- 1) активность рынка (значимость сравнительного подхода тем выше, чем больше сделок с аналогами осуществляется на рынке);
- 2) доступность информации о сделках (значимость сравнительного подхода тем выше, чем надежнее информация о сделках с аналогами);
- 3) актуальность рыночной ценовой информации (значимость сравнительного подхода тем выше, чем меньше удалены во времени сделки с аналогами от даты оценки и чем стабильнее рыночные условия были в этом интервале времени);
- 4) степень сопоставимости аналогов с объектом оценки (значимость сравнительного подхода тем выше, чем ближе аналоги по своим существенным характеристикам к объекту оценки и чем меньше корректировок требуется вносить в цены аналогов).

В соответствии с требованиями Федерального стандарта оценки «Оценка бизнеса (ФСО № 8)» в рамках сравнительного подхода оценщик определяет стоимость акций, паев, долей в уставном (складочном) капитале, имущественного комплекса на основе информации о ценах сделок с акциями, паями, долями в уставном (складочном) капитале, имущественными комплексами организаций-аналогов с учетом сравнения финансовых и производственных показателей деятельности организаций-аналогов и соответствующих показателей организации, ведущей бизнес, а также на основе ценовой информации о предыдущих сделках с акциями, паями, долями в уставном (складочном) капитале, имущественным комплексом организации, ведущей бизнес.

*Организацией-аналогом признается:*

- организация, осуществляющая деятельность в той же отрасли, что и организация, ведущая бизнес;
- организация, сходная с организацией, бизнес которой оценивается, с точки зрения количественных и качественных характеристик, влияющих на стоимость объекта оценки.

*При определении стоимости объекта оценки с использованием методов проведения оценки объекта оценки сравнительного подхода, оценщику в соответствии с требованиями Федерального стандарта оценки «Оценка бизнеса (ФСО № 8)» следует произвести поэтапный анализ и расчеты согласно методологии оценки, в частности:*

- рассмотреть положение организации, ведущей бизнес, в отрасли и составить список организаций-аналогов;
- выбрать мультипликаторы (коэффициенты, отражающие соотношение между ценой и показателями деятельности организации), которые будут использованы для расчета стоимости объекта оценки. Выбор мультипликаторов должен быть обоснован;
- провести расчет базы (100 процентов собственного капитала или 100 процентов инвестированного капитала) для определения мультипликаторов по организациям-аналогам с учетом необходимых корректировок;
- рассчитать значения мультипликаторов на основе информации по организациям-аналогам. Если расчет производится на основе информации по двум и более организациям-аналогам, оценщик должен провести обоснованное согласование полученных результатов расчета;
- провести расчет стоимости собственного или инвестированного капитала организации, ведущей бизнес, путем умножения мультипликатора на соответствующий финансовый или производственный показатель организации, ведущей бизнес. Если расчет производится с

использованием более чем одного мультипликатора, оценщик должен провести обоснованное согласование полученных результатов расчета;

- в случае наличия информации о ценах сделок с акциями, паями, долями в уставном (складочном) капитале организации, ведущей бизнес, оценщик может произвести расчет на основе указанной информации без учета мультипликаторов.

При оценке акций в рамках сравнительного подхода помимо информации о ценах сделок может быть использована информация о котировках акций организации, ведущей бизнес, и организаций-аналогов.

Оценщик при применении сравнительного подхода также может применять математические и иные методы моделирования стоимости. Выбор моделей для определения стоимости осуществляется оценщиком и должен быть обоснован.

**Реализация сравнительного (рыночного) подхода к оценке возможна с использованием следующих методов:**

**Метода рынка капитала.** Данный метод предполагает использование в качестве базы для сравнения сложившиеся на фондовом рынке реальные цены купли-продажи (котировки) акций (неконтрольных пакетов).

**Метод сделок.** Данный метод предполагает использование в качестве базы для сравнения реальные цены купли-продажи на внебиржевом рынке консолидированных пакетов акций или компаний в целом.

**Метод отраслевых коэффициентов.** Данный метод основан на использовании отраслевых мультипликаторов, рассчитанных в ходе исследований статистики продаж предприятий отрасли, проводимых специализированными агентствами. Необходимо, чтобы исследование было проведено не менее чем для половины всех предприятий отрасли, сопоставимых по размеру с оцениваемым.

В целом методические подходы к реализации сравнительного подхода в указанных Федеральных стандартах оценки и Международном стандарте финансовой отчетности (IFRS) 13 «Оценка справедливой стоимости» не противоречивы.

**Доходный подход – совокупность методов оценки стоимости объекта оценки, основанных на определении ожидаемых доходов от объекта оценки.**

Условия применения доходного подхода (в соответствии с ФСО V).

Рассматривая возможность и целесообразность применения доходного подхода, оценщику необходимо учитывать:

- 1) способность объекта приносить доход (значимость доходного подхода выше, если получение дохода от использования объекта соответствует целям приобретения объекта участниками рынка);
- 2) степень неопределенности будущих доходов (значимость доходного подхода тем ниже, чем выше неопределенность, связанная с суммами и сроками поступления будущих доходов от использования объекта).

В соответствии с требованиями Федерального стандарта оценки «Оценка бизнеса (ФСО № 8)» в рамках доходного подхода оценщик определяет стоимость объекта оценки на основе ожидаемых будущих денежных потоков или иных прогнозных финансовых показателей деятельности организации, ведущей бизнес (в частности, прибыли).

*При определении стоимости объекта оценки с использованием методов проведения оценки объектов оценки доходного подхода, оценщику в соответствии с требованиями Федерального стандарта оценки «Оценка бизнеса (ФСО № 8)» следует произвести поэтапный анализ и расчеты согласно методологии оценки, в частности:*

а) выбрать метод (методы) проведения оценки объекта оценки, связывающий (связывающие) стоимость объекта оценки и величины будущих денежных потоков или иных прогнозных финансовых показателей деятельности организации, ведущей бизнес. Расчет может осуществляться через прогнозируемые денежные потоки или иные показатели деятельности, ожидающиеся в расчете на вложения собственников (собственный капитал). Расчет может осуществляться через прогнозируемые денежные потоки или иные показатели деятельности в расчете на вложения всех инвесторов, связанных на дату проведения оценки с организацией, ведущей бизнес (инвестированный капитал), стоимость собственного капитала определяется далее путем вычитания из полученной стоимости величины обязательств такой организации (не учтенных ранее при формировании денежных потоков или иных прогнозных финансовых показателей деятельности организации, ведущей бизнес);

б) определить продолжительность периода, на который будет построен прогноз денежных потоков или иных финансовых показателей деятельности организации, ведущей бизнес (прогнозный



период). Продолжительность прогнозного периода зависит от ожидаемого времени достижения организацией, ведущей бизнес, стабилизации результатов деятельности или ее прекращения. В отчете об оценке должно содержаться обоснование продолжительности периода прогнозирования;

в) на основе анализа информации о деятельности организации, ведущей бизнес, которая велась ранее в течение репрезентативного периода, рассмотреть макроэкономические и отраслевые тенденции и провести прогнозирование денежных потоков или иных прогнозных финансовых показателей деятельности такой организации, используемых в расчете согласно выбранному методу проведения оценки объекта оценки;

г) определить ставку дисконтирования и (или) ставку капитализации, соответствующую выбранному методу проведения оценки объекта оценки.

Расчет ставки капитализации, ставки дисконтирования должен соответствовать выбранному методу проведения оценки объекта оценки и виду денежного потока (или иного потока доходов, использованного в расчетах), а также учитывать особенности построения денежного потока в части его инфляционной (номинальный или реальный денежный поток) и налоговой (доналоговый или посленалоговый денежный поток) составляющих;

д) если был выбран один из методов проведения оценки объекта оценки, при которых используется дисконтирование, определить постпрогнозную (терминальную) стоимость.

Постпрогнозная (терминальная) стоимость – это ожидаемая величина стоимости на дату окончания прогнозного периода;

е) провести расчет стоимости собственного или инвестированного капитала организации, ведущей бизнес, с учетом стоимости неоперационных активов и обязательств, не использованных ранее при формировании денежных потоков, или иных финансовых показателей деятельности организации, ведущей бизнес, выбранных в рамках применения доходного подхода;

ж) провести расчет стоимости объекта оценки.

***Реализация доходного подхода к оценке возможна с использованием следующих методов.***

***Метод капитализации ожидаемого дохода.*** Расчет стоимости объекта основан на определении двух базовых величин: потока постоянного дохода, приносимого объектом оценки; ставки капитализации дохода, характеризующей риски получения постоянного дохода. Значение стоимости объекта оценки рассчитывается как отношение постоянного дохода к ставке капитализации. Данный метод может применяться при следующих допущениях:

- поток дохода постоянный или линейно увеличивающийся (с одинаковой интенсивностью);
- риски получения дохода постоянны или линейно уменьшающиеся.

В зависимости от прогнозируемого срока получения постоянного дохода в ставку капитализации может вводиться поправка, определяющая норму возврата капитала (модель Инвуда; модель Хоскольда; модель Ринга).

***Метод дисконтирования денежных потоков.*** Реализация данного метода основана на принципе ожидания, в соответствии с которым стоимость объекта оценки равна текущей стоимости приносимых им будущих доходов, включая выручку от продажи нефункционирующих (избыточных активов).

Областью применения метода является оценка акций (долей) действующих предприятий в случае, когда будущие потоки доходов неравномерны. Неравномерность потока доходов может определяться следующими факторами:

- увеличением (уменьшением) объемов реализации;
- объективным инфляционным ростом цен на продукцию и издержки;
- привлечением и возвратом заемных средств;
- наличием капитальных вложений в основные производственные фонды.

В целом методические подходы к реализации доходного подхода в указанных Федеральных стандартах оценки и Международном стандарте финансовой отчетности (IFRS) 13 «Оценка справедливой стоимости» не противоречивы.

**Затратный подход** - совокупность методов оценки, основанных на определении затрат, необходимых для воспроизводства или замещения объекта оценки с учетом совокупного обесценения (износа) объекта оценки и (или) его компонентов. Затратный подход основан на принципе замещения.

Рассматривая возможность и целесообразность применения затратного подхода, оценщик должен учитывать:



1) возможность для участников рынка создать объект, обладающий такой же полезностью, что и объект оценки, – значимость подхода высокая, когда у участников рынка есть возможность создать объект без значительных юридических ограничений, настолько быстро, что участники рынка не захотят платить значительную премию за возможность немедленного использования оцениваемого актива при его покупке;

2) надежность других подходов к оценке объекта – наиболее высока значимость затратного подхода, когда объект не генерирует непосредственно доход и является специализированным, то есть не продается на рынке отдельно от бизнеса или имущественного комплекса, для которого был создан.

В соответствии с требованиями Федерального стандарта оценки «Оценка бизнеса (ФСО № 8)», при определении стоимости объекта оценки с использованием методов проведения оценки объекта оценки затратного подхода, оценщику следует произвести поэтапный анализ и расчеты согласно методологии оценки, в том числе:

- изучить и представить в отчете состав активов и обязательств организации, ведущей бизнес;
- выявить специализированные и неспециализированные активы организации, ведущей бизнес. Специализированным активом признается актив, который не может быть продан на рынке отдельно от всего бизнеса, частью которого он является, в силу уникальности, обусловленной специализированным характером, назначением, конструкцией, конфигурацией, составом, размером, местоположением и другими свойствами актива. Оценщику необходимо проанализировать специализированные активы на предмет наличия у них признаков экономического устаревания;
- рассчитать стоимость активов и обязательств, а также, в случае необходимости, дополнительные корректировки в соответствии с принятой методологией их расчета;
- провести расчет стоимости объекта оценки.

При определении стоимости объекта оценки в рамках применения каждого из использованных методов проведения оценки объекта оценки оценщик должен установить и обосновать необходимость внесения использованных в расчетах корректировок и их величину.

**Реализация затратного подхода к оценке бизнеса возможна с использованием следующих методов:**

*Метод скорректированных чистых активов.* В соответствии с данным методом стоимость пакета акций (долей в уставном капитале) определяется как разность между суммарной стоимостью его активов (оборотных и внеоборотных) и обязательств предприятия.

Областью применения данного метода является оценка акций (долей) в следующих случаях:

- при оценке акций (долей) действующего предприятия, которое не прекратит свой основной род деятельности, продав имеющиеся активы для замещения их новыми аналогичными (примером таких предприятий являются финансовые управляющие компании – финансово-промышленные группы; холдинги);
- при оценке акций (долей) действующего предприятия, которое обладает такими капитальными активами, инвестиционная привлекательность которых в отрыве от производственно-сбытовых процессов крайне низка, но ценность (не стоимость) данных активов определяет стоимость предприятия как действующего (примером таких предприятий могут служить крупные и средние промышленные предприятия, расположенные в регионах России и имеющие существенные капитальные активы).

*Метод ликвидационной стоимости.* В соответствии с данным методом стоимость пакета акций (долей в уставном капитале) определяется как доход от реализации процедуры ликвидации предприятия. Метод ликвидационной стоимости отражает ситуацию прекращения деятельности общества без начала новой деятельности. Ликвидационная стоимость активов рассчитывается:

- как разность ликвидационной стоимости активов (стоимость активов при реализации их в сроки меньшие, чем обычные сроки экспозиции аналогичных объектов) и затрат на ликвидацию;
- как разность их стоимости и затрат на ликвидацию.

Областью применения данного метода является оценка акций (долей) в следующих случаях:

- при оценке акций (долей в уставном капитале) предприятия, которое может быть подвергнуто принудительной ликвидации в соответствии с существующим законодательством (первый вариант расчета ликвидационной стоимости актив);
- при оценке акций (долей в уставном капитале) предприятий, имеющих активы, инвестиционная привлекательность которых не зависит от специфических особенностей

производственно-сбытовой деятельности, при этом фондоотдача данных активов (при существующем использовании) низка (второй вариант расчета ликвидационной стоимости активов – добровольная ликвидация).

В целом методические подходы к реализации затратного подхода в указанных Федеральных стандартах оценки и Международном стандарте финансовой отчетности (IFRS) 13 «Оценка справедливой стоимости» не противоречивы.

#### 4.4. Согласование результатов оценки

В соответствии с положениями Международного стандарта финансовой отчетности (IFRS) 13 «Оценка справедливой стоимости» если для оценки справедливой стоимости используются множественные методы оценки, то результаты (то есть соответствующие показатели справедливой стоимости) должны оцениваться путем рассмотрения целесообразности диапазона значений, обозначенных данными результатами. Оценка справедливой стоимости - это значение в пределах такого диапазона, которое наиболее точно представляет справедливую стоимость в сложившихся обстоятельствах.

В соответствии с п. 3 ФСО V при применении нескольких подходов и методов оценщик использует процедуру согласования их результатов. В случае существенных расхождений результатов подходов и методов оценки оценщик анализирует возможные причины расхождений, устанавливает подходы и методы, позволяющие получить наиболее достоверные результаты с учетом факторов, указанных в пункте 2 настоящего федерального стандарта оценки. Не следует применять среднюю арифметическую величину или иные математические правила взвешивания в случае существенных расхождений промежуточных результатов методов и подходов оценки без такого анализа. В результате анализа оценщик может обоснованно выбрать один из полученных результатов, полученных при использовании методов и подходов, для определения итоговой стоимости объекта оценки.

При недостаточности рыночных данных, необходимых для реализации какого-либо из подходов к оценке недвижимости в соответствии с требованиями настоящего Федерального стандарта оценки и общих стандартов оценки ФСО I - ФСО VI, в рамках выбранного подхода на основе имеющихся данных рекомендуется указать ориентировочные значения (значение) оцениваемой величины, которые не учитываются при итоговом согласовании, но могут быть использованы в качестве поверочных к итоговому результату оценки недвижимости.

После проведения процедуры согласования оценщик, помимо указания в отчете об оценке итогового результата оценки стоимости недвижимости, приводит свое суждение о возможных границах интервала, в котором, по его мнению, может находиться эта стоимость, если в задании на оценку не указано иное.

В целом, методические подходы к реализации согласования результатов, не противоречивы и допускают возможность указания наряду с конкретной величиной стоимости еще и интервальных значений.

## V. ОПИСАНИЕ ПРОЦЕССА ОЦЕНКИ ОБЪЕКТА ОЦЕНКИ

### 5.1. Обоснование подходов и методов оценки

Применение или отказ от использования подходов и методов в проведении оценки стоимости оцениваемого имущества регулируется федеральным законом и федеральными стандартами оценки, номера статей и пунктов (с контекстом) представлены ниже:

- Статья 14 «Права оценщика» - ФЗ от 29 июля 1998 г. № 135-ФЗ «Об оценочной деятельности в Российской Федерации» (в последней редакции): «Оценщик имеет право: применять самостоятельно методы проведения оценки объекта оценки в соответствии со стандартами оценки»;
- п. 1. Раздела I. Подходы к оценке - ФСО V: «При проведении оценки используются сравнительный, доходный и затратный подходы. При применении каждого из подходов к оценке используются различные методы оценки. Оценщик может применять методы оценки, не указанные в федеральных стандартах оценки, с целью получения наиболее достоверных результатов оценки»;
- п. 2. Раздела I. Подходы к оценке - ФСО V: «В процессе оценки оценщик рассматривает возможность применения всех подходов к оценке, в том числе для подтверждения выводов, полученных при применении других подходов. При выборе подходов и методов оценки оценщику необходимо учитывать специфику объекта оценки, цели оценки, вид стоимости, достаточность и достоверность исходной информации, допущения и ограничения оценки. Ни один из подходов и методов оценки не является универсальным, применимым во всех случаях оценки. В то же время оценщик может использовать один подход и метод оценки, если применение данного подхода и метода оценки приводит к наиболее достоверному результату оценки с учетом доступной информации, допущений и ограничений проводимой оценки».

Анализ возможности использования различных методов и как следствие подходов к оценке представлен в табл. 29.

Таблица 29.

Анализ возможности использования подходов и методов оценки

Метод	Оценка возможности использования	Заключение об использовании метода	Заключение об использовании подхода
<b>Сравнительный (рыночный) подход</b>			
Метода рынка капитала	На фондовом рынке отсутствуют данные о реальных ценах купли-продажи акций предприятий данного типа и структуры (отсутствуют данные 1-го Уровня для оценки объекта оценки по Международному стандарту финансовой отчетности (IFRS) 13 «Оценка справедливой стоимости»). Данное обстоятельство ограничивает возможность использования метода.	Метод использовать нецелесообразно	
Метод сделок	В открытых источниках отсутствует информация о ценах предложений по продаже аналогичных компаний по масштабу и структуре активов (отсутствуют данные 2-го Уровня для оценки объекта оценки по Международному стандарту финансовой отчетности (IFRS) 13 «Оценка справедливой стоимости»). Данное обстоятельство ограничивает возможность использования метода.	Метод использовать нецелесообразно	Сравнительный (рыночный) подход не используется.
Метод отраслевых коэффициентов	В настоящее время отсутствует статистика продаж предприятий данной отрасли, сопоставимых по размеру с оцениваемым. Данное обстоятельство ограничивает возможность использования метода.	Метод использовать нецелесообразно	
<b>Доходный подход</b>			
Метод дисконтированных денежных потоков (метод оценки по приведенной стоимости)	Анализ деятельности АО «Операторская Компания» показал, что в ретроспективном периоде Общество не получало доходов от основной деятельности, о чем свидетельствует отсутствие валовой выручки. Заказчиком оценки не предоставлены перспективные (прогнозные) бизнес-планы, финансовые модели и прочие документы, устанавливающие прогнозные величины основных показателей деятельности на долгосрочную перспективу. Данные обстоятельства не создают предпосылок по использованию данного метода.	Метод использовать нецелесообразно	Доходный подход не используется.
Метод капитализации ожидаемого дохода (метод оценки по приведенной стоимости)	Анализ деятельности АО «Операторская Компания» показал, что в ретроспективном периоде Общество не получало доходов от основной деятельности, о чем свидетельствует отсутствие валовой выручки. Заказчиком оценки не предоставлены перспективные (прогнозные) бизнес-планы, финансовые модели и прочие	Метод использовать нецелесообразно	

Метод	Оценка возможности использования	Заключение об использовании метода	Заключение об использовании подхода
Метод оценки опциона	документы, устанавливающие прогнозные величины основных показателей деятельности на долгосрочную перспективу. Данные обстоятельства не создают предпосылок по использованию данного метода. Так как активы и обязательства предприятия имеют различные сроки погашения, а также различные доходности (процентные ставки), или отсутствие таковых, Оценщик принял решение не использовать данный метод при проведении настоящей оценки.	Метод использовать нецелесообразно	
Метод текущей стоимости замещения (метод скорректированных чистых активов)	<b>Затратный подход</b> По состоянию на дату оценки Общество располагает существенными активами. Активов, относящихся к специализированным активам (специализированным активом признается актив, который не может быть продан на рынке отдельно от всего бизнеса, частью которого он является, в силу уникальности, обусловленной специализированным характером, назначением, конструкцией, конфигурацией, составом, размером, местоположением и другими свойствами актива), Общество не имеет. Данное обстоятельство создает предпосылки по использованию данного метода.	Метод использовать целесообразно	Затратный подход используется.
Метод ликвидационной стоимости	Применение метода является некорректным, поскольку в соответствии с заданием на проведение оценки определяется справедливая стоимость объекта оценки.	Метод использовать нецелесообразно	

Источник. 1. Анализ Оценщика.

Таким образом, при проведении настоящей оценки используется затратный подход, в рамках которого применяется метод текущей стоимости замещения (метод скорректированных чистых активов).

## 5.2. Расчет стоимости объекта оценки затратным подходом

### 5.2.1. Общие положения

Расчет стоимости объекта оценки методом текущей стоимости замещения (методом скорректированных чистых активов) основывается на следующем положении – стоимость собственного капитала определяется как скорректированная текущая стоимость чистых активов предприятия. Содержание этого метода заключается в оценке справедливой стоимости чистых, за вычетом задолженности, активов предприятия. Оно отталкивается от оценки скорректированной текущей стоимости всех активов (имущества) предприятия – материальных (реальных и финансовых) и нематериальных, независимо от того, как они отражены в бухгалтерском балансе Общества.

Расчет стоимости объекта оценки методом текущей стоимости замещения (методом скорректированных чистых активов) состоит из трех основных этапов:

- оценка обоснованной текущей стоимости каждого актива баланса в отдельности;
- определение текущей стоимости обязательств;
- определение стоимости собственного капитала предприятия как разности обоснованной стоимости совокупных активов предприятия ( $A_{\Sigma}$ ) и его текущих обязательств ( $П_{\Sigma}$ );
- внесение заключительных поправок.

Основная расчетная зависимость, в общем виде, реализующая метод скорректированных чистых активов, для пакетов акций имеет следующий вид:

$$C_{II} = (A_{\Sigma} - П_{\Sigma}) * D_{II} * (1 - K_{л}) * (1 - K_{к}),$$

где:

$A_{\Sigma}$  - скорректированная стоимость совокупных активов;

$П_{\Sigma}$  - скорректированная стоимость совокупных обязательств;

$D_{II}$  - размер оцениваемого пакета акций, в процентах от общего количества акций;

$K_{л}$  - скидка (поправка) на ликвидность;

$K_{к}$  - скидка (поправка) на контроль.

## 5.2.2. Исходные данные для расчета

Исходные данные для оценки (структура активов и обязательств Общества по состоянию на 30.09.2023 г.) представлены в табл. 30.

Таблица 30.

### Структура активов и обязательств Общества

Наименование актива/обязательства	Величина, тыс. руб.
Нематериальные активы	0
Результаты исследований и разработок	0
Нематериальные поисковые активы	0
Материальные поисковые активы	0
Основные средства	0
Доходные вложения в материальные ценности	0
Долгосрочные финансовые вложения	168 857
Отложенные налоговые активы	53 902
Прочие внеоборотные активы	0
Запасы	0
НДС	0
Дебиторская задолженность	39
Краткосрочные финансовые вложения	0
Денежные средства	1 164
Прочие оборотные активы	910
<b>Итого активов</b>	<b>224 872</b>
Долгосрочные заемные средства	0
Отложенные налоговые обязательства	0
Оценочные обязательства (долгосрочные)	0
Прочие долгосрочные обязательства	0
Краткосрочные заемные средства (в течение 12 месяцев)	0
Кредиторская задолженность	1 020
Доходы будущих периодов	0
Оценочные обязательства (краткосрочные)	28
Прочие краткосрочные обязательства	0
<b>Итого обязательств</b>	<b>1 048</b>

Источник: 1. Данные, предоставленные Заказчиком.

Общество не имеет специализированных активов (специализированным активом признается актив, который не может быть продан на рынке отдельно от всего бизнеса, частью которого он является, в силу уникальности, обусловленной специализированным характером, назначением, конструкцией, конфигурацией, составом, размером, местоположением и другими свойствами актива).

При проведении переоценки активов и обязательств Общества, в случае если стоимость актива или обязательства является незначительной, Оценщик имеет право не осуществлять их переоценку (Методические рекомендации по оценочной деятельности «Оценка рыночной стоимости предприятия», Комитет ТПП РФ по оценочной деятельности). Для определения уровня существенности валюты баланса устанавливается критерий, имеющий рекомендательный характер, равный 2% (Методические рекомендации «Определение уровня существенности»).

Вследствие этого активы и пассивы (обязательства), которые составляют малую часть (2% и менее) в валюте баланса, не подлежат корректировке ввиду ничтожной степени влияния корректировки на итоговый результат.

## 5.2.3. Расчет скорректированной стоимости активов

### Корректировка нематериальных активов.

Согласно ПБУ 14/2000 «Учет нематериальных активов» к нематериальным активам могут быть отнесены следующие объекты – объекты интеллектуальной собственности (исключительное право на результаты интеллектуальной деятельности):

- исключительное право патентообладателя на изобретение, промышленный образец,

полезную модель;

- исключительное авторское право на программы для ЭВМ, базы данных;
- имущественное право автора или иного правообладателя на топологии интегральных микросхем;
- исключительное право владельца на товарный знак и знак обслуживания, наименование места происхождения товаров;
- исключительное право патентообладателя на селекционные достижения.

В составе нематериальных активов учитываются также деловая репутация организации (гудвилл) и организационные расходы (расходы, связанные с образованием юридического лица, признанные в соответствии с учредительными документами частью вклада участников (учредителей) в уставный (складочный) капитал организации).

В состав нематериальных активов не включаются интеллектуальные и деловые качества персонала организации, их квалификация и способность к труду, поскольку они неотделимы от своих носителей и не могут быть использованы без них.

*В соответствии с данными баланса, Общество не имеет активов данного вида.*

Корректировка результатов исследований и разработок.

Отражение издержек, направленных на проведение научно-исследовательских, опытно-конструкторских и технологических работ.

*В соответствии с данными баланса, Общество не имеет активов данного вида.*

Корректировка нематериальных поисковых активов.

В качестве этих нематериальных поисковых активов учитываются нижеследующие:

- возникающее на основании лицензии право на осуществление работ по поиску, разведке месторождений полезных ископаемых, их оценке;
- полученная в результате поисковых исследований (геофизических, топографических и геологических) информация относительно месторождений полезных ископаемых и недр;
- полученные при разведочном бурении результаты или результаты отбора образцов;
- оценка разработки месторождения и добычи полезных ископаемых с точки зрения коммерческой целесообразности.

В бухгалтерском балансе отражается сумма затрат на осуществление поиска месторождений каких-либо полезных ископаемых (учитывается на субсчете к счету 08/НПА). Показатель строки 1130 формируется как разница между счетом 08/НПА и счетом 05/НПА, т. е. в бухгалтерском балансе нематериальные поисковые активы отражаются по остаточной стоимости.

*В соответствии с данными баланса, Общество не имеет активов данного вида.*

Корректировка материальных поисковых активов.

В бухгалтерском балансе строка 1140, имеющая название «Материальные поисковые активы» (МПА), формируют сведения об используемых в процессе поиска полезных ископаемых основных средствах (оборудование, транспорт, сооружения). Учитываются МПА на 08 счете, на отдельном субсчете 08/МПА. Показатель строки 1140 рассчитывается как разность между счетами 08/МПА и 02/МПА, т. е. в бухгалтерском балансе материальные поисковые активы отражаются по остаточной стоимости.

В качестве материальных поисковых активов признаются некоторые виды основных средств, используемых при разработке, добыче месторождений полезных ископаемых, например оборудование, транспорт, сооружения. Среди сооружений, используемых при проведении поисковых операций месторождений полезных ископаемых, можно выделить трубопроводы. Среди оборудования, используемого при проведении поисковых мероприятий, выделяют специализированное оборудование для этих целей, например установки для бурения, резервуары для хранения добытых полезных ископаемых, насосные агрегаты.

*В соответствии с данными баланса, Общество не имеет активов данного вида.*

Корректировка основных средств.

В соответствии с Положением по бухгалтерскому учету "Учет основных средств" ПБУ 6/01, утвержденным Приказом Министерства финансов Российской Федерации N 26н от 30.03.2001 г. (ред. от 18.05.2002 г.), к основным средствам относятся: здания, сооружения, рабочие и силовые машины и оборудование, измерительные и регулирующие приборы и устройства, вычислительная техника, транспортные средства, инструмент, производственный и хозяйственный инвентарь и принадлежности, рабочий, продуктивный и племенной скот, многолетние насаждения, внутрихозяйственные дороги и прочие соответствующие объекты. В составе основных средств учитываются также: капитальные вложения на коренное улучшение земель (осушительные, оросительные и другие мелиоративные работы); капитальные вложения в арендованные объекты



основных средств; земельные участки, объекты природопользования (вода, недра и другие природные ресурсы).

*В соответствии с данными баланса, Общество не имеет активов данного вида.*

Корректировка доходных вложений в материальные ценности.

Доходные вложения в материальные ценности – вложения в материальные ценности, предоставляемые за плату во временное владение и пользование (включая по договору финансовой аренды, по договору проката), с целью получения дохода.

*В соответствии с данными баланса, Общество не имеет активов данного вида.*

Корректировка долгосрочных финансовых вложений.

В соответствии с п.3 ПБУ 19/02 к финансовым вложениям относятся:

- государственные и муниципальные ценные бумаги;
- ценные бумаги других организаций, в которых дата и стоимость погашения определены (облигации акционерных обществ, корпоративные векселя и финансовые векселя);
- вклады в уставные (складочные) капиталы других организаций (в том числе дочерних и зависимых хозяйственных обществ);
- вклады по договору простого товарищества (у организации-товарища);
- предоставленные займы другим организациям;
- депозитные вклады в кредитных организациях;
- дебиторская задолженность, приобретенная на основании уступки права требования.

К долгосрочным финансовым вложениям относятся финансовые вложения, срок возврата которых превышает один год. К ним относятся паевые вклады в уставные капиталы других организаций, акции дочерних и зависимых организаций, иные акции, приобретенные в целях их удержания в течение неопределенного срока, облигации и другие долговые ценные бумаги, удерживаемые до погашения, если оно ожидается более чем через 12 месяцев. В данную категорию входят займы, выданные на длительный срок (более 12 месяцев), по которым не предполагается уступка права требования.

Балансовая (учетная) стоимость данного вида актива составляет 168 857 тыс. руб. Доля данного вида актива составляет 75,09% от величины валюты баланса. Структура долгосрочных финансовых вложений представлена в табл. 31.

**Таблица 31.**

**Структура финансовых вложений (долгосрочных) Общества**

Наименование	Колл. акций, шт. (для ОАО и ЗАО)	Доля в уставном капитале (для ООО), %	Балансовая стоимость, руб.
Доля в УК ООО «Благополучие»		100	25 971 039
Доля в УК ООО «Акселератор прогресса»		100	142 886 000
<b>Итого</b>			<b>168 857 038,63</b>

*Источник: Данные Заказчика.*

Стоимость долгосрочных финансовых вложений определяется в зависимости от характера этих вложений. Все долгосрочные вложения разбиваются на следующие группы:

- *акции (открытых и закрытых) акционерных обществ;*
- *доли в уставном капитале;*
- *прочие вложения (депозиты, займы, векселя).*

По каждой группе определяется свой способ определения текущей стоимости.

Для долей и акций предприятий наиболее распространены два подхода к их оценке.

Первый подход. Стоимость доли в уставном капитале (пакета акций) определяется расчетом чистых активов и размера доли (пакета акций) в уставном капитале. Для получения информации требуется наличие баланса (форма №1) на дату оценки.

Второй подход. Второй подход предполагает расчет стоимости доли (пакета акций) на основании анализа рынка купли-продажи предприятий (или долей в них, их акций), сопоставимых с оцениваемым, с последующей корректировкой на величину оцениваемой доли (пакета акций).

Выбор конкретного метода оценки во многом зависит от величины представленной исходной информации.

Заказчиком оценки предоставлена бухгалтерская отчетность (форма 1 и 2) на 30.09.2023 г. следующих Обществ:

- ООО «Благополучие»;
- ООО «Акселератор прогресса».

Оценщиком был проведен анализ рыночной информации по продаже акций/долей аналогичных предприятий. В результате проведенного анализа, определено следующее:

1. В доступных источниках информации не обнаружена информация о конкретных сделках на фондовой бирже и внебиржевом рынке с акциями (долями) предприятия, схожих по структуре и масштабу бизнеса с ООО «Благополучие» и ООО «Акселератор прогресса», с указанием наименования компаний, основных параметров сделки и характеристик (количественных и качественных показателей) предприятий на момент сделки.

Отсутствуют данные 1-го и 2-го Уровня для оценки стоимости долей ООО «Благополучие» и ООО «Акселератор прогресса» по Международному стандарту финансовой отчетности (IFRS) 13 «Оценка справедливой стоимости», в части наблюдаемых котировок (сделок) и внебиржевых сделок с аналогичными компаниями, схожими по структуре бизнеса, что не предоставляет возможности использовать существующие данные для оценки.

#### **Вывод:**

На основе вышесказанного, при проведении настоящей оценки, расчет стоимости долгосрочных финансовых вложений проводился следующим образом:

- стоимость долей в уставном капитале (акций) ООО «Благополучие» и ООО «Акселератор прогресса» определяется затратным подходом с использованием метода скорректированных чистых активов.

Скорректированная стоимость чистых активов (собственного капитала) ООО «Благополучие» и ООО «Акселератор прогресса» определена в Приложениях 1 и 2 настоящего отчета. Результаты скорректированной стоимости долгосрочных финансовых вложений представлены в табл. 32.

**Таблица 32.**  
**Результаты скорректированной стоимости долгосрочных финансовых вложений Общества, за исключением займа выданного**

Наименование эмитента	Колл. акций, шт. (для ОАО и ЗАО)	Доля в уставном капитале (для ООО), %	Балансовая стоимость, руб.	Скорректированная стоимость, руб.
Доля в УК ООО "Благополучие"		100	25 971 039	1
Доля в УК ООО "Акселератор прогресса"		100	142 886 000	142 524 000
<b>Итого</b>			<b>168 857 038,63</b>	<b>142 524 001</b>

*Источник: Данные Заказчика.*

Таким образом, в результате проведенных расчетов скорректированная стоимость долгосрочных финансовых вложений Общества составляет с учетом округлений:

142 524 тыс. руб.

*Значение стоимости актива, принимаемое к расчету – 142 524 тыс. руб.*

#### Корректировка отложенных налоговых активов.

В соответствии с ПБУ 18/02 под отложенными налоговыми активами понимается та часть отложенного налога на прибыль, которая должна привести к уменьшению налога на прибыль, подлежащего уплате в бюджет в следующем за отчетным или в последующих отчетных периодах.

Отложенные налоговые активы равняются величине, определяемой как произведение вычитаемых временных разниц, возникших в отчетном периоде, на ставку налога на прибыль, устанавливаемую законодательством Российской Федерации о налогах и сборах и действующей на отчетную дату. Отложенные налоговые активы отражаются в бухгалтерском учете по дебету счета отложенных налоговых активов, в корреспонденции со счетом учета расчетов по налогам и сборов. При этом в аналитическом учете, отложенные налоговые активы учитываются дифференцировано по видам активов, в оценке которых возникла вычитаемая временная единица.

Таким образом, вид актива «Отложенные налоговые активы», представляет собой актив как бы заимствованный у государства на время, необходимое для уплаты налога на прибыль, и равен такой же величине денежных средств.

Балансовая (учетная) стоимость данного вида актива составляет 53 902 тыс. руб. Доля данного вида актива составляет 23,97% от величины валюты баланса.

Анализ методических разработок, посвященных, вопросам оценки такого специфического вида активов как отложенные налоговые активы показывает, что переоценка отложенного налогового актива возможна с учетом обоснованного оценщиком момента реализации будущего снижения налога на прибыль организации. Источник - Н.В. Покровская, Е.А. Антонец, «Оценка отложенных налоговых активов и отложенных налоговых обязательств» (<https://cyberleninka.ru/article/n/otsenka-otlozhennyh-nalogovyh-aktivov-i-otlozhennyh-nalogovyh-obyazatelstv/viewer>).

В общем случае построение обоснованного прогноза получения прибыли организацией сводится к построению перспективных потоков доходов и расходов организации с целью определения перспективной величины налогооблагаемой прибыли. Анализ общей теории оценки показывает,

прогнозирование доходов и расходов организации может осуществляться двумя способами:

- укрупненным подходом;
- детальным подходом.

Укрупненный подход подразумевает использование ретроспективных данных (компании или отрасли, в которой действует компания). Укрупненный подход может использоваться для проведения предварительной оценки, а также в случае отсутствия информации.

Детальный подход подразумевает использование большего массива информации. Основой для расчета показателей валовой выручки являются данные о физических объемах реализуемой продукции прошлых лет (фактические показатели), фактические и прогнозные цены на производимый продукт (экспортные, импортные), а также прогнозы специалистов отрасли, позволяющие моделировать различные сценарии развития при различных внешнеэкономических условиях.

Источник - А.Г. Грязнова, М.А. Федотова, Оценка стоимости предприятия (бизнеса), - М. «Интерреклама», 2003 г. ([http://khabroo.ru/d/357920/d/ocenka-stoimosti-predpriyatiya-\(biznesa\).pdf](http://khabroo.ru/d/357920/d/ocenka-stoimosti-predpriyatiya-(biznesa).pdf)).

Финансовый анализ деятельности Общества показал, что итоговые результаты деятельности Общества в ретроспективном периоде отрицательные (фиксируются систематические убытки до налогообложения). Полученная за 2021 г. прибыль до выплаты налогов образована за счёт дохода от участия в других организациях: дивиденды в размере 537 041 тыс.руб. покрыли отрицательную маржу по операционным и внереализационным доходам и расходам, в результате чего прибыль до выплаты налогов составила 120 649 тыс.руб.

Согласно п.3 Статьи 284 НК РФ, к налоговой базе, определяемой по доходам, полученным в виде дивидендов, применяется ставка «0 процентов по доходам, полученным российскими организациями в виде дивидендов при условии, что на день принятия решения о выплате дивидендов (на день принятия решения о выходе из организации или ликвидации организации соответственно) получающая дивиденды организация в течение не менее 365 календарных дней непрерывно владеет на праве собственности не менее чем 50-процентным вкладом (долей) в уставном (складочном) капитале (фонде) выплачивающей дивиденды организации или депозитарными расписками, дающими право на получение дивидендов, в сумме, соответствующей не менее 50 процентам общей суммы выплачиваемых организацией дивидендов».

Учитывая, что оцениваемое Общество не менее 365 календарных дней непрерывно владеет на праве собственности не менее чем 50-процентным вкладом (долей) в уставном (складочном) капитале (фонде) выплачивающей дивиденды организации, вся полученная прибыль до выплаты налогов является необлагаемой налогом.

По данной причине у Общества отсутствуют источники, позволяющие осуществить снижение налога на прибыль за счет имеющихся отложенных налоговых активов.

Учитывая вышеуказанные обстоятельства, значение данного вида актива принималось равным 0 (нулю)

*Значение стоимости актива, принимаемое к расчету – 0 руб.*

[Корректировка прочих внеоборотных активов.](#)

Под прочими внеоборотными активами понимают величину активов, не нашедших отражение по предыдущим статьям внеоборотных активов.

*В соответствии с данными баланса, Общество не имеет активов данного вида.*

[Корректировка запасов.](#)

В качестве материально - производственных запасов принимаются активы:

- используемые в качестве сырья, материалов и т.п. при производстве продукции, предназначенной для продажи (выполнения работ, оказания услуг);
- предназначенные для продажи;
- используемые для управленческих нужд организации.

Готовая продукция является частью материально - производственных запасов, предназначенных для продажи (конечный результат производственного цикла, активы, законченные обработкой (комплектацией), технические и качественные характеристики которых соответствуют условиям договора или требованиям иных документов, в случаях, установленных законодательством). Товары являются частью материально - производственных запасов, приобретенных или полученных от других юридических или физических лиц и предназначенные для продажи.

*В соответствии с данными баланса, Общество не имеет активов данного вида.*

[Корректировка НДС по приобретенным ценностям.](#)

По данной строке показывается сумма, учитываемая по состоянию на дату составления отчетности на счете 19 «НДС по приобретенным ценностям».

*В соответствии с данными баланса, Общество не имеет активов данного вида.*

Корректировка дебиторской задолженности (до 12 месяцев).

Дебиторская задолженность – это задолженность сторонних организаций, причитающаяся предприятию, но еще не полученная. Она учитывается на балансе по фактической стоимости реализации, исходя из суммы денежных средств, которая должна быть, получена при погашении данной задолженности.

Дебиторская задолженность представляет собой отвлечение их хозяйственного оборота собственных оборотных средств предприятия, т.е. их иммобилизацию. Этот процесс сопровождается косвенными потерями в доходах предприятия (относительная значимость этих потерь тем выше, чем выше темп инфляции).

В экономическом смысле «дебиторская задолженность» представляет собой исторический показатель, выражающий стоимость использованных в прошлом денежных и материальных ресурсов предприятия, не возмещенных до настоящего времени, по которым предприятие сохраняет формально-юридические права на удовлетворение соответствующих требований.

В соответствии с данными баланса, на балансе Общества числится дебиторская задолженность на сумму 39 тыс. руб. Удельный вес данного актива составляет 0,02% от общей стоимости активов (валюты баланса). Данные о дебиторской задолженности Общества представлены в табл. 33.

Таблица 33.

**Данные о дебиторской задолженности Общества**

Наименование дебитора	Сумма задолженности, руб.	Дата возникновения задолженности	Дата погашения либо срок оплаты согласно договору	Причина возникновения задолженности	Характеристика задолженности	Вероятность возврата	Вероятный срок погашения задолженности
ООО "Таксом"	9 330,00	01.08.2023	31.12.2023	Аванс поставщику	текущая	высокая	31.12.2023
УФПС г. Москвы	6 288,00	28.02.2023	31.01.2024	Аванс поставщику	текущая	высокая	31.01.2024
АО "ИНТЕРФАКС"	1 805,02	02.03.2023	31.12.2023	Аванс поставщику	текущая	высокая	31.12.2023
ИФНС № 08	21 269,00	30.09.2023	-	Переплата по налогу на прибыль	текущая	-	-
<b>Итого</b>	<b>38 692,02</b>						

Источник: 1. Анализ документов, предоставленных Заказчиком.

При проведении настоящей оценки целями анализа дебиторской задолженности являлись:

- определение перечня корректируемой дебиторской задолженности;
- определение наилучшего метода корректировки дебиторской задолженности.

Определение перечня корректируемой дебиторской задолженности.

Вся дебиторская задолженность относится к срочной (текущей) задолженности. Вероятные сроки погашения указаны для всей срочной дебиторской задолженности.

Таким образом, подлежит корректировке вся дебиторская задолженность, кроме процентов по выданным займам и резервов по сомнительным долгам по процентам по займам.

Определение метода корректировки дебиторской задолженности.

В общем случае корректировка дебиторской задолженности может проводиться с использованием двух методик:

- коэффициентной методики;
- расчета приведенной стоимости (метод дисконтирования денежных потоков).

Коэффициентная методика расчета дебиторской задолженности.

Сущность данного способа состоит в том, что стоимость дебиторской задолженности уменьшается на определенный коэффициент, в зависимости от срока неплатежа. Основная расчетная зависимость имеет следующий вид:

$$C_{\partial_3}^k = C_{\partial_3}^b * K(T),$$

где:  $C_{\partial_3}^k$  - скорректированная стоимость дебиторской задолженности;

$C_{\partial_3}^b$  - балансовая стоимость дебиторской задолженности;

$K(T)$  - коэффициент, зависящий от срока существования задолженности.

Шкала коэффициентов дисконтирования, составленная на основе вероятности безнадёжности долгов (Financial management CARANA Corporation - USAID-RPC. — Moscow, 1997.) представлена в табл. 34.

Таблица 34.

## Шкала коэффициентов дисконтирования

Срок существования дебиторской задолженности, мес.	До 1 мес.	1-2 мес.	2-3 мес.	3-4 мес.	4-5 мес.	5-6 мес.	6-12 мес.	12-24 мес.	Свыше 24 мес.
Коэффициент дисконтирования	0,975	0,950	0,925	0,900	0,850	0,700	0,500	0,250	0,050

Источник: 1. <http://www.inbico.ru/>.

Расчет приведенной стоимости (метод дисконтирования денежных потоков).

В основу выбора конкретной расчетной процедуры корректировки дебиторской задолженности были положены теоретические разработки представленные на сайте Ассоциации «Саморегулируемая организация оценщиков «Экспертный совет»<sup>1</sup>.

В соответствии с указанными материалами общая зависимость для массового расчета дебиторской задолженности в рамках оценки бизнеса может быть описана зависимостью вида

$$C_{\partial_3} = \frac{N_{\partial_3}}{(1+i)^t} * p,$$

где:  $N_{\partial_3}$  – балансовая стоимость дебиторской задолженности, ден. ед.;

$i$  - ставка дисконта, норма доходности, доли ед.;

$t$  - срок погашение дебиторской задолженности, пер. времени;

$p$  - интегральный показатель вероятности возврата, доли ед.

В указанном источнике подтверждается необходимость учета штрафов и пеней, связанных с задержкой возврата дебиторской задолженности. Законодательными основаниями для учета штрафов и пеней являются положения ст. 295 Гражданского Кодекса, а также положения договора, в соответствии с которым возникла дебиторская задолженность. С учетом возможной корректировки номинала дебиторской задолженности на величину штрафов и пеней, расчетная зависимость примет следующий вид

$$C_{\partial_3} = \frac{N_{\partial_3} * (1+i_{ш})^{\Delta t}}{(1+i)^t} * p,$$

где:  $N_{\partial_3}$  – балансовая стоимость дебиторской задолженности, ден. ед.;

$i$  - ставка дисконта, норма доходности, доли ед.;

$i_{ш}$  - ставка для начисления штрафов, доли ед.;

$t$  - срок погашение дебиторской задолженности, пер. времени;

$\Delta t$  - срок задержки возврата дебиторской задолженности, пер. времени;

$p$  - интегральный показатель вероятности возврата, доли ед.

Указанная выше расчетная зависимость применима для задолженности, погашаемой единовременно при наступлении срока, может быть принята следующая расчетная зависимость (модель 1).

В случае отсутствия информации о задержке возврата дебиторской задолженности (равенстве вероятного срока погашения и срока погашения согласно договору) значение  $\Delta t$  будет равно нулю и коэффициент, учитывающий величину начисляемых штрафов, будет равен 1 (корректируемая величина дебиторской задолженности будет соответствовать балансовой стоимости).

Для задолженности, погашаемой в течение периода, при допущении о равномерности погашения, может быть принята следующая расчетная зависимость (модель 2):

$$C_{\partial_3} = \frac{N_{\partial_3} * (1+i_{ш})^{\Delta t-0,5}}{(1+i)^{t-0,5}} * p,$$

где:  $N_{\partial_3}$  – балансовая стоимость дебиторской задолженности, ден. ед.;

$i$  - ставка дисконта, норма доходности, доли ед.;

$i_{ш}$  - ставка для начисления штрафов, доли ед.;

$t$  - срок погашения дебиторской задолженности, пер. времени;

<sup>1</sup> «Методические проблемы оценки стоимости прав требования дебиторской задолженности», Ильин Максим Олегович к.э.н., Исполнительный директор НП «СРОО «Экспертный совет» <https://srosomet.ru/content/files/00/18/2d.pdf>



$\Delta t$  - срок задержки возврата дебиторской задолженности, пер. времени;

$p$  - интегральный показатель вероятности возврата, доли ед.

Для проведения расчетов по указанным формулам необходимо определить значения следующих переменных:

- интегральный показатель вероятности возврата;
- срока до погашения задолженности;
- нормы доходности.

Интегральный показатель вероятности возврата, может быть определен несколькими способами:

- на основе расчета вероятности банкротства дебитора и соотношения его активов и обязательств;
- фактические созданные по задолженности резервы;
- по модифицированной шкале Харрингтона (<https://srosovet.ru/content/files/00/18/2d.pdf>).

Вероятность возврата принималась в соответствии с данными, представленными в табл. 33. Для задолженности, по которой данные не предоставлены, вероятность возврата принималась на уровне 100%, соответственно значение интегрального показателя вероятности возврата для такой задолженности принималось равным 1.

Срок до погашения задолженности может определяться несколькими способами:

- как разность между сроком погашения согласно договору и датой оценки;
- как разность между вероятным сроком погашения и датой оценки;
- как срок оборота дебиторской задолженности Общества, рассчитанный при проведении финансового анализа;
- как среднерыночный срок оборота дебиторской задолженности.

Анализ данных, указанных в табл. 33, показывает, что для всей дебиторской задолженности указаны вероятные сроки погашения. Условия расчета срока до погашения задолженности представлены в табл. 35.

Таблица 35.

#### Условия расчета срока до погашения задолженности

Тип задолженности	Порядок расчета срока погашения	Порядок расчета штрафных санкций	Применение при проведении настоящей оценки
Дата погашения задолженности по договору (вероятный срок погашения) больше даты оценки	Разность между сроком погашения согласно договору и датой отчетности (вероятный срок погашения принимается равным сроку погашения по договору)	Поправка на штрафные санкции не рассчитывается	Используется
Дата погашения задолженности по договору (вероятный срок погашения) меньше даты оценки	Разность между вероятным сроком погашения и датой отчетности (вероятный срок погашения принимается равным вероятному сроку погашения по прогнозу Общества)	Поправка на штрафные санкции рассчитывается (с учетом срока просрочки платежа на дату оценки)	Не используется

Источник: 1. Анализ Оценка.

Результаты расчета срока до погашения задолженности и выбор метода расчета стоимости дебиторской задолженности представлены в табл. 36.

Таблица 36.

#### Расчет срока до погашения задолженности и выбор метода расчета стоимости задолженности

Наименование дебитора	Дата оценки	Дата погашения либо срок оплаты согласно договору	Срок до оплаты согласно договору, дней	Принимаемая к расчету вероятная дата погашения задолженности	Принимаемый к расчету срок до погашения, дней	Выбор метода расчета
ООО "Таксом"	30.09.2023	31.12.2023	92	31.12.2023	92	МДДП 1
УФПС г. Москвы	30.09.2023	31.01.2024	123	31.01.2024	123	МДДП 1
АО "ИНТЕРФАКС"	30.09.2023	31.12.2023	92	31.12.2023	92	МДДП 1
ИФНС № 08	30.09.2023	н/д	-	31.12.2023*	92	МДДП 1

Источник: 1. Расчет Оценка.

\*Примечание: учитывая характер задолженности, в качестве даты погашения используется конец года.

В соответствии с принятым методическим подходом расчета приведенной стоимости, в качестве ставки нормы доходности следует использовать ставку кредитования (исходя из логики, что для возмещения «замороженных» в дебиторской задолженности денежных средств Общество может взять кредит в коммерческом банке<sup>1</sup>). Конечные условия выбора ставки дисконта представлены в

<sup>1</sup> Федотова, М. А. Оценка стоимости активов и бизнеса : учебник для вузов / М. А. Федотова, В. И. Бусов, О. А. Землянский ; под редакцией



табл. 37, результаты расчета представлены в табл. 38.

Таблица 37.

## Условия выбора ставки дисконта

Тип процентной ставки	Значение ставка дисконта	Ретроспективный период	Источник данных
Процентная ставка по кредитам для нефинансовых организаций в среднем по РФ	Последнее значение за выбранный период	октябрь 2022 г. - сентябрь 2023 г.	www.cbr.ru (Приложение 3)

Источник: 1. www.cbr.ru. 2. Расчеты Оценщика.

Таблица 38.

## Результаты расчета ставки дисконта

до 30 дней	от 31 до 90 дней	от 91 до 180 дней	от 181 дня до 1 года	от 1 года до 3 лет	свыше 3 лет	свыше 1 года
13,62%	13,30%	13,75%	13,84%	12,03%	11,99%	12,01%

Источник: 1. www.cbr.ru. 2. Расчеты Оценщика.

## Ставки начисления штрафных санкций.

В соответствии с действующим законодательством штрафные санкции в основном рассчитываются на основе ставки Банка России. По состоянию на дату оценки ключевая ставка Банка России составляет 13%.

Результаты расчета скорректированной стоимости дебиторской задолженности методом дисконтирования денежных потоков (МДДП) представлены в табл. 39.

Таблица 39.

## Результаты расчета стоимости срочной дебиторской задолженности Общества

Наименование дебитора	Сумма задолженности, руб.	Срок до оплаты по договору, дней	Принимаемый к расчету срок до погашения, дней	Ставка для расчета штрафов, %	Ставка дисконта, %	Коэф. штрафных санкций	Коэф. дисконтирования	Скорректированная стоимость, руб.
ООО "Такском"	9 330,00	92	92	13	13,75	1,00000	0,96805	9 032
УФПС г. Москвы	6 288,00	123	123	13	13,75	1,00000	0,95751	6 021
АО "ИНТЕРФАКС"	1 805,02	92	92	13	13,75	1,00000	0,96805	1 747
ИФНС № 08	21 269,00	92	92	13	13,75	1,00000	0,96805	20 589
<b>Итого</b>	<b>38 692,02</b>							<b>37 389</b>

Источник: 1. Расчеты Оценщика.

Таким образом, величина скорректированной стоимости дебиторской задолженности составит с учетом округлений:

37 тыс. руб.

*Значение стоимости актива, принимаемое к расчету – 37 тыс. руб.*

Корректировка краткосрочных финансовых вложений

В соответствии с п.3 ПБУ 19/02 к финансовым вложениям относятся:

- государственные и муниципальные ценные бумаги;
- ценные бумаги других организаций, в которых дата и стоимость погашения определены (облигации акционерных обществ, корпоративные векселя и финансовые векселя);
- вклады в уставные (складочные) капиталы других организаций (в том числе дочерних и зависимых хозяйственных обществ);
- вклады по договору простого товарищества (у организации-товарища);
- предоставленные займы другим организациям;
- депозитные вклады в кредитных организациях;
- дебиторская задолженность, приобретенная на основании уступки права требования.

Краткосрочные финансовые вложения (инвестиции) отражают инвестиции предприятия в ценные бумаги других предприятий, в облигации, а также предоставленные займы на срок не более года. Эти вложения делаются предприятиями на период, в течение которого не потребуются денежные средства для погашения текущих обязательств и других текущих платежей.

*В соответствии с данными баланса, Общество не имеет активов данного вида.*

Корректировка денежных средств

Балансовая (учетная) стоимость денежных средств составляет 1 164 тыс. руб. Доля данного вида актива в общей структуре активов Общества составляет 0,52%. Денежные средства являются абсолютно ликвидным активом и пересчету не подлежат, принимаются равными их балансовой стоимости.

*Значение стоимости актива, принимаемое к расчету – 1 164 тыс. руб.*

Корректировка прочих оборотных активов.

Под прочими оборотными активами понимают величину активов, не нашедших отражение по предыдущим статьям оборотных активов.

Балансовая (учетная) стоимость данного вида актива составляет 910 тыс. руб. Доля данного вида актива в общей структуре активов (валюте баланса) Общества составляет 0,40%.

Учитывая малую долю в структуре активов, корректировка не проводилась, данный актив, в качестве допущения, принимался по балансовой стоимости.

*Значение стоимости актива, принимаемое к расчету – 910 тыс. руб.*

Результаты расчета скорректированной стоимости активов представлены в табл. 40.

Таблица 40.

**Результаты расчета скорректированной стоимости активов, тыс. руб.**

Наименование статей активов	Балансовая стоимость	Скорректированная стоимость
Нематериальные активы	0	0
Результаты исследований и разработок	0	0
Нематериальные поисковые активы	0	0
Материальные поисковые активы	0	0
Основные средства	0	0
Доходные вложения в мат. ценности	0	0
Долгосрочные финансовые вложения	168 857	142 524
Отложенные налоговые активы	53 902	0
Прочие внеоборотные активы	0	0
Запасы	0	0
НДС по приобретенным ценностям	0	0
Дебиторская задолженность	39	37
Краткосрочные финансовые вложения	0	0
Денежные средства	1 164	1 164
Прочие оборотные активы	910	910
<b>Итого активы, принимаемые к расчету</b>	<b>224 872</b>	<b>144 635</b>

Источник. 1. Расчеты Оценщика.

#### 5.2.4. Расчет скорректированной стоимости обязательств

К обязательствам оцениваемого предприятия относятся:

- долгосрочные обязательства;
- краткосрочные обязательства.

Корректировка долгосрочных заемных средств.

В соответствии с ПБУ 15/01, основная сумма долга по полученному займу и (или) кредиту учитывается организацией заемщиком в соответствии с условиями договора займа или кредитного договора.

Долгосрочной задолженностью считается задолженность по полученным займам и кредитам, срок погашения которой по условиям договора превышает 12 месяцев.

*В соответствии с данными баланса, Общество не имеет обязательств данного вида.*

Корректировка отложенных налоговых обязательств.

В соответствии с ПБУ 18/02, под отложенным налоговым обязательством понимается та часть отложенного налога на прибыль, которая должна привести к увеличению налога на прибыль, подлежащего уплате в бюджет в следующем за отчетным или в последующих отчетных периодах.

*В соответствии с данными баланса, Общество не имеет обязательств данного вида.*

Корректировка оценочных обязательств (долгосрочных).

*В соответствии с данными баланса, Общество не имеет обязательств данного вида.*

Корректировка прочих долгосрочных обязательств.

Строка «Прочие долгосрочные обязательства» является резервной и предназначена для отражения стоимости обязательств, не включенной в показатели других строк.

*В соответствии с данными баланса, Общество не имеет обязательств данного вида.*

Корректировка краткосрочных заемных средств.

В соответствии с ПБУ 15/01, основная сумма долга по полученному займу и (или) кредиту учитывается организацией заемщиком в соответствии с условиями договора займа или кредитного договора. Краткосрочной задолженностью считается задолженность по полученным займам и кредитам, срок погашения которой согласно условиям договора не превышает 12 месяцев.

*В соответствии с данными баланса, Общество не имеет обязательств данного вида.*

Корректировка кредиторской задолженности.

Кредиторская задолженность – денежные средства предприятия, подлежащие уплате соответствующим юридическим или физическим лицам.

Вся кредиторская задолженность обязательная к оплате. Платежные возможности предприятия позволяют погасить кредиторскую задолженность.

Кредиторская задолженность представляет собой обязательства предприятия, которые необходимо погасить как можно быстрее.

Балансовая (учетная) стоимость данного вида обязательств составляет 1 020 тыс. руб. Доля данного вида обязательств составляет 0,45% от совокупных источников формирования активов.

Заказчиком оценки предоставлены данные о составе и структуре задолженности, а также характеристики задолженности и предполагаемых сроках ее погашения. Данные о кредиторской задолженности представлены в табл. 41.

**Таблица 41.**

**Данные о структуре кредиторской задолженности Общества**

№ п/п	Наименование кредитора	Сумма задолженности, руб.	Дата возникновения задолженности	Дата погашения либо срок оплаты по договору	Причина возникновения задолженности	Характеристика задолженности (безнадежная, просроченная, текущая)	Вероятность возврата	Вероятный срок погашения задолженности
1	ИФНС № 08	1 566,00	30.09.2023	06.10.2023	НДФЛ	Текущая	Высокая	06.10.2023
2	ИФНС № 08	7 590,00	30.09.2023	06.10.2023	Страховые взносы по единому тарифу	Текущая	Высокая	06.10.2023
3	ОСФР ПО Г. МОСКВЕ И МОСКОВСКОЙ ОБЛАСТИ	50,60	30.09.2023	06.10.2023	Страховые взносы от НС в СФР	Текущая	Высокая	06.10.2023
4	Сотрудники	10 481,61	30.09.2023	06.10.2023	Заработная плата	Текущая	Высокая	06.10.2023
5	Физическое лицо	1 000 000,00	11.07.2023	10.10.2023	Аванс от покупателя	Текущая	Высокая	10.10.2023
<b>Итого</b>		<b>1 019 688,21</b>						

*Источник: 1. Данные, предоставленные Заказчиком.*

При проведении настоящей оценки целями анализа кредиторской задолженности являлись:

- определение перечня корректируемой кредиторской задолженности;
- определение наилучшего метода корректировки кредиторской задолженности.

Определение перечня корректируемой кредиторской задолженности.

Анализ расшифровки кредиторской задолженности представленной выше показывает, что вся задолженность подлежит корректировке.

Определение наилучшего метода корректировки кредиторской задолженности.

Как отмечалось ранее, оценка обязательств, которые удерживаются другой стороной как актив, производится с позиции собственника, который удерживает указанное обязательство. Фактически данное положение приводит к необходимости оценки кредиторской задолженности как дебиторской (с позиции кредитора).

Общие методические положения расчета скорректированной стоимости дебиторской задолженности описаны ранее в разделе 5.2.3.

Для проведения расчетов по указанным формулам необходимо определить значения следующих переменных:

- срока оплаты по договору;
- срока до погашения задолженности;
- нормы доходности;

Срок до погашения задолженности может определяться несколькими способами:

- как разность между сроком погашения согласно договору и датой отчетности;
- как разность между вероятным сроком погашения и датой отчетности;
- как срок оборота кредиторской задолженности Общества, рассчитанный при проведении финансового анализа;
- как среднерыночный срок оборота кредиторской задолженности.

Анализ данных, указанных в табл. 41, показывает, что для всей кредиторской задолженности указаны вероятные сроки погашения. Условия расчета срока до погашения задолженности

представлены в табл. 42.

Таблица 42.

## Условия расчета срока до погашения задолженности

Тип задолженности	Порядок расчета срока погашения	Порядок расчета штрафных санкций	Применение при проведении настоящей оценки
Дата погашения задолженности по договору больше даты оценки	Разность между сроком погашения согласно договора и датой отчетности (вероятный срок погашения принимается равным сроку погашения по договору)	Поправка на штрафные санкции не рассчитывается	Используется
Дата погашения задолженности по договору меньше даты оценки	Разность между вероятным сроком погашения и датой отчетности (вероятный срок погашения принимается равным вероятному сроку погашения по прогнозу Общества)	Поправка на штрафные санкции рассчитывается (с учетом срока просрочки платежа на дату отчетности)	Не используется

Источник: 1. Анализ Оценка.

Результаты расчета срока до погашения задолженности представлены в табл. 43.

Таблица 43.

## Расчет срока до погашения задолженности

№ п/п	Наименование кредитора	Дата оценки	Дата погашения либо срок оплаты согласно договору	Срок до оплаты согласно договору, дней	Принимаемая к расчету вероятная дата погашения задолженности	Принимаемый к расчету срок до погашения, дней
1	ИФНС № 08	30.09.2023	06.10.2023	6	06.10.2023	6
2	ИФНС № 08	30.09.2023	06.10.2023	6	06.10.2023	6
3	ОСФР ПО Г. МОСКВЕ И МОСКОВСКОЙ ОБЛАСТИ	30.09.2023	06.10.2023	6	06.10.2023	6
4	Сотрудники	30.09.2023	06.10.2023	6	06.10.2023	6
5	Физическое лицо	30.09.2023	10.10.2023	10	10.10.2023	10

Источник: 1. Расчет Оценка.

В соответствии с принятым методическим подходом расчета приведенной стоимости, в качестве ставки нормы доходности следует использовать ставку кредитования<sup>1</sup>. Конечные условия выбора ставки дисконта представлены в табл. 44, результаты расчета представлены в табл. 45.

Таблица 44.

## Условия выбора ставки дисконта

Тип процентной ставки	Значение ставка дисконта	Ретроспективный период	Источник данных
Процентная ставка по кредитам для нефинансовых организаций в среднем по РФ	Последнее значение за выбранный период	октябрь 2022 г. - сентябрь 2023 г.	www.cbr.ru (Приложение 3)

Источник: 1. www.cbr.ru. 2. Расчеты Оценка.

Таблица 45.

## Результаты расчета ставки дисконта

до 30 дней	от 31 до 90 дней	от 91 до 180 дней	от 181 дня до 1 года	от 1 года до 3 лет	свыше 3 лет	свыше 1 года
13,62%	13,30%	13,75%	13,84%	12,03%	11,99%	12,01%

Источник: 1. www.cbr.ru. 2. Расчеты Оценка.

## Ставки начисления штрафных санкций.

В соответствии с действующим законодательством штрафные санкции в основном рассчитываются на основе ставки Банка России. По состоянию на дату оценки ключевая ставка Банка России составляет 13%. Результаты расчета скорректированной стоимости срочной кредиторской задолженности представлены в табл. 46.

Таблица 46.

## Результаты расчета стоимости срочной кредиторской задолженности Общества

№ п/п	Наименование кредитора	Сумма задолженности, руб.	Срок до оплаты согласно договору, дней	Принимаемый к расчету срок до погашения, дней	Ставка для расчета штрафов, %	Ставка дисконта, %	Коэффициент штрафных санкций	Коэффициент дисконтирования	Скорректированная стоимость, руб.
1	ИФНС № 08	1 566,00	6	6	13	13,62	1,00000	0,99790	1 563
2	ИФНС № 08	7 590,00	6	6	13	13,62	1,00000	0,99790	7 574
3	ОСФР ПО Г. МОСКВЕ И МОСКОВСКОЙ ОБЛАСТИ	50,60	6	6	13	13,62	1,00000	0,99790	50
4	Сотрудники	10 481,61	6	6	13	13,62	1,00000	0,99790	10 460
5	Физическое лицо	1 000 000,00	10	10	13	13,62	1,00000	0,99651	996 510
<b>Итого</b>		<b>1 019 688,21</b>							<b>1 016 157</b>

Источник: 1. Расчеты Оценка.

Соответственно, скорректированная стоимость кредиторской задолженности составит с учетом

<sup>1</sup> Федотова, М. А. Оценка стоимости активов и бизнеса : учебник для вузов / М. А. Федотова, В. И. Бусов, О. А. Землянский ; под редакцией М. А. Федотовой. — Москва : Издательство Юрайт, 2021

округлений:

1 016 тыс. руб.

*Значение стоимости пассива, принимаемое к расчету – 1 016 тыс. руб.*

Корректировка оценочных обязательств (краткосрочных).

Балансовая (учетная) стоимость данного вида обязательств составляет 28 тыс. руб. Доля данного вида обязательств составляет 0,01% от совокупных источников формирования активов.

В виду малой доли данного вида обязательств в совокупных источниках формирования активов, корректировка стоимости не проводилась, данный вид обязательств принимался по балансовой стоимости.

*Значение стоимости пассива, принимаемое к расчету – 28 тыс. руб.*

Корректировка прочих краткосрочных обязательств.

Строка «Прочие краткосрочные обязательства» является резервной и предназначена для отражения стоимости обязательств, не включенной в показатели других строк.

*В соответствии с данными баланса, Общество не имеет обязательств данного вида.*

Результаты расчета скорректированной стоимости обязательств Общества представлены в табл. 47.

Таблица 47.

**Результаты расчета скорректированной стоимости обязательств, тыс. руб.**

Наименование статей обязательств	Балансовая стоимость	Скорректированная стоимость
Долгосрочные заемные средства	0	0
Отложенные налоговые обязательства	0	0
Оценочные обязательства (долгосрочные)	0	0
Прочие долгосрочные обязательства	0	0
Краткосрочные заемные средства	0	0
Кредиторская задолженность	1 020	1 016
Доходы будущих периодов	0	0
Оценочные обязательства	28	28
Прочие краткосрочные обязательства	0	0
<b>Итого обязательства, принимаемые к расчету</b>	<b>1 048</b>	<b>1 044</b>

Источник: 1. Расчеты Оценщика.

**5.2.5. Расчет итоговой стоимости объекта оценки**

Результаты расчета скорректированной стоимости чистых активов представлены в табл. 48.

Таблица 48.

**Расчет стоимости скорректированных чистых активов**

Наименование показателей	Остаточная балансовая стоимость	Скорректированная стоимость
Всего активы, тыс. руб.	224 872	144 635
Всего обязательства, тыс. руб.	1 048	1 044
Скорректированная стоимость чистых активов, тыс. руб.		143 591
<b>Предварительная стоимость собственного капитала на контрольном и ликвидном уровне, тыс. руб.</b>		<b>143 591</b>

Источник: 1. Расчеты Оценщика.

Расчет стоимости оцениваемого пакета акций АО «Операторская Компания» проводился на основе зависимости вида:

$$C_{II} = C_A * N_{II},$$

где:

$C_A$  - стоимость одной обыкновенной именной акции в оцениваемом пакете с учетом скидок на контроль и ликвидность;

$N_{II}$  - количество акций в оцениваемом пакете акций, шт.

Стоимость одной обыкновенной именной акции в оцениваемом пакете с учетом скидок на контроль и ликвидность определялась на основе зависимости вида:

$$C_A = \frac{C_{100}}{N_{Общ}} * (1 - K_K) * (1 - K_n),$$

где:

$C_{100}$  - предварительная стоимость собственного капитала на контрольном и ликвидном уровне (скорректированная стоимость чистых активов);

$N_{Общ}$  - общее количество акций, шт.;

$K_k$  - поправка за неконтрольный характер пакета;

$K_l$  - поправка на недостаточную ликвидность.

Учет, при проведении расчетов, скидок за неконтрольный характер доли и недостаточную ликвидность обуславливается следующими факторами:

1. Факторы, влияющие на величину скидки (поправки) за неконтрольный характер доли:

- определенные законами права участников, меняющиеся в зависимости от размера доли, находящейся в их распоряжении;
- порядок голосования и принятия решений в данной организации (Обществе);
- эффект распределения собственности (например, при прочих равных условиях чем выше степень концентрации уставного капитала, тем выше степень контроля);

2. Факторы, влияющие на величину скидки (поправки) на недостаточную ликвидность.

Существуют две основные группы факторов, увеличивающие и уменьшающие размер данной скидки (поправки).

Первая группа факторов, увеличивающая размер скидки, включает:

- низкие дивиденды (выплаты нераспределенной прибыли) или невозможность их выплатить;
- неблагоприятные перспективы продажи части компании или ее самой;
- ограничения на операции с долями.

Ко второй группе факторов, снижающих размер скидки, относятся:

- возможность свободной продажи долей или самой компании;
- контрольный характер доли.

Исследования Яскевича Е. Е. позволяют сформировать наиболее общие диапазоны скидок. Общие диапазоны скидок в соответствии с исследованиями Яскевича Е. Е. представлены в табл. 49.

Таблица 49.

Общие диапазоны скидок		
Источники информации	Скидки за неконтрольный характер пакета (доли), %	Скидка за недостаточную (низкую) ликвидность, %
Зарубежные	0...50	0...50
Отечественные	0...40	0...70

Источник: 1. Яскевич Е. Е. Скидки и надбавки при продаже российских пакетов акций. Оценка влияния привилегированных пакетов акций.

Несмотря на обилие различных исследований и рекомендаций по диапазонам скидки, ни одна из этих методик не указывает в каждом конкретном случае какую величину следует выбрать, поэтому Оценщик считает целесообразным использовать в расчётах середину диапазона по отечественным фирмам в размере 35% в качестве скидки на недостаточную ликвидность.

Величина скидки (поправки) на неконтрольный характер определена далее.

**Определение скидки (поправки) за неконтрольный характер пакета акций**

В практике российской оценки бизнеса поправки за контроль определяют, как правило, несколькими методами:

1. Экспертно. На основе субъективного мнения оценщика или анализа структуры акционерного капитала.

2. Нормативно. На основе постановления Правительства РФ от 14 февраля 2006 года № 87 «Об утверждении правил определения нормативной цены подлежащего приватизации государственного и муниципального имущества».

3. Статистически. Этот метод подразумевает изучение и обобщение информации о реальных сделках с акциями компаний за определенный период.

**Экспертный метод** не является достаточно достоверным, поскольку расчет поправки полностью зависит от профессионализма оценщика.

**Постановление Правительства РФ № 87** предназначено для конкретных целей – определения стоимости пакетов акций государственных предприятий, подлежащих приватизации. Таким образом, прямое использование коэффициентов, указанных в постановлении, в рамках оценки рыночной стоимости бизнеса некорректно.



Постановление Правительства РФ от 14 февраля 2006 года № 87 «Об утверждении Правил определения нормативной цены подлежащего приватизации государственного или муниципального имущества» - по состоянию на дату оценки отменено.

**Статистический метод** определения поправки за контроль основан на эмпирических данных о сделках с пакетами акций компаний, поэтому является наиболее точным. В зарубежной практике средние показатели премий за контроль публикуются в различных изданиях. Однако непосредственное, нескорректированное применение результатов зарубежных изданий для оценки российских предприятий представляется достаточно спорным. Использование поправок за контроль, рассчитанных на основе анализа внутреннего российского рынка, является предпочтительным, хотя и требует наличия большого объема достоверной информации.

Необходимость применения поправки на контроль зависит от размера оцениваемой доли участия, от объема прав и обязанностей, которыми наделены участники общества, а также от используемых подходов и методов оценки.

Согласно Международным стандартам оценки, неконтрольная доля может обладать меньшей (пропорциональной) стоимостью, чем контрольная доля. Мажоритарная доля не обязательно является контрольной. Права голоса и другие права, связанные с долей участия, будут определяться рамками правовых документов, на основании которых было учреждено юридическое лицо.

Основные изменения уровня контроля происходят при достижении следующих размеров пакетов АО:

- 25%+1 акция – блокирующий пакет (дает право вето по крупным сделкам с активами);
- 50%+1 акция – контрольный пакет согласно закону об акционерных обществах (дает право назначения руководителя, что позволяет управлять компанией, за исключением проведения крупных сделок с активами);
- 75%+1 акция – отсутствует возможность создания блокирующего пакета, соответствует полному контролю над компанией.

Оценивается пакет из 9 169 обыкновенных именных бездокументарных акций основного выпуска АО «Операторская Компания» (ОГРН 5147746312203), государственный регистрационный номер выпуска: 1-01-83025-Н от 29.12.2014 г. Общее количество акций в выпуске: 9 170 шт. Таким образом, оцениваемый пакет акций составляет с учетом округлений  $9\ 169 / 9\ 170 = 99,99\%$ , что соответствует полному контролю. Скидка на контроль не требуется.

В соответствии с расчетной зависимостью, стоимость одной обыкновенной именной акции Общества в оцениваемом пакете акций составит с учётом округления:

$$C_A = (143\ 591\ 000 / 9\ 170) * (1 - 0) * (1 - 0,35) \approx 10\ 200 \text{ руб.}$$

Соответственно стоимость пакета из 9 169 (девяти тысяч ста шестидесяти девяти) обыкновенных именных бездокументарных акций дополнительного выпуска акций АО «Операторская Компания», государственный регистрационный номер выпуска: 1-01-83025-Н от 29.12.2014 г.:

$$C_P = 10\ 200 * 9\ 169 = 93\ 523\ 800 \text{ руб.}$$

Таким образом, стоимость пакета из 9 169 (девяти тысяч ста шестидесяти девяти) обыкновенных именных бездокументарных акций дополнительного выпуска акций АО «Операторская Компания», государственный регистрационный номер выпуска: 1-01-83025-Н от 29.12.2014 г. рассчитанная с использованием затратного подхода, по состоянию на дату оценки, с учетом принятых допущений и округлений, составляет:

$$93\ 523\ 800 \text{ руб.}$$

Стоимость одной обыкновенной именной бездокументарной акции в оцениваемом пакете акций АО «Операторская Компания», по состоянию на дату оценки, с учетом принятых допущений и округлений, составляет:

$$10\ 200 \text{ руб.}$$

### 5.3. Расчет стоимости объекта оценки сравнительным (рыночным) подходом

При проведении настоящей оценки сравнительный (рыночный) подход не применялся, обоснован отказ в подразделе 5.1 «Обоснование подходов и методов оценки».

### 5.4. Расчет стоимости объекта оценки доходным подходом

При проведении настоящей оценки доходный подход не применялся, обоснован отказ в подразделе 5.1 «Обоснование подходов и методов оценки».

### 5.5. Согласование результатов оценки

Ввиду того, что в настоящем Отчете определение стоимости объекта оценки проводилось с использованием только одного подхода - затратного, то в качестве итоговой величины справедливой стоимости объекта оценки целесообразно считать результат, полученный в рамках использованного затратного подхода.

Таким образом, итоговая величина справедливой стоимости пакет из 9 169 (девяти тысяч ста шестидесяти девяти) обыкновенных именных бездокументарных акций основного выпуска АО «Операторская Компания» (ОГРН 5147746312203), государственный регистрационный номер выпуска: 1-01-83025-Н от 29.12.2014 г., по состоянию на дату оценки, с учетом принятых допущений и округлений, составляет:

93 523 800 руб.

Итоговая величина справедливой стоимости одной обыкновенной именной бездокументарной акции в оцениваемом пакете акций АО «Операторская Компания», по состоянию на дату оценки, с учетом принятых допущений и округлений, составляет:

10 200 руб.

## VI. ВЫВОДЫ

В результате проведенных исследований и расчетов установлено следующее.

1. Итоговая величина справедливой стоимости пакета из 9 169 (девяти тысяч ста шестидесяти девяти) обыкновенных именных бездокументарных акций основного выпуска АО «Операторская Компания» (ОГРН 5147746312203), государственный регистрационный номер выпуска: 1-01-83025-Н от 29.12.2014 г., по состоянию на дату оценки, с учетом принятых допущений и округлений, составляет:

93 523 800

*(Девяносто три миллиона пятьсот двадцать три тысячи восемьсот) рублей*

2. Итоговая величина справедливой стоимости одной обыкновенной именной бездокументарной акции АО «Операторская Компания» (ОГРН 5147746312203) в оцениваемом пакете акций, по состоянию на дату оценки, с учетом принятых допущений и округлений, составляет:

10 200

*(Десять тысяч двести) рублей*

Оценщик

 А.В. Маслова

Генеральный директор



Р.С. Луценко

## ВИИ. ПЕРЕЧЕНЬ ЛИТЕРАТУРЫ

### 1. Нормативные документы

1. Гражданский кодекс РФ.
2. Налоговый кодекс Российской Федерации.
3. Федеральный закон Российской Федерации «Об оценочной деятельности в Российской Федерации» от 29 июля 1998 г., № 135-ФЗ (последняя редакция).
4. Федеральный стандарт оценки «Структура федеральных стандартов оценки и основные понятия, используемые в федеральных стандартах оценки (ФСО I)» (утв. приказом Минэкономразвития России от 14 апреля 2022 г. № 200).
5. Федеральный стандарт оценки «Виды стоимости (ФСО II)» (утв. приказом Минэкономразвития России от 14 апреля 2022 г. № 200).
6. Федеральный стандарт оценки «Процесс оценки (ФСО III)» (утв. приказом Минэкономразвития России от 14 апреля 2022 г. № 200).
7. Федеральный стандарт оценки «Задание на оценку (ФСО IV)» (утв. приказом Минэкономразвития России от 14 апреля 2022 г. № 200).
8. Федеральный стандарт оценки «Подходы и методы оценки (ФСО V)» (утв. приказом Минэкономразвития России от 14 апреля 2022 г. № 200).
9. Федеральный стандарт оценки «Отчет об оценке (ФСО VI)» (утв. приказом Минэкономразвития России от 14 апреля 2022 г. № 200).
10. Федеральный стандарт оценки «Оценка бизнеса» (ФСО №8) (утв. приказом Минэкономразвития России от 01 июня 2015 г. № 326).
11. Стандарты и правила оценочной деятельности, утвержденные саморегулируемой организацией оценщиков.
12. Международный стандарт финансовой отчетности (IFRS) 13 «Оценка справедливой стоимости».

### 2. Справочная литература

1. Интернет-ресурсы: [www.economy.gov.ru](http://www.economy.gov.ru), <http://pages.stern.nyu.edu/~adamodar>, [www.cbr.ru](http://www.cbr.ru) и др.
2. База сделок M&A Бюллетеня «Рынок слияний и поглощений» информационного агентства «AK&M» (<http://www.akm.ru/>).
3. Исследования компании ООО «ФБК» (Определение поправок за контроль в процессе оценки бизнеса российских компаний).
4. Яскевич Е.Е. Скидки и надбавки при продаже российских пакетов акций. Оценка влияния привилегированных пакетов акций.
5. Исследования, представленные в Сборнике рыночных корректировок, СРК-2022, под редакцией канд. техн. наук Е.Е. Яскевича.
6. Справочник оценщика недвижимости - 2021. Земельные участки. Под редакцией Лейфера Л.А., Нижний Новгород, 2021 год.

### 3. Методическая литература

1. Грязнова А.Г., Федотова М.А., Эскиндаров М.А., Тазикина Т.В., Иванова Е.Н., Щербакова О.Н. «Оценка стоимости предприятия (бизнеса)» – М.: Издательство «Интерреклама», 2003. [https://www.studmed.ru/gryaznova-ag-fedotova-ma-eskindarov-ma-i-dr-ocenka-stoimosti-predpriyatiya-biznesa\\_2692e2c.html](https://www.studmed.ru/gryaznova-ag-fedotova-ma-eskindarov-ma-i-dr-ocenka-stoimosti-predpriyatiya-biznesa_2692e2c.html).
2. А. Г. Грязнова, М. А. Федотова «Оценка бизнеса» – М.: «Финансы и статистика», 2009 (<https://iq.hse.ru/more/management/otsenka-biznesa>)
3. М. А. Федотова, В. И. Бусинова, О. А. Землянский «Оценка стоимости активов и бизнеса» учебник для ВУЗОВ – М.: «Издательство Юрайт», 2021.
4. А. Дамодаран, «Инвестиционная оценка» 4-е издание -, М.: «Альпина Бизнес Букс», 2004 г.
5. А. Дамодаран, «Инвестиционная оценка» 11-е издание переработанное и дополненное -, М.: «Альпина Пабlishер», 2021 г.

## **ПРИЛОЖЕНИЕ 1**

### **Расчет стоимости 100% доли в уставном капитале ООО «Благополучие»**

**СОДЕРЖАНИЕ ПРИЛОЖЕНИЯ 1**

	Стр.
<b>I. ОПИСАНИЕ ОБЪЕКТА ОЦЕНКИ .....</b>	<b>82</b>
1.1. Общее описание .....	82
1.2. Описание имущественных прав, обременений, связанных с объектом оценки .....	82
1.3. Общая информация об объекте оценки .....	83
1.4. Информация, характеризующая деятельность организации .....	83
1.5. Финансовая информация .....	84
1.5.1 Анализ финансовых результатов Общества .....	84
1.5.2 Анализ структуры активов и обязательств Общества .....	86
1.5.3. Комплексная оценка финансового состояния и инвестиционной привлекательности .....	92
1.5.4. Прогнозные данные .....	99
1.6. Описание текущего использования объекта оценки .....	99
1.7. Описание других факторов и характеристик, относящихся к объекту оценки .....	99
<b>II. ОПИСАНИЕ ПРОЦЕССА ОЦЕНКИ ОБЪЕКТА ОЦЕНКИ .....</b>	<b>100</b>
2.1. Расчет стоимости объекта оценки затратным подходом .....	100
2.1.1. Общие положения .....	100
2.1.2. Исходные данные для расчета .....	100
2.1.3. Расчет скорректированной стоимости активов .....	101
2.1.4. Расчет скорректированной стоимости обязательств .....	138
2.1.5. Расчет итоговой стоимости объекта оценки .....	143



## I. ОПИСАНИЕ ОБЪЕКТА ОЦЕНКИ

### 1.1. Общее описание

В соответствии с федеральным стандартом оценки «Подходы и методы оценки (ФСО V)», утвержденным Приказом Министерства экономического развития Российской Федерации (Минэкономразвития России) № 200 от 14 апреля 2022 г., при проведении оценки используются сравнительный, доходный и затратный подходы.

В соответствии с положениями Международного стандарта финансовой отчетности (IFRS) 13 «Оценка справедливой стоимости» основными подходами к оценке являются рыночный, доходный и затратный подходы. В целом общие подходы к оценке в указанных стандартах не противоречат друг другу.

### 1.2. Описание имущественных прав, обременений, связанных с объектом оценки

#### Общее описание объекта оценки.

В настоящем Приложении объектом оценки является доля 100% в уставном капитале ООО «Благополучие».

Полное фирменное наименование: Общество с ограниченной ответственностью «Благополучие».

Сокращенно наименование: ООО «Благополучие».

ООО «Благополучие» зарегистрировано в Едином государственном реестре юридических лиц за основным государственным регистрационным номером 1117746022063.

Место нахождения Общества: 142440, Московская область, Ногинский район, п. Горбуша.

#### Имущественные права, связанные с объектом оценки.

Объект оценки принадлежит на праве собственности АО «Операторская компания». Сведения о собственнике объекта оценки указаны ранее.

#### Обременения, связанные с объектом оценки.

Объект оценки не имеет обременений.

#### Имущественные права, учитываемые при проведении оценки.

При оценке объекта оценка учитывается право собственности на объект оценки. Объект считается свободным от ограничений (обременений).

Под правом собственности в соответствии со ст. 209 ГК РФ понимается следующее:

- собственнику принадлежат права владения, пользования и распоряжения своим имуществом;
- собственник вправе по своему усмотрению совершать в отношении принадлежащего ему имущества любые действия, не противоречащие закону и иным правовым актам и не нарушающие права и охраняемые законом интересы других лиц, в том числе отчуждать свое имущество в собственность другим лицам, передавать им, оставаясь собственником, права владения, пользования и распоряжения имуществом, отдавать имущество в залог и обременять его другими способами, распоряжаться им иным образом;
- собственник может передать свое имущество в доверительное управление другому лицу (доверительному управляющему). Передача имущества в доверительное управление не влечет перехода права собственности к доверительному управляющему, который обязан осуществлять управление имуществом в интересах собственника или указанного им третьего лица.

Правовое положение Общества с ограниченной ответственностью, права и обязанности его участников определяются Гражданским кодексом Российской Федерации и Федеральным законом "Об обществах с ограниченной ответственностью" от 08.02.1998 г. №14-ФЗ. В соответствии с данными нормативными правовыми актами обществом с ограниченной ответственностью признается учрежденное одним или несколькими лицами хозяйственное общество, уставной капитал которого разделен на доли определенных учредительными документами размеров; участники общества не отвечают по его обязательствам и несут риск убытков, связанных с деятельностью общества, в пределах стоимости внесенных ими вкладов. Общество имеет в собственности обособленное имущество, учитываемое на его самостоятельном балансе, может от своего имени приобретать и осуществлять имущественные и личные неимущественные права.

Основные права участников общества с ограниченной ответственностью, наиболее полно обеспечивающие реализацию интересов участников в предпринимательской деятельности, закреплены п.1 ст.8 ФЗ "Об обществах с ограниченной ответственностью":

- участвовать в управлении делами общества в порядке, установленном ФЗ "Об обществах с

ограниченной ответственностью" и учредительными документами общества;

- получать информацию о деятельности общества и знакомиться с его бухгалтерскими книгами и иной документацией в установленном его учредительными документами порядке;
- принимать участие в распределении прибыли;
- продать или иным образом уступить свою долю в уставном капитале общества либо ее часть одному или нескольким участникам данного общества в порядке, установленном законом или уставом общества;
- в любое время выйти из общества независимо от согласия других его участников;
- получить в случае ликвидации общества часть имущества, оставшегося после расчетов с кредиторами, или его стоимость.

Права участников общества с ограниченной ответственностью определяются не только законом, но и уставом общества, в котором перечень этих прав может быть намного шире.

**Таким образом, при проведении настоящей оценки стоимость объекта оценки определялась исходя из условия полного перехода прав собственности на объект при отчуждении последнего на открытом рынке.**

### 1.3. Общая информация об объекте оценки

Информация о структуре уставного (складочного) капитала

Уставный капитал Общества составляет 71 000 000 руб.

Информация о структуре распределения уставного (складочного) капитала

Сведения о структуре распределения уставного (складочного) капитала Общества представлены в табл. 1.

Таблица 1.

**Сведения о структуре распределения уставного (складочного) капитала Общества**

Наименование собственника (участника)	Доля от уставного капитала, %
АО «Операторская компания»	100

*Источник. 1. Данные, предоставленные Заказчиком.*

Информация о правах, предусмотренных учредительными документами Общества

Права учредителей (собственников), предусмотренные учредительными документами, соответствуют правам акционеров согласно ФЗ «Об обществах с ограниченной ответственностью».

Информация о распределении прибыли Общества

Заказчиком оценки не предоставлены сведения о выплате дивидендов в ретроспективном периоде.

Сведения о наличии и условиях корпоративного договора

Согласно данным Заказчика Общество не имеет корпоративного договора.

### 1.4. Информация, характеризующая деятельность организации

Информация о создании бизнеса.

ООО «Благополучие» зарегистрировано в Едином государственном реестре юридических лиц за основным государственным регистрационным номером 1117746022063.

Информация о развитии бизнеса.

Информация о развитии бизнеса ООО «Благополучие» представлена в подразделе финансовая информация.

Условия функционирования бизнеса.

Условия функционирования бизнеса определяются видом экономической деятельности Общества. Оцениваемое Общество имеет ОКВЭД 86.10 – деятельность больничных организаций.

Информация о продукции, работах, услугах Общества

ООО «Благополучие» осуществляет управление центром медико-социальной реабилитации для пожилых и инвалидов "Монино". Это уникальный комплекс для лечения и восстановления, где применяется комплексный подход, ориентированный на нужды пожилых людей и инвалидов.

## 1.5. Финансовая информация

### 1.5.1 Анализ финансовых результатов Общества

Анализ финансовых результатов Общества производится со следующими целями:

- установить характер изменения валовой выручки Общества в ретроспективном периоде и исследовать факторы, влияющие на изменение указанного показателя;
- установить динамику изменения прибыли от продаж (прибыли от реализации - Sales Margin) и исследовать факторы, влияющие на указанный показатель;
- установить динамику изменения прибыли до налогообложения (ЕБИТ) и исследовать факторы, влияющие на указанный показатель;
- сделать выводы о возможности использования данных ретроспективного периода для решения задачи прогнозирования перспективных денежных потоков.

При проведении настоящей оценки в качестве исходных данных для общего анализа финансовых результатов использовались следующие исходные данные:

- данные бухгалтерского учета (Форма № 2 «Отчет о прибылях и убытках») за период с 31.12.2015 г. по 30.09.2023 г.;

Исторический отчет о прибылях и убытках представлен в табл. 2.

Таблица 2.

#### Исторический отчет о прибылях и убытках ООО «Благополучие» (тыс. руб.)

Наименование показателей	2015 год	2016 год	2017 год	2018 год	2019 год	2020 год	2021 год	2022 год	9 мес. 2023 г.
<b>Выручка от реализации</b>	132 060	159 374	145 599	122 784	90 613	101 789	145 376	130 216	108 941
Себестоимость	0	0	0	0	0	0	7	0	0
<b>Валовая прибыль</b>	132 060	159 374	145 599	122 784	90 613	101 789	145 383	130 216	108 941
Коммерческие расходы	0	0	0	0	0	0	0	0	0
Управленческие расходы	-129 417	-165 352	-159 368	-133 575	-132 720	-134 944	-160 845	-169 805	-117 936
<b>Прибыль (убыток) от продаж</b>	2 643	-5 978	-13 769	-10 791	-42 107	-33 155	-15 462	-39 589	-8 995
Доходы от участия в других организациях	0	0	0	0	0	0	0	0	0
Проценты к получению	22	54	25	0	0	4	5	0	0
Проценты к уплате	-2 447	0	-7	-16	-1 307	-3 820	-5 287	-1 773	-1 826
Прочие доходы	73	1 286	685	790	331	533	843	444	2 139
Прочие расходы	-2 100	-8 220	-4 437	-4 611	-5 614	-4 146	-6 247	-4 951	-4 142
<b>Прибыль (убыток) до налогообложения</b>	-1 809	-12 858	-17 503	-14 628	-48 697	-40 584	-26 148	-45 869	-12 824
Текущий налог на прибыль	0	-105	7	0	0	0	0	0	0
Отложенные налоговые обязательства	0	0	0	18	31	0	0	0	0
Отложенные налоговые активы	195	1 583	3 047	2 437	9 074	7 628	3 862	8 617	2 086
Прочее	-116	0	-3	0	0	-1 281	0	-386	0
<b>Чистая прибыль</b>	-1 730	-11 380	-14 452	-12 173	-39 592	-34 237	-22 286	-37 638	-10 738

Источник. 1. Данные, предоставленные Заказчиком.

На основе представленных в табл. 2 данных был сформирован скомпилированный исторический отчет о прибылях и убытках Общества, за период с 31.12.2015 г. по 30.09.2023 г. Скомпилированный исторический отчет о прибылях и убытках Общества за указанный период представлен в табл. 3. Сравнительные формы (вертикальная и горизонтальная) скомпилированного исторического отчета о прибылях и убытках Общества представлены в табл. 4 и табл. 5.

Таблица 3.

#### Скомпилированный исторический отчет о прибылях и убытках ООО «Благополучие», (тыс. руб.)

Наименование показателей	2015 год	2016 год	2017 год	2018 год	2019 год	2020 год	2021 год	2022 год	9 мес. 2023 г.
<b>Выручка (Sales)</b>	132 060	159 374	145 599	122 784	90 613	101 789	145 376	130 216	108 941
Себестоимость реализации (без амортиз.)	0	0	0	0	0	0	7	0	0
<b>Валовая прибыль (Gross margin)</b>	132 060	159 374	145 599	122 784	90 613	101 789	145 383	130 216	108 941
Коммерческие и общефирменные (управленческие) расходы	-129 417	-165 352	-159 368	-133 575	-132 720	-134 944	-160 845	-169 805	-117 936
Прочие доходы/расходы (нетто)	0	0	0	0	0	0	0	0	0

Наименование показателей	2015 год	2016 год	2017 год	2018 год	2019 год	2020 год	2021 год	2022 год	9 мес. 2023 г.
<b>Прибыль от продаж (Sales Margin)</b>	2 643	-5 978	-13 769	-10 791	-42 107	-33 155	-15 462	-39 589	-8 995
Прочие внереализ. доходы расходы (нетто)	-2 027	-6 934	-3 752	-3 821	-5 283	-3 613	-5 404	-4 507	-2 003
<b>Прибыль до налогов, проц. и амортизация (EBITDA)</b>	616	-12 912	-17 521	-14 612	-47 390	-36 768	-20 866	-44 096	-10 998
Амортизация	0	0	0	0	0	0	0	0	0
<b>Операционная маржа (EBIT)</b>	616	-12 912	-17 521	-14 612	-47 390	-36 768	-20 866	-44 096	-10 998
Проценты к уплате	-2 447	0	-7	-16	-1 307	-3 820	-5 287	-1 773	-1 826
Проценты к получению	22	54	25	0	0	4	5	0	0
Доходы от участия в других организациях	0	0	0	0	0	0	0	0	0
<b>Прибыль до налогообложения (ЕВТ)</b>	-1 809	-12 858	-17 503	-14 628	-48 697	-40 584	-26 148	-45 869	-12 824
Налог на прибыль и аналогичные платежи	79	1 478	3 051	2 455	9 105	6 347	3 862	8 231	2 086
<b>Чистая прибыль</b>	-1 730	-11 380	-14 452	-12 173	-39 592	-34 237	-22 286	-37 638	-10 738

Источник. 1. Данные предоставленные Заказчиком. 2. Расчеты Оценщика.

Таблица 4.

**Скомпилированный исторический отчет о прибылях и убытках ООО «Благополучие»,  
(вертикальная сравнительная форма)**

Наименование показателей	2015 год	2016 год	2017 год	2018 год	2019 год	2020 год	2021 год	2022 год	9 мес. 2023 г.
<b>Выручка (Sales)</b>	100,0%	100,0%	100,0%	100,0%	100,0%	100,0%	100,0%	100,0%	100,0%
Себестоимость реализации (без амортиз.)	n/a	n/a	n/a	n/a	n/a	n/a	0,0%	n/a	n/a
<b>Валовая прибыль (Gross margin)</b>	100,0%	100,0%	100,0%	100,0%	100,0%	100,0%	100,0%	100,0%	100,0%
Коммерческие и общешфирменные (управленческие) расходы	-98,0%	-103,8%	-109,5%	-108,8%	-146,5%	-132,6%	-110,6%	-130,4%	-108,3%
Прочие доходы/расходы (нетто)	n/a	n/a	n/a	n/a	n/a	n/a	n/a	n/a	n/a
<b>Прибыль от реализации (Sales Margin)</b>	2,0%	-3,8%	-9,5%	-8,8%	-46,5%	-32,6%	-10,6%	-30,4%	-8,3%
Прочие внереализ. доходы расходы (нетто)	-1,5%	-4,4%	-2,6%	-3,1%	-5,8%	-3,5%	-3,7%	-3,5%	-1,8%
<b>Прибыль до налогов, проц. и амортизация (EBITDA)</b>	0,5%	-8,1%	-12,0%	-11,9%	-52,3%	-36,1%	-14,4%	-33,9%	-10,1%
Амортизация	n/a	n/a	n/a	n/a	n/a	n/a	n/a	n/a	n/a
<b>Операционная маржа (EBIT)</b>	0,5%	-8,1%	-12,0%	-11,9%	-52,3%	-36,1%	-14,4%	-33,9%	-10,1%
Проценты к уплате	-1,9%	n/a	0,0%	0,0%	-1,4%	-3,8%	-3,6%	-1,4%	-1,7%
Проценты к получению	0,0%	0,0%	0,0%	n/a	n/a	0,0%	0,0%	n/a	n/a
Доходы от участия в других организациях	n/a	n/a	n/a	n/a	n/a	n/a	n/a	n/a	n/a
<b>Прибыль до налогообложения (ЕВТ)</b>	-1,4%	-8,1%	-12,0%	-11,9%	-53,7%	-39,9%	-18,0%	-35,2%	-11,8%
Налог на прибыль и аналогичные платежи	0,1%	0,9%	2,1%	2,0%	10,0%	6,2%	2,7%	6,3%	1,9%
<b>Чистая прибыль</b>	-1,3%	-7,1%	-9,9%	-9,9%	-43,7%	-33,6%	-15,3%	-28,9%	-9,9%

Источник. 1. Данные предоставленные Заказчиком. 2. Расчеты Оценщика.

Таблица 5.

**Скомпилированный исторический отчет о прибылях и убытках ООО «Благополучие»,  
(горизонтальная сравнительная форма)**

Наименование показателей	2015 год	2016 год	2017 год	2018 год	2019 год	2020 год	2021 год	2022 год	9 мес. 2023 г.
<b>Выручка (Sales)</b>	89,0%	20,7%	-8,6%	-15,7%	-26,2%	12,3%	42,8%	-10,4%	10,2%
Себестоимость реализации (без амортиз.)	n/a	n/a	n/a	n/a	n/a	n/a	n/a	-100,0%	n/a
<b>Валовая прибыль (Gross margin)</b>	89,0%	20,7%	-8,6%	-15,7%	-26,2%	12,3%	42,8%	-10,4%	10,2%
Коммерческие и общешфирменные (управленческие) расходы	21,3%	27,8%	-3,6%	-16,2%	-0,6%	1,7%	19,2%	5,6%	-5,0%
Прочие доходы/расходы (нетто)	n/a	n/a	n/a	n/a	n/a	n/a	n/a	n/a	n/a
<b>Прибыль от реализации (Sales Margin)</b>	-107,2%	-326,2%	130,3%	-21,6%	290,2%	-21,3%	-53,4%	156,0%	-64,5%
Прочие внереализ. доходы расходы (нетто)	-106,5%	242,1%	-45,9%	1,8%	38,3%	-31,6%	49,6%	-16,6%	-37,8%
<b>Прибыль до налогов, проц. и амортизация (EBITDA)</b>	-110,7%	-2196,1%	35,7%	-16,6%	224,3%	-22,4%	-43,2%	111,3%	-61,5%
Амортизация	n/a	n/a	n/a	n/a	n/a	n/a	n/a	n/a	n/a

Наименование показателей	2015 год	2016 год	2017 год	2018 год	2019 год	2020 год	2021 год	2022 год	9 мес. 2023 г.
<b>Операционная маржа (ЕБИТ)</b>	-110,7%	-2196,1%	35,7%	-16,6%	224,3%	-22,4%	-43,2%	111,3%	-61,5%
Проценты к уплате	39,0%	-100,0%	n/a	128,6%	8068,8%	192,3%	38,4%	-66,5%	23,4%
Проценты к получению	57,1%	145,5%	-53,7%	-100,0%	n/a	n/a	25,0%	-100,0%	-100,0%
Доходы от участия в других организациях	n/a	n/a	n/a	n/a	n/a	n/a	n/a	n/a	n/a
<b>Прибыль до налогообложения (ЕВТ)</b>	-76,0%	610,8%	36,1%	-16,4%	232,9%	-16,7%	-35,6%	75,4%	-57,3%
Налог на прибыль и аналогичные платежи	-90,7%	1770,9%	106,4%	-19,5%	270,9%	-30,3%	-39,2%	113,1%	-62,8%
<b>Чистая прибыль</b>	-74,1%	557,8%	27,0%	-15,8%	225,2%	-13,5%	-34,9%	68,9%	-56,0%

Источник. 1. Данные предоставленные Заказчиком. 2. Расчеты Оценщика.

В общем случае можно выделить следующие варианты изменения финансовых результатов Общества: рост; снижение; разнонаправленная динамика (с наличием или отсутствием чёткой периодизации роста/снижения показателя).

#### 1. Исследование динамики изменения валовой выручки Общества в ретроспективном периоде и факторов, влияющих на изменение указанного показателя.

В ретроспективном периода отмечается разнонаправленная динамика изменения валовой выручки. Изменение валовой выручки связано с изменениями объемов предоставляемых услуг.

#### 2. Исследование динамики изменения прибыли от продаж (прибыли от реализации - Sales Margin) и факторов, влияющих на указанный показатель.

Анализ представленных выше данных (см. табл. 5) показывает, что изменение прибыли от реализации (Sales Margin) Общества в ретроспективном периоде, в основном, имеет отрицательную динамику. По итогам последних отчетных периодов прибыль от реализации (Sales Margin) отрицательная (см. табл. 3), что свидетельствует об убыточности основной деятельности Общества.

#### 3. Исследование динамики изменения прибыли до налогообложения (ЕБИТ) и факторов, влияющих на указанный показатель.

Анализ представленных выше данных показывает, что изменение прибыли до налогообложения (ЕВТ) Общества в ретроспективном периоде имеет отрицательную динамику. По итогам последних отчетных периодов прибыль до налогообложения (ЕВТ) отрицательная (см. табл. 3), что свидетельствует об убыточности деятельности Общества.

#### 4. Исследование возможности использования данных ретроспективного периода для решения задачи прогнозирования перспективных денежных потоков.

Анализ представленных данных показывает, что ретроспективные данные использовать для решения задачи прогнозирования перспективных (прогнозных) денежных потоков не представляется возможным в силу существенного изменения динамики доходов и расходов, и снижения итоговых показателей деятельности Общества.

### 1.5.2 Анализ структуры активов и обязательств Общества

Анализ структуры активов и обязательств Общества производится со следующими целями:

- установить характер изменения валюты баланса Общества в ретроспективном периоде;
- установить характер изменения структуры источников формирования активов;
- установить характер изменения структуры активов Общества;
- установить перечень активов и обязательств Общества на дату оценки.

При проведении настоящей оценки в качестве исходных данных для общего анализа финансовых результатов использовались следующие исходные данные:

- данные бухгалтерского учета (Форма № 1 «Бухгалтерский баланс») за период с 31.12.2015 г. по 30.09.2023 г.

Исторический баланс и сравнительная форма исторического баланса представлены в табл. 6 и табл. 7 соответственно.

Таблица 6.

#### Исторический баланс ООО «Благополучие», тыс. руб.

Наименование показателей	31.12. 2015 г.	31.12. 2016 г.	31.12. 2017 г.	31.12. 2018 г.	31.12. 2019 г.	31.12. 2020 г.	31.12. 2021 г.	31.12. 2022 г.	30.09. 2023 г.
Нематериальные активы	2 932	2 574	3 516	3 111	2 608	2 150	1 707	1 265	933
Результаты исследований и разработок	0	0	0	0	0	0	0	0	0
Нематериальные поисковые активы	0	0	0	0	0	0	0	0	0

Наименование показателей	31.12. 2015 г.	31.12. 2016 г.	31.12. 2017 г.	31.12. 2018 г.	31.12. 2019 г.	31.12. 2020 г.	31.12. 2021 г.	31.12. 2022 г.	30.09. 2023 г.
Материальные поисковые активы	0	0	0	0	0	0	0	0	0
Основные средства	8 805	7 268	6 614	9 654	6 745	5 149	3 566	3 245	2 483
Доходные вложения в мат. ценности	0	0	0	0	0	0	0	0	0
Долгосрочные финансовые вложения	0	0	0	0	0	0	0	0	0
Отложенные налоговые активы	8 736	10 318	13 366	15 802	24 876	27 231	31 084	39 330	41 402
Прочие внеоборотные активы	0	0	0	0	0	0	0	0	0
<b>Итого внеоборотные активы</b>	<b>20 473</b>	<b>20 160</b>	<b>23 496</b>	<b>28 567</b>	<b>34 229</b>	<b>34 530</b>	<b>36 357</b>	<b>43 840</b>	<b>44 818</b>
Запасы	7	46	574	710	2 224	1 643	948	923	625
НДС по приобретенным ценностям	19	199	1 209	1 058	924	801	637	626	628
Дебиторская задолженность	7 256	10 028	5 922	6 466	6 756	8 070	4 524	3 214	3 179
Краткосрочные финансовые вложения	206	0	0	0	0	0	0	0	0
Денежные средства	10 779	5 235	1 369	670	2 528	6 798	4 595	5 895	16 683
Прочие оборотные активы	971	926	1 541	1 829	1 561	1 476	1 217	1 097	895
<b>Итого оборотные активы</b>	<b>19 238</b>	<b>16 434</b>	<b>10 615</b>	<b>10 733</b>	<b>13 993</b>	<b>18 788</b>	<b>11 921</b>	<b>11 755</b>	<b>22 010</b>
<b>БАЛАНС</b>	<b>39 711</b>	<b>36 594</b>	<b>34 111</b>	<b>39 300</b>	<b>48 222</b>	<b>53 318</b>	<b>48 278</b>	<b>55 595</b>	<b>66 828</b>
Акционерный капитал	51 000	66 000	71 000	71 000	71 000	71 000	71 000	71 000	71 000
Собственные акции, выкупленные у акционеров	0	0	0	0	0	0	0	0	0
Резервы	0	0	0	0	0	0	0	0	0
Добавочный капитал	15 163	15 163	15 163	15 163	15 163	40 163	40 163	154 263	180 234
Прибыль / (убытки) прошлых лет	0	0	0	0	0	0	0	0	0
Прибыль / (убыток) отчетного периода	-45 957	-57 338	-71 789	-83 962	-123 568	-163 033	-185 319	-221 032	-231 770
<b>Итого собственный капитал</b>	<b>20 206</b>	<b>23 825</b>	<b>14 374</b>	<b>2 201</b>	<b>-37 405</b>	<b>-51 870</b>	<b>-74 156</b>	<b>4 231</b>	<b>19 464</b>
Долгосрочные заемные средства	0	0	0	0	0	0	0	0	0
Отложенные налоговые обязательства	16	121	114	96	65	29	20	32	18
Оценочные обязательства (долгосрочные)	0	0	0	0	0	0	0	0	0
Прочие долгосрочные обязательства	0	0	0	0	0	0	0	0	0
<b>Итого долгосрочные обязательства</b>	<b>16</b>	<b>121</b>	<b>114</b>	<b>96</b>	<b>65</b>	<b>29</b>	<b>20</b>	<b>32</b>	<b>18</b>
Краткосрочные заемные средства	0	0	0	4 716	31 140	50 960	84 746	25 294	15 648
Кредиторская задолженность	19 489	12 648	19 623	32 285	54 422	54 198	37 667	26 040	31 698
Доходы будущих периодов	0	0	0	0	0	0	0	0	0
Оценочные обязательства (краткосрочные)	0	0	0	0	0	0	0	0	0
Прочие краткосрочные обязательства	0	0	0	0	0	0	0	0	0
<b>Итого краткосрочные обязательства</b>	<b>19 489</b>	<b>12 648</b>	<b>19 623</b>	<b>37 001</b>	<b>85 562</b>	<b>105 158</b>	<b>122 413</b>	<b>51 334</b>	<b>47 346</b>
<b>БАЛАНС</b>	<b>39 711</b>	<b>36 594</b>	<b>34 111</b>	<b>39 298</b>	<b>48 222</b>	<b>53 317</b>	<b>48 277</b>	<b>55 597</b>	<b>66 828</b>

Источник. 1. Данные, предоставленные Заказчиком.

Таблица 7.

## Исторический баланс ООО «Благополучие» (сравнительная форма)

Наименование показателей	31.12. 2015 г.	31.12. 2016 г.	31.12. 2017 г.	31.12. 2018 г.	31.12. 2019 г.	31.12. 2020 г.	31.12. 2021 г.	31.12. 2022 г.	30.09. 2023 г.
Нематериальные активы	7,38%	7,03%	10,31%	7,92%	5,41%	4,03%	3,54%	2,28%	1,40%
Результаты исследований и разработок	0,00%	0,00%	0,00%	0,00%	0,00%	0,00%	0,00%	0,00%	0,00%
Нематериальные поисковые активы	0,00%	0,00%	0,00%	0,00%	0,00%	0,00%	0,00%	0,00%	0,00%
Материальные поисковые активы	0,00%	0,00%	0,00%	0,00%	0,00%	0,00%	0,00%	0,00%	0,00%
Основные средства	22,17%	19,86%	19,39%	24,56%	13,99%	9,66%	7,39%	5,84%	3,72%
Доходные вложения в мат. ценности	0,00%	0,00%	0,00%	0,00%	0,00%	0,00%	0,00%	0,00%	0,00%
Долгосрочные финансовые вложения	0,00%	0,00%	0,00%	0,00%	0,00%	0,00%	0,00%	0,00%	0,00%
Отложенные налоговые активы	22,00%	28,20%	39,18%	40,21%	51,59%	51,07%	64,39%	70,74%	61,95%
Прочие внеоборотные активы	0,00%	0,00%	0,00%	0,00%	0,00%	0,00%	0,00%	0,00%	0,00%
<b>Итого внеоборотные активы</b>	<b>51,55%</b>	<b>55,09%</b>	<b>68,88%</b>	<b>72,69%</b>	<b>70,98%</b>	<b>64,76%</b>	<b>75,31%</b>	<b>78,86%</b>	<b>67,06%</b>
Запасы	0,02%	0,13%	1,68%	1,81%	4,61%	3,08%	1,96%	1,66%	0,94%



Наименование показателей	31.12. 2015 г.	31.12. 2016 г.	31.12. 2017 г.	31.12. 2018 г.	31.12. 2019 г.	31.12. 2020 г.	31.12. 2021 г.	31.12. 2022 г.	30.09. 2023 г.
НДС по приобретенным ценностям	0,05%	0,54%	3,54%	2,69%	1,92%	1,50%	1,32%	1,13%	0,94%
Дебиторская задолженность	18,27%	27,40%	17,36%	16,45%	14,01%	15,14%	9,37%	5,78%	4,76%
Краткосрочные финансовые вложения	0,52%	0,00%	0,00%	0,00%	0,00%	0,00%	0,00%	0,00%	0,00%
Денежные средства	27,14%	14,31%	4,01%	1,70%	5,24%	12,75%	9,52%	10,60%	24,96%
Прочие оборотные активы	2,45%	2,53%	4,52%	4,65%	3,24%	2,77%	2,52%	1,97%	1,34%
<b>Итого оборотные активы</b>	<b>48,45%</b>	<b>44,91%</b>	<b>31,12%</b>	<b>27,31%</b>	<b>29,02%</b>	<b>35,24%</b>	<b>24,69%</b>	<b>21,14%</b>	<b>32,94%</b>
<b>БАЛАНС</b>	<b>100,00%</b>	<b>100,00%</b>	<b>100,00%</b>	<b>100,00%</b>	<b>100,00%</b>	<b>100,00%</b>	<b>100,00%</b>	<b>100,00%</b>	<b>100,00%</b>
Акционерный капитал	128,43%	180,36%	208,14%	180,66%	147,24%	133,16%	147,06%	127,71%	106,24%
Собственные акции, выкупленные у акционеров	0,00%	0,00%	0,00%	0,00%	0,00%	0,00%	0,00%	0,00%	0,00%
Резервы	0,00%	0,00%	0,00%	0,00%	0,00%	0,00%	0,00%	0,00%	0,00%
Добавочный капитал	38,18%	41,44%	44,45%	38,58%	31,44%	75,33%	83,19%	277,48%	269,70%
Прибыль / (убытки) прошлых лет	0,00%	0,00%	0,00%	0,00%	0,00%	0,00%	0,00%	0,00%	0,00%
Прибыль / (убыток) отчетного периода	-115,73%	-156,69%	-210,46%	-213,64%	-256,25%	-305,77%	-383,86%	-397,58%	-346,82%
<b>Итого собственный капитал</b>	<b>50,88%</b>	<b>65,11%</b>	<b>42,14%</b>	<b>5,60%</b>	<b>-77,57%</b>	<b>-97,28%</b>	<b>-153,61%</b>	<b>7,61%</b>	<b>29,12%</b>
Долгосрочные заемные средства	0,00%	0,00%	0,00%	0,00%	0,00%	0,00%	0,00%	0,00%	0,00%
Отложенные налоговые обязательства	0,04%	0,33%	0,33%	0,24%	0,13%	0,05%	0,04%	0,06%	0,03%
Оценочные обязательства (долгосрочные)	0,00%	0,00%	0,00%	0,00%	0,00%	0,00%	0,00%	0,00%	0,00%
Прочие долгосрочные обязательства	0,00%	0,00%	0,00%	0,00%	0,00%	0,00%	0,00%	0,00%	0,00%
<b>Итого долгосрочные обязательства</b>	<b>0,04%</b>	<b>0,33%</b>	<b>0,33%</b>	<b>0,24%</b>	<b>0,13%</b>	<b>0,05%</b>	<b>0,04%</b>	<b>0,06%</b>	<b>0,03%</b>
Краткосрочные заемные средства	0,00%	0,00%	0,00%	12,00%	64,58%	95,58%	175,54%	45,50%	23,42%
Кредиторская задолженность	49,08%	34,56%	57,53%	82,15%	112,86%	101,65%	78,02%	46,84%	47,43%
Доходы будущих периодов	0,00%	0,00%	0,00%	0,00%	0,00%	0,00%	0,00%	0,00%	0,00%
Оценочные обязательства (краткосрочные)	0,00%	0,00%	0,00%	0,00%	0,00%	0,00%	0,00%	0,00%	0,00%
Прочие краткосрочные обязательства	0,00%	0,00%	0,00%	0,00%	0,00%	0,00%	0,00%	0,00%	0,00%
<b>Итого краткосрочные обязательства</b>	<b>49,08%</b>	<b>34,56%</b>	<b>57,53%</b>	<b>94,15%</b>	<b>177,43%</b>	<b>197,23%</b>	<b>253,56%</b>	<b>92,34%</b>	<b>70,85%</b>
<b>БАЛАНС</b>	<b>100,00%</b>	<b>100,00%</b>	<b>100,00%</b>	<b>99,99%</b>	<b>100,00%</b>	<b>100,00%</b>	<b>100,00%</b>	<b>100,00%</b>	<b>100,00%</b>

Источник. 1. Данные, предоставленные Заказчиком.

1. Валюта баланса - сумма (итог) по всем составляющим счетам бухгалтерского баланса (эта сумма должна быть одинакова по активу и по пассиву баланса). Фактически данный показатель определяет стоимость (учетную) всего имущества Общества, а так же размеры источников формирования имущества. В общем случае увеличение валюты баланса свидетельствует о расширении объема хозяйственной деятельности Общества, снижение же свидетельствует о сокращении хозяйственного оборота. Общая динамика изменения валюты баланса Общества представлена на рис. 1.

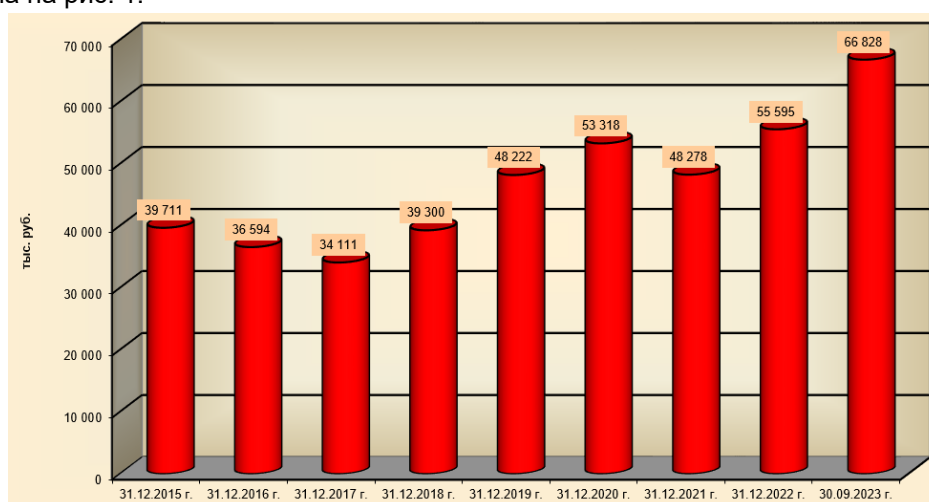


Рис. 1. Динамика изменения валюты баланса

Общие характеристики динамики изменения величины валюты баланса Общества представлены в табл. 8.

Таблица 8.

## Общие характеристики динамики изменения величины валюты баланса Общества

Период	Характер динамики изменения валюты баланса	Причины (источники)	Характер динамики изменения активов	Характер динамики изменения обязательств
2015 г.	Рост	Источником роста является дополнительный вклад в уставный капитал.	Рост, наблюдается увеличение денежных средств и дебиторской задолженности.	Рост, наблюдается увеличение кредиторской задолженности.
2016 г.	Падение	Источником падения является убыток текущего периода.	Снижение, наблюдается уменьшение денежных средств.	Снижение, наблюдается уменьшение кредиторской задолженности.
2017 г.	Падение	Источником падения является убыток текущего периода.	Снижение, наблюдается уменьшение денежных средств.	Снижение, наблюдается уменьшение кредиторской задолженности.
2018 г.	Рост	Источником роста являются кредиторская задолженность и краткосрочные заемные средства.	Рост, наблюдается увеличение основных отложенных налоговых активов.	Рост, наблюдается увеличение кредиторской задолженности и краткосрочных заемных средств.
2019 г.	Рост	Источником роста являются кредиторская задолженность и краткосрочные заемные средства.	Рост, наблюдается увеличение основных отложенных налоговых активов.	Рост, наблюдается увеличение кредиторской задолженности и краткосрочных заемных средств.
2020 г.	Рост	Источником роста являются кредиторская задолженность и краткосрочные заемные средства.	Рост, наблюдается увеличение денежных средств.	Рост, наблюдается увеличение кредиторской задолженности и краткосрочных заемных средств.
2021 г.	Падение	Источником падения является убыток текущего периода.	Снижение, наблюдается уменьшение стоимости основных средств, дебиторской задолженности и прочих оборотных активов.	Снижение, наблюдается уменьшение собственного капитала.
2022 г.	Рост	Источником роста является добавочный капитал.	Рост, наблюдается увеличение денежных средств и отложенных налоговых активов.	Снижение, наблюдается сокращение краткосрочных заемных средств и кредиторской задолженности.
9 мес. 2023 г.	Рост	Источником роста является добавочный капитал.	Рост, наблюдается увеличение денежных средств и отложенных налоговых активов.	Снижение, наблюдается сокращение краткосрочных заемных средств.

Источник: 1. Анализ Оценщика.

Основными источниками формирования активов Общества в ретроспективном периоде являются беспроцентные заемные средства (кредиторская задолженность), краткосрочные заемные средства и собственные средства. До 2022 г. наблюдается тенденция роста кредиторской задолженности Общества и краткосрочных заемных средств, что приводит к замещению собственных источников финансирования. В 2022 г. был увеличен добавочный капитал, в результате чего доля собственных средств стала положительной и составила 7,61%. По состоянию на дату оценки доля собственных средств увеличена до 29,12% (за счёт дальнейшего роста добавочного капитала). На долю кредиторской задолженности приходится 47,43%, а доля краткосрочных займов и кредитов составляет 23,42% от совокупных источников формирования активов. Динамика изменения основных источников формирования активов Общества представлена на рис. 2.

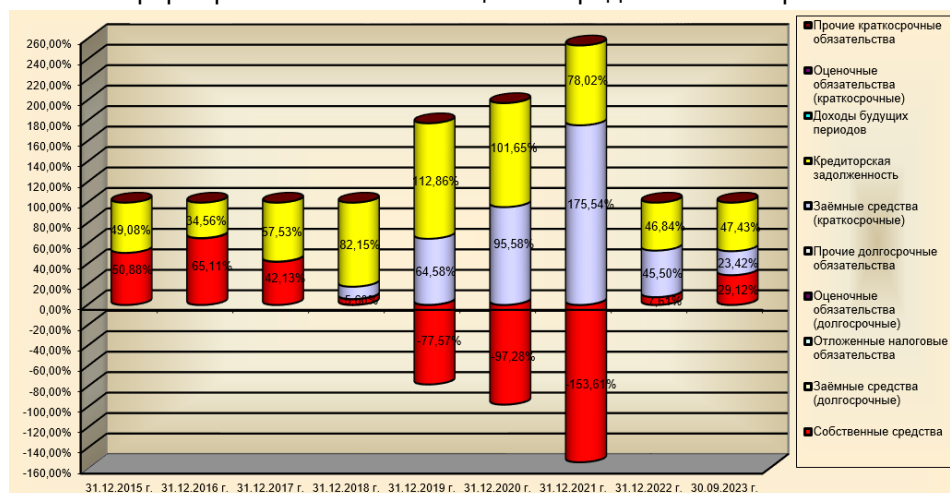
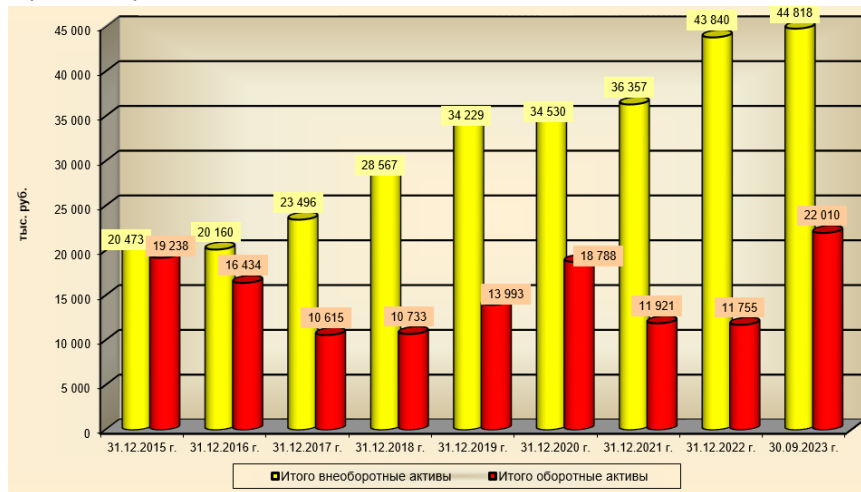


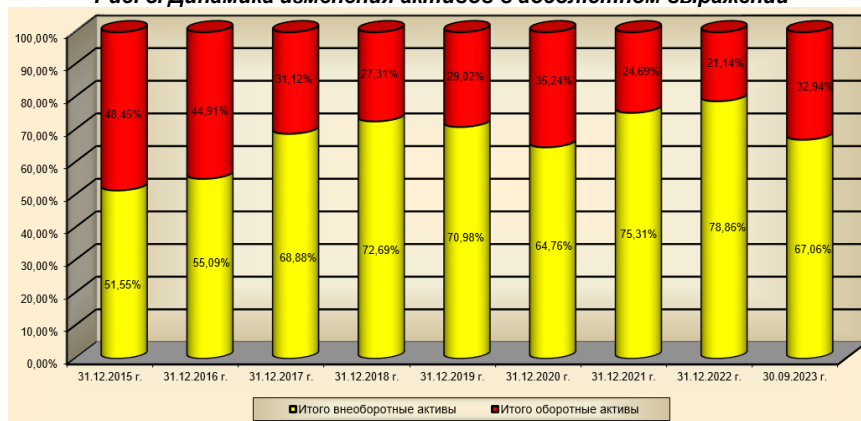
Рис. 2. Динамика изменения основных источников формирования активов

В ретроспективном периоде наблюдается преобладание внеоборотных активов в структуре совокупных активов Общества. В период с 2015 года по 30.09.2023 г. отмечается разнонаправленное изменение доли оборотных активов.

По состоянию на последнюю отчетную дату доля внеоборотных активов составляет – 67,06% совокупных активов, доля оборотных активов составляет соответственно – 32,94% совокупных активов. Динамика изменения активов Общества в абсолютном и удельном выражении представлена на рис. 3 и рис. 4.



**Рис. 3. Динамика изменения активов в абсолютном выражении**

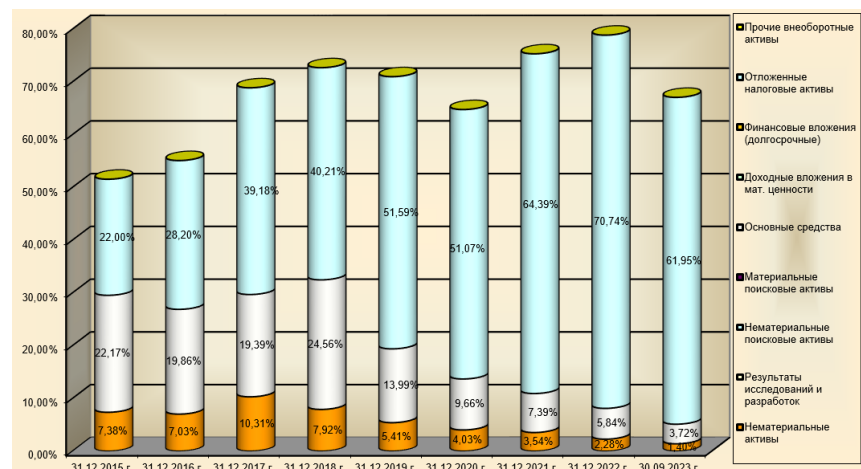


**Рис. 4. Динамика изменения активов в удельном выражении**

Основными составляющими активов Общества на последнюю отчетную дату являются:

- отложенные налоговые активы – 61,95% совокупных активов Общества;
- денежные средства и денежные эквиваленты – 24,96% совокупных активов Общества;
- дебиторская задолженность – 4,76% совокупных активов Общества;
- основные средства – 3,72% совокупных активов Общества.

Динамика изменения структуры активов Общества в ретроспективном периоде представлена на рис. 5 и рис. 6.



**Рис. 5. Структура внеоборотных активов Общества**

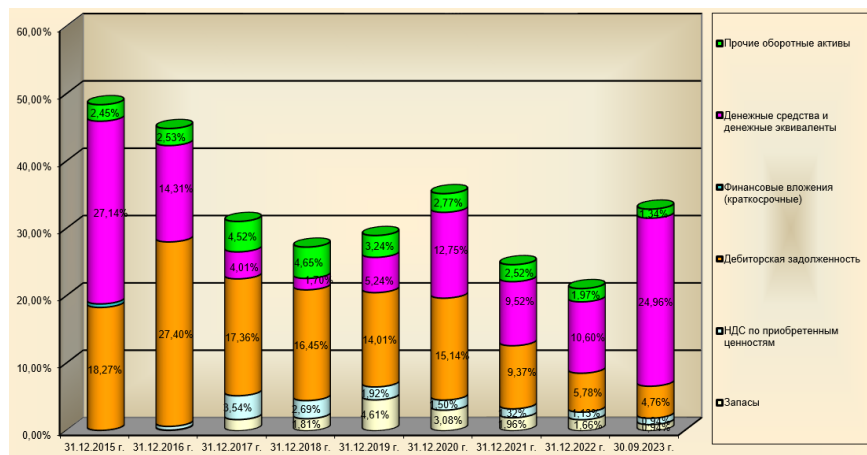


Рис. 6. Структура оборотных активов Общества

Анализ активов Общества.

По состоянию на последнюю отчетную дату активы Общества характеризуются следующим образом.

1. Нематериальные активы. Балансовая (учетная) стоимость данного вида актива составляет 933 тыс. руб. Неучтенные на балансе активы по данной группе активов не выявлены.
2. Результаты исследований и разработок. Отсутствуют. Неучтенные на балансе активы по данной группе активов не выявлены.
3. Нематериальные поисковые активы. Отсутствуют. Неучтенные на балансе активы по данной группе активов не выявлены.
4. Материальные поисковые активы. Отсутствуют. Неучтенные на балансе активы по данной группе активов не выявлены.
5. Основные средства. Балансовая (учетная) стоимость данного вида актива составляет 2 483 тыс. руб. Неучтенные на балансе активы по данной группе активов не выявлены.
6. Доходные вложения в мат. ценности. Отсутствуют. Неучтенные на балансе активы по данной группе активов не выявлены.
7. Финансовые вложения (долгосрочные). Отсутствуют. Неучтенные на балансе активы по данной группе активов не выявлены.
8. Отложенные налоговые активы. Балансовая (учетная) стоимость данного вида актива составляет 41 402 тыс. руб. Неучтенные на балансе активы по данной группе активов не выявлены.
9. Прочие внеоборотные активы. Отсутствуют. Неучтенные на балансе активы по данной группе активов не выявлены.
10. Запасы. Балансовая (учетная) стоимость данного вида актива составляет 625 тыс. руб. Неучтенные на балансе активы по данной группе активов не выявлены.
11. НДС по приобретенным ценностям. Балансовая (учетная) стоимость данного вида актива составляет 628 тыс. руб. Неучтенные на балансе активы по данной группе активов не выявлены.
12. Дебиторская задолженность. Балансовая (учетная) стоимость данного вида актива составляет 3 179 тыс. руб. Неучтенные на балансе активы по данной группе активов не выявлены.
13. Финансовые вложения (краткосрочные). Отсутствуют. Неучтенные на балансе активы по данной группе активов не выявлены.
14. Денежные средства и денежные эквиваленты. Балансовая (учетная) стоимость данного вида актива составляет 16 683 тыс. руб. Неучтенные на балансе активы по данной группе активов не выявлены.
15. Прочие оборотные активы. Балансовая (учетная) стоимость данного вида актива составляет 895 тыс. руб. Неучтенные на балансе активы по данной группе активов не выявлены.

Анализ обязательств Общества.

1. Заёмные средства (долгосрочные). Отсутствуют. Неучтенные на балансе обязательства по данной группе пассивов не выявлены.
2. Отложенные налоговые обязательства. Балансовая (учетная) стоимость данного вида пассива составляет 18 тыс. руб. Неучтенные на балансе обязательства по данной группе пассивов не выявлены.

- выявлены.
3. Оценочные обязательства (долгосрочные). Отсутствуют. Неучтенные на балансе обязательства по данной группе пассивов не выявлены.
  4. Прочие долгосрочные обязательства. Отсутствуют. Неучтенные на балансе обязательства по данной группе пассивов не выявлены.
  5. Заёмные средства (краткосрочные). Балансовая (учетная) стоимость данного вида пассива составляет 15 648 тыс. руб. Неучтенные на балансе обязательства по данной группе пассивов не выявлены.
  6. Кредиторская задолженность. Балансовая (учетная) стоимость данного вида пассива составляет 31 698 тыс. руб. Неучтенные на балансе обязательства по данной группе пассивов не выявлены.
  7. Доходы будущих периодов. Отсутствуют. Неучтенные на балансе обязательства по данной группе пассивов не выявлены.
  8. Оценочные обязательства (краткосрочные). Отсутствуют. Неучтенные на балансе обязательства по данной группе пассивов не выявлены.
  9. Прочие краткосрочные обязательства. Отсутствуют. Неучтенные на балансе обязательства по данной группе пассивов не выявлены.

### 1.5.3. Комплексная оценка финансового состояния и инвестиционной привлекательности

Для формирования перечня показателей мониторинга, а также разработки системы ранжирования были выделены те стороны хозяйственной деятельности Общества, которые наиболее важны для собственников, инвесторов, органов управления. К ним относятся:

- эффективность бизнеса;
- рискованность бизнеса;
- долгосрочные и краткосрочные перспективы платежеспособности;
- качество управления бизнесом.

Предлагаемый подход к мониторингу финансового состояния и инвестиционной привлекательности Общества дает комплексную характеристику указанных сторон их деятельности.

**Эффективность бизнеса** предлагается оценивать с помощью показателя "*Рентабельность собственного капитала*", показывающего размер чистой прибыли, которая была генерирована собственным капиталом предприятия, характеризует степень привлекательности объекта для вложения средств акционеров. Чем выше данный коэффициент, тем выше доход на инвестиции в капитал Общества.

**Рискованность бизнеса** может быть оценена с помощью показателя "*Коэффициент финансовой автономии*", показывающий какая часть имущества Общества формируется за счет собственных средств. При одинаковом значении ROE риск вложения средств меньше для того предприятия, у которого выше уровень собственного капитала, следовательно, оно предпочтительнее для финансирования. При прочих равных условиях, чем больше у предприятия доля собственных средств в пассивах, тем больше у него возможностей для дополнительного привлечения заемных средств. Это особенно важно, например, когда предприятию предстоит провести замену своих основных фондов, на что требуются крупные капиталовложения. Тогда, наряду с вложением собственных средств, предприятие сможет активнее привлекать кредиты (по крайней мере, у такого предприятия будет больше имущества, которое можно представить в залоговое обеспечение). Доля заемных средств в источниках финансирования показывает, какая часть имущества предприятия фактически принадлежит кредиторам, а не его собственникам. Чем выше эта доля, тем все более жесткие требования к предприятию могут предъявлять кредиторы, а эти требования в большинстве случаев не совпадают с интересами собственников.

Все вышеперечисленное характеризует финансовую устойчивость предприятия, его способность нормально функционировать без привлечения внешних финансовых ресурсов.

**Долгосрочные и краткосрочные перспективы платежеспособности** предлагается оценивать с использованием следующих показателей:

- коэффициента покрытия внеоборотных активов собственным капиталом (показатель долгосрочной платежеспособности);
- срок оборота кредиторской задолженности (показатель краткосрочной платежеспособности).

Принимая решение об инвестициях, следует учитывать не только риск неполучения желаемого дохода, но и риск невозврата вложенных средств, т.е. риск банкротства предприятия. Риск банкротства предприятия (в различных его проявлениях) учитывают коэффициент покрытия

внеоборотных активов собственным капиталом и длительность оборота кредиторской задолженности.

**Качество управления бизнесом** характеризуется показателем *“Длительность цикла самофинансирования”* (или “Длительность оборота чистого производственного оборотного капитала”). Чистый производственный оборотный капитал представляет собой сумму запасов и дебиторской задолженности за вычетом кредиторской (нефинансовой) задолженности. Длительность его оборота характеризует наличие или отсутствие (если показатель меньше нуля) у предприятия собственных производственных оборотных средств. Положительное значение показателя указывает время, в течение которого обращаются оборотные средства предприятия (пройдя весь круг от оплаты сырья и материалов, нахождения их в виде производственных запасов, остатков незавершенного производства, запасов готовой продукции до получения платежа за реализованную продукцию). Отрицательное значение показателя свидетельствует об отсутствии собственных оборотных средств, а его величина характеризует минимальную сумму кредита на пополнение оборотных средств, необходимого предприятию. На основании анализа длительности оборота чистого производственного оборотного капитала могут быть сделаны выводы о качестве управления предприятием. При рациональном управлении оборотным капиталом предприятия длительность оборота чистого производственного оборотного капитала положительна, но близка к нулю. Это означает, что структура дебиторской и кредиторской задолженностей сбалансирована, а величина запасов определяется технологическими особенностями производства. Увеличение рассматриваемого показателя указывает, что значительные финансовые ресурсы заморожены в оборотных средствах. Следовательно, либо на предприятии нерациональна закупочно-сбытовая деятельность (размеры запасов избыточны), либо неэффективна работа с дебиторами, и предприятие предоставляет бесплатный кредит своим контрагентам. Отрицательная, но близкая к нулю величина длительности оборота свидетельствует о рискованности политики предприятия, строящего свою деятельность на использовании бесплатных кредитов поставщиков. Значительные отрицательные значения свидетельствуют об отсутствии у предприятия собственных оборотных средств и наличии проблем с финансовой устойчивостью. Причинами роста длительности оборота чистого производственного оборотного капитала могут быть либо убыточность деятельности предприятия, либо отвлечение (иммобилизация) средств.

Значения указанных выше финансовых коэффициентов представлены в табл. 9.

Таблица 9.

**Значения финансовых коэффициентов, принятых для комплексной оценки финансового состояния**

Наименование показателей	31.12. 2015 г.	31.12. 2016 г.	31.12. 2017 г.	31.12. 2018 г.	31.12. 2019 г.	31.12. 2020 г.	31.12. 2021 г.	31.12. 2022 г.	30.09. 2023 г.
Рентабельность собственного капитала, %	-37,86	-51,69	-75,67	-146,88	n/a	n/a	n/a	n/a	-121,18
Уровень собственного капитала, %	50,88	65,11	42,14	5,60	-77,57	-97,29	-153,61	7,61	29,13
Козф. покрытия внеоборотных активов СК	0,99	1,18	0,61	0,08	-1,09	-1,50	-2,04	0,10	0,43
Длительность оборота кредиторской задолженности, дней	n/a	n/a	n/a	n/a	n/a	n/a	-2 395 052	n/a	n/a
Длительность цикла самофинансирования, дней	n/a	n/a	n/a	n/a	n/a	n/a	2 327 522	n/a	n/a

Источник. 1. Расчеты Оценщика.

Для того чтобы указанные показатели могли использоваться для целей мониторинга принята система ранжирования и классификации предприятий представленные в табл. 10 и табл. 11 соответственно.

Таблица 10.

**Система ранжирования финансовых показателей**

Наименование показателя	Группы			
	1	2	3	4
Рентабельность собственного капитала, %	> 1/3 ЦБ*	1/3 - 1/4 ЦБ*	<1/4 ЦБ*	<0
Уровень собственного капитала, %	>=70	60-69,999	50-59,999	<50
Козф. покрытия внеоборотных активов СК	>1,1	1,0-1,1	0,8-0,999	<0,8
Длительность оборота кред. задолженности, дней	<=60	61-90	91-180	>180
Длительность цикла самофинансирования, дни.	1-30	>30; (-10)-0	(-30)- (-11)	<-30
Цена интервала.	5	3	1	0

\* - до 2014 г. используется ставка рефинансирования, с 2014 г – ключевая ставка.

Источник. 1. [http://www.cfin.ru/finanalysis/inec\\_range.shtml](http://www.cfin.ru/finanalysis/inec_range.shtml)



Таблица 11.

Классификация предприятий		
Группа	Сумма цен интервалов	Финансово – инвестиционная характеристика (привлекательность)
A	21 –25	Предприятие имеет высокий уровень рентабельности. Оно финансово устойчиво. Его платежеспособность не вызывает сомнений. Состояние финансового и производственного менеджмента высокое. Предприятие имеет благоприятные шансы для дальнейшего развития.
B	11-20	Предприятие имеет удовлетворительный уровень рентабельности. Оно в целом платежеспособно и финансово устойчиво, однако отдельные показатели ниже рекомендуемых значений. Предприятие недостаточно устойчиво к колебаниям рыночного спроса на продукцию и иным внешним факторам. Работа с предприятием требует взвешенного подхода.
C	4 – 10	Предприятие финансово неустойчиво, имеет низкую рентабельность для поддержания платежеспособности на приемлемом уровне. Как правило, такое предприятие имеет просроченную задолженность. Оно близко к потере финансовой устойчивости. Для выведения предприятия из кризисного положения требуется предпринять значительные изменения в его финансово – хозяйственной деятельности. Инвестиции в предприятие связаны с повышенными рисками.
D	Менее 4	Предприятие находится в глубоком кризисе. Размер кредиторской задолженности велик, оно не в состоянии расплачиваться по своим обязательствам. Финансовая устойчивость предприятия практически утрачена. Значение показателя рентабельности собственного капитала не позволяет надеяться на улучшение. Степень кризиса предприятия столь глубока, что вероятность улучшения ситуации даже в случае коренного финансового улучшения деятельности невысока.

Источник. 1. [http://www.cfin.ru/finanalysis/inec\\_range.shtml](http://www.cfin.ru/finanalysis/inec_range.shtml)

На основе данных представленных в табл. 11 был проведен расчет индикаторов финансово-инвестиционной привлекательности Общества за период с 31.12.2015 г. по 30.09.2023 г. Результаты расчета индикаторов представлены в табл. 12 – табл. 20.

Таблица 12.

### Результат расчета индикатора финансово-инвестиционной привлекательности на 31.12.2015 года

Наименование показателя	Группы			
	1	2	3	4
Рентабельность собственного капитала, %	> 1/3 ЦБ	1/3 - 1/4 ЦБ	<1/4 ЦБ	<0
Индикатор для рассматриваемого предприятия	0	0	0	1
Уровень собственного капитала, %	>=70	60-69.999	50-59.999	<50
Индикатор для рассматриваемого предприятия	0	0	1	0
Козф. покрытия внеоборотных активов СК	>1.1	1.0-1.1	0.8-0.999	<0.8
Индикатор для рассматриваемого предприятия	0	0	1	0
Длительность оборота кред. задолженности, дней	<=60	61-90	91-180	>180
Индикатор для рассматриваемого предприятия	0	0	0	1
Длительность цикла самофинансирования, дни.	1 .... 30	>30; (-10)-0	(-30)- (-11)	<-30
Индикатор для рассматриваемого предприятия	0	0	0	1
Количество показателей в группе	0	0	2	3
Цена интервала	5	3	1	0
<b>Сумма баллов (цен интервалов)</b>	<b>2</b>			
<b>Группа финансово-инвестиционной привлек.</b>	<b>D</b>			

Источник. 1. Расчет Оценщика.

Таблица 13.

### Результат расчета индикатора финансово-инвестиционной привлекательности на 31.12.2016 года

Наименование показателя	Группы			
	1	2	3	4
Рентабельность собственного капитала, %	> 1/3 ЦБ	1/3 - 1/4 ЦБ	<1/4 ЦБ	<0
Индикатор для рассматриваемого предприятия	0	0	0	1
Уровень собственного капитала, %	>=70	60-69.999	50-59.999	<50
Индикатор для рассматриваемого предприятия	0	1	0	0
Козф. покрытия внеоборотных активов СК	>1.1	1.0-1.1	0.8-0.999	<0.8
Индикатор для рассматриваемого предприятия	1	0	0	0
Длительность оборота кред. задолженности, дней	<=60	61-90	91-180	>180
Индикатор для рассматриваемого предприятия	0	0	0	1
Длительность цикла самофинансирования, дни.	1 .... 30	>30; (-10)-0	(-30)- (-11)	<-30
Индикатор для рассматриваемого предприятия	0	0	0	1
Количество показателей в группе	1	1	0	3
Цена интервала	5	3	1	0
<b>Сумма баллов (цен интервалов)</b>	<b>8</b>			
<b>Группа финансово-инвестиционной привлек.</b>	<b>C</b>			

Источник. 1. Расчет Оценщика.

Таблица 14.

## Результат расчета индикатора финансово-инвестиционной привлекательности на 31.12.2017 года

Наименование показателя	Группы			
	1	2	3	4
Рентабельность собственного капитала, %	> 1/3 ЦБ	1/3 - 1/4 ЦБ	<1/4 ЦБ	<0
Индикатор для рассматриваемого предприятия	0	0	0	1
Уровень собственного капитала, %	>=70	60-69.999	50-59.999	<50
Индикатор для рассматриваемого предприятия	0	0	0	1
Коэф. покрытия внеоборотных активов СК	>1.1	1.0-1.1	0.8-0.999	<0.8
Индикатор для рассматриваемого предприятия	0	0	0	1
Длительность оборота кред. задолженности, дней	<=60	61-90	91-180	>180
Индикатор для рассматриваемого предприятия	0	0	0	1
Длительность цикла самофинансирования, дни.	1 .... 30	>30; (-10)-0	(-30)- (-11)	<-30
Индикатор для рассматриваемого предприятия	0	0	0	1
Количество показателей в группе	0	0	0	5
Цена интервала	5	3	1	0
<b>Сумма баллов (цен интервалов)</b>	<b>0</b>			
<b>Группа финансово-инвестиционной привлек.</b>	<b>D</b>			

Источник. 1. Расчет Оценщика.

Таблица 15.

## Результат расчета индикатора финансово-инвестиционной привлекательности на 31.12.2018 года

Наименование показателя	Группы			
	1	2	3	4
Рентабельность собственного капитала, %	> 1/3 ЦБ	1/3 - 1/4 ЦБ	<1/4 ЦБ	<0
Индикатор для рассматриваемого предприятия	0	0	0	1
Уровень собственного капитала, %	>=70	60-69.999	50-59.999	<50
Индикатор для рассматриваемого предприятия	0	0	0	1
Коэф. покрытия внеоборотных активов СК	>1.1	1.0-1.1	0.8-0.999	<0.8
Индикатор для рассматриваемого предприятия	0	0	0	1
Длительность оборота кред. задолженности, дней	<=60	61-90	91-180	>180
Индикатор для рассматриваемого предприятия	0	0	0	1
Длительность цикла самофинансирования, дни.	1 .... 30	>30; (-10)-0	(-30)- (-11)	<-30
Индикатор для рассматриваемого предприятия	0	0	0	1
Количество показателей в группе	0	0	0	5
Цена интервала	5	3	1	0
<b>Сумма баллов (цен интервалов)</b>	<b>0</b>			
<b>Группа финансово-инвестиционной привлек.</b>	<b>D</b>			

Источник. 1. Расчет Оценщика.

Таблица 16.

## Результат расчета индикатора финансово-инвестиционной привлекательности на 31.12.2019 года

Наименование показателя	Группы			
	1	2	3	4
Рентабельность собственного капитала, %	> 1/3 ЦБ	1/3 - 1/4 ЦБ	<1/4 ЦБ	<0
Индикатор для рассматриваемого предприятия	0	0	0	1
Уровень собственного капитала, %	>=70	60-69.999	50-59.999	<50
Индикатор для рассматриваемого предприятия	0	0	0	1
Коэф. покрытия внеоборотных активов СК	>1.1	1.0-1.1	0.8-0.999	<0.8
Индикатор для рассматриваемого предприятия	0	0	0	1
Длительность оборота кред. задолженности, дней	<=60	61-90	91-180	>180
Индикатор для рассматриваемого предприятия	0	0	0	1
Длительность цикла самофинансирования, дни.	1 .... 30	>30; (-10)-0	(-30)- (-11)	<-30
Индикатор для рассматриваемого предприятия	0	0	0	1
Количество показателей в группе	0	0	0	5
Цена интервала	5	3	1	0
<b>Сумма баллов (цен интервалов)</b>	<b>0</b>			
<b>Группа финансово-инвестиционной привлек.</b>	<b>D</b>			

Источник. 1. Расчет Оценщика.

Таблица 17.

## Результат расчета индикатора финансово-инвестиционной привлекательности на 31.12.2020 года

Наименование показателя	Группы			
	1	2	3	4
Рентабельность собственного капитала, %	> 1/3 ЦБ	1/3 - 1/4 ЦБ	<1/4 ЦБ	<0
Индикатор для рассматриваемого предприятия	0	0	0	1
Уровень собственного капитала, %	>=70	60-69.999	50-59.999	<50
Индикатор для рассматриваемого предприятия	0	0	0	1
Коэф. покрытия внеоборотных активов СК	>1.1	1.0-1.1	0.8-0.999	<0.8
Индикатор для рассматриваемого предприятия	0	0	0	1
Длительность оборота кред. задолженности, дней	<=60	61-90	91-180	>180
Индикатор для рассматриваемого предприятия	0	0	0	1
Длительность цикла самофинансирования, дни.	1 .... 30	>30; (-10)-0	(-30)- (-11)	<-30
Индикатор для рассматриваемого предприятия	0	0	0	1
Количество показателей в группе	0	0	0	5
Цена интервала	5	3	1	0
<b>Сумма баллов (цен интервалов)</b>	<b>0</b>			
<b>Группа финансово-инвестиционной привлек.</b>	<b>D</b>			

Источник. 1. Расчет Оценщика.

Таблица 18.

## Результат расчета индикатора финансово-инвестиционной привлекательности на 31.12.2021 года

Наименование показателя	Группы			
	1	2	3	4
Рентабельность собственного капитала, %	> 1/3 ЦБ	1/3 - 1/4 ЦБ	<1/4 ЦБ	<0
Индикатор для рассматриваемого предприятия	0	0	0	1
Уровень собственного капитала, %	>=70	60-69.999	50-59.999	<50
Индикатор для рассматриваемого предприятия	0	0	0	1
Коэф. покрытия внеоборотных активов СК	>1.1	1.0-1.1	0.8-0.999	<0.8
Индикатор для рассматриваемого предприятия	0	0	0	1
Длительность оборота кред. задолженности, дней	<=60	61-90	91-180	>180
Индикатор для рассматриваемого предприятия	1	0	0	0
Длительность цикла самофинансирования, дни.	1 .... 30	>30; (-10)-0	(-30)- (-11)	<-30
Индикатор для рассматриваемого предприятия	0	1	0	0
Количество показателей в группе	1	1	0	3
Цена интервала	5	3	1	0
<b>Сумма баллов (цен интервалов)</b>	<b>8</b>			
<b>Группа финансово-инвестиционной привлек.</b>	<b>C</b>			

Источник. 1. Расчет Оценщика.

Таблица 19.

## Результат расчета индикатора финансово-инвестиционной привлекательности на 31.12.2022 года

Наименование показателя	Группы			
	1	2	3	4
Рентабельность собственного капитала, %	> 1/3 ЦБ	1/3 - 1/4 ЦБ	<1/4 ЦБ	<0
Индикатор для рассматриваемого предприятия	0	0	0	1
Уровень собственного капитала, %	>=70	60-69.999	50-59.999	<50
Индикатор для рассматриваемого предприятия	0	0	0	1
Коэф. покрытия внеоборотных активов СК	>1.1	1.0-1.1	0.8-0.999	<0.8
Индикатор для рассматриваемого предприятия	0	0	0	1
Длительность оборота кред. задолженности, дней	<=60	61-90	91-180	>180
Индикатор для рассматриваемого предприятия	0	0	0	1
Длительность цикла самофинансирования, дни.	1 .... 30	>30; (-10)-0	(-30)- (-11)	<-30
Индикатор для рассматриваемого предприятия	0	0	0	1
Количество показателей в группе	0	0	0	5
Цена интервала	5	3	1	0
<b>Сумма баллов (цен интервалов)</b>	<b>0</b>			
<b>Группа финансово-инвестиционной привлек.</b>	<b>D</b>			

Источник. 1. Расчет Оценщика.

Таблица 20.

## Результат расчета индикатора финансово-инвестиционной привлекательности на 30.09.2023 года

Наименование показателя	Группы			
	1	2	3	4
Рентабельность собственного капитала, %	> 1/3 ЦБ	1/3 - 1/4 ЦБ	<1/4 ЦБ	<0
Индикатор для рассматриваемого предприятия	0	0	0	1
Уровень собственного капитала, %	>=70	60-69.999	50-59.999	<50
Индикатор для рассматриваемого предприятия	0	0	0	1
Кэф. покрытия внеоборотных активов СК	>1.1	1.0-1.1	0.8-0.999	<0.8
Индикатор для рассматриваемого предприятия	0	0	0	1
Длительность оборота кред. задолженности, дней	<=60	61-90	91-180	>180
Индикатор для рассматриваемого предприятия	0	0	0	1
Длительность цикла самофинансирования, дни.	1 .... 30	>30; (-10)-0	(-30)- (-11)	<-30
Индикатор для рассматриваемого предприятия	0	0	0	1
Количество показателей в группе	0	0	0	5
Цена интервала	5	3	1	0
<b>Сумма баллов (цен интервалов)</b>	<b>0</b>			
<b>Группа финансово-инвестиционной привлек.</b>	<b>D</b>			

Источник. 1. Расчет Оценщика.

Графическая интерпретация изменения индикатора финансовой привлекательности (суммы баллов) представлена на рис. 7.

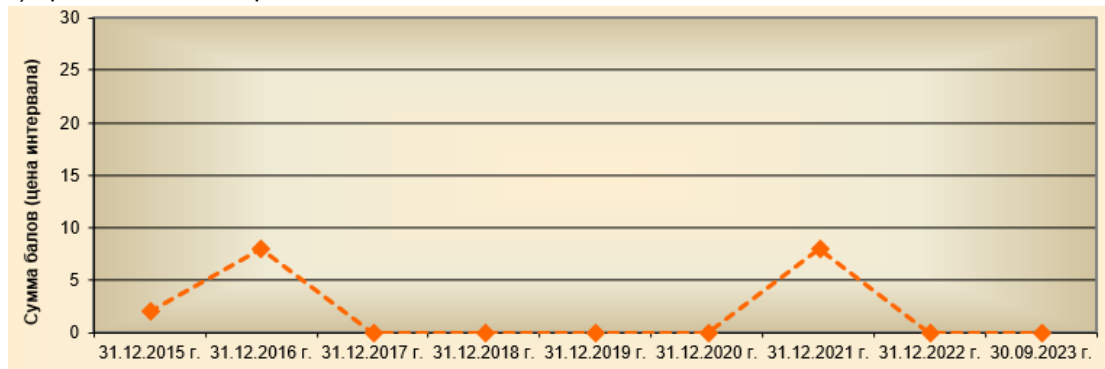


Рис. 7. Динамика изменения индикатора финансовой привлекательности Общества

Результаты качественной оценки основных показателей хозяйственной деятельности Общества (в процентах от длительности ретроспективного периода) представлены в табл. 21.

Таблица 21.

## Результаты качественной оценки основных показателей хозяйственной деятельности Общества

Показатель хозяйственной деятельности	Динамика изменения	Качественная оценка основных показателей хозяйственной деятельности Общества (в процентах от длительности ретроспективного периода)			
		Высокая	Хорошая	Удовлет.	Неудовлет.
Эффективность бизнеса	Отсутствует	0,00	0,00	0,00	100,00
Рискованность бизнеса	Снижение	0,00	11,11	11,11	77,78
Долгосрочные перспективы платежеспособности	Разнонаправленная	11,11	0,00	11,11	77,78
Краткосрочные перспективы платежеспособности	Разнонаправленная	11,11	0,00	0,00	88,89
Качество управления бизнесом	Разнонаправленная	0,00	11,11	0,00	88,89

Источник. 1. Расчет Оценщика.

Анализ данных представленных в табл. 12 – 21 позволяет сделать следующие выводы:

1. По состоянию на последнюю отчетную дату финансовая привлекательность Общества относится к группе финансовой привлекательности D.
2. Формальная оценка эффективности бизнеса – неудовлетворительная (на последнюю отчетную дату).
3. Формальная оценка рискованности бизнеса – оценка неудовлетворительная (риск – высокий).

4. Формальная оценка долгосрочной перспективной платежеспособности – неудовлетворительная (на последнюю отчетную дату).
5. Формальная оценка краткосрочной перспективной платежеспособности – неудовлетворительная (на последнюю отчетную дату).
6. Формальная оценка качества управления бизнесом – неудовлетворительная (на последнюю отчетную дату).
7. Значения показателей, характеризующих хозяйственную деятельность и финансово-инвестиционную привлекательность Общества, обусловлены текущими показателями прибыли Общества, при условии при условии роста кредиторской задолженности.

Значения основных показателей отрасли по России и региону, а так же показатели, характеризующие деятельность Общества, и сравнение показателей Общества с показателями по отрасли в целом, как по России, так и по региону, представлены ниже.

← ↻ 🔒 <https://spark-interfax.ru/system/home/card#/company/3C76AF427914490EA0FDACF1C72D187C/520>

ООО "БЛАГОПОЛУЧИЕ"  
ОГРН 1117746022063 · ИНН 7707741398 · КПП 503101001 · ОКПО 69689699

Текущий раздел · Еще

### Оценка финансового состояния

RUB x 1 000 2022

+ Добавить в отчет  
Исходные данные

**Московская область**  
**Деятельность больничных организаций (ОКВЭД: 86.10)**

**Финансовая статистика, 2022 год, x 1000 RUB**

Наименование показателя	Значение	Суммарное значение по отрасли		Суммарное значение показателя по региону: Московская область			
		По России	Доля компании, %	Значение	Доля компании, %		
Активы	55 596	590 209 870	0.01	18 729 047	0.3	40 110 989 297	
Валовая прибыль	130 216	96 969 201	0.13	4 287 469	3.04	4 190 945 712	
Внеоборотные активы	43 840	334 899 603	0.01	7 341 989	0.6	17 444 313 306	
Выручка от продажи	130 216	524 954 365	0.02	24 399 484	0.53	20 698 560 704	
Дебиторская задолженность	3 214	149 385 184		5 464 464	0.06	6 275 655 180	
Денежные средства	5 895	48 592 820	0.01	3 166 551	0.19	11 578 785 561	
Займы и кредиты (краткосрочные)	25 294	46 953 912	0.05	844 901	2.99	1 909 173 601	
Капитал и резервы	4 232	256 378 796		3 692 310	0.11	23 292 137 887	
Кредиторская задолженность	26 040	102 141 757	0.03	5 890 387	0.44	6 777 215 815	
Оборотные активы	11 756	255 310 304		11 387 053	0.1	22 666 609 316	
Чистая прибыль	-37 638	37 793 434	-0.1	1 598 333	-2.35	560 907 734	-0.01
Убыток от продажи	39 589	14 376 515	0.28	1 351 964	2.93	184 176 748	0.02
Убыток до налогообложения	45 869	18 669 623	0.25	1 433 519	3.2	976 200 267	

**Расчетные показатели, 2022 год**

Методика расчета

Наименование показателя	Значение показателя компании	Значение по отрасли, Объем выручки компаний 100-300 млн руб.	
		По России	Московская область
Доля внеоборотных активов в активах	78.85	64.83	45.51
Коэффициент концентрации собственного капитала (автономии), %	7.61	28.78	10.08
Коэффициент быстрой ликвидности	0.21	0.36	0.74
Коэффициент концентрации заемного капитала, %	92.39	72.93	89.94
Оборачиваемость средств в расчетах (дни)	10.7	63.82	48.5
Рентабельность активов (по балансовой прибыли)	-88.32	6.24	16.01
Рентабельность всех операций (по балансовой прибыли)	-35.23	6.57	7.36
Рентабельность собственного капитала (по балансовой прибыли)	131.2	21.36	567.77
Среднеотраслевой уровень собственного оборотного капитала (в % к выручке)	-57.62	0.52	-6.5

Источник: 1. <https://www.spark-interfax.ru/system/home/card#/company/3C76AF427914490EA0FDACF1C72D187C/520>.

#### 1.5.4. Прогнозные данные

При проведении настоящей оценки Заказчиком оценки не предоставлены актуальные перспективные (прогнозные) бизнес-планы, финансовые модели и прочие документы, устанавливающие прогнозные величины основных показателей деятельности на среднесрочную или долгосрочную перспективу (от 3-х и более лет) Общества, утвержденные в соответствующем порядке и одобренные Советом директоров или акционерами, имеющими статус официального документа.

#### 1.6. Описание текущего использования объекта оценки

По состоянию на дату проведения оценки оцениваемый объект используется как инвестиционный объект – вложение денежных средств собственника с целью получения в перспективе дохода от перепродажи объекта или доходов от дивидендов (нераспределенной прибыли).

#### 1.7. Описание других факторов и характеристик, относящихся к объекту оценки

При анализе данных, представленных Заказчиком, другие факторы и характеристики, относящиеся к объекту оценки, существенно влияющие на его стоимость, не выявлены.



## II. ОПИСАНИЕ ПРОЦЕССА ОЦЕНКИ ОБЪЕКТА ОЦЕНКИ

### 2.1. Расчет стоимости объекта оценки затратным подходом

#### 2.1.1. Общие положения

Расчет стоимости объекта оценки методом текущей стоимости замещения (методом скорректированных чистых активов) основывается на следующем положении – стоимость собственного капитала определяется как скорректированная текущая стоимость чистых активов предприятия. Содержание этого метода заключается в оценке справедливой стоимости чистых, за вычетом задолженности, активов предприятия. Оно отталкивается от оценки скорректированной текущей стоимости всех активов (имущества) предприятия – материальных (реальных и финансовых) и нематериальных, независимо от того, как они отражены в бухгалтерском балансе Общества.

Расчет стоимости объекта оценки методом текущей стоимости замещения (методом скорректированных чистых активов) состоит из трех основных этапов:

- оценка обоснованной текущей стоимости каждого актива баланса в отдельности;
- определение текущей стоимости обязательств;
- определение стоимости собственного капитала предприятия как разности обоснованной стоимости совокупных активов предприятия ( $A_{\Sigma}$ ) и его текущих обязательств ( $\Pi_{\Sigma}$ );
- внесение заключительных поправок.

Основная расчетная зависимость, в общем виде, реализующая метод скорректированных чистых активов, для пакетов акций имеет следующий вид:

$$C_{II} = (A_{\Sigma} - \Pi_{\Sigma}) * D_{II} * (1 - K_{л}) * (1 - K_{к}),$$

где:

$A_{\Sigma}$  - скорректированная стоимость совокупных активов;

$\Pi_{\Sigma}$  - скорректированная стоимость совокупных обязательств;

$D_{II}$  - размер оцениваемого пакета акций, в процентах от общего количества акций;

$K_{л}$  - скидка (поправка) на ликвидность;

$K_{к}$  - скидка (поправка) на контроль.

#### 2.1.2. Исходные данные для расчета

Исходные данные для оценки (структура активов и обязательств Общества по состоянию на 30.09.2023 г.) представлены в табл. 22.

Таблица 22.

Структура активов и обязательств Общества

Наименование актива/обязательства	Величина, тыс. руб.
Нематериальные активы	933
Результаты исследований и разработок	0
Нематериальные поисковые активы	0
Материальные поисковые активы	0
Основные средства	2 483
Доходные вложения в материальные ценности	0
Долгосрочные финансовые вложения	0
Отложенные налоговые активы	41 402
Прочие внеоборотные активы	0
Запасы	625
НДС	628
Дебиторская задолженность	3 179
Краткосрочные финансовые вложения	0

Наименование актива/обязательства	Величина, тыс. руб.
Денежные средства	16 683
Прочие оборотные активы	895
<b>Итого активов</b>	<b>66 828</b>
Долгосрочные заемные средства	0
Отложенные налоговые обязательства	18
Оценочные обязательства (долгосрочные)	0
Прочие долгосрочные обязательства	0
Краткосрочные заемные средства (в течение 12 месяцев)	15 648
Кредиторская задолженность	31 698
Доходы будущих периодов	0
Оценочные обязательства (краткосрочные)	0
Прочие краткосрочные обязательства	0
<b>Итого обязательств</b>	<b>47 364</b>

Источник: 1. Данные, предоставленные Заказчиком.

Общество не имеет специализированных активов (специализированным активом признается актив, который не может быть продан на рынке отдельно от всего бизнеса, частью которого он является, в силу уникальности, обусловленной специализированным характером, назначением, конструкцией, конфигурацией, составом, размером, местоположением и другими свойствами актива).

При проведении переоценки активов и обязательств Общества, в случае если стоимость актива или обязательства является незначительной, Оценщик имеет право не осуществлять их переоценку (Методические рекомендации по оценочной деятельности «Оценка рыночной стоимости предприятия», Комитет ТПП РФ по оценочной деятельности). Для определения уровня существенности валюты баланса устанавливается критерий, имеющий рекомендательный характер, равный 2% (Методические рекомендации «Определение уровня существенности»).

Вследствие этого активы и пассивы (обязательства), которые составляют малую часть (2% и менее) в валюте баланса, не подлежат корректировке ввиду ничтожной степени влияния корректировки на итоговый результат.

### 2.1.3. Расчет скорректированной стоимости активов

#### Корректировка нематериальных активов.

Согласно ПБУ 14/2000 «Учет нематериальных активов» к нематериальным активам могут быть отнесены следующие объекты – объекты интеллектуальной собственности (исключительное право на результаты интеллектуальной деятельности):

- исключительное право патентообладателя на изобретение, промышленный образец, полезную модель;
- исключительное авторское право на программы для ЭВМ, базы данных;
- имущественное право автора или иного правообладателя на топологии интегральных микросхем;
- исключительное право владельца на товарный знак и знак обслуживания, наименование места происхождения товаров;
- исключительное право патентообладателя на селекционные достижения.

В составе нематериальных активов учитываются также деловая репутация организации (гудвилл) и организационные расходы (расходы, связанные с образованием юридического лица, признанные в соответствии с учредительными документами частью вклада участников (учредителей) в уставный (складочный) капитал организации).

В состав нематериальных активов не включаются интеллектуальные и деловые качества персонала организации, их квалификация и способность к труду, поскольку они неотделимы от своих носителей и не могут быть использованы без них.

Балансовая (учетная) стоимость данного вида актива составляет 933 тыс. руб. Удельный вес данного актива составляет 1,40% от общей стоимости активов.

Перечень нематериальных активов представлен в табл. 23.

Таблица 23.

## Перечень нематериальных активов

№ п/п	Наименование актива	Дата постановки на баланс	Первоначальная балансовая стоимость, руб.	Остаточная балансовая стоимость, руб.	Описание (оценка возможности коммерческого использования или внутреннего использования)
1	Бренд-платформа, бренд-архитектура и коммуникационная стратегия группы	03.04.2017	1 016 949,15	364 406,49	Бренд-платформа, бренд-архитектура и коммуникационная стратегия группы
2	Видеоролик «Загородный комплекс «Монино»	15.12.2015	120 932,20	27 209,59	Видеоролик «Загородный комплекс «Монино»
3	Видеофильм «Монино» (2 в/фильма)	30.04.2013	80 000,00	0,00	Видеофильм «Монино» (2 в/фильма) Исключительные авторские права 13 дисков
4	Видеофильм «Знак качества. Загородный комплекс «Монино»	15.12.2015	382 457,63	86 052,68	Видеофильм «Знак качества. Загородный комплекс «Монино»
5	Изображение ИНТЕРЬЕР (фото 30 шт)	30.09.2012	36 523,46	0,00	Изображение ИНТЕРЬЕР (фото 30 шт)
6	Изображение ОБОРУДОВАНИЕ, интерьер (фото 67шт)	30.09.2012	135 805,08	0,00	Изображение ОБОРУДОВАНИЕ, интерьер (фото 67шт)
7	Концепция частного стационарного учреждения медико-социального ухода за пожилыми людьми	01.10.2014	2 453 677,75	265 815,58	Разработка Концепции: Би Пи Эс Медикал, Ronstedt hotel concepts Manfred Ronstedt
8	Сайт ЛРЦ	24.05.2017	364 200,00	133 540,00	Действующий сайт ООО Благополучие
9	Товарный знак «БЛАГОПОЛУЧИЕ»	15.09.2011	68 023,11	0,00	ТЗ перерегистрирован, срок действия по 18.11.2030 года
10	Товарный знак «Родительская опека»	19.12.2011	77 559,86	0,00	ТЗ зарегистрирован 17.12.2011, срок действия истекает 07.12.2020 года
11	Товарный знак (изображение)	01.09.2015	72 500,00	6 213,92	Товарный знак (изображение)
12	Финансовая модель «Тримаран»	08.02.2016	100 000,00	0,00	Финансовая модель «Тримаран» «Идеальный загородный комплекс для пожилых людей, местоположение гор. Долгопрудный МО
13	Проектная документация	н/д	49 859,03	49 859,03	Стройка Монино, приобретено у АО «Национальный капитал» амортизация не начисляется.
<b>Итого</b>			<b>4 958 487,27</b>	<b>933 097,29</b>	

Источник: 1. Данные Заказчика.

Скорректированная стоимость нематериальных активов определялась по формуле:

$$C = C_{\text{зам}} * (1 - И),$$

где

 $C_{\text{зам}}$  – стоимость замещения, $И$  – накопленная величина износа и устареваний.

Стоимость замещения может быть определена через коэффициенты роста потребительских цен:

$$C_{\text{зам}} = C_{\text{бал. -д.о.}} * I_{\text{бал. -д.о.}},$$

где

 $I_{\text{бал. -д.о.}}$  – индекс перехода цен от даты постановки на баланс к дате оценки.

Ниже приведены индексы роста потребительских цен в процентах к предыдущему месяцу (табл. 24).

Таблица 24.

## Рост потребительских цен в процентах по отношению к предыдущему месяцу

Год	Янв	Фев	Мар	Апр	Май	Июн	Июл	Авг	Сен	Окт	Ноя	Дек
2023	0,84	0,46	0,37	0,38	0,31	0,37	0,63	0,28	0,87			
2022	0,99	1,17	7,61	1,56	0,12	-0,35	-0,39	-0,52	0,05	0,18	0,37	0,78
2021	0,67	0,78	0,66	0,58	0,74	0,69	0,31	0,17	0,6	1,11	0,96	0,82
2020	0,4	0,33	0,55	0,83	0,27	0,22	0,35	-0,04	-0,07	0,43	0,71	0,83
2019	1,01	0,44	0,32	0,29	0,34	0,04	0,2	-0,24	-0,16	0,13	0,28	0,36
2018	0,31	0,21	0,29	0,38	0,38	0,49	0,27	0,01	0,16	0,35	0,5	0,84
2017	0,62	0,22	0,13	0,33	0,37	0,61	0,07	-0,54	-0,15	0,2	0,22	0,42
2016	0,96	0,63	0,46	0,44	0,41	0,36	0,54	0,01	0,17	0,43	0,44	0,4
2015	3,85	2,22	1,21	0,46	0,35	0,19	0,8	0,35	0,57	0,74	0,75	0,77
2014	0,59	0,7	1,02	0,9	0,9	0,62	0,49	0,24	0,65	0,82	1,28	2,62
2013	0,97	0,56	0,34	0,51	0,66	0,42	0,82	0,14	0,21	0,57	0,56	0,51
2012	0,5	0,37	0,58	0,31	0,52	0,89	1,23	0,1	0,55	0,46	0,34	0,54
2011	2,37	0,78	0,62	0,43	0,48	0,23	-0,01	-0,24	-0,04	0,48	0,42	0,44

Источник: 1. <https://уровень-инфляции.рф/таблицы-инфляции>

Коэффициенты роста цен приведены в табл. 25.

Таблица 25.

**Коэффициенты роста потребительских цен по отношению к предыдущему месяцу**

Год	Янв	Фев	Мар	Апр	Май	Июн	Июл	Авг	Сен	Окт	Ноя	Дек
2023	1,0084	1,0046	1,0037	1,0038	1,0031	1,0037	1,0063	1,0028	1,0087			
2022	1,0099	1,0117	1,0761	1,0156	1,0012	0,9965	0,9961	0,9948	1,0005	1,0018	1,0037	1,0078
2021	1,0067	1,0078	1,0066	1,0058	1,0074	1,0069	1,0031	1,0017	1,0060	1,0111	1,0096	1,0082
2020	1,0040	1,0033	1,0055	1,0083	1,0027	1,0022	1,0035	0,9996	0,9993	1,0043	1,0071	1,0083
2019	1,0101	1,0044	1,0032	1,0029	1,0034	1,0004	1,0020	0,9976	0,9984	1,0013	1,0028	1,0036
2018	1,0031	1,0021	1,0029	1,0038	1,0038	1,0049	1,0027	1,0001	1,0016	1,0035	1,0050	1,0084
2017	1,0062	1,0022	1,0013	1,0033	1,0037	1,0061	1,0007	0,9946	0,9985	1,0020	1,0022	1,0042
2016	1,0096	1,0063	1,0046	1,0044	1,0041	1,0036	1,0054	1,0001	1,0017	1,0043	1,0044	1,0040
2015	1,0385	1,0222	1,0121	1,0046	1,0035	1,0019	1,0080	1,0035	1,0057	1,0074	1,0075	1,0077
2014	1,0059	1,0070	1,0102	1,0090	1,0090	1,0062	1,0049	1,0024	1,0065	1,0082	1,0128	1,0262
2013	1,0097	1,0056	1,0034	1,0051	1,0066	1,0042	1,0082	1,0014	1,0021	1,0057	1,0056	1,0051
2012	1,0050	1,0037	1,0058	1,0031	1,0052	1,0089	1,0123	1,0010	1,0055	1,0046	1,0034	1,0054
2011	1,0237	1,0078	1,0062	1,0043	1,0048	1,0023	0,9999	0,9976	0,9996	1,0048	1,0042	1,0044

Источник: 1. Расчёты Оценщика.

Индекс (коэффициент) перехода цен от даты постановки на баланс к дате оценки может быть определен как произведение месячных коэффициентов роста, представленных в табл. 25. Рассчитанные значения индексов представлены в табл. 26.

Таблица 26.

**Коэффициенты роста потребительских цен к дате оценки**

Год	Янв	Фев	Мар	Апр	Май	Июн	Июл	Авг	Сен	Окт	Ноя	Дек
2023	1,0460	1,0373	1,0326	1,0288	1,0249	1,0217	1,0179	1,0115	1,0087			
2022	1,1708	1,1593	1,1459	1,0649	1,0485	1,0472	1,0509	1,0550	1,0605	1,0600	1,0581	1,0542
2021	1,2691	1,2607	1,2509	1,2427	1,2355	1,2264	1,2180	1,2142	1,2121	1,2049	1,1917	1,1804
2020	1,3314	1,3261	1,3217	1,3145	1,3037	1,3002	1,2973	1,2928	1,2933	1,2942	1,2887	1,2796
2019	1,3720	1,3583	1,3523	1,3480	1,3441	1,3395	1,3390	1,3363	1,3395	1,3416	1,3399	1,3362
2018	1,4306	1,4262	1,4232	1,4191	1,4137	1,4083	1,4014	1,3976	1,3975	1,3953	1,3904	1,3835
2017	1,4666	1,4576	1,4544	1,4525	1,4477	1,4424	1,4337	1,4327	1,4405	1,4427	1,4398	1,4366
2016	1,5455	1,5308	1,5212	1,5142	1,5076	1,5014	1,4960	1,4880	1,4879	1,4854	1,4790	1,4725
2015	1,7451	1,6804	1,6439	1,6242	1,6168	1,6112	1,6081	1,5953	1,5897	1,5807	1,5691	1,5574
2014	1,9433	1,9319	1,9185	1,8991	1,8822	1,8654	1,8539	1,8449	1,8405	1,8286	1,8137	1,7908
2013	2,0686	2,0487	2,0373	2,0304	2,0201	2,0069	1,9985	1,9822	1,9794	1,9753	1,9641	1,9532
2012	2,2047	2,1937	2,1856	2,1730	2,1663	2,1551	2,1361	2,1101	2,1080	2,0965	2,0869	2,0798
2011	2,3392	2,2850	2,2673	2,2533	2,2437	2,2330	2,2279	2,2281	2,2335	2,2344	2,2237	2,2144

Источник: 1. Расчёты Оценщика.

Затраты на замещение оцениваемых нематериальных активов определены в табл. 27.

Таблица 27.

**Определение затрат на замещение нематериальных активов**

№ п/п	Наименование актива	Дата постановки на баланс	Первоначальная балансовая стоимость, руб.	Доля месяца	Козф. роста цен в месяц постановки на баланс	ПЦК от месяца, следующего за месяцем постановки на баланс, к дате оценки	Козф. роста цен от даты постановки на баланс до конца месяца постановки на баланс	Переходный ценовой коэффициент от даты постановки на баланс к дате оценки	Затраты на замещение, руб.
1	Бренд-платформа, бренд-архитектура и коммуникационная стратегия группы	03.04.2017	1 016 949,15	0,9000	1,0033	1,4477	1,0030	1,4520	1 476 610,17
2	Видеоролик «Загородный комплекс «Монино»	15.12.2015	120 932,20	0,5161	1,0077	1,5455	1,0040	1,5517	187 650,49
3	Видеофильм «Монино» (2 в/фильма)	30.04.2013	80 000,00	1,0000	1,0051	2,0201	1,0051	2,0304	162 432,00
4	Видеофильм «Знак качества. Загородный комплекс «Монино»	15.12.2015	382 457,63	0,5161	1,0077	1,5455	1,0040	1,5517	593 459,50
5	Изображение ИНТЕРЬЕР (фото 30 шт)	30.09.2012	36 523,46	1,0000	1,0055	2,0965	1,0055	2,1080	76 991,45
6	Изображение ОБОРУДОВАНИЕ,	30.09.2012	135 805,08	1,0000	1,0055	2,0965	1,0055	2,1080	286 277,11

№ п/п	Наименование актива	Дата постановки на баланс	Первоначальная балансовая стоимость, руб.	Доля месяца	Кэф. роста цен в месяц постановки на баланс	ПЦК от месяца, следующего за месяцем постановки на баланс, к дате оценки	Кэф. роста цен от даты постановки на баланс до конца месяца постановки на баланс	Переходный ценовой коэффициент от даты постановки на баланс к дате оценки	Затраты на замещение, руб.
	интерьер (фото 67шт)								
7	Концепция частного стационарного учреждения медико-социального ухода за пожилыми людьми	01.10.2014	2 453 677,75	1,0000	1,0082	1,8137	1,0082	1,8286	4 486 795,13
8	Сайт ЛРЦ	24.05.2017	364 200,00	0,2258	1,0037	1,4424	1,0008	1,4436	525 759,12
9	Товарный знак «БЛАГОПОЛУЧИЕ»	15.09.2011	68 023,11	0,5000	0,9996	2,2344	0,9998	2,2340	151 963,63
10	Товарный знак «Родительская опека»	19.12.2011	77 559,86	0,3871	1,0044	2,2047	1,0017	2,2084	171 283,19
11	Товарный знак (изображение)	01.09.2015	72 500,00	0,9667	1,0057	1,5807	1,0055	1,5894	115 231,50
12	Финансовая модель «Тримаран»	08.02.2016	100 000,00	0,7143	1,0063	1,5212	1,0045	1,5280	152 800,00
13	Проектная документация	н/д	49 859,03	-	-	-	-	-	49 859,03

Источник: 1. Расчёты Оценщика.

В настоящем отчете, величина физического износа для оцениваемых объектов была определена методом эффективного возраста (учет эффективного возраста и срока экономической жизни), на основе формулы:

$$I_{\text{физ}} = \frac{T_{\text{ф}}}{T_{\text{сс}}} * 100,$$

где:

$T_{\text{ф}}$  - фактический срок службы (хронологический возраст) на дату оценки, т.е. продолжительность эксплуатации объекта от времени изготовления или начала эксплуатации до даты оценки;

$T_{\text{сс}}$  - срок службы объекта данного типа;

Фактический срок службы (хронологический возраст)  $T_{\text{ф}}$  на дату оценки, т.е. продолжительность эксплуатации объекта от времени изготовления или начала эксплуатации до даты оценки, определялся на основе зависимости:

$$T_{\text{ф}} = \text{Дата оценки} - \text{Дата ввода},$$

где:

*Дата оценки* - дата оценки;

*Дата ввода* - дата ввода объекта в эксплуатацию.

Срок службы активов, по которым информация о сроке службы отсутствует, принят на уровне 10 лет (<https://assistantus.ru/osnovnye-sredstva/srok-poleznogo-ispolzovaniya-nematerialnyh-aktivov/>). Признаков функционального и экономического устареваний у нематериальных активов Оценщик не обнаружил. Таким образом, накопленная величина износа и устареваний равна величине износа. Определение износа и скорректированной стоимости нематериальных активов представлено далее (табл. 28).

Таблица 28.

#### Корректировка стоимости нематериальных активов

№ п/п	Наименование актива	Дата постановки на баланс	Срок службы, лет	Затраты на замещение, руб.	Хронологический возраст, лет	Износ, %	Стоимость по состоянию на дату оценки, руб.
1	Бренд-платформа, бренд-архитектура и коммуникационная стратегия группы	03.04.2017	10,0	1 476 610,17	6,49	64,90	518 290,17
2	Видеоролик «Загородный комплекс «Монино»	15.12.2015	10,0	187 650,49	7,79	77,90	41 470,76
3	Видеофильм «Монино» (2 в/фильма)	30.04.2013	10,0	162 432,00	10,42	100,00	0,00
4	Видеофильм «Знак качества. Загородный комплекс «Монино»	15.12.2015	10,0	593 459,50	7,79	77,90	131 154,55
5	Изображение ИНТЕРЬЕР (фото 30 шт)	30.09.2012	10,0	76 991,45	11,00	100,00	0,00
6	Изображение ОБОРУДОВАНИЕ, интерьер (фото)	30.09.2012	10,0	286 277,11	11,00	100,00	0,00

№ п/п	Наименование актива	Дата постановки на баланс	Срок службы, лет	Затраты на замещение, руб.	Хронологический возраст, лет	Износ, %	Стоимость по состоянию на дату оценки, руб.
	67шт)						
7	Концепция частного стационарного учреждения медико-социального ухода за пожилыми людьми	01.10.2014	10,0	4 486 795,13	9,00	90,00	448 679,51
8	Сайт ЛРЦ	24.05.2017	10,0	525 759,12	6,35	63,50	191 902,08
9	Товарный знак «БЛАГОПОЛУЧИЕ»	15.09.2011	19,2	151 963,63	12,04	62,71	56 667,24
10	Товарный знак «Родительская опека»	19.12.2011	9,0	171 283,19	11,78	100,00	0,00
11	Товарный знак (изображение)	01.09.2015	10,0	115 231,50	8,08	80,80	22 124,45
12	Финансовая модель «Тримаран»	08.02.2016	10,0	152 800,00	7,64	76,40	36 060,80
13	Проектная документация	н/д	-	49 859,03	-	-	49 859,03
<b>Итого:</b>							<b>1 496 208,59</b>

Источник: 1. Расчёты Оценщика.

Таким образом, скорректированная стоимость нематериальных активов составляет с учётом округлений:

1 496 тыс.руб.

*Значение стоимости актива, принимаемое к расчету – 1 496 тыс. руб.*

Корректировка результатов исследований и разработок.

Отображение издержек, направленных на проведение научно-исследовательских, опытно-конструкторских и технологических работ.

*В соответствии с данными баланса, Общество не имеет активов данного вида.*

Корректировка нематериальных поисковых активов.

В качестве этих нематериальных поисковых активов учитываются нижеследующие:

- возникающее на основании лицензии право на осуществление работ по поиску, разведке месторождений полезных ископаемых, их оценке;
- полученная в результате поисковых исследований (геофизических, топографических и геологических) информация относительно месторождений полезных ископаемых и недр;
- полученные при разведочном бурении результаты или результаты отбора образцов;
- оценка разработки месторождения и добычи полезных ископаемых с точки зрения коммерческой целесообразности.

В бухгалтерском балансе отражается сумма затрат на осуществление поиска месторождений каких-либо полезных ископаемых (учитывается на субсчете к счету 08/НПА). Показатель строки 1130 формируется как разница между счетом 08/НПА и счетом 05/НПА, т. Е. в бухгалтерском балансе нематериальные поисковые активы отражаются по остаточной стоимости.

*В соответствии с данными баланса, Общество не имеет активов данного вида.*

Корректировка материальных поисковых активов.

В бухгалтерском балансе строка 1140, имеющая название «Материальные поисковые активы» (МПА), формируют сведения об используемых в процессе поиска полезных ископаемых основных средствах (оборудование, транспорт, сооружения). Учитываются МПА на 08 счете, на отдельном субсчете 08/МПА. Показатель строки 1140 рассчитывается как разность между счетами 08/МПА и 02/МПА, т. Е. в бухгалтерском балансе материальные поисковые активы отражаются по остаточной стоимости.

В качестве материальных поисковых активов признаются некоторые виды основных средств, используемых при разработке, добыче месторождений полезных ископаемых, например оборудование, транспорт, сооружения. Среди сооружений, используемых при проведении поисковых операций месторождений полезных ископаемых, можно выделить трубопроводы. Среди оборудования, используемого при проведении поисковых мероприятий, выделяют специализированное оборудование для этих целей, например установки для бурения, резервуары для хранения добытых полезных ископаемых, насосные агрегаты.

*В соответствии с данными баланса, Общество не имеет активов данного вида.*

Корректировка основных средств.

В соответствии с Положением по бухгалтерскому учету «Учет основных средств» ПБУ 6/01, утвержденным Приказом Министерства финансов Российской Федерации N 26н от 30.03.2001 г. (ред. от 18.05.2002 г.), к основным средствам относятся: здания, сооружения, рабочие и силовые машины и оборудование, измерительные и регулирующие приборы и устройства, вычислительная техника, транспортные средства, инструмент, производственный и хозяйственный инвентарь и принадлежности, рабочий, продуктивный и племенной скот, многолетние насаждения, внутрихозяйственные дороги и прочие соответствующие объекты. В составе основных средств



учитываются также: капитальные вложения на коренное улучшение земель (осушительные, оросительные и другие мелиоративные работы); капитальные вложения в арендованные объекты основных средств; земельные участки, объекты природопользования (вода, недра и другие природные ресурсы).

Балансовая (учетная) стоимость данного вида актива составляет 2 483 тыс. руб. Доля данного вида актива составляет 3,72% от величины валюты баланса. Данная строка баланса состоит из «Основных средств» (остаточная балансовая стоимость 2 126 628,08 руб.) и «Оборудования, подлежащего к установке» (Объект не введенный в эксплуатацию – Дезинфицирующая установка модель Нинджо Арт SP1200 на сумму 356 360 руб.).

Основные средства Общества составляет медицинское оборудование и мебель, имеющее узкую специализацию.

*В настоящем Отчете расчет «Основных средств» выполнялся методом индексации (базисно – индексным методом), который является одним из методов расчета стоимости машин и оборудования затратным подходом. Стоимость «Оборудования, подлежащего к установке» (Объект не введенный в эксплуатацию – Дезинфицирующая установка модель Нинджо Арт SP1200 на сумму 356 360 руб.) не корректировалась и принималась равной балансовой стоимости, виду незначительного веса в общей стоимости основных средств.*

Перечень основных средств, подлежащих расчету с использованием метода индексации (базисно – индексным методом) представлено в табл. 29.

Таблица 29.

## Перечень основных средств, подлежащих расчету с использованием метода индексации

№ п/п	Инв. номер	Наименование оборудования (имущества)	Дата принятия к учету	Первоначальная балансовая стоимость, руб.	Амортизация (износ), руб.	Остаточная стоимость, руб.
<b>Непосредственно основные средства организации</b>						
1	000000100	Автобусная остановка (макет)	20.08.2014	52 966,10	46 559,08	6 407,02
2	000000095	Аккордеон HONNER Bravo III 96	01.06.2014	49 700,00	43 783,18	5 916,82
3	000000101	Аппарат магнитотерапевтический импульсный "Алимп-1" №0101	31.10.2014	41 900,00	41 900,00	0,00
4	000000096	Аппарат Рефтон-01-Р-Ф-Т-Л-С (ГТ+СМТ+ДДТ+МЛТ+ФТ) двухканальный 0096	28.05.2014	58 350,00	58 350,00	0,00
5	000000176	Аппарат ультразвуковой терапии одночастотный УЗТ-1 01 Ф "Мед ТеКо" №0176	06.07.2015	84 992,00	84 992,00	0,00
6	000000105	Аппарат электростатического массажа ЭЛГОС (стационар.вариант)(полная комплект. с аппликаторо зав №39)	13.11.2014	115 000,00	115 000,00	0,00
7	000000004	Ванна сидячая Арт. 53120-000	07.11.2011	401 200,00	401 200,00	0,00
8	000000054	Ванна серии Классик лайн Арт.18590-000	12.05.2012	381 140,00	381 140,00	0,00
9	000000097	Велоэргометр горизонтальный RE7	14.05.2014	67 711,02	67 711,02	0,00
10	000000089	Водонагреватель USB 300 M 300л	21.07.2012	70 343,22	70 343,22	0,00
11	000000005	Гигиеническое кресло Карендо Арт ВІВ2001-01	07.11.2011	364 226,66	364 226,66	0,00
12	000000055	Гигиеническое кресло Карендо Арт ВІВ2001-01	12.05.2012	364 226,67	364 226,67	0,00
13	000000056	Гигиеническое кресло Карендо Арт ВІВ2001-01	12.05.2012	364 226,67	364 226,67	0,00
14	000000057	Диван 2-хместный Pigalle 2 167*95*92 Vintage Cigar	12.05.2012	91 474,58	91 474,58	0,00
15	000000116	Диван двухместный (172x89x76) нат. кожа bucast 1380 коричневый, СВИНГ Д2-ТК-001963601991	13.11.2014	64 000,00	64 000,00	0,00
16	000000102	камера холодильная КХС 196/226	31.10.2014	81 796,60	81 796,60	0,00
17	000000045	Комплект Аквариум на тумбе (210*40*80)	07.11.2011	65 094,42	58 875,04	6 219,38
18	000000183	Концентратор кислорода "ARMED" 7F-3A	05.02.2016	41 000,00	41 000,00	0,00
19	000000116	Кресло (100x89x76) нат. кожа bucast 1380 коричневый, СВИНГ ТК-001963601992	13.11.2014	42 050,01	42 050,01	0,00
20	000000171	Кресло (100x89x76) нат. кожа bucast 1380 коричневый, СВИНГ ТК-001963601992	13.11.2014	42 050,01	42 050,01	0,00
21	000000058	Кресло Cambridge Armchair 83*78*80 Vintage Cigar	12.05.2012	53 025,42	53 025,42	0,00
22	000000169	Кресло для гиг. ухода за больными Reflrx	13.11.2014	287 582,56	287 582,56	0,00
23	000000170	Кресло для гиг. ухода за больными Reflrx	13.11.2014	287 582,57	287 582,57	0,00
24	000000110	Кресло для гиг. ухода за больными Reflrx	13.11.2014	287 582,56	287 582,56	0,00
25	000000125	Кровать функ/эл-я Armed с принад-и FS3232WM	13.11.2014	44 100,00	44 100,00	0,00
26	000000157	Кровать функ/эл-я Armed с принад-и FS3232WM	13.11.2014	44 100,00	44 100,00	0,00
27	000000159	Кровать функ/эл-я Armed с принад-и FS3232WM	13.11.2014	44 100,00	44 100,00	0,00

№ п/п	Инв. номер	Наименование оборудования (имущества)	Дата принятия к учету	Первоначальная балансовая стоимость, руб.	Амортизация (износ), руб.	Остаточная стоимость, руб.
28	000000136	Кровать функ/эл-я Armed с принад-и FS3232WM	13.11.2014	44 100,00	44 100,00	0,00
29	000000144	Кровать функ/эл-я Armed с принад-и FS3232WM	13.11.2014	44 100,00	44 100,00	0,00
30	000000147	Кровать функ/эл-я Armed с принад-и FS3232WM	13.11.2014	44 100,00	44 100,00	0,00
31	000000133	Кровать функ/эл-я Armed с принад-и FS3232WM	13.11.2014	44 100,00	44 100,00	0,00
32	000000161	Кровать функ/эл-я Armed с принад-и FS3232WM	13.11.2014	44 100,00	44 100,00	0,00
33	000000119	Кровать функ/эл-я Armed с принад-и FS3232WM	13.11.2014	44 100,00	44 100,00	0,00
34	000000122	Кровать функ/эл-я Armed с принад-и FS3232WM	13.11.2014	44 100,00	44 100,00	0,00
35	000000162	Кровать функ/эл-я Armed с принад-и FS3232WM	13.11.2014	44 100,00	44 100,00	0,00
36	000000143	Кровать функ/эл-я Armed с принад-и FS3232WM	13.11.2014	44 100,00	44 100,00	0,00
37	000000132	Кровать функ/эл-я Armed с принад-и FS3232WM	13.11.2014	44 100,00	44 100,00	0,00
38	000000163	Кровать функ/эл-я Armed с принад-и FS3232WM	13.11.2014	44 100,00	44 100,00	0,00
39	000000165	Кровать функ/эл-я Armed с принад-и FS3232WM	13.11.2014	44 100,00	44 100,00	0,00
40	000000127	Кровать функ/эл-я Armed с принад-и FS3232WM	13.11.2014	44 100,00	44 100,00	0,00
41	000000148	Кровать функ/эл-я Armed с принад-и FS3232WM	13.11.2014	44 100,00	44 100,00	0,00
42	000000137	Кровать функ/эл-я Armed с принад-и FS3232WM	13.11.2014	44 100,00	44 100,00	0,00
43	000000126	Кровать функ/эл-я Armed с принад-и FS3232WM	13.11.2014	44 100,00	44 100,00	0,00
44	000000160	Кровать функ/эл-я Armed с принад-и FS3232WM	13.11.2014	44 100,00	44 100,00	0,00
45	00000118	Кровать функ/эл-я Armed с принад-и FS3232WM	13.11.2014	44 100,00	44 100,00	0,00
46	000000129	Кровать функ/эл-я Armed с принад-и FS3232WM	13.11.2014	44 100,00	44 100,00	0,00
47	000000130	Кровать функ/эл-я Armed с принад-и FS3232WM	13.11.2014	44 100,00	44 100,00	0,00
48	000000141	Кровать функ/эл-я Armed с принад-и FS3232WM	13.11.2014	44 100,00	44 100,00	0,00
49	000000156	Кровать функ/эл-я Armed с принад-и FS3232WM	13.11.2014	44 100,00	44 100,00	0,00
50	000000152	Кровать функ/эл-я Armed с принад-и FS3232WM	13.11.2014	44 100,00	44 100,00	0,00
51	000000121	Кровать функ/эл-я Armed с принад-и FS3232WM	13.11.2014	44 100,00	44 100,00	0,00
52	000000155	Кровать функ/эл-я Armed с принад-и FS3232WM	13.11.2014	44 100,00	44 100,00	0,00
53	000000142	Кровать функ/эл-я Armed с принад-и FS3232WM	13.11.2014	44 100,00	44 100,00	0,00
54	000000131	Кровать функ/эл-я Armed с принад-и FS3232WM	13.11.2014	44 100,00	44 100,00	0,00
55	000000120	Кровать функ/эл-я Armed с принад-и FS3232WM	13.11.2014	44 100,00	44 100,00	0,00
56	000000146	Кровать функ/эл-я Armed с принад-и FS3232WM	13.11.2014	44 100,00	44 100,00	0,00
57	000000135	Кровать функ/эл-я Armed с принад-и FS3232WM	13.11.2014	44 100,00	44 100,00	0,00
58	000000124	Кровать функ/эл-я Armed с принад-и FS3232WM	13.11.2014	44 100,00	44 100,00	0,00
59	000000123	Кровать функ/эл-я Armed с принад-и FS3232WM	13.11.2014	44 100,00	44 100,00	0,00
60	000000134	Кровать функ/эл-я Armed с принад-и FS3232WM	13.11.2014	44 100,00	44 100,00	0,00
61	000000145	Кровать функ/эл-я Armed с принад-и FS3232WM	13.11.2014	44 100,00	44 100,00	0,00
62	000000154	Кровать функ/эл-я Armed с принад-и FS3232WM	13.11.2014	44 100,00	44 100,00	0,00
63	000000158	Кровать функ/эл-я Armed с принад-и FS3232WM	13.11.2014	44 100,00	44 100,00	0,00
64	000000164	Кровать функ/эл-я Armed с принад-и FS3232WM	13.11.2014	44 100,00	44 100,00	0,00
65	000000153	Кровать функ/эл-я Armed с принад-и FS3232WM	13.11.2014	44 100,00	44 100,00	0,00
66	000000151	Кровать функ/эл-я Armed с принад-и FS3232WM	13.11.2014	44 100,00	44 100,00	0,00
67	000000140	Кровать функ/эл-я Armed с принад-и FS3232WM	13.11.2014	44 100,00	44 100,00	0,00
68	000000150	Кровать функ/эл-я Armed с принад-и FS3232WM	13.11.2014	44 100,00	44 100,00	0,00
69	000000117	Кровать функ/эл-я Armed с принад-и FS3232WM	13.11.2014	44 100,00	44 100,00	0,00
70	000000128	Кровать функ/эл-я Armed с принад-и FS3232WM	13.11.2014	44 100,00	44 100,00	0,00
71	000000139	Кровать функ/эл-я Armed с принад-и FS3232WM	13.11.2014	44 100,00	44 100,00	0,00
72	000000149	Кровать функ/эл-я Armed с принад-и FS3232WM	13.11.2014	44 100,00	44 100,00	0,00
73	000000138	Кровать функ/эл-я Armed с принад-и FS3232WM	13.11.2014	44 100,00	44 100,00	0,00
74	000000173	Кухня в сборе (эрготерапия)	31.10.2014	73 554,24	73 554,08	0,16
75	000000001	Макет "пансионат Монино"	24.10.2011	94 000,00	85 076,13	8 923,87

№ п/п	Инв. номер	Наименование оборудования (имущества)	Дата принятия к учету	Первоначальная балансовая стоимость, руб.	Амортизация (износ), руб.	Остаточная стоимость, руб.
76	000000182	Малый хирургический набор	26.02.2016	45 000,00	45 000,00	0,00
77	000000175	Массажный стол Титулус1	09.07.2015	99 000,00	99 000,00	0,00
78	000000177	Массажный стол Титулус1	25.08.2015	99 000,00	99 000,00	0,00
79	000000049	Мармит универсальный МУ	07.11.2011	45 990,24	45 990,24	0,00
80	000000049	Машина посудомоечная Electrolux WT55 505038	07.11.2011	144 141,39	144 141,39	0,00
81	000000172	Машина холодильная SM 113SF Сплит-система	31.10.2014	70 997,45	70 997,45	0,00
82	000000046	Медицинское кресло для проведения банных и гигиены	07.11.2011	57 599,72	57 599,72	0,00
83	000000059	Мет. кровать с дерев.барьерами и спин.2*1*1,5дере	12.05.2012	169 920,00	169 920,00	0,00
84	000000060	Мет. кровать с дерев.барьерами и спин.2*1*1,5дере	12.05.2012	169 920,00	169 920,00	0,00
85	000000061	Мет. кровать с дерев.барьерами и спин.2*1*1,5дере	12.05.2012	169 920,00	169 920,00	0,00
86	000000007	Металл. кровать с дерев.барьерами и спинкам0,7*1*	07.11.2011	107 380,00	107 380,00	0,00
87	000000008	Металл. кровать с дерев.барьерами и спинкам0,7*1*	07.11.2011	107 380,00	107 380,00	0,00
88	000000009	Металл. кровать с дерев.барьерами и спинкам2*1*1,	07.11.2011	143 960,00	143 960,00	0,00
89	000000010	Металл. кровать с дерев.барьерами и спинкам2*1*1,	07.11.2011	143 960,00	143 960,00	0,00
90	000000011	Металл. кровать с дерев.барьерами и спинкам2*1*1,	07.11.2011	143 960,00	143 960,00	0,00
91	000000012	Металл. кровать с дерев.барьерами и спинкам2*1*1,	07.11.2011	143 960,00	143 960,00	0,00
92	000000013	Металл. кровать с дерев.барьерами и спинкам2*1*1,	07.11.2011	143 960,00	143 960,00	0,00
93	000000014	Металл. кровать с дерев.барьерами и спинкам2*1*1,	07.11.2011	143 960,00	143 960,00	0,00
94	000000015	Металл. кровать с дерев.барьерами и спинкам2*1*1,	07.11.2011	143 960,00	143 960,00	0,00
95	000000016	Металл. кровать с дерев.барьерами и спинкам2*1*1,	07.11.2011	143 960,00	143 960,00	0,00
96	000000018	Металл. кровать с дерев.барьерами и спинкам2*1*1,	07.11.2011	143 960,00	143 960,00	0,00
97	000000019	Металл. кровать с дерев.барьерами и спинкам2*1*1,	07.11.2011	143 960,00	143 960,00	0,00
98	000000020	Металл. кровать с дерев.барьерами и спинкам2*1*1,	07.11.2011	143 960,00	143 960,00	0,00
99	000000021	Металл. кровать с дерев.барьерами и спинкам2*1*1,	07.11.2011	143 960,00	143 960,00	0,00
100	000000022	Металл. кровать с дерев.барьерами и спинкам2*1*1,	07.11.2011	143 960,00	143 960,00	0,00
101	000000023	Металл. кровать с дерев.барьерами и спинкам2*1*1,	07.11.2011	143 960,00	143 960,00	0,00
102	000000174	Нагреватель термокомпрессоров водяной НТВ-50С со столом	08.07.2015	123 000,00	123 000,00	0,00
103	000000094	Настольн. перс.компьют APPLEiMac 21.5" Intel Core i5 2.7GHZ/8Gb	20.05.2014	57 601,70	57 601,70	0,00
104	000000111	Подъемник д/пациентов мед Golvo 7007ES с принад-ми	13.11.2014	344 818,41	344 818,41	0,00
105	000000112	Подъемник д/пациентов мед Sabina с принад-ми	13.11.2014	181 530,86	181 530,86	0,00
106	000000114	Подъемник д/пациентов мед Uno102 с принад-ми	13.11.2014	178 824,43	178 824,43	0,00
107	000000113	Подъемник д/пациентов мед Uno102 с принад-ми	13.11.2014	178 824,43	178 824,43	0,00
108	000000062	Подъемник для опускания в ванну модель Болеро в ко	12.05.2012	352 820,00	352 820,00	0,00
109	000000063	Подъемник для опускания в ванну модель Болеро в ко	12.05.2012	352 820,00	352 820,00	0,00
110	000000024	Подъемник модель Макси Твин в комплекте с аксессуа	07.11.2011	260 780,00	260 780,00	0,00
111	000000064	Подъемник модель Макси Твин в комплекте с аксессуа	12.05.2012	260 780,00	260 780,00	0,00
112	000000065	Подъемник модель Макси Твин в комплекте с ассорти	12.05.2012	260 780,00	260 780,00	0,00
113	000000025	Подъемник модель САРА 3000 в комплекте с ассорти	07.11.2011	335 120,00	335 120,00	0,00
114	000000066	Подъемник модель САРА 3000 в комплекте с ассорти	12.05.2012	335 120,00	335 120,00	0,00
115	000000051	Подъемная тележка-кушетка для проведения гигиениче	07.11.2011	42 894,59	42 894,59	0,00
116	000000180	Портативный носимый прибор для контроля инъекций, проведения сеансов БОС-тренинга и физиотерапевтич	30.12.2015	41 000,00	41 000,00	0,00
117	000000099	Процессор кухонный ROBOT COUPE R301 ULTRA	23.07.2014	42 947,46	42 947,46	0,00
118	000000098	Развивающий комплекс "ДОН"	30.06.2014	67 033,90	67 033,90	0,00
119	000000185	Реабилитационный педаальный тренажер Mini Bike	12.04.2016	64 000,00	64 000,00	0,00
120	000000179	Реабилитационный педаальный тренажер Mini Bike	15.12.2015	64 500,00	64 500,00	0,00
121	000000087	Рояль Muhlbach 7742	12.05.2012	199 000,00	149 524,99	49 475,01
122	000000184	Стол перевязочный СПэ	09.03.2016	48 000,00	48 000,00	0,00

№ п/п	Инв. номер	Наименование оборудования (имущества)	Дата принятия к учету	Первоначальная балансовая стоимость, руб.	Амортизация (износ), руб.	Остаточная стоимость, руб.
123	000000088	Стойка ресепшен с криволинейной поверхн.	28.05.2012	228 813,56	206 083,69	22 729,87
124	000000168	Стойка ресепшен (корпус1)	13.11.2014	254 237,29	222 720,12	31 517,17
125	000000069	Телевизор LG 55LV770S	12.05.2012	53 813,56	53 813,56	0,00
126	000000090	Телевизор Sharp LC-60LE635RU	31.08.2012	53 220,34	53 220,34	0,00
127	000000103	Телевизор Sharp LG 60LE651RU LED	13.11.2014	46 742,75	46 742,75	0,00
128	000000106	Телевизор Samsung LG 70LE747RU LED	13.11.2014	101 540,49	101 540,49	0,00
129	000000104	Телевизор Sharp LG 70LE747RU LED	31.08.2012	101 540,50	101 540,50	0,00
130	000000026	Тележка для душа мод. Concerto в комплекте с аксе	07.11.2011	438 960,00	438 960,00	0,00
131	000000109	Тренажер для активной и пассивной разработки верхн. и нижн. конечностей Актив-пассив	13.11.2014	183 000,00	183 000,00	0,00
132	000000108	Тренажер"Баланс-мастер"расшир.лечебн.фукц.(для провед.интеракт.тренингов)с биолог обрат связью)+датчик	13.11.2014	350 000,00	350 000,00	0,00
133	000000028	Указатель дорожный "Сениор Парк отель Монино"	07.11.2011	57 966,62	57 966,62	0,00
134	000000030	Указатель дорожный "Сениор Парк отель Монино"	07.11.2011	57 966,62	57 966,62	0,00
135	000000031	Устройство для поднятия полулежащих пациентов	07.11.2011	49 909,14	49 909,14	0,00
136	000000032	Функциональная металл. кровать на колесиках с под	07.11.2011	86 926,67	86 926,67	0,00
137	000000033	Функциональная металл. кровать на колесиках с под	07.11.2011	86 926,67	86 926,67	0,00
138	000000034	Функциональная металл. кровать на колесиках с под	07.11.2011	86 926,67	86 926,67	0,00
139	000000035	Функциональная металл. кровать на колесиках с под	07.11.2011	86 926,67	86 926,67	0,00
140	000000036	Функциональная металл. кровать на колесиках с под	07.11.2011	86 926,67	86 926,67	0,00
141	000000037	Функциональная металл. кровать на колесиках с под	07.11.2011	86 926,67	86 926,67	0,00
142	000000038	Функциональная металл. кровать на колесиках с под	07.11.2011	86 926,67	86 926,67	0,00
143	000000039	Функциональная металл. кровать на колесиках с под	07.11.2011	86 926,67	86 926,67	0,00
144	000000040	Функциональная металл. кровать на колесиках с под	07.11.2011	86 926,67	86 926,67	0,00
145	000000041	Функциональная металл. кровать на колесиках с под	07.11.2011	86 926,67	86 926,67	0,00
146	000000070	Функциональная металл. кровать на колесиках с под	07.11.2011	86 926,66	86 926,66	0,00
147	000000071	Функциональная металл. кровать на колесиках с под	07.11.2011	86 926,66	86 926,66	0,00
148	000000072	Функциональная металл. кровать на колесиках с под	07.11.2011	86 926,66	86 926,66	0,00
149	000000073	Функциональная металл. кровать на колесиках с под	07.11.2011	86 926,66	86 926,66	0,00
150	000000074	Функциональная металл. кровать на колесиках с под	07.11.2011	86 926,66	86 926,66	0,00
151	000000075	Функциональная металл. кровать на колесиках с под	07.11.2011	86 926,66	86 926,66	0,00
152	000000077	Функциональная металл. кровать на колесиках с под	07.11.2011	86 926,66	86 926,66	0,00
153	000000078	Функциональная металл. кровать на колесиках с под	07.11.2011	86 926,66	86 926,66	0,00
154	000000079	Функциональная металл. кровать на колесиках с под	07.11.2011	86 926,66	86 926,66	0,00
155	000000080	Функциональная металл. кровать на колесиках с под	07.11.2011	86 926,66	86 926,66	0,00
156	000000081	Функциональная металл. кровать на колесиках с под	07.11.2011	86 926,66	86 926,66	0,00
157	000000082	Функциональная металл. кровать на колесиках с под	07.11.2011	86 926,66	86 926,66	0,00
158	000000083	Функциональная металл. кровать на колесиках с под	07.11.2011	86 926,66	86 926,66	0,00
159	000000084	Функциональная металл. кровать на колесиках с под	07.11.2011	86 926,66	86 926,66	0,00
160	000000085	Функциональная металл. кровать на колесиках с под	07.11.2011	86 926,66	86 926,66	0,00
161	000000086	Функциональная металл. кровать на колесиках с под	07.11.2011	86 926,74	86 926,74	0,00
162	000000042	Функциональные металлические кровати на колесиках	07.11.2011	90 860,00	90 860,00	0,00
163	000000043	Функциональные металлические кровати на колесиках	07.11.2011	90 860,00	90 860,00	0,00
164	000000044	Функциональные металлические кровати на колесиках	07.11.2011	90 860,00	90 860,00	0,00
165	000000181	Ультрабук ASUS UX32LA-R3094N 13.3" Intel Core i5 4210U 1.7 ГГц 4ГБ 1000 Гб серый	02.03.2016	50 389,83	50 389,83	0,00
166	000000186	Электрокардиограф 12-канальный с регистр. ЭКГ в ручн. и авт. режимах ЭК 12 Т-01-Р-Д	25.05.2016	70 000,00	70 000,00	0,00
167	000000190	Комплекс суточного мониторинга ЭКГ и АД "Медиком -комби" с регистратором МД-01	14.07.2016	75 000,00	75 000,00	0,00
168	000000191	Аппарат двигательный для продолжительной пассивной мобилизации плечевого сустава ARTROMOT S3	21.09.2016	612 470,00	612 470,00	0,00

№ п/п	Инв. номер	Наименование оборудования (имущества)	Дата принятия к учету	Первоначальная балансовая стоимость, руб.	Амортизация (износ), руб.	Остаточная стоимость, руб.
169	000000193	Аппарат прессотерапии Doctor Life №0193	21.09.2016	45 000,00	45 000,00	0,00
170	000000194	Дефибриллятор-монитор	21.09.2016	70 000,00	70 000,00	0,00
171	000000189	Комплекс суточного мониторинга ЭКГ и АД "Медиком -комби" с регистратором ИН-33	14.07.2016	99 000,00	99 000,00	0,00
172	000000192	Аппарат двигат. д/продолжит. пассивной мобилизации коленного и тазоб. суставов ARTROMOT k1 st. б/у	21.09.2016	288 230,00	288 230,00	0,00
173	000000196	Ультрабук Asus (UX303UA-R4155T)(FND) i5 6200U(2.3)/8192/SSD 256GB/IntelHD/ВТ/Win10/Icicle Gold	01.11.2016	63 558,47	63 558,47	0,00
174	000000198	Машина сушильная ВС-15	01.12.2016	185 000,00	185 000,00	0,00
175	000000195	Тренажер медицинский терапевтический МОТОмед мод. VIVA 2 с принадлежностями (б/у на гарантии) Германии	16.11.2016	450 000,00	450 000,00	0,00
176	000000197	Устройство вертикализации и перемещения пациентов AKS NAUSICAA Way UP, Франция	01.12.2016	189 000,00	182 250,00	6 750,00
177	000000200	Аппарат озонотерапии Медозонс систем	17.03.2017	162 713,00	151 090,67	11 622,33
178	000000213	Видеопроектор для домашнего кинотеатра Epson EH-TW5300	24.05.2017	61 999,00	56 094,29	5 904,71
179	000000201	Система ультразвуковая диагностическая медицинская Logiq с принадлежн.	15.04.2017	1 566 329,41	1 005 061,54	561 267,87
180	000000218	Комплекс суточного мониторинга ЭКГ и АД "Медиком -комби" с регистратором ИН-33	16.05.2018	80 000,00	80 000,00	0,00
181	000000226	Аппарат д/механотерапии "Орторент" модель Мото	01.07.2018	375 250,00	375 250,00	0,00
182	000000225	Аппарат для механотерапии "ОПТОРЕНТ" модель "МОТО-Л для ног"	06.08.2018	744 000,00	744 000,00	0,00
183	000000220	Комплекс "Траст-М" в комплектации с тренажером "Траст-М Баланс"	28.08.2018	350 000,00	350 000,00	0,00
184	000000222	Комплекс "Траст-М" в комплектации с тренажером "Траст-М БОС ЛФК"	22.08.2018	250 000,00	250 000,00	0,00
185	000000221	Комплекс "Траст-М" в комплектации с тренажером "Траст-М Стабило"	28.08.2018	550 000,00	550 000,00	0,00
186	000000224	Подвес реабилитационный для вертикализации "Орторент" с беговой дорожкой	22.08.2018	880 000,00	880 000,00	0,00
187	000000219	Стол для развития силы мышц верхних конечностей MANUALEX	02.10.2018	267 273,57	262 819,02	4 454,55
188	000000216	Вертикализатор с обратным наклоном	26.10.2017	53 300,00	53 300,00	0,00
189	000000228	Стол для механотерапии верхних конечностей	17.10.2018	317 000,00	311 716,67	5 283,33
190	000000229	Тренажер для всех групп мышц Кроссовер В	17.10.2018	116 000,00	114 066,67	1 933,33
191	000000230	Шагательный тренажер Glider Standing Frame	17.10.2018	216 000,00	212 400,00	3 600,00
192	000000231	Шагательный тренажер Glider Standing Frame	17.10.2018	216 000,00	212 400,00	3 600,00
193	000000223	Двигательный аппарат ARTROMOT SP3 Comfort	21.08.2018	453 000,00	453 000,00	0,00
194	00000237	Установка кинезитерапевтическая "Экзарта"	25.11.2022	820 000,00	134 426,20	685 573,80
195	000000235	Электрокардиограф модель ECG-100L	21.04.2020	115 156,00	77 399,90	37 756,10
196	000000236	Линейный датчик 12L-RS (для УЗИ аппарата)	20.09.2022	373 670,35	53 381,52	320 288,83
197	00-000238	Аппарат для роботизированной механотерапии нижних конечностей "Flex-F01", 00-000238	02.08.2023	353 194,00	5 790,07	347 403,93
<b>Итого:</b>				<b>28 210 477,73</b>	<b>26 083 849,65</b>	<b>2 126 628,08</b>
<b>Перечень оборудования, подлежащего к установке</b>						
-	-	Дезинфицирующая установка модель Нинджо Арт SP1200	не введено	<b>356 360,00</b>	<b>0,00</b>	<b>356 360</b>
<b>Итого строка баланса 1150</b>				<b>28 566 837,73</b>	<b>26 083 849,65</b>	<b>2 482 988,08</b>

Источник: 1. Данные Заказчика. 2. Анализ Оценщика.

### 1. Расчет стоимости восстановления/замещения объектов.

Метод индексации цен приобретения (балансовой стоимости) – базисно – индексный метод основан на пересчете балансовой первоначальной стоимости элемента оборудования (имущества) в реальный масштаб цен, соответствующий текущим ценам на дату проведения расчетов. Этот метод дает достаточно приемлемые результаты в условиях так называемого массового расчета, при наличии большого количества разноплановых объектов специализированного характера, что характерно для рассматриваемого имущества.

Основная расчетная зависимость, реализующая метод индексации (базисно – индексный) при расчете стоимости затрат на воспроизводство машин и оборудования имеет следующий вид:



$$C_{об} = C_{бал} * K_{пер} * K_{НДС},$$

где:

$C_{бал}$  - балансовая первоначальная стоимость рассматриваемого объекта (стоимость приобретения с учетом всех сопутствующих затрат по вводу объекта в эксплуатацию), руб.;

$K_{пер}$  - коэффициент пересчета, учитывающий изменения цен от даты приобретения объекта до даты оценки.

Источником информации для определения индекса цен является официальный сайт Федеральной службы государственной статистики <https://www.fedstat.ru>.

При этом коэффициенты пересчета определяются для различных групп основных средств.

При проведении настоящей оценки оцениваемое имущество группировалось в группы в соответствии с основными качественными характеристиками.

Индексы удорожания (по отношению к предыдущему месяцу в %) для различных групп имущества на дату оценки, приведены в табл. 30 (источник – официальный сайт Федеральной службы государственной статистики (<https://www.fedstat.ru>)).

**Таблица 30.**

**Ежегодные индексы удорожания (по отношению к предыдущему году) для различных групп имущества**

№ группы	1997	1998	1999	2000	2001	2002	2003	2004	2005	2006	2007	2008	2009
1	1,156	1,302	1,296	1,147	1,069	1,309	1,319	1,509	1,067	1,177	1,087	1,243	0,898
2	1,156	1,302	1,296	1,147	1,069	1,196	1,725	1,126	1,077	1,141	1,114	1,211	0,932
3	1,156	1,302	1,296	1,147	1,069	1,030	1,136	1,262	1,165	1,084	1,124	1,168	1,021
4	1,156	1,302	1,296	1,147	1,069	1,193	1,116	1,187	1,149	1,027	1,178	1,195	1,103
5	1,156	1,302	1,296	1,147	1,069	1,114	1,098	1,144	1,104	1,105	1,139	1,185	1,037
6	1,148	1,331	1,298	1,110	1,058	1,116	1,060	1,086	1,018	1,023	1,057	1,026	1,063
7	1,241	1,302	1,296	1,147	1,069	1,185	0,951	1,080	1,000	1,023	1,000	1,182	1,155
8	1,156	1,302	1,296	1,147	1,069	1,052	1,088	1,249	1,150	1,129	1,183	1,177	1,044
9	1,116	1,321	1,348	1,195	1,135	1,086	1,122	1,132	1,057	1,111	1,066	1,120	1,022
10	1,178	1,297	1,260	1,170	1,087	1,123	1,105	1,161	1,023	1,200	1,104	1,213	1,019
11	1,148	1,331	1,298	1,110	1,058	1,013	1,018	0,988	1,018	0,948	0,992	0,899	1,484
12	1,156	1,302	1,296	1,147	1,069	1,054	1,067	1,089	1,033	1,085	1,096	1,132	1,010
13	1,156	1,302	1,296	1,147	1,069	1,063	1,116	1,112	1,094	1,126	1,162	1,211	1,000
14	1,156	1,302	1,296	1,147	1,069	1,063	1,116	1,088	0,840	1,156	0,861	1,127	1,091
15	1,156	1,302	1,296	1,147	1,069	1,088	1,149	1,092	1,034	1,098	1,078	1,111	1,065
16	1,156	1,302	1,296	1,147	1,069	0,966	1,018	1,615	1,223	1,051	1,116	1,333	1,298
17	1,156	1,302	1,296	1,147	1,069	1,045	1,181	1,034	1,117	1,051	1,164	1,127	1,057
18	1,156	1,302	1,296	1,147	1,069	1,298	1,075	1,161	1,140	1,070	1,093	1,144	1,006
19	1,156	1,302	1,296	1,147	1,069	1,081	1,096	1,044	1,076	1,035	1,015	1,055	1,059
20	1,156	1,302	1,296	1,147	1,069	1,144	1,356	1,146	1,075	1,108	1,078	1,210	1,003
21	1,156	1,302	1,296	1,147	1,069	1,081	1,135	1,116	1,126	1,198	1,153	1,253	1,008
22	1,156	1,302	1,296	1,147	1,069	1,088	1,117	1,158	1,083	1,140	1,101	1,097	1,042
23	1,156	1,302	1,296	1,147	1,069	1,086	1,132	1,182	1,070	1,106	1,270	1,201	1,003
24	1,156	1,302	1,296	1,147	1,069	1,174	1,195	1,219	1,007	1,040	1,070	1,116	1,200
25	1,156	1,302	1,296	1,147	1,069	1,171	1,078	1,154	1,103	1,114	1,156	1,214	1,019
26	1,156	1,302	1,296	1,147	1,069	1,152	1,102	1,086	1,076	1,105	1,115	1,121	0,993

(продолжение)

№ гр.	2010	2011	2012	2013	2014	2015	2016	2017	2018	2019	2020	2021	2022	9 мес. 2023
1	1,101	1,089	0,973	0,979	1,032	1,174	1,123	1,049	1,112	0,905	1,212	1,550	0,764	1,202
2	1,083	1,085	1,057	1,018	1,073	1,103	1,018	1,012	1,092	1,007	1,019	1,157	1,079	1,029
3	1,087	1,067	1,024	1,005	0,986	1,114	1,049	1,070	0,972	0,991	1,007	1,397	1,020	1,022
4	1,028	1,029	1,022	1,025	1,043	1,118	1,156	1,082	1,001	0,976	1,052	1,073	1,029	1,060
5	1,055	1,054	1,041	1,019	1,114	1,139	1,062	1,040	1,041	1,017	1,043	1,091	1,229	1,074
6	0,918	1,080	0,992	1,031	1,094	1,259	1,013	0,923	1,082	1,029	1,066	1,184	1,119	0,991
7	1,111	1,083	0,966	1,089	1,082	1,103	1,034	1,024	1,103	1,016	1,016	1,064	0,957	0,925
8	1,094	1,089	1,010	1,037	0,987	1,068	1,077	1,001	1,046	1,050	1,063	1,064	1,223	1,133
9	1,063	1,080	1,020	1,032	1,083	1,150	1,102	1,037	1,037	1,026	1,090	1,125	1,271	1,057



№ гр.	2010	2011	2012	2013	2014	2015	2016	2017	2018	2019	2020	2021	2022	9 мес. 2023
10	1,055	1,047	1,056	1,022	1,013	1,215	1,031	1,028	1,039	1,042	1,033	1,185	0,956	1,009
11	0,849	0,889	1,038	1,031	0,994	1,168	1,191	1,053	1,068	1,061	1,045	1,054	1,129	1,054
12	1,073	1,077	1,007	0,998	1,028	1,071	1,062	1,053	1,068	1,061	1,045	1,054	1,129	1,054
13	1,121	1,023	1,025	1,047	1,200	1,118	1,079	1,031	1,010	1,026	1,073	1,125	1,194	1,073
14	1,040	1,050	1,208	0,964	1,000	1,175	1,193	1,000	1,044	1,000	1,007	1,016	1,031	1,023
15	1,178	1,120	1,058	1,049	1,051	1,149	1,035	1,000	1,060	1,026	1,059	1,112	1,234	1,024
16	1,020	1,172	0,971	1,008	1,220	1,110	0,999	0,930	1,050	0,991	1,120	1,150	0,944	1,248
17	1,008	1,016	1,031	1,069	1,032	1,082	1,141	1,106	0,998	0,971	1,045	1,045	1,091	1,022
18	1,000	1,136	1,000	1,011	0,993	1,004	0,996	0,904	0,998	1,002	0,915	1,001	1,216	1,003
19	1,070	1,228	0,997	1,015	1,008	1,222	1,106	1,025	1,021	1,005	1,048	1,071	1,092	0,984
20	1,126	1,032	1,027	0,992	1,055	1,099	1,055	1,041	1,092	1,014	1,067	1,262	1,009	1,098
21	1,125	1,062	1,066	1,056	1,077	1,079	1,084	1,059	0,990	1,025	1,031	1,017	1,209	1,091
22	1,053	1,094	1,054	1,035	1,113	1,068	1,045	1,074	0,961	0,755	1,074	1,098	1,167	1,089
23	1,041	1,036	1,003	0,963	1,025	1,107	0,995	1,091	1,046	1,004	1,081	1,146	1,224	1,046
24	1,022	1,046	1,090	1,000	1,012	1,138	1,033	1,001	1,011	1,033	1,083	1,127	1,182	1,068
25	1,014	1,027	1,071	1,050	1,036	1,150	1,102	1,032	1,041	0,995	0,944	1,163	1,051	1,046
26	1,028	1,198	1,031	1,013	1,046	1,117	1,076	0,965	1,018	1,044	1,080	1,071	1,258	1,059

Источник: 1 [www.gks.ru](http://www.gks.ru).

Индексы цен производителей по видам экономической деятельности с 2017 г.

Классификация объектов: Россия Федерация

Виды показателя: К производственному месяцу

Период: 2022

Период	Производство готов.	Производство нов.	Производ.
январь	100,16	100,02	
февраль	99,62	100,45	
март	100,99	100	
апрель	105,49	104,67	
май	102,35	104,27	
июнь	99,56	99,39	

Источник: <https://fedstat.ru/indicator/57609>

Расшифровка номеров групп имущества представлена в табл. 31.

Таблица 31.

### Расшифровка номеров групп имущества

№ группы	Группа имущества
1	Чугунные и стальные трубы
2	Металлические резервуары, радиаторы и котлы центрального отопления
3	Трубопроводная арматура
4	Машин и оборудование для добычи полезных ископаемых
5	Машины и оборудование
6	Бытовые приборы
7	ЭВМ и прочее оборудование для обработки информации
8	Электродвигатели и трансформаторы
9	Автомобили, прицепы и полуприцепы
10	Мебель
11	Аппаратура для приема, записи и воспроизведения звука и изображения
12	Медицинские изделия, средства измерений, контроля, управления
13	Прочее оборудование общего назначения
14	Спортивные товары

№ группы	Группа имущества
15	Спецодежда
16	Ковры и ковровые изделия
17	Издательская и полиграфическая деятельность
18	Паровые котлы
19	Прочие текстильные изделия
20	Готовые металлические изделия
21	Двигатели и турбины
22	Насосы, компрессоры и гидравлические системы
23	Подъемно-транспортное оборудование
24	Промышленное холодильное и вентиляционное оборудование
25	Станки
26	Электрическая распределительная и регулирующая аппаратура

Источник: 1 Данные Оценщика.

Коэффициент пересчета, учитывающий изменение цен от даты приобретения (ввода в эксплуатацию) до даты проведения расчетов, в зависимости от группы имущества, определяется на основе зависимости следующего вида:

$$K_{пер.} = \prod_{i=1}^n I_{уд.},$$

где:

$I_{уд.}$  - ежегодные индексы удорожания для каждой группы имущества, значения которых представлены в табл. 29;

$n$  – количество лет в расчетном периоде.

Рассчитанные значения коэффициента пересчета, учитывающего изменение цен от даты приобретения (ввода в эксплуатацию) объекта до даты проведения расчетов, для различных групп имущества, в зависимости от года приобретения представлены в табл. 32.

Таблица 32.

**Значения коэффициента пересчета, учитывающего изменение цен от даты приобретения (ввода в эксплуатацию) объекта до даты проведения расчетов, для различных групп имущества, в зависимости от года приобретения (ввода в эксплуатацию)**

№ группы	1997	1998	1999	2000	2001	2002	2003	2004	2005	2006	2007	2008	2009
1	26,872	23,246	17,854	13,776	12,011	11,235	8,583	6,507	4,312	4,042	3,434	3,159	2,541
2	19,050	16,479	12,657	9,766	8,515	7,965	6,660	3,861	3,429	3,184	2,790	2,505	2,068
3	12,427	10,750	8,257	6,371	5,554	5,196	5,045	4,441	3,519	3,020	2,786	2,479	2,122
4	13,464	11,647	8,945	6,902	6,018	5,629	4,719	4,228	3,562	3,100	3,019	2,562	2,144
5	15,021	12,994	9,980	7,701	6,714	6,280	5,638	5,135	4,488	4,065	3,679	3,230	2,726
6	7,310	6,368	4,784	3,686	3,321	3,139	2,812	2,653	2,443	2,400	2,346	2,219	2,163
7	7,486	6,032	4,633	3,575	3,117	2,916	2,460	2,587	2,396	2,396	2,342	2,342	1,981
8	15,751	13,626	10,465	8,075	7,040	6,586	6,260	5,754	4,607	4,006	3,548	2,999	2,548
9	16,060	14,391	10,894	8,082	6,763	5,958	5,487	4,890	4,320	4,087	3,679	3,451	3,081
10	11,747	9,972	7,688	6,102	5,215	4,798	4,272	3,866	3,330	3,255	2,713	2,457	2,026
11	5,294	4,612	3,465	2,669	2,405	2,273	2,244	2,204	2,231	2,191	2,312	2,330	2,592
12	8,737	7,558	5,805	4,479	3,905	3,653	3,466	3,248	2,983	2,887	2,661	2,428	2,145
13	16,099	13,927	10,696	8,253	7,196	6,731	6,332	5,674	5,103	4,664	4,142	3,565	2,944
14	6,373	5,513	4,234	3,267	2,848	2,665	2,507	2,246	2,064	2,458	2,126	2,469	2,191
15	14,004	12,114	9,304	7,179	6,259	5,855	5,382	4,684	4,289	4,148	3,778	3,504	3,154
16	21,914	18,956	14,559	11,234	9,794	9,162	9,485	9,317	5,769	4,717	4,488	4,022	3,017
17	9,324	8,066	6,195	4,780	4,167	3,898	3,731	3,159	3,055	2,735	2,602	2,236	1,984
18	6,847	5,923	4,549	3,510	3,060	2,863	2,205	2,052	1,767	1,550	1,449	1,325	1,159
19	8,585	7,426	5,704	4,401	3,837	3,589	3,320	3,030	2,902	2,697	2,606	2,567	2,433
20	16,499	14,273	10,962	8,459	7,375	6,899	6,030	4,447	3,880	3,610	3,258	3,022	2,498
21	16,199	14,013	10,763	8,304	7,240	6,773	6,265	5,520	4,946	4,393	3,667	3,180	2,538
22	9,534	8,248	6,335	4,888	4,261	3,986	3,664	3,280	2,833	2,616	2,294	2,084	1,900
23	13,447	11,633	8,935	6,894	6,010	5,622	5,177	4,574	3,869	3,616	3,270	2,574	2,144
24	13,706	11,856	9,106	7,026	6,126	5,730	4,881	4,085	3,351	3,328	3,200	2,990	2,679

№ группы	1997	1998	1999	2000	2001	2002	2003	2004	2005	2006	2007	2008	2009
25	12,144	10,505	8,069	6,226	5,428	5,078	4,336	4,022	3,486	3,160	2,837	2,454	2,021
26	12,436	10,757	8,262	6,375	5,558	5,199	4,513	4,096	3,771	3,505	3,172	2,845	2,538

(продолжение)

№ гр.	2010	2011	2012	2013	2014	2015	2016	2017	2018	2019	2020	2021	2022	9 мес. 2023
1	2,830	2,570	2,360	2,426	2,478	2,401	2,045	1,821	1,736	1,561	1,725	1,423	0,918	1,202
2	2,219	2,049	1,889	1,787	1,755	1,636	1,483	1,457	1,439	1,318	1,309	1,285	1,110	1,029
3	2,079	1,912	1,792	1,750	1,742	1,766	1,586	1,511	1,413	1,453	1,466	1,456	1,042	1,022
4	1,944	1,891	1,838	1,798	1,754	1,682	1,505	1,302	1,203	1,202	1,231	1,170	1,091	1,060
5	2,629	2,492	2,364	2,271	2,228	2,000	1,756	1,654	1,590	1,528	1,502	1,440	1,320	1,074
6	2,035	2,217	2,052	2,069	2,007	1,834	1,457	1,438	1,558	1,440	1,400	1,313	1,109	0,991
7	1,715	1,544	1,426	1,476	1,355	1,252	1,135	1,098	1,072	0,972	0,957	0,942	0,885	0,925
8	2,441	2,231	2,049	2,028	1,956	1,982	1,856	1,723	1,721	1,646	1,567	1,474	1,386	1,133
9	3,015	2,836	2,626	2,574	2,495	2,303	2,003	1,818	1,753	1,690	1,647	1,511	1,343	1,057
10	1,988	1,884	1,800	1,704	1,668	1,646	1,355	1,314	1,278	1,230	1,181	1,143	0,965	1,009
11	1,747	2,057	2,314	2,229	2,162	2,176	1,863	1,564	1,485	1,391	1,311	1,254	1,190	1,054
12	2,124	1,979	1,838	1,825	1,829	1,779	1,661	1,564	1,485	1,391	1,311	1,254	1,190	1,054
13	2,944	2,626	2,567	2,504	2,392	1,993	1,783	1,652	1,603	1,587	1,547	1,441	1,281	1,073
14	2,008	1,931	1,839	1,522	1,579	1,579	1,344	1,127	1,127	1,079	1,079	1,072	1,055	1,023
15	2,962	2,514	2,245	2,122	2,023	1,925	1,675	1,618	1,618	1,527	1,488	1,405	1,264	1,024
16	2,324	2,279	1,944	2,002	1,987	1,628	1,467	1,468	1,579	1,504	1,517	1,355	1,178	1,248
17	1,877	1,862	1,832	1,777	1,663	1,611	1,489	1,305	1,180	1,182	1,218	1,165	1,115	1,022
18	1,152	1,152	1,014	1,014	1,003	1,010	1,006	1,010	1,117	1,119	1,117	1,221	1,220	1,003
19	2,298	2,147	1,749	1,754	1,728	1,714	1,403	1,268	1,238	1,212	1,206	1,151	1,075	0,984
20	2,490	2,212	2,143	2,087	2,103	1,994	1,814	1,720	1,652	1,513	1,492	1,398	1,108	1,098
21	2,518	2,238	2,108	1,977	1,872	1,738	1,611	1,486	1,403	1,418	1,383	1,341	1,319	1,091
22	1,823	1,731	1,582	1,501	1,451	1,303	1,220	1,168	1,087	1,131	1,499	1,395	1,271	1,089
23	2,137	2,053	1,982	1,976	2,052	2,002	1,808	1,817	1,666	1,592	1,586	1,467	1,280	1,046
24	2,233	2,185	2,089	1,916	1,916	1,894	1,664	1,611	1,609	1,592	1,541	1,423	1,262	1,068
25	1,984	1,956	1,905	1,779	1,694	1,635	1,422	1,290	1,250	1,201	1,207	1,279	1,099	1,046
26	2,556	2,486	2,075	2,013	1,987	1,899	1,701	1,580	1,638	1,609	1,541	1,427	1,332	1,059

Источник: 1. Расчеты Оценщика.

Коэффициент пересчета  $K_{пер.}$  для определения стоимости затрат на замещение (воспроизводство) имущества определяется на основе зависимости вида:

$$K_{пер.} = I_{уд.}^{нак.ит.} * \left( \frac{I_{уд.}^{нак.ит.}}{I_{уд.}^{нак.ит.}} \right)^D = K_{пер.} * \left( \frac{K_{пер.}}{K_{пер.}} \right)^D$$

где:

$I_{уд.}^{нак.ит.} = K_{пер.}$  - индекс удорожания накопленным итогом с уровня цен года, следующего за годом приобретения объекта (постановки на баланс);

$I_{уд.}^{нак.ит.} = K_{пер.}$  - индекс удорожания накопленным итогом с уровня цен года приобретения объекта (постановки на баланс);

$D$  - коэффициент, учитывающий срок эксплуатации объекта в году, в котором он был приобретен (постановки на баланс). Данный коэффициент рассчитывается как доля года исходя из даты приобретения (ввода в эксплуатацию).

Результаты расчета скорректированной первоначальной балансовой стоимости, полученные на основе использования метода индексации балансовой стоимости, с учетом округлений, представлены в табл. 33.

Таблица 33.

## Результаты расчета скорректированной первоначальной балансовой стоимости, с учетом округлений

№ п/п	Инв. №	Наименование объекта	Дата постановки на баланс	ПБС, руб.	№ группы	Клер. М	Клер. N	D	Клер.	Кндс	Стоимость затрат на замещение, руб. с НДС
1	000000100	Автобусная остановка (макет)	20.08.2014	52 966,10	13	1,993	2,392	0,37	2,133	1,2	135 570
2	000000095	Аккордеон HONNER Bravo III 96	01.06.2014	49 700,00	13	1,993	2,392	0,59	2,218	1,2	132 280
3	000000101	Аппарат магнитотерапевтический импульсный "Алимп-1" №0101	31.10.2014	41 900,00	12	1,779	1,829	0,17	1,788	1,2	89 900
4	000000096	Аппарат Рефтон-01-Р-Ф-Т-Л-С (ГТ+СМТ+ДДТ+МЛТ+ФТ) двухканальный 0096	28.05.2014	58 350,00	12	1,779	1,829	0,60	1,809	1,2	126 670
5	000000176	Аппарат ультразвуковой терапии одночастотный УЗТ-1 01 Ф "Мед ТеКо" №0176	06.07.2015	84 992,00	12	1,661	1,779	0,49	1,717	1,2	175 120
6	000000105	Аппарат электростатического массажа ЭЛГОС (стац.вариант)(полная комплект. с аппликаторо зав №39)	13.11.2014	115 000,00	12	1,779	1,829	0,14	1,786	1,2	246 470
7	000000004	Ванна сидячая Арт. 53120-000	07.11.2011	401 200,00	13	2,567	2,626	0,15	2,575	1,2	1 239 710
8	000000054	Ванна серии Классик лайн Арт.18590-000	12.05.2012	381 140,00	13	2,504	2,567	0,64	2,544	1,2	1 163 540
9	000000097	Велоэрометр горизонтальный RE7	14.05.2014	67 711,02	12	1,779	1,829	0,64	1,811	1,2	147 150
10	000000089	Водонагреватель USB 300 M 300л	21.07.2012	70 343,22	6	2,069	2,052	0,45	2,061	1,2	173 970
11	000000005	Гигиеническое кресло Карендо Арт ВІВ2001-01	07.11.2011	364 226,66	12	1,838	1,979	0,15	1,858	1,2	812 080
12	000000055	Гигиеническое кресло Карендо Арт ВІВ2001-01	12.05.2012	364 226,67	12	1,825	1,838	0,64	1,834	1,2	801 590
13	000000056	Гигиеническое кресло Карендо Арт ВІВ2001-01	12.05.2012	364 226,67	12	1,825	1,838	0,64	1,834	1,2	801 590
14	000000057	Диван 2-хместный Pigalle 2 167*95*92 Vintage Cigar	12.05.2012	91 474,58	10	1,704	1,8	0,64	1,765	1,2	193 740
15	000000116	Диван двухместный (172x89x76) нат. кожа bucast 1380 коричневый, СВИНГ Д2-ТК-001963601991	13.11.2014	64 000,00	10	1,646	1,668	0,14	1,649	1,2	126 640
16	000000102	камера холодильная КХС 196/226	31.10.2014	81 796,60	24	1,894	1,916	0,17	1,898	1,2	186 300
17	000000045	Комплект Аквариум на тумбе (210*40*80)	07.11.2011	65 094,42	10	1,8	1,884	0,15	1,813	1,2	141 620
18	000000183	Концентратор кислорода "ARMED" 7F-3A	05.02.2016	41 000,00	12	1,564	1,661	0,90	1,652	1,2	81 280
19	000000116	Кресло (100x89x76) нат. кожа bucast 1380 коричневый, СВИНГ ТК-001963601992	13.11.2014	42 050,01	10	1,646	1,668	0,14	1,649	1,2	83 210
20	000000171	Кресло (100x89x76) нат. кожа bucast 1380 коричневый, СВИНГ ТК-001963601992	13.11.2014	42 050,01	10	1,646	1,668	0,14	1,649	1,2	83 210
21	000000058	Кресло Cambridge Armchair 83*78*80 Vintage Cigar	12.05.2012	53 025,42	12	1,825	1,838	0,64	1,834	1,2	116 700
22	000000169	Кресло для гиг. ухода за больными Reflrx	13.11.2014	287 582,56	12	1,779	1,829	0,14	1,786	1,2	616 350
23	000000170	Кресло для гиг. ухода за больными Reflrx	13.11.2014	287 582,57	12	1,779	1,829	0,14	1,786	1,2	616 350
24	000000110	Кресло для гиг. ухода за больными Reflrx	13.11.2014	287 582,56	12	1,779	1,829	0,14	1,786	1,2	616 350
25	000000125	Кровать функ/эл-я Artmed с принад-и FS3232WM	13.11.2014	44 100,00	12	1,779	1,829	0,14	1,786	1,2	94 520
26	000000157	Кровать функ/эл-я Artmed с принад-и FS3232WM	13.11.2014	44 100,00	12	1,779	1,829	0,14	1,786	1,2	94 520
27	000000159	Кровать функ/эл-я Artmed с принад-и FS3232WM	13.11.2014	44 100,00	12	1,779	1,829	0,14	1,786	1,2	94 520
28	000000136	Кровать функ/эл-я Artmed с принад-и FS3232WM	13.11.2014	44 100,00	12	1,779	1,829	0,14	1,786	1,2	94 520
29	000000144	Кровать функ/эл-я Artmed с принад-и FS3232WM	13.11.2014	44 100,00	12	1,779	1,829	0,14	1,786	1,2	94 520
30	000000147	Кровать функ/эл-я Artmed с принад-и FS3232WM	13.11.2014	44 100,00	12	1,779	1,829	0,14	1,786	1,2	94 520
31	000000133	Кровать функ/эл-я Artmed с принад-и FS3232WM	13.11.2014	44 100,00	12	1,779	1,829	0,14	1,786	1,2	94 520
32	000000161	Кровать функ/эл-я Artmed с принад-и FS3232WM	13.11.2014	44 100,00	12	1,779	1,829	0,14	1,786	1,2	94 520
33	000000119	Кровать функ/эл-я Artmed с принад-и FS3232WM	13.11.2014	44 100,00	12	1,779	1,829	0,14	1,786	1,2	94 520
34	000000122	Кровать функ/эл-я Artmed с принад-и FS3232WM	13.11.2014	44 100,00	12	1,779	1,829	0,14	1,786	1,2	94 520
35	000000162	Кровать функ/эл-я Artmed с принад-и FS3232WM	13.11.2014	44 100,00	12	1,779	1,829	0,14	1,786	1,2	94 520
36	000000143	Кровать функ/эл-я Artmed с принад-и FS3232WM	13.11.2014	44 100,00	12	1,779	1,829	0,14	1,786	1,2	94 520
37	000000132	Кровать функ/эл-я Artmed с принад-и FS3232WM	13.11.2014	44 100,00	12	1,779	1,829	0,14	1,786	1,2	94 520
38	000000163	Кровать функ/эл-я Artmed с принад-и FS3232WM	13.11.2014	44 100,00	12	1,779	1,829	0,14	1,786	1,2	94 520
39	000000165	Кровать функ/эл-я Artmed с принад-и FS3232WM	13.11.2014	44 100,00	12	1,779	1,829	0,14	1,786	1,2	94 520
40	000000127	Кровать функ/эл-я Artmed с принад-и FS3232WM	13.11.2014	44 100,00	12	1,779	1,829	0,14	1,786	1,2	94 520
41	000000148	Кровать функ/эл-я Artmed с принад-и FS3232WM	13.11.2014	44 100,00	12	1,779	1,829	0,14	1,786	1,2	94 520
42	000000137	Кровать функ/эл-я Artmed с принад-и FS3232WM	13.11.2014	44 100,00	12	1,779	1,829	0,14	1,786	1,2	94 520
43	000000126	Кровать функ/эл-я Artmed с принад-и FS3232WM	13.11.2014	44 100,00	12	1,779	1,829	0,14	1,786	1,2	94 520
44	000000160	Кровать функ/эл-я Artmed с принад-и FS3232WM	13.11.2014	44 100,00	12	1,779	1,829	0,14	1,786	1,2	94 520
45	000000118	Кровать функ/эл-я Artmed с принад-и FS3232WM	13.11.2014	44 100,00	12	1,779	1,829	0,14	1,786	1,2	94 520
46	000000129	Кровать функ/эл-я Artmed с принад-и FS3232WM	13.11.2014	44 100,00	12	1,779	1,829	0,14	1,786	1,2	94 520
47	000000130	Кровать функ/эл-я Artmed с принад-и FS3232WM	13.11.2014	44 100,00	12	1,779	1,829	0,14	1,786	1,2	94 520
48	000000141	Кровать функ/эл-я Artmed с принад-и FS3232WM	13.11.2014	44 100,00	12	1,779	1,829	0,14	1,786	1,2	94 520
49	000000156	Кровать функ/эл-я Artmed с принад-и FS3232WM	13.11.2014	44 100,00	12	1,779	1,829	0,14	1,786	1,2	94 520

№ п/п	Инв. №	Наименование объекта	Дата постановки на баланс	ПБС, руб.	№ группы	Кпер. М	Кпер. N	D	Кпер.	Кндс	Стоимость затрат на замещение, руб. с НДС
50	000000152	Кровать функ/эл-я Armed с принад-и FS3232WM	13.11.2014	44 100,00	12	1,779	1,829	0,14	1,786	1,2	94 520
51	000000121	Кровать функ/эл-я Armed с принад-и FS3232WM	13.11.2014	44 100,00	12	1,779	1,829	0,14	1,786	1,2	94 520
52	000000155	Кровать функ/эл-я Armed с принад-и FS3232WM	13.11.2014	44 100,00	12	1,779	1,829	0,14	1,786	1,2	94 520
53	000000142	Кровать функ/эл-я Armed с принад-и FS3232WM	13.11.2014	44 100,00	12	1,779	1,829	0,14	1,786	1,2	94 520
54	000000131	Кровать функ/эл-я Armed с принад-и FS3232WM	13.11.2014	44 100,00	12	1,779	1,829	0,14	1,786	1,2	94 520
55	000000120	Кровать функ/эл-я Armed с принад-и FS3232WM	13.11.2014	44 100,00	12	1,779	1,829	0,14	1,786	1,2	94 520
56	000000146	Кровать функ/эл-я Armed с принад-и FS3232WM	13.11.2014	44 100,00	12	1,779	1,829	0,14	1,786	1,2	94 520
57	000000135	Кровать функ/эл-я Armed с принад-и FS3232WM	13.11.2014	44 100,00	12	1,779	1,829	0,14	1,786	1,2	94 520
58	000000124	Кровать функ/эл-я Armed с принад-и FS3232WM	13.11.2014	44 100,00	12	1,779	1,829	0,14	1,786	1,2	94 520
59	000000123	Кровать функ/эл-я Armed с принад-и FS3232WM	13.11.2014	44 100,00	12	1,779	1,829	0,14	1,786	1,2	94 520
60	000000134	Кровать функ/эл-я Armed с принад-и FS3232WM	13.11.2014	44 100,00	12	1,779	1,829	0,14	1,786	1,2	94 520
61	000000145	Кровать функ/эл-я Armed с принад-и FS3232WM	13.11.2014	44 100,00	12	1,779	1,829	0,14	1,786	1,2	94 520
62	000000154	Кровать функ/эл-я Armed с принад-и FS3232WM	13.11.2014	44 100,00	12	1,779	1,829	0,14	1,786	1,2	94 520
63	000000158	Кровать функ/эл-я Armed с принад-и FS3232WM	13.11.2014	44 100,00	12	1,779	1,829	0,14	1,786	1,2	94 520
64	000000164	Кровать функ/эл-я Armed с принад-и FS3232WM	13.11.2014	44 100,00	12	1,779	1,829	0,14	1,786	1,2	94 520
65	000000153	Кровать функ/эл-я Armed с принад-и FS3232WM	13.11.2014	44 100,00	12	1,779	1,829	0,14	1,786	1,2	94 520
66	000000151	Кровать функ/эл-я Armed с принад-и FS3232WM	13.11.2014	44 100,00	12	1,779	1,829	0,14	1,786	1,2	94 520
67	000000140	Кровать функ/эл-я Armed с принад-и FS3232WM	13.11.2014	44 100,00	12	1,779	1,829	0,14	1,786	1,2	94 520
68	000000150	Кровать функ/эл-я Armed с принад-и FS3232WM	13.11.2014	44 100,00	12	1,779	1,829	0,14	1,786	1,2	94 520
69	000000117	Кровать функ/эл-я Armed с принад-и FS3232WM	13.11.2014	44 100,00	12	1,779	1,829	0,14	1,786	1,2	94 520
70	000000128	Кровать функ/эл-я Armed с принад-и FS3232WM	13.11.2014	44 100,00	12	1,779	1,829	0,14	1,786	1,2	94 520
71	000000139	Кровать функ/эл-я Armed с принад-и FS3232WM	13.11.2014	44 100,00	12	1,779	1,829	0,14	1,786	1,2	94 520
72	000000149	Кровать функ/эл-я Armed с принад-и FS3232WM	13.11.2014	44 100,00	12	1,779	1,829	0,14	1,786	1,2	94 520
73	000000138	Кровать функ/эл-я Armed с принад-и FS3232WM	13.11.2014	44 100,00	12	1,779	1,829	0,14	1,786	1,2	94 520
74	000000173	Кухня в сборе (эрготерапия)	31.10.2014	73 554,24	10	1,646	1,668	0,17	1,649	1,2	145 550
75	000000001	Макет "пансионат Момино"	24.10.2011	94 000,00	13	2,567	2,626	0,19	2,577	1,2	290 690
76	000000182	Малый хирургический набор	26.02.2016	45 000,00	12	1,564	1,661	0,85	1,645	1,2	88 830
77	000000175	Массажный стол Титулус1	09.07.2015	99 000,00	12	1,661	1,779	0,48	1,717	1,2	203 980
78	000000177	Массажный стол Титулус1	25.08.2015	99 000,00	12	1,661	1,779	0,36	1,703	1,2	202 320
79	000000049	Мармит универсальный МУ	07.11.2011	45 990,24	12	1,838	1,979	0,15	1,858	1,2	102 540
80	000000049	Машина посудомоечная Electrolux WT55 505038	07.11.2011	144 141,39	6	1,838	1,979	0,15	1,858	1,2	322 240
81	000000172	Машина холодильная SM 113SF Сплит-система	31.10.2014	70 997,45	6	1,834	2,007	0,17	1,863	1,2	158 720
82	000000046	Медицинское кресло для проведения банных и гигиены	07.11.2011	57 599,72	12	1,838	1,979	0,15	1,858	1,2	128 420
83	000000059	Мет. кровать с дерев.барьерами и спин.2*1*1,5дере	12.05.2012	169 920,00	10	1,704	1,8	0,64	1,765	1,2	359 890
84	000000060	Мет. кровать с дерев.барьерами и спин.2*1*1,5дере	12.05.2012	169 920,00	10	1,704	1,8	0,64	1,765	1,2	359 890
85	000000061	Мет. кровать с дерев.барьерами и спин.2*1*1,5дере	12.05.2012	169 920,00	10	1,704	1,8	0,64	1,765	1,2	359 890
86	000000007	Металл. кровать с дерев.барьерами и спинкам0,7*1*	07.11.2011	107 380,00	10	1,8	1,884	0,15	1,813	1,2	233 620
87	000000008	Металл. кровать с дерев.барьерами и спинкам0,7*1*	07.11.2011	107 380,00	10	1,8	1,884	0,15	1,813	1,2	233 620
88	000000009	Металл. кровать с дерев.барьерами и спинкам2*1*1,	07.11.2011	143 960,00	10	1,8	1,884	0,15	1,813	1,2	313 200
89	000000010	Металл. кровать с дерев.барьерами и спинкам2*1*1,	07.11.2011	143 960,00	10	1,8	1,884	0,15	1,813	1,2	313 200
90	000000011	Металл. кровать с дерев.барьерами и спинкам2*1*1,	07.11.2011	143 960,00	10	1,8	1,884	0,15	1,813	1,2	313 200
91	000000012	Металл. кровать с дерев.барьерами и спинкам2*1*1,	07.11.2011	143 960,00	10	1,8	1,884	0,15	1,813	1,2	313 200
92	000000013	Металл. кровать с дерев.барьерами и спинкам2*1*1,	07.11.2011	143 960,00	10	1,8	1,884	0,15	1,813	1,2	313 200
93	000000014	Металл. кровать с дерев.барьерами и спинкам2*1*1,	07.11.2011	143 960,00	10	1,8	1,884	0,15	1,813	1,2	313 200
94	000000015	Металл. кровать с дерев.барьерами и спинкам2*1*1,	07.11.2011	143 960,00	10	1,8	1,884	0,15	1,813	1,2	313 200
95	000000016	Металл. кровать с дерев.барьерами и спинкам2*1*1,	07.11.2011	143 960,00	10	1,8	1,884	0,15	1,813	1,2	313 200
96	000000018	Металл. кровать с дерев.барьерами и спинкам2*1*1,	07.11.2011	143 960,00	10	1,8	1,884	0,15	1,813	1,2	313 200
97	000000019	Металл. кровать с дерев.барьерами и спинкам2*1*1,	07.11.2011	143 960,00	10	1,8	1,884	0,15	1,813	1,2	313 200
98	000000020	Металл. кровать с дерев.барьерами и спинкам2*1*1,	07.11.2011	143 960,00	10	1,8	1,884	0,15	1,813	1,2	313 200
99	000000021	Металл. кровать с дерев.барьерами и спинкам2*1*1,	07.11.2011	143 960,00	10	1,8	1,884	0,15	1,813	1,2	313 200
100	000000022	Металл. кровать с дерев.барьерами и спинкам2*1*1,	07.11.2011	143 960,00	10	1,8	1,884	0,15	1,813	1,2	313 200
101	000000023	Металл. кровать с дерев.барьерами и спинкам2*1*1,	07.11.2011	143 960,00	10	1,8	1,884	0,15	1,813	1,2	313 200
102	000000174	Нагреватель термокомпрессоров водяной НТВ-50С со столом	08.07.2015	123 000,00	12	1,661	1,779	0,49	1,717	1,2	253 430

№ п/п	Инв. №	Наименование объекта	Дата постановки на баланс	ПБС, руб.	№ группы	Кпер. М	Кпер. N	D	Кпер.	Кндс	Стоимость затрат на замещение, руб. с НДС
103	000000094	Настольн. перс.компьют APPLEiMac 21.5" Intel Core i5 2.7GHz/8Gb	20.05.2014	57 601,70	7	1,252	1,355	0,62	1,315	1,2	90 900
104	000000111	Подъемник д/пациентов мед Golvo 7007ES с принадлежностями	13.11.2014	344 818,41	12	1,779	1,829	0,14	1,786	1,2	739 010
105	000000112	Подъемник д/пациентов мед Sabina с принадлежностями	13.11.2014	181 530,86	12	1,779	1,829	0,14	1,786	1,2	389 060
106	000000114	Подъемник д/пациентов мед Uno102 с принадлежностями	13.11.2014	178 824,43	12	1,779	1,829	0,14	1,786	1,2	383 260
107	000000113	Подъемник д/пациентов мед Uno102 с принадлежностями	13.11.2014	178 824,43	12	1,779	1,829	0,14	1,786	1,2	383 260
108	000000062	Подъемник для опускания в ванну модель Болеро в комплектации	12.05.2012	352 820,00	12	1,825	1,838	0,64	1,834	1,2	776 490
109	000000063	Подъемник для опускания в ванну модель Болеро в комплектации	12.05.2012	352 820,00	12	1,825	1,838	0,64	1,834	1,2	776 490
110	000000024	Подъемник модель Макси Твин в комплекте с аксессуарами	07.11.2011	260 780,00	12	1,838	1,979	0,15	1,858	1,2	581 440
111	000000064	Подъемник модель Макси Твин в комплекте с аксессуарами	12.05.2012	260 780,00	12	1,825	1,838	0,64	1,834	1,2	573 920
112	000000065	Подъемник модель Макси Твин в комплекте с аксессуарами	12.05.2012	260 780,00	12	1,825	1,838	0,64	1,834	1,2	573 920
113	000000025	Подъемник модель САРА 3000 в комплекте с аксессуарами	07.11.2011	335 120,00	12	1,838	1,979	0,15	1,858	1,2	747 180
114	000000066	Подъемник модель САРА 3000 в комплекте с аксессуарами	12.05.2012	335 120,00	12	1,825	1,838	0,64	1,834	1,2	737 530
115	000000051	Подъемная тележка-кушетка для проведения гигиенических процедур	07.11.2011	42 894,59	12	1,838	1,979	0,15	1,858	1,2	95 640
116	000000180	Портативный носимый прибор для контроля инъекций, проведения сеансов БОС-тренинга и физиотерапевтических процедур	30.12.2015	41 000,00	12	1,661	1,779	0,01	1,663	1,2	81 820
117	000000099	Процессор кухонный ROBOT COUPE R301 ULTRA	23.07.2014	42 947,46	6	1,834	2,007	0,45	1,909	1,2	98 380
118	000000098	Развивающий комплекс "ДОН"	30.06.2014	67 033,90	12	1,779	1,829	0,51	1,804	1,2	145 110
119	000000185	Реабилитационный pedalный тренажер Mini Bike	12.04.2016	64 000,00	12	1,564	1,661	0,72	1,633	1,2	125 410
120	000000179	Реабилитационный pedalный тренажер Mini Bike	15.12.2015	64 500,00	12	1,661	1,779	0,05	1,666	1,2	128 950
121	000000087	Рояль Muhlbach 7742	12.05.2012	199 000,00	13	2,504	2,567	0,64	2,544	1,2	607 510
122	000000184	Стол перевязочный СПэ	09.03.2016	48 000,00	12	1,564	1,661	0,81	1,642	1,2	94 580
123	000000088	Стойка ресепшен с криволинейной поверхностью	28.05.2012	228 813,56	10	1,704	1,8	0,60	1,760	1,2	483 250
124	000000168	Стойка ресепшен (корпус1)	13.11.2014	254 237,29	10	1,646	1,668	0,14	1,649	1,2	503 080
125	000000069	Телевизор LG 55LV770S	12.05.2012	53 813,56	11	2,229	2,314	0,64	2,282	1,2	147 360
126	000000090	Телевизор Sharp LC-60LE635RU	31.08.2012	53 220,34	11	2,176	2,162	2,33	2,143	1,2	136 860
127	000000103	Телевизор Sharp LG 60LE651RU LED	13.11.2014	46 742,75	11	2,176	2,162	0,14	2,174	1,2	121 940
128	000000106	Телевизор Samsung LG 70LE747RU LED	13.11.2014	101 540,49	11	2,176	2,162	0,14	2,174	1,2	264 900
129	000000104	Телевизор Sharp LG 70LE747RU LED	31.08.2012	101 540,50	11	2,229	2,314	0,34	2,258	1,2	275 130
130	000000026	Тележка для душа мод. Concerto в комплекте с аксессуарами	07.11.2011	438 960,00	12	1,838	1,979	0,15	1,858	1,2	978 710
131	000000109	Тренажер для активной и пассивной разработки верхних и нижних конечностей Актив-пассив	13.11.2014	183 000,00	12	1,779	1,829	0,14	1,786	1,2	392 210
132	000000108	Тренажер "Баланс-мастер" расшир. лечебн. функц. (для проведения интеракт. трен-ок) с биол. обрат. связью + датчик	13.11.2014	350 000,00	12	1,779	1,829	0,14	1,786	1,2	750 120
133	000000028	Указатель дорожный "Сениор Парк отель Монино"	07.11.2011	57 966,62	10	1,8	1,884	0,15	1,813	1,2	126 110
134	000000030	Указатель дорожный "Сениор Парк отель Монино"	07.11.2011	57 966,62	10	1,8	1,884	0,15	1,813	1,2	126 110
135	000000031	Устройство для поднятия полулежачих пациентов	07.11.2011	49 909,14	12	1,838	1,979	0,15	1,858	1,2	111 280
136	000000032	Функциональная металл. кровать на колесиках с подставкой	07.11.2011	86 926,67	10	1,8	1,884	0,15	1,813	1,2	189 120
137	000000033	Функциональная металл. кровать на колесиках с подставкой	07.11.2011	86 926,67	10	1,8	1,884	0,15	1,813	1,2	189 120
138	000000034	Функциональная металл. кровать на колесиках с подставкой	07.11.2011	86 926,67	10	1,8	1,884	0,15	1,813	1,2	189 120
139	000000035	Функциональная металл. кровать на колесиках с подставкой	07.11.2011	86 926,67	10	1,8	1,884	0,15	1,813	1,2	189 120
140	000000036	Функциональная металл. кровать на колесиках с подставкой	07.11.2011	86 926,67	10	1,8	1,884	0,15	1,813	1,2	189 120
141	000000037	Функциональная металл. кровать на колесиках с подставкой	07.11.2011	86 926,67	10	1,8	1,884	0,15	1,813	1,2	189 120
142	000000038	Функциональная металл. кровать на колесиках с подставкой	07.11.2011	86 926,67	10	1,8	1,884	0,15	1,813	1,2	189 120
143	000000039	Функциональная металл. кровать на колесиках с подставкой	07.11.2011	86 926,67	10	1,8	1,884	0,15	1,813	1,2	189 120
144	000000040	Функциональная металл. кровать на колесиках с подставкой	07.11.2011	86 926,67	10	1,8	1,884	0,15	1,813	1,2	189 120
145	000000041	Функциональная металл. кровать на колесиках с подставкой	07.11.2011	86 926,67	10	1,8	1,884	0,15	1,813	1,2	189 120
146	000000070	Функциональная металл. кровать на колесиках с подставкой	07.11.2011	86 926,66	10	1,8	1,884	0,15	1,813	1,2	189 120
147	000000071	Функциональная металл. кровать на колесиках с подставкой	07.11.2011	86 926,66	10	1,8	1,884	0,15	1,813	1,2	189 120
148	000000072	Функциональная металл. кровать на колесиках с подставкой	07.11.2011	86 926,66	10	1,8	1,884	0,15	1,813	1,2	189 120
149	000000073	Функциональная металл. кровать на колесиках с подставкой	07.11.2011	86 926,66	10	1,8	1,884	0,15	1,813	1,2	189 120
150	000000074	Функциональная металл. кровать на колесиках с подставкой	07.11.2011	86 926,66	10	1,8	1,884	0,15	1,813	1,2	189 120
151	000000075	Функциональная металл. кровать на колесиках с подставкой	07.11.2011	86 926,66	10	1,8	1,884	0,15	1,813	1,2	189 120
152	000000077	Функциональная металл. кровать на колесиках с подставкой	07.11.2011	86 926,66	10	1,8	1,884	0,15	1,813	1,2	189 120



№ п/п	Инв. №	Наименование объекта	Дата постановки на баланс	ПБС, руб.	№ группы	Кпер. М	Кпер. N	D	Кпер.	Кндс	Стоимость затрат на замещение, руб. с НДС
153	000000078	Функциональная металл. кровать на колесиках с под	07.11.2011	86 926,66	10	1,8	1,884	0,15	1,813	1,2	189 120
154	000000079	Функциональная металл. кровать на колесиках с под	07.11.2011	86 926,66	10	1,8	1,884	0,15	1,813	1,2	189 120
155	000000080	Функциональная металл. кровать на колесиках с под	07.11.2011	86 926,66	10	1,8	1,884	0,15	1,813	1,2	189 120
156	000000081	Функциональная металл. кровать на колесиках с под	07.11.2011	86 926,66	10	1,8	1,884	0,15	1,813	1,2	189 120
157	000000082	Функциональная металл. кровать на колесиках с под	07.11.2011	86 926,66	10	1,8	1,884	0,15	1,813	1,2	189 120
158	000000083	Функциональная металл. кровать на колесиках с под	07.11.2011	86 926,66	10	1,8	1,884	0,15	1,813	1,2	189 120
159	000000084	Функциональная металл. кровать на колесиках с под	07.11.2011	86 926,66	10	1,8	1,884	0,15	1,813	1,2	189 120
160	000000085	Функциональная металл. кровать на колесиках с под	07.11.2011	86 926,66	10	1,8	1,884	0,15	1,813	1,2	189 120
161	000000086	Функциональная металл. кровать на колесиках с под	07.11.2011	86 926,74	10	1,8	1,884	0,15	1,813	1,2	189 120
162	000000042	Функциональные металлические кровати на колесиках	07.11.2011	90 860,00	10	1,8	1,884	0,15	1,813	1,2	197 680
163	000000043	Функциональные металлические кровати на колесиках	07.11.2011	90 860,00	10	1,8	1,884	0,15	1,813	1,2	197 680
164	000000044	Функциональные металлические кровати на колесиках	07.11.2011	90 860,00	10	1,8	1,884	0,15	1,813	1,2	197 680
165	000000181	Ультрабук ASUS UX32LA-R3094H 13.3" Intel Core i5 4210U 1.7 ГГц 4Гб 1000 Гб серый	02.03.2016	50 389,83	7	1,098	1,135	0,83	1,129	1,2	68 270
166	000000186	Электрокардиограф 12-канальный с регистр. ЭКГ в ручн. и авт. режимах ЭК 12 Т-01-Р-Д	25.05.2016	70 000,00	12	1,564	1,661	0,60	1,622	1,2	136 250
167	000000190	Комплекс суточного мониторирования ЭКГ и АД "Медиком -комби" с регистратором МД-01	14.07.2016	75 000,00	12	1,564	1,661	0,47	1,609	1,2	144 810
168	000000191	Аппарат двигательный для продолжительной пассивной мобилизации плечевого сустава ARTROMOT S3	21.09.2016	612 470,00	12	1,564	1,661	0,28	1,591	1,2	1 169 330
169	000000193	Аппарат прессотерапии Doctor Life №0193	21.09.2016	45 000,00	12	1,564	1,661	0,28	1,591	1,2	85 910
170	000000194	Дефибриллятор-монитор	21.09.2016	70 000,00	12	1,564	1,661	0,28	1,591	1,2	133 640
171	000000189	Комплекс суточного мониторирования ЭКГ и АД "Медиком -комби" с регистратором ИН-33	14.07.2016	99 000,00	12	1,564	1,661	0,47	1,609	1,2	191 150
172	000000192	Аппарат двигат. д/продолжит. пассивной мобилизации коленного и тазоб. суставов ARTROMOT k1 st. 6/у	21.09.2016	288 230,00	12	1,564	1,661	0,28	1,591	1,2	550 290
173	000000196	Ультрабук Asus (UX303UA-R4155T)(FND) i5 6200U(2.3)/8192/SSD 256GB/IntelHD/ВТ/Win10/Icicle Gold	01.11.2016	63 558,47	7	1,098	1,135	0,17	1,105	1,2	84 280
174	000000198	Машина сушильная BC-15	01.12.2016	185 000,00	6	1,438	1,457	0,08	1,439	1,2	319 460
175	000000195	Тренажер мед. терапевтический МОТОмед мод. VIVA 2 с принадлежностями (б/у на гарантии) Германи	16.11.2016	450 000,00	12	1,564	1,661	0,13	1,577	1,2	851 580
176	000000197	Устройство вертикализации и перемещения пациентов AKS NAUSICAA Way UP, Франция	01.12.2016	189 000,00	12	1,564	1,661	0,08	1,572	1,2	356 530
177	000000200	Аппарат озонотерапии Медозонс систем	17.03.2017	162 713,00	12	1,485	1,564	0,80	1,547	1,2	302 060
178	000000213	Видеопроектор для дом.кинотеатра Epson EH-TW5300	24.05.2017	61 999,00	11	1,485	1,564	0,61	1,533	1,2	114 050
179	000000201	Система ультразвуковая диагностическая медицинская Logiq с принадлежн.	15.04.2017	1 566 329,41	12	1,485	1,564	0,72	1,541	1,2	2 896 460
180	000000218	Комплекс суточного мониторирования ЭКГ и АД "Медиком -комби" с регистратором ИН-33	16.05.2018	80 000,00	12	1,391	1,485	0,63	1,449	1,2	139 100
181	000000226	Аппарат д/механотерапии "Орторент" модель Мото	01.07.2018	375 250,00	12	1,391	1,485	0,51	1,438	1,2	647 530
182	000000225	Аппарат для механотерапии "ОРТОРЕНТ" модель "МОТО-Л для ног"	06.08.2018	744 000,00	12	1,391	1,485	0,41	1,429	1,2	1 275 810
183	000000220	Комплекс "Траст-М" в комплектации с тренажером "Траст-М Баланс"	28.08.2018	350 000,00	12	1,391	1,485	0,35	1,423	1,2	597 660
184	000000222	Комплекс "Траст-М" в комплектации с тренажером "Траст-М БОС ЛФК"	22.08.2018	250 000,00	12	1,391	1,485	0,36	1,424	1,2	427 200
185	000000221	Комплекс "Траст-М" в комплектации с тренажером "Траст-М Стабило"	28.08.2018	550 000,00	12	1,391	1,485	0,35	1,423	1,2	939 180
186	000000224	Подвес реабилитационный для вертикализации "Орторент" с беговой дорожкой	22.08.2018	880 000,00	12	1,391	1,485	0,36	1,424	1,2	1 503 740
187	000000219	Стол для развития силы мышц верхних конечностей MANUALEX	02.10.2018	267 273,57	12	1,391	1,485	0,25	1,415	1,2	453 830
188	000000216	Вертикализатор с обратным наклоном	26.10.2017	53 300,00	12	1,485	1,564	0,19	1,500	1,2	95 940
189	000000228	Стол для механотерапии верхних конечностей	17.10.2018	317 000,00	12	1,391	1,485	0,21	1,410	1,2	536 360
190	000000229	Тренажер для всех групп мышц Кроссовер В	17.10.2018	116 000,00	12	1,391	1,485	0,21	1,410	1,2	196 270
191	000000230	Шагательный тренажер Glider Standing Frame	17.10.2018	216 000,00	12	1,391	1,485	0,21	1,410	1,2	365 470
192	000000231	Шагательный тренажер Glider Standing Frame	17.10.2018	216 000,00	12	1,391	1,485	0,21	1,410	1,2	365 470
193	000000223	Двигательный аппарат ARTROMOT SP3 Comfort	21.08.2018	453 000,00	12	1,391	1,485	0,37	1,424	1,2	774 090
194	00000237	Установка кинезитерапевтическая "Экзарта"	25.11.2022	820 000,00	12	1,838	1,979	-10,87	0,823	1,2	809 830
195	000000235	Электрокардиограф модель ECG-100L	21.04.2020	115 156,00	12	1,254	1,311	0,70	1,293	1,2	196 780
196	000000236	Линейный датчик 12L-RS (для УЗИ аппарата)	20.09.2022	373 670,35	11	1,054	1,19	0,28	1,091	1,2	489 210
197	00-000238	Аппарат для роботизированной механотерапии нижних конечностей "Flex-F01", 00-000238	02.08.2023	353 194,00	12	1,000	1,054	0,42	1,022	1,2	433 160

ПБС – первоначальная балансовая стоимость.

Источник: 1. Расчеты Оценщика.

## 2. Расчет стоимости с учетом износа

В общем случае стоимость объектов, с учетом износа, рассчитывается на основе зависимости вида:

$$C_{изн.} = C_{об} * (1 - \Phi_{физ}) * (1 - \Phi_{функ}) * (1 - \Phi_{вн}),$$

где:

$C_{об}$  - стоимость затрат на воспроизводство (замещение) объекта, руб.;

$\Phi_{физ}$  - величина физического износа, %;

$\Phi_{функ}$  - величина функционального износа, %;

$\Phi_{вн}$  - величина внешнего износа, %.

Износ определяется, как снижение стоимости объекта вследствие воздействия различных факторов. Накопленный износ включает: физический, функциональный (моральный) и износ внешнего воздействия (экономический).

**Физический износ** – это потеря стоимости за счет естественных процессов в процессе эксплуатации, разложения (ветхости), сухого гниения, коррозии или дефектов конструктивных элементов, а также механических повреждений элементов.

**Функциональный износ (устаревание)** – является потерей стоимости вследствие недостатков проектирования и несоответствия объекта современным требованиям рынка, а также морального устаревания использованных материалов и конструкций.

**Износ внешнего воздействия (экономическое устаревание)** – определяется, как изменение стоимости объекта вследствие изменения ситуаций на рынке, изменения финансовых и законодательных условий, то есть факторов, непосредственно с оцениваемым объектом не связанных.

### Определение функционального износа

Функциональный износ – потеря стоимости в результате несоответствия проекта, материалов, строительных стандартов, качества дизайна современным требованиям.

С точки зрения текущих рыночных стандартов, функциональный износ вызывается:

- недостатками, требующими добавления элементов;
- недостатками, требующими замены или модернизации элементов;
- «сверхулучшениями».

С момента производства объектов аналогичных оцениваемым, и до даты проведения оценки, не произошло существенных изменений в технологии производства объектов данного назначения. Кроме того, не изменились требования к основным эксплуатационным параметрам таких объектов. Данные факты свидетельствуют об отсутствии у оцениваемых объектов функционального износа.

### Определение внешнего износа

Внешний износ – уменьшение полезности объекта за счет воздействия внешних факторов. Это может быть экономическая ситуация, тенденции рынка. Определить эту величину можно на основе анализа рынка объектов-аналогов или экспертным путем.

Значение функционального устаревания для оцениваемого имущества определялось на основе использования данных статьи «Функциональное устаревание машин и оборудования», представленной на сайте [http://smao.ru/files/File/2015/1\\_2011.pdf](http://smao.ru/files/File/2015/1_2011.pdf):

**Функциональный износ в зависимости от хронологического возраста**

Хронологический возраст	До 1 года	От 1 до 2 лет	От 2 до 3 лет	От 3 до 4 лет	От 4 и более лет
Коэффициент функционального устаревания	0	0,05	0,10	0,15	0,20

Источник: Данные статьи «Функциональное устаревание машин и оборудования», представленной на сайте [http://smao.ru/files/File/2015/1\\_2011.pdf](http://smao.ru/files/File/2015/1_2011.pdf).

В соответствии с указанной информацией, Оценщик определял уровень функционального износа (устаревания) для оцениваемого имущества в зависимости от хронологического возраста (см. табл. 34).

### Определение физического износа

Под физическим износом конструкций, элемента, системы инженерного оборудования, и объекта в целом следует понимать утрату ими первоначальных технико – эксплуатационных качеств (прочности, устойчивости, надежности и др.) в результате воздействия природно – климатических факторов и жизнедеятельности человека. Физический износ на момент его оценки выражается

соотношением стоимости объективно необходимых ремонтных мероприятий, устраняющих повреждения конструкций, элемента, системы или объекта в целом, и их восстановительной стоимости.

В настоящем отчете, величина физического износа для оцениваемых объектов была определена методом эффективного возраста (учет эффективного возраста и срока экономической жизни), на основе формулы:

$$I_{\text{физ}} = \frac{T_{\text{ф}}}{T_{\text{сс}}} * 100,$$

где:

$T_{\text{ф}}$  - фактический срок службы (хронологический возраст) на дату оценки, т.е. продолжительность эксплуатации объекта от времени изготовления или начала эксплуатации до даты оценки;

$T_{\text{сс}}$  - срок службы объекта данного типа;

Фактический срок службы (хронологический возраст)  $T_{\text{ф}}$  на дату оценки, т.е. продолжительность эксплуатации объекта от времени изготовления или начала эксплуатации до даты оценки, определялся на основе зависимости:

$$T_{\text{ф}} = \text{Дата оценки} - \text{Дата ввода},$$

где:

*Дата оценки* - дата оценки;

*Дата ввода* - дата ввода объекта в эксплуатацию.

Величина физического износа определялась на основании соотношения среднего значения срока службы и фактического возраста оцениваемого имущества.

Срок службы определялся на основании данных о «Сроках жизни разных видов имущества (кроме зданий) согласно справочнику Маршалла и Свифта, классификаторам ЕНАО и ОКОФ», источник информации: <https://pandia.ru/text/77/29/77610.php>.

В указанном сборнике использовались следующие данные о сроках жизни, которые приведены на соответствующих принт-скринах.

Производство стекла	11-17	14	(7-10)
специальные инструменты для производства стекла	2-3	2,5	(3-5)
Производство зерна и продуктов зернодробления	13,5-20,5	17	45, 45, 45, (7-10)
Производство гипса	12-18	15	44, 44 (7-10)
Ручной инструмент		5	60 (2-3), (3-5)
Мебель и оборудование больниц	7-15	10	47024 (9,6), 47, 46 (5-7), (10-15)
<b>оборудование с использованием в изображениях магнитного резонанса</b>		5	47 нет данных
Мебель и оборудование гостиниц и moteлей	8-12	10	70 (5-7)
Производство промышленного пара и электричества	17,5-26,5	22	40, 41, 40, 40, 40, 40 (10-15), (25-30)
<b>Информационные системы, компьютеры и периферийное оборудование</b>		5-7	6 (3-5), (5-7)

Средний срок жизни компьютерной и бытовой техники был принят на уровне 6 лет.

<https://pandia.ru/text/77/29/77610.php>

пробега				
тракторы	3-5	4		(3-5), (7-10)
трейлеры и контейнеровозы	5-7	6	50, 44403 (7,5), 43415 (5,5)	(5-7)
Моторный пассажирский транспорт	6,5-9,5	8		
легковые автомобили, включая такси	2,5-3,5	3	(5,5-9)	(3-5), (5-7), (7-10)
автобусы	7-11	9	50420, 50423, 50	(5-7), (7-10), (10-15)
<b>Машины и оборудования для производства автомобилей и запчастей для них</b>	<b>9,5-14,5</b>	<b>12</b>	<b>нет данных</b>	<b>нет данных</b>
специальные инструменты	2,5-3,5	3		(3-5), (5-7)
<b>Офисная мебель и оборудование</b>	<b>8-12</b>	<b>10</b>	70	(5-7)

Объявление закрыто Google

Не показывать это объявление

Почему это объявление? ⓘ

Объявление закрыто Google

Не показывать это объявление

Почему это объявление? ⓘ

Средний срок жизни офисной и иной техники был принят на уровне 10 лет.

<https://pandia.ru/text/77/29/77610.php>

производство природного газа	11-17	14	20, 43	(10-15)
газификационное оборудование	14,5-21,5	18		(25-30)
газовые магистральные трубопроводы и хранилища	17,5-26,5	22	50,3)	(20-25), (25-30), свыше 30
Производство стекла	11-17	14		(7-10)
специальные инструменты для производства стекла	2-3	2,5		(3-5)
Производство зерна и продуктов зернодробления	13,5-20,5	17	45, 45, 45,	(7-10)
Производство гипса	12-18	15	44, 44	(7-10)
Ручной инструмент		5	60	(2-3), (3-5)
<b>Мебель и оборудование больниц</b>	<b>7-15</b>	<b>10</b>	47024 (9,6), 47, 46	(5-7), (10-15)

Объявление закрыто Google

Не показывать это объявление

Почему это объявление? ⓘ

Объявление закрыто Google

Не показывать это объявление

Почему это объявление? ⓘ

Средний срок жизни мебели и медицинского оборудования был принят на уровне 10 лет.

На основании вышеприведенных данных были получены значения величин физического износа оцениваемых объектов и представлены в табл. 34.

Результаты определения накопленной величины износа и устареваний представлены в табл. 34.

Таблица 34.

**Результаты расчета величин физического износа оцениваемых активов**

№ п/п	Инв. №	Наименование объекта	Дата постановки на баланс	Срок жизни, лет	Возраст, лет	Физический износ, %	Функциональное устаревание, %
1	000000100	Автобусная остановка (макет)	20.08.2014	10	9,12	84,00	20,00
2	000000095	Аккордеон HONNER Bravo III 96	01.06.2014	10	9,34	84,00	20,00
3	000000101	Аппарат магнитотерапевтический импульсный "Алимп-1" №0101	31.10.2014	10	8,92	84,00	20,00
4	000000096	Аппарат Рефтон-01-Р-Ф-Т-Л-С (ГТ+СМТ+ДДТ+МЛТ+ФТ) двухканальный 0096	28.05.2014	10	9,35	84,00	20,00
5	000000176	Аппарат ультразвуковой терапии одночастотный УЗТ-1 01 Ф "Мед ТеКо" №0176	06.07.2015	10	8,24	82,00	20,00
6	000000105	Аппарат электростатического массажа ЭЛГОС (стационар.вариант)(полная комплект. с аппликаторо зав №39)	13.11.2014	10	8,88	84,00	20,00
7	000000004	Ванна сидячая Арт. 53120-000	07.11.2011	10	11,90	84,00	20,00
8	000000054	Ванна серии Классик лайн Арт.18590-000	12.05.2012	10	11,39	84,00	20,00
9	000000097	Велозгометр горизонтальный RE7	14.05.2014	10	9,39	84,00	20,00
10	000000089	Водонагреватель USB 300 M 300л	21.07.2012	6	11,20	84,00	20,00
11	000000005	Гигиеническое кресло Карендо Арт ВІВ2001-01	07.11.2011	10	11,90	84,00	20,00
12	000000055	Гигиеническое кресло Карендо Арт ВІВ2001-01	12.05.2012	10	11,39	84,00	20,00
13	000000056	Гигиеническое кресло Карендо Арт ВІВ2001-01	12.05.2012	10	11,39	84,00	20,00
14	000000057	Диван 2-хместный Pigalle 2 167*95*92 Vintage Cigar	12.05.2012	10	11,39	84,00	20,00
15	000000116	Диван двухместный (172x89x76) нат. кожа bucast 1380 коричневый, СВИНГ Д2-ТК-001963601991	13.11.2014	10	8,88	84,00	20,00
16	000000102	камера холодильная КХС 196/226	31.10.2014	10	8,92	84,00	20,00
17	000000045	Комплект Аквариум на тумбе (210*40*80)	07.11.2011	10	11,90	84,00	20,00
18	000000183	Концентратор кислорода "ARMED" 7F-3A	05.02.2016	10	7,65	77,00	20,00

№ п/п	Инв. №	Наименование объекта	Дата постановки на баланс	Срок жизни, лет	Возраст, лет	Физический износ, %	Функциональное устаревание, %
19	000000116	Кресло (100x89x76) нат. кожа bucast 1380 коричневый, СВИНГ ТК-001963601992	13.11.2014	10	8,88	84,00	20,00
20	000000171	Кресло (100x89x76) нат. кожа bucast 1380 коричневый, СВИНГ ТК-001963601992	13.11.2014	10	8,88	84,00	20,00
21	000000058	Кресло Cambridge Armchair 83*78*80 Vintage Cigar	12.05.2012	10	11,39	84,00	20,00
22	000000169	Кресло для гиг. ухода за больными Reflrx	13.11.2014	10	8,88	84,00	20,00
23	000000170	Кресло для гиг. ухода за больными Reflrx	13.11.2014	10	8,88	84,00	20,00
24	000000110	Кресло для гиг. ухода за больными Reflrx	13.11.2014	10	8,88	84,00	20,00
25	000000125	Кровать функ/эл-я Armed с принад-и FS3232WM	13.11.2014	10	8,88	84,00	20,00
26	000000157	Кровать функ/эл-я Armed с принад-и FS3232WM	13.11.2014	10	8,88	84,00	20,00
27	000000159	Кровать функ/эл-я Armed с принад-и FS3232WM	13.11.2014	10	8,88	84,00	20,00
28	000000136	Кровать функ/эл-я Armed с принад-и FS3232WM	13.11.2014	10	8,88	84,00	20,00
29	000000144	Кровать функ/эл-я Armed с принад-и FS3232WM	13.11.2014	10	8,88	84,00	20,00
30	000000147	Кровать функ/эл-я Armed с принад-и FS3232WM	13.11.2014	10	8,88	84,00	20,00
31	000000133	Кровать функ/эл-я Armed с принад-и FS3232WM	13.11.2014	10	8,88	84,00	20,00
32	000000161	Кровать функ/эл-я Armed с принад-и FS3232WM	13.11.2014	10	8,88	84,00	20,00
33	000000119	Кровать функ/эл-я Armed с принад-и FS3232WM	13.11.2014	10	8,88	84,00	20,00
34	000000122	Кровать функ/эл-я Armed с принад-и FS3232WM	13.11.2014	10	8,88	84,00	20,00
35	000000162	Кровать функ/эл-я Armed с принад-и FS3232WM	13.11.2014	10	8,88	84,00	20,00
36	000000143	Кровать функ/эл-я Armed с принад-и FS3232WM	13.11.2014	10	8,88	84,00	20,00
37	000000132	Кровать функ/эл-я Armed с принад-и FS3232WM	13.11.2014	10	8,88	84,00	20,00
38	000000163	Кровать функ/эл-я Armed с принад-и FS3232WM	13.11.2014	10	8,88	84,00	20,00
39	000000165	Кровать функ/эл-я Armed с принад-и FS3232WM	13.11.2014	10	8,88	84,00	20,00
40	000000127	Кровать функ/эл-я Armed с принад-и FS3232WM	13.11.2014	10	8,88	84,00	20,00
41	000000148	Кровать функ/эл-я Armed с принад-и FS3232WM	13.11.2014	10	8,88	84,00	20,00
42	000000137	Кровать функ/эл-я Armed с принад-и FS3232WM	13.11.2014	10	8,88	84,00	20,00
43	000000126	Кровать функ/эл-я Armed с принад-и FS3232WM	13.11.2014	10	8,88	84,00	20,00
44	000000160	Кровать функ/эл-я Armed с принад-и FS3232WM	13.11.2014	10	8,88	84,00	20,00
45	000000118	Кровать функ/эл-я Armed с принад-и FS3232WM	13.11.2014	10	8,88	84,00	20,00
46	000000129	Кровать функ/эл-я Armed с принад-и FS3232WM	13.11.2014	10	8,88	84,00	20,00
47	000000130	Кровать функ/эл-я Armed с принад-и FS3232WM	13.11.2014	10	8,88	84,00	20,00
48	000000141	Кровать функ/эл-я Armed с принад-и FS3232WM	13.11.2014	10	8,88	84,00	20,00
49	000000156	Кровать функ/эл-я Armed с принад-и FS3232WM	13.11.2014	10	8,88	84,00	20,00
50	000000152	Кровать функ/эл-я Armed с принад-и FS3232WM	13.11.2014	10	8,88	84,00	20,00
51	000000121	Кровать функ/эл-я Armed с принад-и FS3232WM	13.11.2014	10	8,88	84,00	20,00
52	000000155	Кровать функ/эл-я Armed с принад-и FS3232WM	13.11.2014	10	8,88	84,00	20,00
53	000000142	Кровать функ/эл-я Armed с принад-и FS3232WM	13.11.2014	10	8,88	84,00	20,00
54	000000131	Кровать функ/эл-я Armed с принад-и FS3232WM	13.11.2014	10	8,88	84,00	20,00
55	000000120	Кровать функ/эл-я Armed с принад-и FS3232WM	13.11.2014	10	8,88	84,00	20,00
56	000000146	Кровать функ/эл-я Armed с принад-и FS3232WM	13.11.2014	10	8,88	84,00	20,00
57	000000135	Кровать функ/эл-я Armed с принад-и FS3232WM	13.11.2014	10	8,88	84,00	20,00
58	000000124	Кровать функ/эл-я Armed с принад-и FS3232WM	13.11.2014	10	8,88	84,00	20,00
59	000000123	Кровать функ/эл-я Armed с принад-и FS3232WM	13.11.2014	10	8,88	84,00	20,00
60	000000134	Кровать функ/эл-я Armed с принад-и FS3232WM	13.11.2014	10	8,88	84,00	20,00
61	000000145	Кровать функ/эл-я Armed с принад-и FS3232WM	13.11.2014	10	8,88	84,00	20,00
62	000000154	Кровать функ/эл-я Armed с принад-и FS3232WM	13.11.2014	10	8,88	84,00	20,00
63	000000158	Кровать функ/эл-я Armed с принад-и FS3232WM	13.11.2014	10	8,88	84,00	20,00
64	000000164	Кровать функ/эл-я Armed с принад-и FS3232WM	13.11.2014	10	8,88	84,00	20,00
65	000000153	Кровать функ/эл-я Armed с принад-и FS3232WM	13.11.2014	10	8,88	84,00	20,00
66	000000151	Кровать функ/эл-я Armed с принад-и FS3232WM	13.11.2014	10	8,88	84,00	20,00
67	000000140	Кровать функ/эл-я Armed с принад-и FS3232WM	13.11.2014	10	8,88	84,00	20,00
68	000000150	Кровать функ/эл-я Armed с принад-и FS3232WM	13.11.2014	10	8,88	84,00	20,00
69	000000117	Кровать функ/эл-я Armed с принад-и FS3232WM	13.11.2014	10	8,88	84,00	20,00
70	000000128	Кровать функ/эл-я Armed с принад-и FS3232WM	13.11.2014	10	8,88	84,00	20,00
71	000000139	Кровать функ/эл-я Armed с принад-и FS3232WM	13.11.2014	10	8,88	84,00	20,00

№ п/п	Инв. №	Наименование объекта	Дата постановки на баланс	Срок жизни, лет	Возраст, лет	Физический износ, %	Функциональное устаревание, %
72	000000149	Кровать функ/эл-я Armed с принад-и FS3232WM	13.11.2014	10	8,88	84,00	20,00
73	000000138	Кровать функ/эл-я Armed с принад-и FS3232WM	13.11.2014	10	8,88	84,00	20,00
74	000000173	Кухня в сборе (эрготерапия)	31.10.2014	10	8,92	84,00	20,00
75	000000001	Макет "пансионат Монино"	24.10.2011	10	11,94	84,00	20,00
76	000000182	Малый хирургический набор	26.02.2016	10	7,60	76,00	20,00
77	000000175	Массажный стол Титулус1	09.07.2015	10	8,23	82,00	20,00
78	000000177	Массажный стол Титулус1	25.08.2015	10	8,10	81,00	20,00
79	000000049	Мармит универсальный МУ	07.11.2011	10	11,90	84,00	20,00
80	000000049	Машина посудомоечная Electrolux WT55 505038	07.11.2011	10	11,90	84,00	20,00
81	000000172	Машина холодильная SM 113SF Сплит-система	31.10.2014	6	8,92	84,00	20,00
82	000000046	Медицинское кресло для проведения банных и гигиены	07.11.2011	10	11,90	84,00	20,00
83	000000059	Мет. кровать с дерев.барьерами и спин.2*1*1,5дере	12.05.2012	10	11,39	84,00	20,00
84	000000060	Мет. кровать с дерев.барьерами и спин.2*1*1,5дере	12.05.2012	10	11,39	84,00	20,00
85	000000061	Мет. кровать с дерев.барьерами и спин.2*1*1,5дере	12.05.2012	10	11,39	84,00	20,00
86	000000007	Металл. кровать с дерев.барьерами и спинкам0,7*1*	07.11.2011	10	11,90	84,00	20,00
87	000000008	Металл. кровать с дерев.барьерами и спинкам0,7*1*	07.11.2011	10	11,90	84,00	20,00
88	000000009	Металл. кровать с дерев.барьерами и спинкам2*1*1,	07.11.2011	10	11,90	84,00	20,00
89	000000010	Металл. кровать с дерев.барьерами и спинкам2*1*1,	07.11.2011	10	11,90	84,00	20,00
90	000000011	Металл. кровать с дерев.барьерами и спинкам2*1*1,	07.11.2011	10	11,90	84,00	20,00
91	000000012	Металл. кровать с дерев.барьерами и спинкам2*1*1,	07.11.2011	10	11,90	84,00	20,00
92	000000013	Металл. кровать с дерев.барьерами и спинкам2*1*1,	07.11.2011	10	11,90	84,00	20,00
93	000000014	Металл. кровать с дерев.барьерами и спинкам2*1*1,	07.11.2011	10	11,90	84,00	20,00
94	000000015	Металл. кровать с дерев.барьерами и спинкам2*1*1,	07.11.2011	10	11,90	84,00	20,00
95	000000016	Металл. кровать с дерев.барьерами и спинкам2*1*1,	07.11.2011	10	11,90	84,00	20,00
96	000000018	Металл. кровать с дерев.барьерами и спинкам2*1*1,	07.11.2011	10	11,90	84,00	20,00
97	000000019	Металл. кровать с дерев.барьерами и спинкам2*1*1,	07.11.2011	10	11,90	84,00	20,00
98	000000020	Металл. кровать с дерев.барьерами и спинкам2*1*1,	07.11.2011	10	11,90	84,00	20,00
99	000000021	Металл. кровать с дерев.барьерами и спинкам2*1*1,	07.11.2011	10	11,90	84,00	20,00
100	000000022	Металл. кровать с дерев.барьерами и спинкам2*1*1,	07.11.2011	10	11,90	84,00	20,00
101	000000023	Металл. кровать с дерев.барьерами и спинкам2*1*1,	07.11.2011	10	11,90	84,00	20,00
102	000000174	Нагреватель термокомпрессоров водяной НТВ-50С со столом	08.07.2015	10	8,24	82,00	20,00
103	000000094	Настольн. перс.компьют APPLEiMac 21.5" Intel Core i5 2.7GHZ/8Gb	20.05.2014	10	9,37	84,00	20,00
104	000000111	Подъемник д/пациентов мед Golvo 7007ES с принад-ми	13.11.2014	10	8,88	84,00	20,00
105	000000112	Подъемник д/пациентов мед Sabina с принад-ми	13.11.2014	10	8,88	84,00	20,00
106	000000114	Подъемник д/пациентов мед Uno102 с принад-ми	13.11.2014	10	8,88	84,00	20,00
107	000000113	Подъемник д/пациентов мед Uno102 с принад-ми	13.11.2014	10	8,88	84,00	20,00
108	000000062	Подъемник для опускания в ванну модель Болеро в ко	12.05.2012	10	11,39	84,00	20,00
109	000000063	Подъемник для опускания в ванну модель Болеро в ко	12.05.2012	10	11,39	84,00	20,00
110	000000024	Подъемник модель Макси Твин в комплекте с аксессу	07.11.2011	10	11,90	84,00	20,00
111	000000064	Подъемник модель Макси Твин в комплекте с аксессу	12.05.2012	10	11,39	84,00	20,00
112	000000065	Подъемник модель Макси Твин в комплекте с аксессу	12.05.2012	10	11,39	84,00	20,00
113	000000025	Подъемник модель САРА 3000 в комплекте с аксессуар	07.11.2011	10	11,90	84,00	20,00
114	000000066	Подъемник модель САРА 3000 в комплекте с аксессу	12.05.2012	10	11,39	84,00	20,00



№ п/п	Инв. №	Наименование объекта	Дата постановления на баланс	Срок жизни, лет	Возраст, лет	Физический износ, %	Функциональное устаревание, %
115	000000051	Подъемная тележка-кушетка для проведения гигиениче	07.11.2011	10	11,90	84,00	20,00
116	000000180	Портативный носимый прибор для контроля инъекций, проведения сеансов БОС-тренинга и физиотерапевтич	30.12.2015	10	7,76	78,00	20,00
117	000000099	Процессор кухонный ROBOT COUPE R301 ULTRA	23.07.2014	6	9,19	84,00	20,00
118	000000098	Развивающий комплекс "ДОН"	30.06.2014	10	9,26	84,00	20,00
119	000000185	Реабилитационный pedalный тренажер Mini Bike	12.04.2016	10	7,47	75,00	20,00
120	000000179	Реабилитационный pedalный тренажер Mini Bike	15.12.2015	10	7,80	78,00	20,00
121	000000087	Рояль Muhlbach 7742	12.05.2012	10	11,39	84,00	20,00
122	000000184	Стол перевязочный СПэ	09.03.2016	10	7,56	76,00	20,00
123	000000088	Стойка ресепшен с криволинейной поверхн.	28.05.2012	10	11,35	84,00	20,00
124	000000168	Стойка рецепшен (корпус1)	13.11.2014	10	8,88	84,00	20,00
125	000000069	Телевизор LG 55LV770S	12.05.2012	6	11,39	84,00	20,00
126	000000090	Телевизор Sharp LC-60LE635RU	31.08.2012	6	11,09	84,00	20,00
127	000000103	Телевизор Sharp LG 60LE651RU LED	13.11.2014	6	8,88	84,00	20,00
128	000000106	Телевизор Sansung LG 70LE747RU LED	13.11.2014	6	8,88	84,00	20,00
129	000000104	Телевизор Sharp LG 70LE747RU LED	31.08.2012	6	11,09	84,00	20,00
130	000000026	Тележка для душа мод. Concerto в комплекте с аксе	07.11.2011	10	11,90	84,00	20,00
131	000000109	Тренажер для активной и пассивной разработки верхн. и нижн. конечностей Актив-пасив	13.11.2014	10	8,88	84,00	20,00
132	000000108	Тренажер"Баланс-мастер"расшир.лечебн.фуцц.(для провед.интеракт.трени-ок)с биолог обрат связью)+датчик	13.11.2014	10	8,88	84,00	20,00
133	000000028	Указатель дорожный "Сениор Парк отель Момино"	07.11.2011	10	11,90	84,00	20,00
134	000000030	Указатель дорожный "Сениор Парк отель Момино"	07.11.2011	10	11,90	84,00	20,00
135	000000031	Устройство для поднятия полулежащих пациентов	07.11.2011	10	11,90	84,00	20,00
136	000000032	Функциональная металл. кровать на колесах с под	07.11.2011	10	11,90	84,00	20,00
137	000000033	Функциональная металл. кровать на колесах с под	07.11.2011	10	11,90	84,00	20,00
138	000000034	Функциональная металл. кровать на колесах с под	07.11.2011	10	11,90	84,00	20,00
139	000000035	Функциональная металл. кровать на колесах с под	07.11.2011	10	11,90	84,00	20,00
140	000000036	Функциональная металл. кровать на колесах с под	07.11.2011	10	11,90	84,00	20,00
141	000000037	Функциональная металл. кровать на колесах с под	07.11.2011	10	11,90	84,00	20,00
142	000000038	Функциональная металл. кровать на колесах с под	07.11.2011	10	11,90	84,00	20,00
143	000000039	Функциональная металл. кровать на колесах с под	07.11.2011	10	11,90	84,00	20,00
144	000000040	Функциональная металл. кровать на колесах с под	07.11.2011	10	11,90	84,00	20,00
145	000000041	Функциональная металл. кровать на колесах с под	07.11.2011	10	11,90	84,00	20,00
146	000000070	Функциональная металл. кровать на колесах с под	07.11.2011	10	11,90	84,00	20,00
147	000000071	Функциональная металл. кровать на колесах с под	07.11.2011	10	11,90	84,00	20,00
148	000000072	Функциональная металл. кровать на колесах с под	07.11.2011	10	11,90	84,00	20,00
149	000000073	Функциональная металл. кровать на колесах с под	07.11.2011	10	11,90	84,00	20,00
150	000000074	Функциональная металл. кровать на колесах с под	07.11.2011	10	11,90	84,00	20,00
151	000000075	Функциональная металл. кровать на колесах с под	07.11.2011	10	11,90	84,00	20,00
152	000000077	Функциональная металл. кровать на колесах с под	07.11.2011	10	11,90	84,00	20,00
153	000000078	Функциональная металл. кровать на колесах с под	07.11.2011	10	11,90	84,00	20,00
154	000000079	Функциональная металл. кровать на колесах с под	07.11.2011	10	11,90	84,00	20,00
155	000000080	Функциональная металл. кровать на колесах с под	07.11.2011	10	11,90	84,00	20,00
156	000000081	Функциональная металл. кровать на колесах с под	07.11.2011	10	11,90	84,00	20,00
157	000000082	Функциональная металл. кровать на колесах с	07.11.2011	10	11,90	84,00	20,00

№ п/п	Инв. №	Наименование объекта	Дата постановления на баланс	Срок жизни, лет	Возраст, лет	Физический износ, %	Функциональное устаревание, %
		под					
158	000000083	Функциональная металл. кровать на колесиках с под	07.11.2011	10	11,90	84,00	20,00
159	000000084	Функциональная металл. кровать на колесиках с под	07.11.2011	10	11,90	84,00	20,00
160	000000085	Функциональная металл. кровать на колесиках с под	07.11.2011	10	11,90	84,00	20,00
161	000000086	Функциональная металл. кровать на колесиках с под	07.11.2011	10	11,90	84,00	20,00
162	000000042	Функциональные металлические кровати на колесиках	07.11.2011	10	11,90	84,00	20,00
163	000000043	Функциональные металлические кровати на колесиках	07.11.2011	10	11,90	84,00	20,00
164	000000044	Функциональные металлические кровати на колесиках	07.11.2011	10	11,90	84,00	20,00
165	000000181	Ультрабук ASUS UX32LA-R3094H 13.3" Intel Core i5 4210U 1.7 Гц 4Гб 1000 Гб серый	02.03.2016	10	7,58	76,00	20,00
166	000000186	Электрокардиограф 12-канальный с регистр. ЭКГ в ручн. и авт. режимах ЭК 12 Т-01-Р-Д	25.05.2016	10	7,35	74,00	20,00
167	000000190	Комплекс суточного мониторинга ЭКГ и АД "Медиком -комби" с регистратором МД-01	14.07.2016	10	7,22	72,00	20,00
168	000000191	Аппарат двигательный для продолжительной пассивной мобилизации плечевого сустава ARTROMOT S3	21.09.2016	10	7,03	70,00	20,00
169	000000193	Аппарат пресотерапии Doctor Life №0193	21.09.2016	10	7,03	70,00	20,00
170	000000194	Дефибриллятор-монитор	21.09.2016	10	7,03	70,00	20,00
171	000000189	Комплекс суточного мониторинга ЭКГ и АД "Медиком -комби" с регистратором ИН-33	14.07.2016	10	7,22	72,00	20,00
172	000000192	Аппарат двигат. д/продолжит. пассивной мобилизации коленного и тазов. суставов ARTROMOT k1 st. б/у	21.09.2016	10	7,03	70,00	20,00
173	000000196	Ультрабук Asus (UX303UA-R4155T)(FND) i5 6200U(2.3)/8192/SSD 256GB/IntelHD/BT/Win10/Icicle Gold	01.11.2016	10	6,92	69,00	20,00
174	000000198	Машина сушильная BC-15	01.12.2016	6	6,83	84,00	20,00
175	000000195	Тренажер медицинский терапевтический МТОмед мод.VIVA 2 с принадлежностями (б/у на гарантии) Германи	16.11.2016	10	6,87	69,00	20,00
176	000000197	Устройство вертикализации и перемещения пациентов AKS NAUSICAA Way UP, Франция	01.12.2016	10	6,83	68,00	20,00
177	000000200	Аппарат озонотерапии Медозонс систем	17.03.2017	10	6,54	65,00	20,00
178	000000213	Видеопроектор для домашнего кинотеатра Epson EH-TW5300	24.05.2017	6	6,36	84,00	20,00
179	000000201	Система ультразвуковая диагностическая медицинская Logiq с принадлежн.	15.04.2017	10	6,46	65,00	20,00
180	000000218	Комплекс суточного мониторинга ЭКГ и АД "Медиком -комби" с регистратором ИН-33	16.05.2018	10	5,38	54,00	20,00
181	000000226	Аппарат д/механотерапии "Ортомент" модель Мото	01.07.2018	10	5,25	53,00	20,00
182	000000225	Аппарат для механотерапии "ОРТОМЕНТ" модель "МОТО-Л для ног"	06.08.2018	10	5,15	52,00	20,00
183	000000220	Комплекс "Траст-М" в комплектации с тренажером "Траст-М Баланс"	28.08.2018	10	5,09	51,00	20,00
184	000000222	Комплекс "Траст-М" в комплектации с тренажером "Траст-М БОС ЛФК"	22.08.2018	10	5,11	51,00	20,00
185	000000221	Комплекс "Траст-М" в комплектации с тренажером "Траст-М Стабило"	28.08.2018	10	5,09	51,00	20,00
186	000000224	Подвес реабилитационный для вертикализации "Ортомент" с беговой дорожкой	22.08.2018	10	5,11	51,00	20,00
187	000000219	Стол для развития силы мышц верхних конечностей MANUALEX	02.10.2018	10	5,00	50,00	20,00
188	000000216	Вертикализатор с обратным наклоном	26.10.2017	10	5,93	59,00	20,00
189	000000228	Стол для механотерапии верхних конечностей	17.10.2018	10	4,96	50,00	20,00
190	000000229	Тренажер для всех групп мышц Кроссовер В	17.10.2018	10	4,96	50,00	20,00
191	000000230	Шагательный тренажер Glider Standing Frame	17.10.2018	10	4,96	50,00	20,00
192	000000231	Шагательный тренажер Glider Standing Frame	17.10.2018	10	4,96	50,00	20,00
193	000000223	Двигательный аппарат ARTROMOT SP3 Comfort	21.08.2018	10	5,11	51,00	20,00
194	000000237	Установка кинезитерапевтическая "Экзарта"	25.11.2022	10	0,85	9,00	0,00
195	000000235	Электрокардиограф модель ECG-100L	21.04.2020	10	3,44	34,00	15,00
196	000000236	Линейный датчик 12L-RS (для УЗИ аппарата)	20.09.2022	6	1,03	17,00	5,00
197	00-000238	Аппарат для роботизированной механотерапии нижних конечностей "Flex-F01", 00-000238	02.08.2023	10	0,16	2,00	0,00

Источник: 1. Расчеты Оценщика.

**Определение стоимости имущества с учетом износа.**

Результаты расчета стоимости оцениваемого имущества, с учетом износа, полученной на основе использования затратного подхода, представлены в табл. 35.

**Таблица 35.**

**Результаты расчета стоимости оцениваемого имущества, с учетом износа, полученной на основе использования затратного подхода**

№ п/п	Инв. №	Наименование объекта	Скорректированная ПЭС, руб. с НДС	Иф, %	Ифн., %	Изн., %	Стоимость с НДС, руб.	Стоимость без НДС, руб.
1	000000100	Автобусная остановка (макет)	135 570	84,00	20,00	0,00	17 353	14 500
2	000000095	Аккордеон HONNER Bravo III 96	132 280	84,00	20,00	0,00	16 932	14 100
3	000000101	Аппарат магнитотерапевтический импульсный "Алимп-1" №0101	89 900	84,00	20,00	0,00	11 507	9 600
4	000000096	Аппарат Рефтон-01-Р-Ф-Т-Л-С (ГТ+СМТ+ДДТ+МЛТ+ФТ) двухканальный 0096	126 670	84,00	20,00	0,00	16 214	13 500
5	000000176	Аппарат ультразвуковой терапии одночастотный УЗТ-1 01 Ф "Мед ТеКо" №0176	175 120	82,00	20,00	0,00	25 217	21 000
6	000000105	Аппарат электростатического массажа ЭЛГОС (стацинар.вариант)(полная комплект. с аппликатора зав №39)	246 470	84,00	20,00	0,00	31 548	26 300
7	000000004	Ванна сидячая Арт. 53120-000	1 239 710	84,00	20,00	0,00	158 683	132 200
8	000000054	Ванна серии Классик лайн Арт.18590-000	1 163 540	84,00	20,00	0,00	148 933	124 100
9	000000097	Велозргометр горизонтальный RE7	147 150	84,00	20,00	0,00	18 835	15 700
10	000000089	Водонагреватель USB 300 M 300л	173 970	84,00	20,00	0,00	22 268	18 600
11	000000005	Гигиеническое кресло Карендо Арт В1В2001-01	812 080	84,00	20,00	0,00	103 946	86 600
12	000000055	Гигиеническое кресло Карендо Арт В1В2001-01	801 590	84,00	20,00	0,00	102 604	85 500
13	000000056	Гигиеническое кресло Карендо Арт В1В2001-01	801 590	84,00	20,00	0,00	102 604	85 500
14	000000057	Диван 2-хместный Pigalle 2 167*95*92 Vintage Cigar	193 740	84,00	20,00	0,00	24 799	20 700
15	000000116	Диван двухместный (172x89x76) нат. кожа bucast 1380 коричневый, СВИНГ Д2-ТК-001963601991	126 640	84,00	20,00	0,00	16 210	13 500
16	000000102	камера холодильная КХС 196/226	186 300	84,00	20,00	0,00	23 846	19 900
17	000000045	Комплект Аквариум на тумбе (210*40*80)	141 620	84,00	20,00	0,00	18 127	15 100
18	000000183	Концентратор кислорода "ARMED" 7F-3А	81 280	77,00	20,00	0,00	14 956	12 500
19	000000116	Кресло (100x89x76) нат. кожа bucast 1380 коричневый, СВИНГ ТК-001963601992	83 210	84,00	20,00	0,00	10 651	8 900
20	000000171	Кресло (100x89x76) нат. кожа bucast 1380 коричневый, СВИНГ ТК-001963601992	83 210	84,00	20,00	0,00	10 651	8 900
21	000000058	Кресло Cambridge Armchair 83*78*80 Vintage Cigar	116 700	84,00	20,00	0,00	14 938	12 400
22	000000169	Кресло для гиг. ухода за больными Reflrx	616 350	84,00	20,00	0,00	78 893	65 700
23	000000170	Кресло для гиг. ухода за больными Reflrx	616 350	84,00	20,00	0,00	78 893	65 700
24	000000110	Кресло для гиг. ухода за больными Reflrx	616 350	84,00	20,00	0,00	78 893	65 700
25	000000125	Кровать функ/эл-я Armed с принад-и FS3232WM	94 520	84,00	20,00	0,00	12 099	10 100
26	000000157	Кровать функ/эл-я Armed с принад-и FS3232WM	94 520	84,00	20,00	0,00	12 099	10 100
27	000000159	Кровать функ/эл-я Armed с принад-и FS3232WM	94 520	84,00	20,00	0,00	12 099	10 100
28	000000136	Кровать функ/эл-я Armed с принад-и FS3232WM	94 520	84,00	20,00	0,00	12 099	10 100
29	000000144	Кровать функ/эл-я Armed с принад-и FS3232WM	94 520	84,00	20,00	0,00	12 099	10 100
30	000000147	Кровать функ/эл-я Armed с принад-и FS3232WM	94 520	84,00	20,00	0,00	12 099	10 100
31	000000133	Кровать функ/эл-я Armed с принад-и FS3232WM	94 520	84,00	20,00	0,00	12 099	10 100
32	000000161	Кровать функ/эл-я Armed с принад-и FS3232WM	94 520	84,00	20,00	0,00	12 099	10 100
33	000000119	Кровать функ/эл-я Armed с принад-и FS3232WM	94 520	84,00	20,00	0,00	12 099	10 100
34	000000122	Кровать функ/эл-я Armed с принад-и FS3232WM	94 520	84,00	20,00	0,00	12 099	10 100
35	000000162	Кровать функ/эл-я Armed с принад-и FS3232WM	94 520	84,00	20,00	0,00	12 099	10 100
36	000000143	Кровать функ/эл-я Armed с принад-и FS3232WM	94 520	84,00	20,00	0,00	12 099	10 100
37	000000132	Кровать функ/эл-я Armed с принад-и FS3232WM	94 520	84,00	20,00	0,00	12 099	10 100
38	000000163	Кровать функ/эл-я Armed с принад-и FS3232WM	94 520	84,00	20,00	0,00	12 099	10 100
39	000000165	Кровать функ/эл-я Armed с принад-и FS3232WM	94 520	84,00	20,00	0,00	12 099	10 100
40	000000127	Кровать функ/эл-я Armed с принад-и FS3232WM	94 520	84,00	20,00	0,00	12 099	10 100
41	000000148	Кровать функ/эл-я Armed с принад-и FS3232WM	94 520	84,00	20,00	0,00	12 099	10 100
42	000000137	Кровать функ/эл-я Armed с принад-и FS3232WM	94 520	84,00	20,00	0,00	12 099	10 100
43	000000126	Кровать функ/эл-я Armed с принад-и FS3232WM	94 520	84,00	20,00	0,00	12 099	10 100
44	000000160	Кровать функ/эл-я Armed с принад-и FS3232WM	94 520	84,00	20,00	0,00	12 099	10 100
45	000000118	Кровать функ/эл-я Armed с принад-и FS3232WM	94 520	84,00	20,00	0,00	12 099	10 100
46	000000129	Кровать функ/эл-я Armed с принад-и FS3232WM	94 520	84,00	20,00	0,00	12 099	10 100

№ п/п	Инв. №	Наименование объекта	Скорректированная ПБС, руб. с НДС	Иф, %	Ифн., %	Ивн., %	Стоимость с НДС, руб.	Стоимость без НДС, руб.
47	000000130	Кровать функ/эл-я Armed с принад-и FS3232WWM	94 520	84,00	20,00	0,00	12 099	10 100
48	000000141	Кровать функ/эл-я Armed с принад-и FS3232WWM	94 520	84,00	20,00	0,00	12 099	10 100
49	000000156	Кровать функ/эл-я Armed с принад-и FS3232WWM	94 520	84,00	20,00	0,00	12 099	10 100
50	000000152	Кровать функ/эл-я Armed с принад-и FS3232WWM	94 520	84,00	20,00	0,00	12 099	10 100
51	000000121	Кровать функ/эл-я Armed с принад-и FS3232WWM	94 520	84,00	20,00	0,00	12 099	10 100
52	000000155	Кровать функ/эл-я Armed с принад-и FS3232WWM	94 520	84,00	20,00	0,00	12 099	10 100
53	000000142	Кровать функ/эл-я Armed с принад-и FS3232WWM	94 520	84,00	20,00	0,00	12 099	10 100
54	000000131	Кровать функ/эл-я Armed с принад-и FS3232WWM	94 520	84,00	20,00	0,00	12 099	10 100
55	000000120	Кровать функ/эл-я Armed с принад-и FS3232WWM	94 520	84,00	20,00	0,00	12 099	10 100
56	000000146	Кровать функ/эл-я Armed с принад-и FS3232WWM	94 520	84,00	20,00	0,00	12 099	10 100
57	000000135	Кровать функ/эл-я Armed с принад-и FS3232WWM	94 520	84,00	20,00	0,00	12 099	10 100
58	000000124	Кровать функ/эл-я Armed с принад-и FS3232WWM	94 520	84,00	20,00	0,00	12 099	10 100
59	000000123	Кровать функ/эл-я Armed с принад-и FS3232WWM	94 520	84,00	20,00	0,00	12 099	10 100
60	000000134	Кровать функ/эл-я Armed с принад-и FS3232WWM	94 520	84,00	20,00	0,00	12 099	10 100
61	000000145	Кровать функ/эл-я Armed с принад-и FS3232WWM	94 520	84,00	20,00	0,00	12 099	10 100
62	000000154	Кровать функ/эл-я Armed с принад-и FS3232WWM	94 520	84,00	20,00	0,00	12 099	10 100
63	000000158	Кровать функ/эл-я Armed с принад-и FS3232WWM	94 520	84,00	20,00	0,00	12 099	10 100
64	000000164	Кровать функ/эл-я Armed с принад-и FS3232WWM	94 520	84,00	20,00	0,00	12 099	10 100
65	000000153	Кровать функ/эл-я Armed с принад-и FS3232WWM	94 520	84,00	20,00	0,00	12 099	10 100
66	000000151	Кровать функ/эл-я Armed с принад-и FS3232WWM	94 520	84,00	20,00	0,00	12 099	10 100
67	000000140	Кровать функ/эл-я Armed с принад-и FS3232WWM	94 520	84,00	20,00	0,00	12 099	10 100
68	000000150	Кровать функ/эл-я Armed с принад-и FS3232WWM	94 520	84,00	20,00	0,00	12 099	10 100
69	000000117	Кровать функ/эл-я Armed с принад-и FS3232WWM	94 520	84,00	20,00	0,00	12 099	10 100
70	000000128	Кровать функ/эл-я Armed с принад-и FS3232WWM	94 520	84,00	20,00	0,00	12 099	10 100
71	000000139	Кровать функ/эл-я Armed с принад-и FS3232WWM	94 520	84,00	20,00	0,00	12 099	10 100
72	000000149	Кровать функ/эл-я Armed с принад-и FS3232WWM	94 520	84,00	20,00	0,00	12 099	10 100
73	000000138	Кровать функ/эл-я Armed с принад-и FS3232WWM	94 520	84,00	20,00	0,00	12 099	10 100
74	000000173	Кухня в сборе (эрготерапия)	145 550	84,00	20,00	0,00	18 630	15 500
75	000000001	Макет "пансионат Монино"	290 690	84,00	20,00	0,00	37 208	31 000
76	000000182	Малый хирургический набор	88 830	76,00	20,00	0,00	17 055	14 200
77	000000175	Массажный стол Титулус1	203 980	82,00	20,00	0,00	29 373	24 500
78	000000177	Массажный стол Титулус1	202 320	81,00	20,00	0,00	30 753	25 600
79	000000049	Мармит универсальный МУ	102 540	84,00	20,00	0,00	13 125	10 900
80	000000049	Машина посудомоечная Electrolux WT55 505038	322 240	84,00	20,00	0,00	41 247	34 400
81	000000172	Машина холодильная SM 113SF Сплит-система	158 720	84,00	20,00	0,00	20 316	16 900
82	000000046	Медицинское кресло для проведения банных и гигиены	128 420	84,00	20,00	0,00	16 438	13 700
83	000000059	Мет. кровать с дерев.барьерами и спин.2*1*1,5дере	359 890	84,00	20,00	0,00	46 066	38 400
84	000000060	Мет. кровать с дерев.барьерами и спин.2*1*1,5дере	359 890	84,00	20,00	0,00	46 066	38 400
85	000000061	Мет. кровать с дерев.барьерами и спин.2*1*1,5дере	359 890	84,00	20,00	0,00	46 066	38 400
86	000000007	Металл. кровать с дерев.барьерами и спинкам0,7*1*	233 620	84,00	20,00	0,00	29 903	24 900
87	000000008	Металл. кровать с дерев.барьерами и спинкам0,7*1*	233 620	84,00	20,00	0,00	29 903	24 900
88	000000009	Металл. кровать с дерев.барьерами и спинкам2*1*1,	313 200	84,00	20,00	0,00	40 090	33 400
89	000000010	Металл. кровать с дерев.барьерами и спинкам2*1*1,	313 200	84,00	20,00	0,00	40 090	33 400
90	000000011	Металл. кровать с дерев.барьерами и спинкам2*1*1,	313 200	84,00	20,00	0,00	40 090	33 400
91	000000012	Металл. кровать с дерев.барьерами и спинкам2*1*1,	313 200	84,00	20,00	0,00	40 090	33 400
92	000000013	Металл. кровать с дерев.барьерами и спинкам2*1*1,	313 200	84,00	20,00	0,00	40 090	33 400
93	000000014	Металл. кровать с дерев.барьерами и спинкам2*1*1,	313 200	84,00	20,00	0,00	40 090	33 400
94	000000015	Металл. кровать с дерев.барьерами и спинкам2*1*1,	313 200	84,00	20,00	0,00	40 090	33 400
95	000000016	Металл. кровать с дерев.барьерами и спинкам2*1*1,	313 200	84,00	20,00	0,00	40 090	33 400
96	000000018	Металл. кровать с дерев.барьерами и спинкам2*1*1,	313 200	84,00	20,00	0,00	40 090	33 400
97	000000019	Металл. кровать с дерев.барьерами и спинкам2*1*1,	313 200	84,00	20,00	0,00	40 090	33 400
98	000000020	Металл. кровать с дерев.барьерами и спинкам2*1*1,	313 200	84,00	20,00	0,00	40 090	33 400
99	000000021	Металл. кровать с дерев.барьерами и спинкам2*1*1,	313 200	84,00	20,00	0,00	40 090	33 400
100	000000022	Металл. кровать с дерев.барьерами и спинкам2*1*1,	313 200	84,00	20,00	0,00	40 090	33 400

№ п/п	Инв. №	Наименование объекта	Скорректированная ПБС, руб. с НДС	Иф, %	Ифн., %	Ивн., %	Стоимость с НДС, руб.	Стоимость без НДС, руб.
101	000000023	Металл. кровать с дерев.барьерами и спинкам2*1*1,	313 200	84,00	20,00	0,00	40 090	33 400
102	000000174	Нагреватель термокомпрессоров водяной НТВ-50С со столом	253 430	82,00	20,00	0,00	36 494	30 400
103	000000094	Настольн. перс.компьют APPLEiMac 21.5" Intel Core i5 2.7GHZ/8Gb	90 900	84,00	20,00	0,00	11 635	9 700
104	000000111	Подъемник д/пациентов мед Golvo 7007ES с принад-ми	739 010	84,00	20,00	0,00	94 593	78 800
105	000000112	Подъемник д/пациентов мед Sabina с принад-ми	389 060	84,00	20,00	0,00	49 800	41 500
106	000000114	Подъемник д/пациентов мед Uno102 с принад-ми	383 260	84,00	20,00	0,00	49 057	40 900
107	000000113	Подъемник д/пациентов мед Uno102 с принад-ми	383 260	84,00	20,00	0,00	49 057	40 900
108	000000062	Подъемник для опускания в ванну модель Болеро в ко	776 490	84,00	20,00	0,00	99 391	82 800
109	000000063	Подъемник для опускания в ванну модель Болеро в ко	776 490	84,00	20,00	0,00	99 391	82 800
110	000000024	Подъемник модель Макси Твин в комплекте с аксессуа	581 440	84,00	20,00	0,00	74 424	62 000
111	000000064	Подъемник модель Макси Твин в комплекте с аксессуа	573 920	84,00	20,00	0,00	73 462	61 200
112	000000065	Подъемник модель Макси Твин в комплекте с процессо	573 920	84,00	20,00	0,00	73 462	61 200
113	000000025	Подъемник модель САРА 3000 в комплекте с процессо	747 180	84,00	20,00	0,00	95 639	79 700
114	000000066	Подъемник модель САРА 3000 в комплекте с процессо	737 530	84,00	20,00	0,00	94 404	78 700
115	000000051	Подъемная тележка-кушетка для проведения гигиениче	95 640	84,00	20,00	0,00	12 242	10 200
116	000000180	Портативный носимый прибор для контроля инъекций, проведения сеансов БОС-тренинга и физиотерапевтич	81 820	78,00	20,00	0,00	14 400	12 000
117	000000099	Процессор кухонный ROBOT COUPE R301 ULTRA	98 380	84,00	20,00	0,00	12 593	10 500
118	000000098	Развивающий комплекс "ДОН"	145 110	84,00	20,00	0,00	18 574	15 500
119	000000185	Реабилитационный pedalный тренажер Mini Bike	125 410	75,00	20,00	0,00	25 082	20 900
120	000000179	Реабилитационный pedalный тренажер Mini Bike	128 950	78,00	20,00	0,00	22 695	18 900
121	000000087	Рояль Muhlbach 7742	607 510	84,00	20,00	0,00	77 761	64 800
122	000000184	Стол перевязочный СПэ	94 580	76,00	20,00	0,00	18 159	15 100
123	000000088	Стойка ресепшен с криволинейной поверхн.	483 250	84,00	20,00	0,00	61 856	51 500
124	000000168	Стойка ресепшен (корпус1)	503 080	84,00	20,00	0,00	64 394	53 700
125	000000069	Телевизор LG 55LV770S	147 360	84,00	20,00	0,00	18 862	15 700
126	000000090	Телевизор Sharp LC-60LE635RU	136 860	84,00	20,00	0,00	17 518	14 600
127	000000103	Телевизор Sharp LG 60LE651RU LED	121 940	84,00	20,00	0,00	15 608	13 000
128	000000106	Телевизор Samsung LG 70LE747RU LED	264 900	84,00	20,00	0,00	33 907	28 300
129	000000104	Телевизор Sharp LG 70LE747RU LED	275 130	84,00	20,00	0,00	35 217	29 300
130	000000026	Тележка для душа мод. Concerto в комплекте с аксе	978 710	84,00	20,00	0,00	125 275	104 400
131	000000109	Тренажер для активной и пассивной разработки верхн. и нижн. конечностей Актив-пасив	392 210	84,00	20,00	0,00	50 203	41 800
132	000000108	Тренажер"Баланс-мастер"расшир.лечебн.функц.(для провед.интеракт.тренингов)с биолог обрат связью)+датчик	750 120	84,00	20,00	0,00	96 015	80 000
133	000000028	Указатель дорожный "Сениор Парк отель Мононо"	126 110	84,00	20,00	0,00	16 142	13 500
134	000000030	Указатель дорожный "Сениор Парк отель Мононо"	126 110	84,00	20,00	0,00	16 142	13 500
135	000000031	Устройство для поднятия полулежащих пациентов	111 280	84,00	20,00	0,00	14 244	11 900
136	000000032	Функциональная металл. кровать на колесах с под	189 120	84,00	20,00	0,00	24 207	20 200
137	000000033	Функциональная металл. кровать на колесах с под	189 120	84,00	20,00	0,00	24 207	20 200
138	000000034	Функциональная металл. кровать на колесах с под	189 120	84,00	20,00	0,00	24 207	20 200
139	000000035	Функциональная металл. кровать на колесах с под	189 120	84,00	20,00	0,00	24 207	20 200
140	000000036	Функциональная металл. кровать на колесах с под	189 120	84,00	20,00	0,00	24 207	20 200
141	000000037	Функциональная металл. кровать на колесах с под	189 120	84,00	20,00	0,00	24 207	20 200
142	000000038	Функциональная металл. кровать на колесах с под	189 120	84,00	20,00	0,00	24 207	20 200
143	000000039	Функциональная металл. кровать на колесах с под	189 120	84,00	20,00	0,00	24 207	20 200
144	000000040	Функциональная металл. кровать на колесах с под	189 120	84,00	20,00	0,00	24 207	20 200
145	000000041	Функциональная металл. кровать на колесах с под	189 120	84,00	20,00	0,00	24 207	20 200
146	000000070	Функциональная металл. кровать на колесах с под	189 120	84,00	20,00	0,00	24 207	20 200
147	000000071	Функциональная металл. кровать на колесах с под	189 120	84,00	20,00	0,00	24 207	20 200
148	000000072	Функциональная металл. кровать на колесах с под	189 120	84,00	20,00	0,00	24 207	20 200
149	000000073	Функциональная металл. кровать на колесах с под	189 120	84,00	20,00	0,00	24 207	20 200
150	000000074	Функциональная металл. кровать на колесах с под	189 120	84,00	20,00	0,00	24 207	20 200
151	000000075	Функциональная металл. кровать на колесах с под	189 120	84,00	20,00	0,00	24 207	20 200
152	000000077	Функциональная металл. кровать на колесах с под	189 120	84,00	20,00	0,00	24 207	20 200
153	000000078	Функциональная металл. кровать на колесах с под	189 120	84,00	20,00	0,00	24 207	20 200

№ п/п	Инв. №	Наименование объекта	Скорректированная ПБС, руб. с НДС	Иф, %	Ифн., %	Ивн., %	Стоимость с НДС, руб.	Стоимость без НДС, руб.
154	000000079	Функциональная металл. кровать на колесиках с под	189 120	84,00	20,00	0,00	24 207	20 200
155	000000080	Функциональная металл. кровать на колесиках с под	189 120	84,00	20,00	0,00	24 207	20 200
156	000000081	Функциональная металл. кровать на колесиках с под	189 120	84,00	20,00	0,00	24 207	20 200
157	000000082	Функциональная металл. кровать на колесиках с под	189 120	84,00	20,00	0,00	24 207	20 200
158	000000083	Функциональная металл. кровать на колесиках с под	189 120	84,00	20,00	0,00	24 207	20 200
159	000000084	Функциональная металл. кровать на колесиках с под	189 120	84,00	20,00	0,00	24 207	20 200
160	000000085	Функциональная металл. кровать на колесиках с под	189 120	84,00	20,00	0,00	24 207	20 200
161	000000086	Функциональная металл. кровать на колесиках с под	189 120	84,00	20,00	0,00	24 207	20 200
162	000000042	Функциональные металлические кровати на колесиках	197 680	84,00	20,00	0,00	25 303	21 100
163	000000043	Функциональные металлические кровати на колесиках	197 680	84,00	20,00	0,00	25 303	21 100
164	000000044	Функциональные металлические кровати на колесиках	197 680	84,00	20,00	0,00	25 303	21 100
165	000000181	Ультрабук ASUS UX32LA-R3094H 13.3" Intel Core i5 4210U 1.7 Гц 4ГБ 1000 Гб серый	68 270	76,00	20,00	0,00	13 108	10 900
166	000000186	Электрокардиограф 12-канальный с регистр. ЭКГ в ручн. и авт. режимах ЭК 12 Т-01-Р-Д	136 250	74,00	20,00	0,00	28 340	23 600
167	000000190	Комплекс суточного мониторинга ЭКГ и АД "Медиком - комби" с регистратором МД-01	144 810	72,00	20,00	0,00	32 437	27 000
168	000000191	Аппарат двигательный для продолжительной пассивной мобилизации плечевого сустава ARTROMOT S3	1 169 330	70,00	20,00	0,00	280 639	233 900
169	000000193	Аппарат пресотерапии Doctor Life №0193	85 910	70,00	20,00	0,00	20 618	17 200
170	000000194	Дефибриллятор-монитор	133 640	70,00	20,00	0,00	32 074	26 700
171	000000189	Комплекс суточного мониторинга ЭКГ и АД "Медиком - комби" с регистратором ИН-33	191 150	72,00	20,00	0,00	42 818	35 700
172	000000192	Аппарат двигат. д/продолжит. пассивной мобилизации коленного и тазоб. суставов ARTROMOT k1 st. 6/y	550 290	70,00	20,00	0,00	132 070	110 100
173	000000196	Ультрабук Asus (UX303UA-R4155T)(FND) i5 6200U(2.3)/8192/SSD 256GB/IntelHD/BT/Win10/Icicle Gold	84 280	69,00	20,00	0,00	20 901	17 400
174	000000198	Машина сушильная BC-15	319 460	84,00	20,00	0,00	40 891	34 100
175	000000195	Тренажер медицинский терапевтический МОТОмед мод. VIVA 2 с принадлежностями (б/у на гарантии) Германи	851 580	69,00	20,00	0,00	211 192	176 000
176	000000197	Устройство вертикализации и перемещения пациентов AKS NAUSICAA Way UP, Франция	356 530	68,00	20,00	0,00	91 272	76 100
177	000000200	Аппарат озонотерапии Медозонс систем	302 060	65,00	20,00	0,00	84 577	70 500
178	000000213	Видеопроектор для домашнего кинотеатра Epson EH-TW5300	114 050	84,00	20,00	0,00	14 598	12 200
179	000000201	Система ультразвуковая диагностическая медицинская Logiq с принадлежн.	2 896 460	65,00	20,00	0,00	811 009	675 800
180	000000218	Комплекс суточного мониторинга ЭКГ и АД "Медиком - комби" с регистратором ИН-33	139 100	54,00	20,00	0,00	51 189	42 700
181	000000226	Аппарат д/механотерапии "Ортомент" модель Мото	647 530	53,00	20,00	0,00	243 471	202 900
182	000000225	Аппарат для механотерапии "ОРТОМЕНТ" модель "МОТО-Л для ног"	1 275 810	52,00	20,00	0,00	489 911	408 300
183	000000220	Комплекс "Траст-М" в комплектации с тренажером "Траст-М Баланс"	597 660	51,00	20,00	0,00	234 283	195 200
184	000000222	Комплекс "Траст-М" в комплектации с тренажером "Траст-М БОС ЛФК"	427 200	51,00	20,00	0,00	167 462	139 600
185	000000221	Комплекс "Траст-М" в комплектации с тренажером "Траст-М Стабило"	939 180	51,00	20,00	0,00	368 159	306 800
186	000000224	Подвес реабилитационный для вертикализации "Ортомент" с беговой дорожкой	1 503 740	51,00	20,00	0,00	589 466	491 200
187	000000219	Стол для развития силы мышц верхних конечностей MANUALEX	453 830	50,00	20,00	0,00	181 532	151 300
188	000000216	Вертикализатор с обратным наклоном	95 940	59,00	20,00	0,00	31 468	26 200
189	000000228	Стол для механотерапии верхних конечностей	536 360	50,00	20,00	0,00	214 544	178 800
190	000000229	Тренажер для всех групп мышц Кроссовер В	196 270	50,00	20,00	0,00	78 508	65 400
191	000000230	Шагательный тренажер Glider Standing Frame	365 470	50,00	20,00	0,00	146 188	121 800
192	000000231	Шагательный тренажер Glider Standing Frame	365 470	50,00	20,00	0,00	146 188	121 800
193	000000223	Двигательный аппарат ARTROMOT SP3 Comfort	774 090	51,00	20,00	0,00	303 443	252 900
194	00000237	Установка кинезитерапевтическая "Экзарта"	809 830	9,00	0,00	0,00	736 945	614 100
195	000000235	Электрокардиограф модель ECG-100L	196 780	34,00	15,00	0,00	110 394	92 000
196	000000236	Линейный датчик 12L-RS (для УЗИ аппарата)	489 210	17,00	5,00	0,00	385 742	321 500
197	00-000238	Аппарат для роботизированной механотерапии нижних конечностей "Flex-F01", 00-000238	433 160	2,00	0,00	0,00	424 497	353 700
-	не введено	Дезинфицирующая установка модель Нинджо Арт SP1200	-	-	-	-	-	356 360
<b>Итого</b>								<b>10 238 360</b>

Источник: Расчеты Оценщика.

Значение стоимости актива, принимаемое к расчету, с учётом округлений – 10 238 тыс. руб.



### Корректировка доходных вложений в материальные ценности.

Доходные вложения в материальные ценности – вложения в материальные ценности, предоставляемые за плату во временное владение и пользование (включая по договору финансовой аренды, по договору проката), с целью получения дохода.

*В соответствии с данными баланса, Общество не имеет активов данного вида.*

### Корректировка долгосрочных финансовых вложений.

В соответствии с п.3 ПБУ 19/02 к финансовым вложениям относятся:

- государственные и муниципальные ценные бумаги;
- ценные бумаги других организаций, в которых дата и стоимость погашения определены (облигации акционерных обществ, корпоративные векселя и финансовые векселя);
- вклады в уставные (складочные) капиталы других организаций (в том числе дочерних и зависимых хозяйственных обществ);
- вклады по договору простого товарищества (у организации-товарища);
- предоставленные займы другим организациям;
- депозитные вклады в кредитных организациях;
- дебиторская задолженность, приобретенная на основании уступки права требования.

К долгосрочным финансовым вложениям относятся финансовые вложения, срок возврата которых превышает один год. К ним относятся паевые вклады в уставные капиталы других организаций, акции дочерних и зависимых организаций, иные акции, приобретенные в целях их удержания в течение неопределенного срока, облигации и другие долговые ценные бумаги, удерживаемые до погашения, если оно ожидается более чем через 12 месяцев. В данную категорию входят займы, выданные на длительный срок (более 12 месяцев), по которым не предполагается уступка права требования.

*В соответствии с данными баланса, Общество не имеет активов данного вида.*

### Корректировка отложенных налоговых активов.

В соответствии с ПБУ 18/02 под отложенными налоговыми активами понимается та часть отложенного налога на прибыль, которая должна привести к уменьшению налога на прибыль, подлежащего уплате в бюджет в следующем за отчетным или в последующих отчетных периодах.

Отложенные налоговые активы равняются величине, определяемой как произведение вычитаемых временных разниц, возникших в отчетном периоде, на ставку налога на прибыль, устанавливаемую законодательством Российской Федерации о налогах и сборах и действующей на отчетную дату. Отложенные налоговые активы отражаются в бухгалтерском учете по дебету счета отложенных налоговых активов, в корреспонденции со счетом учета расчетов по налогам и сборов. При этом в аналитическом учете, отложенные налоговые активы учитываются дифференцировано по видам активов, в оценке которых возникла вычитаемая временная единица.

Таким образом, вид актива «Отложенные налоговые активы», представляет собой актив как бы заимствованный у государства на время, необходимое для уплаты налога на прибыль, и равен такой же величине денежных средств.

Балансовая (учетная) стоимость данного вида актива составляет 41 402 тыс. руб. Доля данного вида актива составляет 61,95% от величины валюты баланса.

Анализ методических разработок, посвященных, вопросам оценки такого специфического вида активов как отложенные налоговые активы показывает, что переоценка отложенного налогового актива возможна с учетом обоснованного оценщиком момента реализации будущего снижения налога на прибыль организации. Источник – Н.В. Покровская, Е.А. Антонен, «Оценка отложенных налоговых активов и отложенных налоговых обязательств» (<https://cyberleninka.ru/article/n/otsenka-otlozhennyh-nalogovyh-aktivov-i-otlozhennyh-nalogovyh-obyazatelstv/viewer>).

В общем случае построение обоснованного прогноза получения прибыли организацией сводится к построению перспективных потоков доходов и расходов организации с целью определения перспективной величины налогооблагаемой прибыли. Анализ общей теории оценки показывает, прогнозирование доходов и расходов организации может осуществляться двумя способами:

- укрупненным подходом;
- детальным подходом.

Укрупненный подход подразумевает использование ретроспективных данных (компании или отрасли, в которой действует компания). Укрупненный подход может использоваться для проведения предварительной оценки, а также в случае отсутствия информации.

Детальный подход подразумевает использование большего массива информации. Основой для расчета показателей валовой выручки являются данные о физических объемах реализуемой продукции прошлых лет (фактические показатели), фактические и прогнозные цены на производимый

продукт (экспортные, импортные), а также прогнозы специалистов отрасли, позволяющие моделировать различные сценарии развития при различных внешнеэкономических условиях.

Источник – А.Г. Грязнова, М.А. Федотова, Оценка стоимости предприятия (бизнеса), - М. «Интерреклама», 2003 г. ([http://khabroo.ru/d/357920/d/ocenka-stoimosti-predpriyatiya-\(biznesa\).pdf](http://khabroo.ru/d/357920/d/ocenka-stoimosti-predpriyatiya-(biznesa).pdf)).

Применительно к рассматриваемой оценке:

- полученные организацией убытки в ретроспективном периоде не позволяют реализовать укрупненный подход к прогнозированию денежных потоков.
- отсутствие обоснованного прогноза перспектив развития общества (фактически прогнозов специалистов отрасли) не позволяет реализовать детальный подход к прогнозированию денежных потоков.

Указанные обстоятельства объективно не позволяют произвести обоснованный прогноз момента реализации будущего снижения налога на прибыль организации.

Учитывая данные обстоятельства, при проведении настоящей оценки, в рамках оценки финансовых инструментов эмитента, скорректированная стоимость отложенных налоговых активов (ОНА) принималась равной 0 (нулю)

*Значение стоимости актива, принимаемое к расчету – 0 тыс. руб.*

Корректировка прочих внеоборотных активов.

Под прочими внеоборотными активами понимают величину активов, не нашедших отражение по предыдущим статьям внеоборотных активов.

*В соответствии с данными баланса, Общество не имеет активов данного вида.*

Корректировка запасов.

В качестве материально – производственных запасов принимаются активы:

- используемые в качестве сырья, материалов и т.п. при производстве продукции, предназначенной для продажи (выполнения работ, оказания услуг);
- предназначенные для продажи;
- используемые для управленческих нужд организации.

Готовая продукция является частью материально – производственных запасов, предназначенных для продажи (конечный результат производственного цикла, активы, законченные обработкой (комплектацией), технические и качественные характеристики которых соответствуют условиям договора или требованиям иных документов, в случаях, установленных законодательством). Товары являются частью материально – производственных запасов, приобретенных или полученных от других юридических или физических лиц и предназначенные для продажи.

Балансовая (учетная) стоимость данного вида актива составляет 625 тыс. руб. Доля данного вида актива в общей структуре активов (валюте баланса) Общества составляет 0,94%.

Ввиду незначительной доли актива, его корректировка не проводилась. Итоговая стоимость принята на уровне балансовой.

*Значение стоимости актива, принимаемое к расчету – 625 тыс. руб.*

Корректировка НДС по приобретенным ценностям.

По данной строке показывается сумма, учитываемая по состоянию на дату составления отчетности на счете 19 «НДС по приобретенным ценностям».

Балансовая (учетная) стоимость данного вида актива составляет 628 тыс. руб. Доля данного вида актива в общей структуре активов (валюте баланса) Общества составляет 0,94%.

Ввиду незначительной доли актива, его корректировка не проводилась. Итоговая стоимость принята на уровне балансовой.

*Значение стоимости актива, принимаемое к расчету – 628 тыс. руб.*

Корректировка дебиторской задолженности (до 12 месяцев).

Дебиторская задолженность – это задолженность сторонних организаций, причитающаяся предприятию, но еще не полученная. Она учитывается на балансе по фактической стоимости реализации, исходя из суммы денежных средств, которая должна быть, получена при погашении данной задолженности.

Дебиторская задолженность представляет собой отвлечение их хозяйственного оборота собственных оборотных средств предприятия, т.е. их иммобилизацию. Этот процесс сопровождается косвенными потерями в доходах предприятия (относительная значимость этих потерь тем выше, чем выше темп инфляции).

В экономическом смысле «дебиторская задолженность» представляет собой исторический показатель, выражающий стоимость использованных в прошлом денежных и материальных ресурсов предприятия, не возмещенных до настоящего времени, по которым предприятие

сохраняет формально-юридические права на удовлетворение соответствующих требований. В соответствии с данными баланса, на балансе Общества числится дебиторская задолженность на сумму 3 179 тыс. руб. Удельный вес данного актива составляет 4,76% от общей стоимости активов (валюты баланса). Данные о дебиторской задолженности Общества представлены в табл. 36.

Таблица 36.

## Данные о дебиторской задолженности Общества

№ п/п	Наименование дебитора	Сумма задолженности, руб.	Дата возникновения задолженности	Дата погашения либо срок оплаты согласно договору	Причина возникновения задолженности	Характеристика задолженности	Вероятность возврата, %	Вероятный срок погашения задолженности
1	Беляк ДК	14 000	н/д	н/д	н/д	просроченная	100	31.12.2023
2	ГУГЛ	262 264	н/д	н/д	н/д	просроченная	10	31.12.2023
3	Здравсервис	32 704	н/д	н/д	н/д	текущая	100	31.12.2023
4	Медповерка	130 000	н/д	н/д	н/д	просроченная	100	31.12.2023
5	Неврокор	28 000	н/д	н/д	н/д	просроченная	100	31.12.2023
6	МТС	32 046	н/д	н/д	н/д	текущая	100	31.12.2023
7	Сертум Про	10 950	н/д	н/д	н/д	текущая	100	31.12.2023
8	РС-сервис	22 890	н/д	н/д	н/д	текущая	100	31.12.2023
9	Спектр систем безопасности	83 000	н/д	н/д	н/д	текущая	100	31.12.2023
10	СЭМЭД	55 000	н/д	н/д	н/д	просроченная	85	31.12.2023
11	Яндекс	388 723	н/д	н/д	н/д	текущая	100	31.12.2023
12	прочие поставщики	120 969	н/д	н/д	н/д	текущая	75	31.12.2023
13	Сальдо на конец периода по дебету счета 68.04.2	1 000	н/д	н/д	н/д	текущая	100	31.12.2023
14	Покупатели, физлица	1 949 142	н/д	н/д	н/д	просроченная	75	31.12.2023
15	ПФР, ОМС	3 488	н/д	н/д	н/д	текущая	100	31.12.2023
16	налог на имущество	112 884	н/д	н/д	н/д	просроченная	50	31.12.2023
17	расчеты с сотрудниками по прочим операциям	19 894	н/д	н/д	н/д	текущая	100	31.12.2023
18	расчеты с сотрудниками по авансовым отчетам	20 648	н/д	н/д	н/д	текущая	100	31.12.2023
19	расчеты по НДС с авансов выданных	-108 478	н/д	н/д	н/д	просроченная	50	31.12.2023
<b>Итого</b>		<b>3 179 124,00</b>						

Источник: 1. Анализ документов, предоставленных Заказчиком.

При проведении настоящей оценки целями анализа дебиторской задолженности являлись:

- определение перечня корректируемой дебиторской задолженности;
- определение наилучшего метода корректировки дебиторской задолженности.

Определение перечня корректируемой дебиторской задолженности.

Для всей задолженности указаны вероятные сроки погашения и вероятность возврата.

Таким образом, подлежит корректировке вся дебиторская задолженность.

Перечень корректируемой дебиторской задолженности представлен выше в табл. 36.

Определение метода корректировки дебиторской задолженности.

В общем случае корректировка дебиторской задолженности может проводиться с использованием двух методик:

- коэффицентной методики;
- расчета приведенной стоимости (метод дисконтирования денежных потоков).

Коэффициентная методика расчета дебиторской задолженности.

Сущность данного способа состоит в том, что стоимость дебиторской задолженности уменьшается на определенный коэффициент, в зависимости от срока неплатежа. Основная расчетная зависимость имеет следующий вид:

$$C_{\partial з}^{\kappa} = C_{\partial з}^{\sigma} * K(T),$$

где:

$C_{\partial з}^{\kappa}$  - скорректированная стоимость дебиторской задолженности;

$C_{дз}^0$  - балансовая стоимость дебиторской задолженности;

$K(T)$  - коэффициент, зависящий от срока существования задолженности.

Шкала коэффициентов дисконтирования, составленная на основе вероятности безнадёжности долгов (Financial management CARANA Corporation – USAID-RPC. — Moscow, 1997.) представлена в табл. 37.

Таблица 37.

Шкала коэффициентов дисконтирования

Срок существования дебиторской задолженности, мес.	До 1 мес.	1-2 мес.	2-3 мес.	3-4 мес.	4-5 мес.	5-6 мес.	6-12 мес.	12-24 мес.	Свыше 24 мес.
Коэффициент дисконтирования	0,975	0,950	0,925	0,900	0,850	0,700	0,500	0,250	0,050

Источник: 1. <http://www.inbico.ru/>.

Расчет приведенной стоимости (метод дисконтирования денежных потоков).

В основу выбора конкретной расчетной процедуры корректировки дебиторской задолженности были положены теоретические разработки представленные на сайте Ассоциации «Саморегулируемая организация оценщиков «Экспертный совет»<sup>1</sup>.

В соответствии с указанными материалами общая зависимость для массового расчета дебиторской задолженности в рамках оценки бизнеса может быть описана зависимостью вида

$$C_{дз} = \frac{N_{дз}}{(1+i)^t} * P,$$

где:

$N_{дз}$  – балансовая стоимость дебиторской задолженности, ден. Ед.;

$i$  - ставка дисконта, норма доходности, доли ед.;

$t$  - срок погашение дебиторской задолженности, пер. времени;

$p$  - интегральный показатель вероятности возврата, доли ед.

В указанном источнике подтверждается необходимость учета штрафов и пеней, связанных с задержкой возврата дебиторской задолженности. Законодательными основаниями для учета штрафов и пеней являются положения ст. 295 Гражданского Кодекса, а также положения договора, в соответствии с которым возникла дебиторская задолженность. С учетом возможной корректировки номинала дебиторской задолженности на величину штрафов и пеней, расчетная зависимость примет следующий вид

$$C_{дз} = \frac{N_{дз} * (1+i_{ш})^{\Delta t}}{(1+i)^t} * P,$$

где:

$N_{дз}$  – балансовая стоимость дебиторской задолженности, ден. Ед.;

$i$  - ставка дисконта, норма доходности, доли ед.;

$i_{ш}$  - ставка для начисления штрафов, доли ед.;

$t$  - срок погашение дебиторской задолженности, пер. времени;

$\Delta t$  - срок задержки возврата дебиторской задолженности, пер. времени;

$p$  - интегральный показатель вероятности возврата, доли ед.

Указанная выше расчетная зависимость применима для задолженности, погашаемой единовременно при наступлении срока, может быть принята следующая расчетная зависимость (модель 1).

В случае отсутствия информации о задержке возврата дебиторской задолженности (равенстве вероятного срока погашения и срока погашения согласно договору) значение  $\Delta t$  будет равно нулю и коэффициент, учитывающий величину начисляемых штрафов, будет равен 1 (корректируемая величина дебиторской задолженности будет соответствовать балансовой стоимости).

Для задолженности, погашаемой в течение периода, при допущении о равномерности погашения, может быть принята следующая расчетная зависимость (модель 2):

<sup>1</sup> «Методические проблемы оценки стоимости прав требования дебиторской задолженности», Ильин Максим Олегович к.э.н., Исполнительный директор НП «СРОО «Экспертный совет» <https://srosomet.ru/content/files/00/18/2d.pdf>

$$C_{\text{дз}} = \frac{N_{\text{дз}} * (1 + i_{\text{ш}})^{\Delta t - 0,5}}{(1 + i)^{t - 0,5}} * P,$$

где:

$N_{\text{дз}}$  – балансовая стоимость дебиторской задолженности, ден. Ед.;

$i$  - ставка дисконта, норма доходности, доли ед.;

$i_{\text{ш}}$  - ставка для начисления штрафов, доли ед.;

$t$  - срок погашения дебиторской задолженности, пер. времени;

$\Delta t$  - срок задержки возврата дебиторской задолженности, пер. времени;

$p$  - интегральный показатель вероятности возврата, доли ед.

При проведении настоящей оценки использовалась модель 1, предполагающая погашение единовременно при наступлении срока.

Расчет скорректированной стоимости срочной дебиторской задолженности.

Для проведения расчетов по указанным формулам необходимо определить значения следующих переменных:

- интегральный показатель вероятности возврата;
- срока до погашения задолженности;
- нормы доходности.

Интегральный показатель вероятности возврата, может быть определен несколькими способами:

- на основе расчета вероятности банкротства дебитора и соотношения его активов и обязательств;
- фактические созданные по задолженности резервы;
- по модифицированной шкале Харрингтона (<https://srosovet.ru/content/files/00/18/2d.pdf>).

Вероятность возврата принималась в соответствии с данными, представленными в табл. 36. Для задолженности, по которой данные не предоставлены, вероятность возврата принималась на уровне 100%, соответственно значение интегрального показателя вероятности возврата для такой задолженности принималось равным 1.

Срок до погашения задолженности может определяться несколькими способами:

- как разность между сроком погашения согласно договору и датой оценки;
- как разность между вероятным сроком погашения и датой оценки;
- как срок оборота дебиторской задолженности Общества, рассчитанный при проведении финансового анализа;
- как среднерыночный срок оборота дебиторской задолженности.

Анализ данных указанных в табл. 36 показывает, что для всей дебиторской задолженности указаны вероятные сроки погашения. Условия расчета срока до погашения задолженности представлены в табл. 38.

**Таблица 38.**

**Условия расчета срока до погашения задолженности**

Тип задолженности	Порядок расчета срока погашения	Порядок расчета штрафных санкций	Применение при проведении настоящей оценки
Дата погашения задолженности по договору (вероятный срок погашения) больше даты оценки	Разность между сроком погашения согласно договору и датой отчетности (вероятный срок погашения принимается равным сроку погашения по договору)	Поправка на штрафные санкции не рассчитывается	Используется
Дата погашения задолженности по договору (вероятный срок погашения) меньше даты оценки	Разность между вероятным сроком погашения и датой отчетности (вероятный срок погашения принимается равным вероятному сроку погашения по прогнозу Общества)	Поправка на штрафные санкции рассчитывается (с учетом срока просрочки платежа на дату оценки)	Не используется

Источник: 1. Анализ Оценщика.

Результаты расчета срока до погашения задолженности и выбор метода расчета стоимости дебиторской задолженности представлены в табл. 39.

Таблица 39.

**Расчет срока до погашения задолженности и выбор метода  
расчета стоимости дебиторской задолженности**

№ п/п	Наименование дебитора	Дата оценки	Дата погашения согласно договору	Принимаемая к расчету вероятная дата погашения задолженности	Принимаемый к расчету срок до погашения, дней	Выбор метода расчета
1	Беляк ДК	30.09.2023	н/д	31.12.2023	92	МДДП 1
2	ГУГЛ	30.09.2023	н/д	31.12.2023	92	МДДП 1
3	Здравсервис	30.09.2023	н/д	31.12.2023	92	МДДП 1
4	Медповерка	30.09.2023	н/д	31.12.2023	92	МДДП 1
5	Неврокор	30.09.2023	н/д	31.12.2023	92	МДДП 1
6	МТС	30.09.2023	н/д	31.12.2023	92	МДДП 1
7	Сертум Про	30.09.2023	н/д	31.12.2023	92	МДДП 1
8	РС-сервис	30.09.2023	н/д	31.12.2023	92	МДДП 1
9	Спектр систем безопасности	30.09.2023	н/д	31.12.2023	92	МДДП 1
10	СЭМЭД	30.09.2023	н/д	31.12.2023	92	МДДП 1
11	Яндекс	30.09.2023	н/д	31.12.2023	92	МДДП 1
12	прочие поставщики	30.09.2023	н/д	31.12.2023	92	МДДП 1
13	Сальдо на конец периода по дебету счета 68.04.2	30.09.2023	н/д	31.12.2023	92	МДДП 1
14	Покупатели, физлица	30.09.2023	н/д	31.12.2023	92	МДДП 1
15	ПФР, ОМС	30.09.2023	н/д	31.12.2023	92	МДДП 1
16	налог на имущество	30.09.2023	н/д	31.12.2023	92	МДДП 1
17	расчеты с сотрудниками по прочим операциям	30.09.2023	н/д	31.12.2023	92	МДДП 1
18	расчеты с сотрудниками по авансовым отчетам	30.09.2023	н/д	31.12.2023	92	МДДП 1
19	расчеты по НДС с авансов выданных	30.09.2023	н/д	31.12.2023	92	МДДП 1

Источник: 1. Расчет Оценщика.

В соответствии с принятым методическим подходом расчета приведенной стоимости, в качестве ставки нормы доходности следует использовать ставку кредитования (исходя из логики, что для возмещения «замороженных» в дебиторской задолженности денежных средств Общество может взять кредит в коммерческом банке<sup>1</sup>). Конечные условия выбора ставки дисконта представлены в табл. 40, результаты расчета представлены в табл. 41.

Таблица 40.

**Условия выбора ставки дисконта**

Тип процентной ставки	Значение ставка дисконта	Ретроспективный период	Источник данных
Процентная ставка по кредитам для нефинансовых организаций в среднем по РФ	Последнее значение за выбранный период	октябрь 2022 г. - сентябрь 2023 г.	www.cbr.ru (Приложение 3)

Источник: 1. www.cbr.ru. 2. Расчеты Оценщика.

Таблица 41.

**Результаты расчета ставки дисконта**

до 30 дней	от 31 до 90 дней	от 91 до 180 дней	от 181 дня до 1 года	от 1 года до 3 лет	свыше 3 лет	свыше 1 года
13,62%	13,30%	13,75%	13,84%	12,03%	11,99%	12,01%

Источник: 1. www.cbr.ru. 2. Расчеты Оценщика.

**Ставки начисления штрафных санкций.**

В соответствии с действующим законодательством штрафные санкции в основном рассчитываются на основе ставки Банка России. По состоянию на дату оценки ключевая ставка Банка России составляет 13%.

Результаты расчета скорректированной стоимости дебиторской задолженности методом дисконтирования денежных потоков (МДДП) представлены в табл. 42.

<sup>1</sup> Федотова, М. А. Оценка стоимости активов и бизнеса : учебник для вузов / М. А. Федотова, В. И. Бусов, О. А. Землянский ; под редакцией М. А. Федотовой. — Москва : Издательство Юрайт, 2021



Таблица 42.

## Результаты расчета стоимости срочной дебиторской задолженности Общества

№ п/п	Наименование дебитора	Сумма задолженности, руб.	Срок до оплаты согласно договору, дней	Принимаемый к расчету срок до погашения, дней	Ставка для расчета штрафов, %	Ставка дисконта, %	Кэф. штрафных санкций	Кэф. дисконтирования	Вероятность возврата, %	Скорректированная стоимость, руб.
1	Беляк ДК	14 000	н/д	92	13	13,75	1,00000	0,96813	100	13 554
2	ГУГЛ	262 264	н/д	92	13	13,75	1,00000	0,96813	10	25 391
3	Здравсервис	32 704	н/д	92	13	13,75	1,00000	0,96813	100	31 662
4	Медповерка	130 000	н/д	92	13	13,75	1,00000	0,96813	100	125 857
5	Неврокор	28 000	н/д	92	13	13,75	1,00000	0,96813	100	27 108
6	МТС	32 046	н/д	92	13	13,75	1,00000	0,96813	100	31 025
7	Сертум Про	10 950	н/д	92	13	13,75	1,00000	0,96813	100	10 601
8	РС-сервис	22 890	н/д	92	13	13,75	1,00000	0,96813	100	22 160
9	Спектр систем безопасности	83 000	н/д	92	13	13,75	1,00000	0,96813	100	80 355
10	СЭМЭД	55 000	н/д	92	13	13,75	1,00000	0,96813	85	45 260
11	Яндекс	388 723	н/д	92	13	13,75	1,00000	0,96813	100	376 334
12	прочие поставщики	120 969	н/д	92	13	13,75	1,00000	0,96813	75	87 835
13	Сальдо на конец периода по дебету счета 68.04.2	1 000	н/д	92	13	13,75	1,00000	0,96813	100	968
14	Покупатели, физлица	1 949 142	н/д	92	13	13,75	1,00000	0,96813	75	1 415 267
15	ПФР, ОМС	3 488	н/д	92	13	13,75	1,00000	0,96813	100	3 377
16	налог на имущество	112 884	н/д	92	13	13,75	1,00000	0,96813	50	54 643
17	расчеты с сотрудниками по прочим операциям	19 894	н/д	92	13	13,75	1,00000	0,96813	100	19 260
18	расчеты с сотрудниками по авансовым отчетам	20 648	н/д	92	13	13,75	1,00000	0,96813	100	19 990
19	расчеты по НДС с авансов выданных	-108 478	н/д	92	13	13,75	1,00000	0,96813	50	-52 510
	<b>Итого</b>	<b>3 179 124,00</b>								<b>2 338 137</b>

Источник: 1. Расчеты Оценщика.

Таким образом, величина скорректированной стоимости дебиторской задолженности составит с учетом округлений:

2 338 тыс. руб.

*Значение стоимости актива, принимаемое к расчету – 2 338 тыс. руб.*

Корректировка краткосрочных финансовых вложений

В соответствии с п.3 ПБУ 19/02 к финансовым вложениям относятся:

- государственные и муниципальные ценные бумаги;
- ценные бумаги других организаций, в которых дата и стоимость погашения определены (облигации акционерных обществ, корпоративные векселя и финансовые векселя);
- вклады в уставные (складочные) капиталы других организаций (в том числе дочерних и зависимых хозяйственных обществ);
- вклады по договору простого товарищества (у организации-товарища);
- предоставленные займы другим организациям;
- депозитные вклады в кредитных организациях;
- дебиторская задолженность, приобретенная на основании уступки права требования.

К краткосрочным финансовым вложениям относят вложения в депозиты, займы, облигации и другие ценные бумаги, срок погашения которых не превышает одного года.

*В соответствии с данными баланса, Общество не имеет активов данного вида.*

Корректировка денежных средств

Балансовая (учетная) стоимость денежных средств составляет 16 683 тыс. руб. Доля данного вида актива в общей структуре активов Общества составляет 24,96%. Денежные средства являются абсолютно ликвидным активом и пересчету не подлежат, принимаются равными их балансовой стоимости.

**Значение стоимости актива, принимаемое к расчету – 16 683 тыс. руб.**

**Корректировка прочих оборотных активов.**

Под прочими оборотными активами понимают величину активов, не нашедших отражение по предыдущим статьям оборотных активов.

Балансовая (учетная) стоимость данного вида актива составляет 895 тыс. руб. Доля данного вида актива в общей структуре активов Общества составляет 1,34%.

При проведении настоящей оценки корректировку актива целесообразно проводить на основе зависимости вида:

$$C_a = \frac{A}{(1+i)^{t*0,5/T}}$$

где:  $A$  - балансовая стоимость актива, руб.;

$t$  - срок дисконтирования, дней;

$i$  - ставка дисконта, %;

$T$  – количество дней в году;

0,5 - коэффициент, учитывающий равномерное использование актива в течение периода оборота.

В качестве срока дисконтирования применяется временной отрезок, равный оборачиваемости прочих оборотных активов Общества по итогам последнего отчетного периода,

Срок оборачиваемости может быть определен по формуле:

**Оборачиваемость = Кол-во дней в периоде \* Средняя стоимость оборотных активов / Выручка**  
За 9 мес. 2023 г. выручка составила 108 941 тыс.руб.

Средняя стоимость оборотных активов определяется по формуле:

**Средняя стоимость = (Стоимость на начало периода + Стоимость на конец периода) / 2**

Средняя стоимость прочих оборотных активов за 9 мес. 2023 г. составляет:

$$(1\,097 + 895) / 2 = 996 \text{ тыс.руб.}$$

Тогда оборачиваемость запасов составит:

$$273 * 996 / 108\,941 = 2,50 \text{ дн.}$$

Для определения ставки дисконтирования, Оценщиком проанализированы средневзвешенные процентные ставки по кредитам с различными сроками погашения, предоставляемым нефинансовым организациям в рублях (источник – www.cbr.ru).

Конечные условия выбора ставки дисконта представлены в табл. 43, результаты расчета представлены в табл. 44.

**Таблица 43.**

**Условия выбора ставки дисконта**

Тип процентной ставки	Значение ставка дисконта	Ретроспективный период	Источник данных
Процентная ставка по кредитам для нефинансовых организаций в среднем по РФ	Последнее значение за выбранный период	октябрь 2022 г. - сентябрь 2023 г.	www.cbr.ru (Приложение 3)

Источник: 1. www.cbr.ru. 2. Расчеты Оценщика.

**Таблица 44.**

**Результаты расчета ставки дисконта**

до 30 дней	от 31 до 90 дней	от 91 до 180 дней	от 181 дня до 1 года	от 1 года до 3 лет	свыше 3 лет	свыше 1 года
13,62%	13,30%	13,75%	13,84%	12,03%	11,99%	12,01%

Источник: 1. www.cbr.ru. 2. Расчеты Оценщика.

Учитывая принятый подход к расчету срока оборота актива и полученное в результате его применения количественное значение указанного показателя (2,50 дн), при проведении настоящей оценки в качестве ставки дисконта при корректировке прочих оборотных активов использовалось значение ставки по кредитам, выданным на срок до 30 дней, составляющая 13,62%.

Соответственно скорректированная величина прочих оборотных активов составит:

$$895 \text{ тыс.руб.} / (1 + 0,1362)^{0,5*2,50/365} = 894,609 \text{ тыс.руб.},$$

что эквивалентно, с учетом округлений рублей: 895 тыс. руб.

**Значение стоимости актива, принимаемое к расчету – 895 тыс. руб.**

Результаты расчета скорректированной стоимости активов представлены в табл. 45.

Таблица 45.

## Результаты расчета скорректированной стоимости активов, тыс. руб.

Наименование статей активов	Балансовая стоимость	Скорректированная стоимость
Нематериальные активы	933	1 496
Результаты исследований и разработок	0	0
Нематериальные поисковые активы	0	0
Материальные поисковые активы	0	0
Основные средства	2 483	10 238
Доходные вложения в мат. ценности	0	0
Долгосрочные финансовые вложения	0	0
Отложенные налоговые активы	41 402	0
Прочие внеоборотные активы	0	0
Запасы	625	625
НДС по приобретенным ценностям	628	628
Дебиторская задолженность	3 179	2 338
Краткосрочные финансовые вложения	0	0
Денежные средства	16 683	16 683
Прочие оборотные активы	895	895
<b>Итого активы, принимаемые к расчету</b>	<b>66 828</b>	<b>32 903</b>

Источник. 1. Расчеты Оценщика.

#### 2.1.4. Расчет скорректированной стоимости обязательств

К обязательствам оцениваемого предприятия относятся:

- долгосрочные обязательства;
- краткосрочные обязательства.

##### Корректировка долгосрочных заемных средств.

В соответствии с ПБУ 15/01, основная сумма долга по полученному займу и (или) кредиту учитывается организацией заемщиком в соответствии с условиями договора займа или кредитного договора.

Долгосрочной задолженностью считается задолженность по полученным займам и кредитам, срок погашения которой по условиям договора превышает 12 месяцев.

*В соответствии с данными баланса, Общество не имеет обязательств данного вида.*

##### Корректировка отложенных налоговых обязательств.

В соответствии с ПБУ 18/02, под отложенным налоговым обязательством понимается та часть отложенного налога на прибыль, которая должна привести к увеличению налога на прибыль, подлежащего уплате в бюджет в следующем за отчетным или в последующих отчетных периодах.

Балансовая (учетная) стоимость данного вида обязательств составляет 18 тыс. руб. Доля данного вида обязательств составляет 0,03% от совокупных источников формирования активов.

Ввиду малой доли данного вида обязательств в совокупных источниках формирования активов, корректировка данного вида обязательств Общества не проводилась, данный вид обязательств принимался по балансовой стоимости.

*Значение стоимости пассива, принимаемое к расчету – 18 тыс. руб.*

##### Корректировка оценочных обязательств (долгосрочных).

*В соответствии с данными баланса, Общество не имеет обязательств данного вида.*

##### Корректировка прочих долгосрочных обязательств.

Строка «Прочие долгосрочные обязательства» является резервной и предназначена для отражения стоимости обязательств, не включенной в показатели других строк.

*В соответствии с данными баланса, Общество не имеет обязательств данного вида.*

##### Корректировка краткосрочных заемных средств.

В соответствии с ПБУ 15/01, основная сумма долга по полученному займу и (или) кредиту учитывается организацией заемщиком в соответствии с условиями договора займа или кредитного договора. Краткосрочной задолженностью считается задолженность по полученным займам и кредитам, срок погашения которой согласно условиям договора не превышает 12 месяцев.

Балансовая (учетная) стоимость данного вида обязательств составляет 15 648 тыс. руб. Доля

данного вида обязательств составляет 23,42% от совокупных источников формирования активов. Данные по заёмным средствам Общества представлены в табл. 46.

Таблица 46.

## Данные по заёмным средствам

Наименование пассива/ заёмщик/номер договора	Номинал, тыс.руб.	Проценты, отраженные на балансе, руб.	Дата получения (выдачи)	Дата погашения	Процентная ставка, %	Схема погашения основного долга	Схема погашения процентов
ООО "Акселлатор прогресса"	5 000 000	257 671,25	15.03.2023	31.12.2023	9,50	в конце срока	в конце срока
ООО "Акселлатор прогресса"	10 000 000	390 410,95	03.05.2023	31.12.2023	9,50	в конце срока	в конце срока
<b>Итого</b>	<b>15 000 000</b>	<b>648 082,20</b>					

Источник: 1. Данные, предоставленные Заказчиком.

## Расчет стоимости займов.

Расчет скорректированной стоимости займов, полученных Обществом, проводился на основе зависимости вида:

$$C_{займа} = (N + Pr + N * pr * t / T) * \frac{1}{(1 + i)^{t/T}}$$

где:  $N$  – номинал займа, руб.;

$Pr$  - сумма процентов, отраженная на балансе;

$pr$  - процентная ставка по займу;

$i$  - ставка дисконта;

$t$  – срок до погашения, дней;

$T$  – количество дней в году.

Срок до погашения займов определялся как срок (период) от даты составления отчетности до даты погашения (возврата) займа (количество дней).

Для рассматриваемого обязательства величина срока погашения определялась как разность между датой погашения и датой отчетности эмитента. Результаты расчета срока до погашения рассматриваемого обязательства представлены в табл. 47.

Таблица 47.

## Результаты расчета срока до погашения займа

Наименование пассива/заёмщик/номер договора	Дата отчетности эмитента	Дата погашения	Срок до погашения, дней
ООО "Акселлатор прогресса"	30.09.2023	31.12.2023	92
ООО "Акселлатор прогресса"	30.09.2023	31.12.2023	92

Источник: 1. Расчеты Оценщика.

Ставка дисконтирования (норма дисконта) определяется с учетом альтернативной эффективности использования капитала. Иными словами, ставка дисконтирования - это желаемая (ожидаемая) норма прибыльности (рентабельности), т.е. тот уровень доходности инвестируемых средств, который может быть обеспечен при помещении их в общедоступные финансовые механизмы (банки, финансовые компании и т. п.). Условия выбора ставки дисконта представлены в табл. 48 результаты расчета представлены в табл. 49.

Таблица 48.

## Условия выбора ставки дисконта

Тип процентной ставки	Значение ставка дисконта	Ретроспективный период	Источник данных
Процентная ставка по кредитам для нефинансовых организаций в среднем по РФ	Последнее значение за выбранный период	октябрь 2022 г. - сентябрь 2023 г.	www.cbr.ru (Приложение 3)

Источник: 1. www.cbr.ru. 2. Расчеты Оценщика.

Таблица 49.

## Результаты расчета ставки дисконта

до 30 дней	от 31 до 90 дней	от 91 до 180 дней	от 181 дня до 1 года	от 1 года до 3 лет	свыше 3 лет	свыше 1 года
13,62%	13,30%	13,75%	13,84%	12,03%	11,99%	12,01%

Источник: 1. www.cbr.ru. 2. Расчеты Оценщика.

Результаты расчета стоимости займов представлены в табл. 50.

Таблица 50.

## Результаты расчета стоимости займа

Наименование пассива	Сумма основного долга, тыс.руб.	Проценты, отраженные на балансе, руб.	Срок до погашения дней	Процентная ставка, %	Ставка дисконта, %	Скорректированная стоимость займа, тыс.руб.
ООО "Акселлатор прогресса"	5 000 000,00	257 671,25	92	9,50	13,75	5 205 700

Наименование пассива	Сумма основного долга, тыс.руб.	Проценты, отраженные на балансе, руб.	Срок до погашения дней	Процентная ставка, %	Ставка дисконта, %	Скорректированная стоимость займа, тыс.руб.
ООО "Акселлатор прогресса"	10 000 000,00	390 410,95	92	9,50	13,75	10 290 500
<b>Итого</b>	<b>15 000 000,00</b>	<b>648 082,20</b>				<b>15 496 200</b>

Источник: 1. Расчеты Оценщика.

Соответственно, величина скорректированной стоимости краткосрочных заемных средств составит с учетом округлений:

15 496 тыс. руб.

*Значение стоимости пассива, принимаемое к расчету – 15 496 тыс. руб.*

#### Корректировка кредиторской задолженности.

Кредиторская задолженность – денежные средства предприятия, подлежащие уплате соответствующим юридическим или физическим лицам.

Вся кредиторская задолженность обязательная к оплате. Платежные возможности предприятия позволяют погасить кредиторскую задолженность.

Кредиторская задолженность представляет собой обязательства предприятия, которые необходимо погасить как можно быстрее.

Балансовая (учетная) стоимость данного вида обязательств составляет 31 698 тыс. руб. Доля данного вида обязательств составляет 47,43% от совокупных источников формирования активов.

Заказчиком оценки предоставлены данные о составе и структуре задолженности, а также характеристики задолженности и предполагаемых сроках ее погашения. Данные о кредиторской задолженности представлены в табл. 51.

Таблица 51.

#### Данные о структуре кредиторской задолженности Общества

№ п/п	Наименование кредитора	Сумма задолженности, руб.	Дата возникновения задолженности	Дата погашения либо срок оплаты согласно договору	Причина возникновения задолженности	Характеристика задолженности (безнадежная, просроченная, текущая)	Вероятность возврата, %	Вероятный срок погашения задолженности
1	ЗАО УК "РВМ Капитал" Д.У. ЗПИФ недвижимости "РВМ Социальные инвестиции"	10 312 918	н/д	н/д	н/д	просроченная	100	31.12.23
2	ООО Рокот	410 827	н/д	н/д	н/д	текущая	100	31.12.23
3	Инвитро	56 400	н/д	н/д	н/д	текущая	100	31.12.23
4	ИП Ермоленко	165 000	н/д	н/д	н/д	текущая	100	31.12.23
5	Медведев	46 314	н/д	н/д	н/д	текущая	100	31.12.23
6	Восток Лифт	32 400	н/д	н/д	н/д	текущая	100	31.12.23
7	Главмолторг	35 268	н/д	н/д	н/д	текущая	100	31.12.23
8	ЧОП Легион	165 000	н/д	н/д	н/д	текущая	100	31.12.23
9	прочие поставщики	9 451	н/д	н/д	н/д	просроченная	80	31.12.23
10	Покупатели и заказчики (КТ сч.62)	15 055 808	н/д	н/д	н/д	текущая	90	31.12.23
11	расчеты с сотрудниками (Кт 70 сч.)	3 092 576	н/д	н/д	н/д	текущая	100	31.12.23
12	НДФЛ	569 513	н/д	н/д	н/д	текущая	100	31.12.23
13	НДС	378 800	н/д	н/д	н/д	текущая	100	31.12.23
14	ОМС, ПФР, ФСС	1 334 686	н/д	н/д	н/д	текущая	100	31.12.23
15	Расч. с сотр.по пр.операциям	5 793	н/д	н/д	н/д	текущая	100	31.12.23
16	Расчеты с сотрудниками (Кт 76.41)	10 901	н/д	н/д	н/д	текущая	100	31.12.23
17	Прочие	16 814	н/д	н/д	н/д	текущая	80	31.12.23
	<b>Итого</b>	<b>31 698 469</b>						

Источник: 1. Данные, предоставленные Заказчиком.

При проведении настоящей оценки целями анализа кредиторской задолженности являлись:

- определение перечня корректируемой кредиторской задолженности;
- определение наилучшего метода корректировки кредиторской задолженности.

#### Определение перечня корректируемой кредиторской задолженности.

Анализ расшифровки кредиторской задолженности представленной выше показывает, что вся задолженность подлежит корректировке.

#### Определение наилучшего метода корректировки кредиторской задолженности.

Как отмечалось ранее, оценка обязательств, которые удерживаются другой стороной как актив, производится с позиции собственника, который удерживает указанное обязательство. Фактически

данное положение приводит к необходимости оценки кредиторской задолженности как дебиторской (с позиции кредитора).

Общие методические положения расчета скорректированной стоимости дебиторской задолженности описаны ранее в разделе 2.1.3.

Для проведения расчетов по указанным формулам необходимо определить значения следующих переменных:

- срока оплаты по договору;
- срока до погашения задолженности;
- нормы доходности;

Срок до погашения задолженности может определяться несколькими способами:

- как разность между сроком погашения согласно договору и датой отчетности;
- как разность между вероятным сроком погашения и датой отчетности;
- как срок оборота кредиторской задолженности Общества, рассчитанный при проведении финансового анализа;
- как среднерыночного срок оборота кредиторской задолженности.

Анализ данных, указанных в табл. 51, показывает, что для всей кредиторской задолженности указаны вероятные сроки погашения. Условия расчета срока до погашения задолженности представлены в табл. 52.

Таблица 52.

## Условия расчета срока до погашения задолженности

Тип задолженности	Порядок расчета срока погашения	Порядок расчета штрафных санкций	Применение при проведении настоящей оценки
Дата погашения задолженности по договору больше даты оценки	Разность между сроком погашения согласно договора и датой отчетности (вероятный срок погашения принимается равным сроку погашения по договору)	Поправка на штрафные санкции не рассчитывается	Используется
Дата погашения задолженности по договору меньше даты оценки	Разность между вероятным сроком погашения и датой отчетности (вероятный срок погашения принимается равным вероятному сроку погашения по прогнозу Общества)	Поправка на штрафные санкции рассчитывается (с учетом срока просрочки платежа на дату отчетности)	Не используется

Источник: 1. Анализ Оценка.

Результаты расчета срока до погашения задолженности представлены в табл. 53.

Таблица 53.

## Расчет срока до погашения задолженности

№ п/п	Наименование кредитора	Дата оценки	Дата погашения либо срок оплаты согласно договору	Вероятный срок погашения задолженности	Принимаемая к расчету вероятная дата погашения задолженности	Принимаемый к расчету срок до погашения, дней
1	ЗАО УК "РВМ Капитал" Д.У. ЗПИФ недвижимости "РВМ Социальные инвестиции"	30.09.2023	н/д	31.12.2023	31.12.2023	92
2	ООО Рокот	30.09.2023	н/д	31.12.2023	31.12.2023	92
3	Инвитро	30.09.2023	н/д	31.12.2023	31.12.2023	92
4	ИП Ермоленко	30.09.2023	н/д	31.12.2023	31.12.2023	92
5	Медведев	30.09.2023	н/д	31.12.2023	31.12.2023	92
6	Восток Лифт	30.09.2023	н/д	31.12.2023	31.12.2023	92
7	Главмолторг	30.09.2023	н/д	31.12.2023	31.12.2023	92
8	ЧОП Легион	30.09.2023	н/д	31.12.2023	31.12.2023	92
9	прочие поставщики	30.09.2023	н/д	31.12.2023	31.12.2023	92
10	Покупатели и заказчики (Кт сч.62)	30.09.2023	н/д	31.12.2023	31.12.2023	92
11	расчеты с сотрудниками (Кт 70 сч.)	30.09.2023	н/д	31.12.2023	31.12.2023	92
12	НДФЛ	30.09.2023	н/д	31.12.2023	31.12.2023	92
13	НДС	30.09.2023	н/д	31.12.2023	31.12.2023	92
14	ОМС, ПФР, ФСС	30.09.2023	н/д	31.12.2023	31.12.2023	92
15	Расч. с сотр. по пр. операциям	30.09.2023	н/д	31.12.2023	31.12.2023	92
16	Расчеты с сотрудниками (Кт 76.41)	30.09.2023	н/д	31.12.2023	31.12.2023	92
17	Прочие	30.09.2023	н/д	31.12.2023	31.12.2023	92

Источник: 1. Расчет Оценка.

В соответствии с принятым методическим подходом расчета приведенной стоимости, в качестве



ставки нормы доходности следует использовать ставку кредитования<sup>1</sup>. Конечные условия выбора ставки дисконта представлены в табл. 54, результаты расчета представлены в табл. 55.

Таблица 54.

## Условия выбора ставки дисконта

Тип процентной ставки	Значение ставка дисконта	Ретроспективный период	Источник данных
Процентная ставка по кредитам для нефинансовых организаций в среднем по РФ	Последнее значение за выбранный период	октябрь 2022 г. - сентябрь 2023 г.	www.cbr.ru (Приложение 3)

Источник: 1. www.cbr.ru. 2. Расчеты Оценщика.

Таблица 55.

## Результаты расчета ставки дисконта

до 30 дней	от 31 до 90 дней	от 91 до 180 дней	от 181 дня до 1 года	от 1 года до 3 лет	свыше 3 лет	свыше 1 года
13,62%	13,30%	13,75%	13,84%	12,03%	11,99%	12,01%

Источник: 1. www.cbr.ru. 2. Расчеты Оценщика.

Ставки начисления штрафных санкций.

В соответствии с действующим законодательством штрафные санкции в основном рассчитываются на основе ставки Банка России. По состоянию на дату оценки ключевая ставка Банка России составляет 13%.

Результаты расчета скорректированной стоимости срочной кредиторской задолженности представлены в табл. 56.

Таблица 56.

## Результаты расчета стоимости срочной кредиторской задолженности Общества

№ п/п	Наименование кредитора	Сумма задолженности, руб.	Принимаемый к расчету срок до погашения, дней	Ставка для расчета штрафа, %	Ставка дисконта, %	Коэффициент штрафных санкций	Коэффициент дисконтирования	Скорректированная стоимость, руб.
1	ЗАО УК "РВМ Капитал" Д.У. ЗПИФ недвижимости "РВМ Социальные инвестиции"	10 312 918	92	13	13,75	1,00000	0,96805	9 983 420
2	ООО Рокот	410 827	92	13	13,75	1,00000	0,96805	397 701
3	Инвитро	56 400	92	13	13,75	1,00000	0,96805	54 598
4	ИП Ермоленко	165 000	92	13	13,75	1,00000	0,96805	159 728
5	Медведев	46 314	92	13	13,75	1,00000	0,96805	44 834
6	Восток Лифт	32 400	92	13	13,75	1,00000	0,96805	31 365
7	Главмолторг	35 268	92	13	13,75	1,00000	0,96805	34 141
8	ЧОП Легион	165 000	92	13	13,75	1,00000	0,96805	159 728
9	прочие поставщики	9 451	92	13	13,75	1,00000	0,96805	9 149
10	Покупатели и заказчики (КТ сч.62)	15 055 808	92	13	13,75	1,00000	0,96805	14 574 775
11	расчеты с сотрудниками (Кт 70 сч.)	3 092 576	92	13	13,75	1,00000	0,96805	2 993 768
12	НДФЛ	569 513	92	13	13,75	1,00000	0,96805	551 317
13	НДС	378 800	92	13	13,75	1,00000	0,96805	366 697
14	ОМС, ПФР, ФСС	1 334 686	92	13	13,75	1,00000	0,96805	1 292 043
15	Расч. с сотр.по пр.операциям	5 793	92	13	13,75	1,00000	0,96805	5 608
16	Расчеты с сотрудниками (Кт 76.41)	10 901	92	13	13,75	1,00000	0,96805	10 553
17	Прочие	16 814	92	13	13,75	1,00000	0,96805	16 277
	<b>Итого</b>	<b>31 698 469</b>						<b>30 685 702</b>

Источник: 1. Расчеты Оценщика.

Соответственно, скорректированная стоимость кредиторской задолженности составит с учетом округлений:

30 686 тыс. руб.

Значение стоимости пассива, принимаемое к расчету – 30 686 тыс. руб.

Корректировка оценочных обязательств (краткосрочных).

В соответствии с данными баланса, Общество не имеет обязательств данного вида.

Корректировка прочих краткосрочных обязательств.

Строка «Прочие краткосрочные обязательства» является резервной и предназначена для отражения стоимости обязательств, не включенной в показатели других строк.

В соответствии с данными баланса, Общество не имеет обязательств данного вида.

Результаты расчета скорректированной стоимости обязательств Общества представлены в

<sup>1</sup> Федотова, М. А. Оценка стоимости активов и бизнеса : учебник для вузов / М. А. Федотова, В. И. Бусов, О. А. Землянский ; под редакцией М. А. Федотовой. — Москва : Издательство Юрайт, 2021

табл. 57.

Таблица 57.

**Результаты расчета скорректированной стоимости обязательств, тыс. руб.**

Наименование статей обязательств	Балансовая стоимость	Скорректированная стоимость
Долгосрочные заемные средства	0	0
Отложенные налоговые обязательства	18	18
Оценочные обязательства (долгосрочные)	0	0
Прочие долгосрочные обязательства	0	0
Краткосрочные заемные средства	15 648	15 496
Кредиторская задолженность	31 698	30 686
Доходы будущих периодов	0	0
Оценочные обязательства	0	0
Прочие краткосрочные обязательства	0	0
<b>Итого обязательства, принимаемые к расчету</b>	<b>47 364</b>	<b>46 200</b>

Источник: 1. Расчеты Оценщика.

**2.1.5. Расчет итоговой стоимости объекта оценки**

Результаты расчета скорректированной стоимости чистых активов представлены в табл. 58.

Таблица 58.

**Расчет стоимости скорректированных чистых активов**

Наименование показателей	Остаточная балансовая стоимость	Скорректированная стоимость
Всего активы, тыс. руб.	66 828	32 903
Всего обязательства, тыс. руб.	47 364	46 200
<b>Скорректированная стоимость чистых активов (собственного капитала), тыс. руб.</b>		<b>-13 297</b>

Источник: 1. Расчеты Оценщика.

Скорректированная величина чистых активов (собственного капитала) Общества составила отрицательную величину. Отрицательная стоимость возникает тогда, когда объекты в соответствии с физическими, юридическими, финансовыми или контрактными обязательствами, связанными с юридическим интересом, генерируют реальные или гипотетические отрицательные денежные потоки или требуют значительных затрат на их восстановление. Такое имущество превращается в обязательство или «отрицательную стоимость».

Однако в экономическом смысле величина рыночной стоимости объекта оценки не может принимать значения, меньшие нуля.

Исходя из определения рыночной стоимости, «...цена сделки представляет собой разумное вознаграждение за объект оценки...», а «платеж за объект оценки выражен в денежной форме».

Использование рыночной стоимости равной нулю будет противоречить нормам гражданского права, так как допускает безвозмездную передачу прав на активы другому лицу, что, по сути, является дарением, и непригодно для сделок купли-продажи (ст. 575 ГК РФ).

Согласно п.14 ФСО I «Результат оценки выражается в рублях или иной валюте в соответствии с заданием на оценку с указанием эквивалента в рублях», в связи с чем, справедливая стоимость была определена на уровне наименьшей денежной единицы Российской Федерации.

Поскольку вознаграждение всегда положительная величина, а минимальной денежной величиной в РФ в настоящее время общепринят 1 рубль, то, исходя из целей и задач настоящей оценки, можно сделать выводы о том, что рыночная стоимость оцениваемой доли составляет 1 рубль.

Таким образом, стоимость 100% доли в уставном капитале ООО «Благополучие» (ОГРН 1117746022063), расположенного по адресу: 142440, Московская область, Ногинский район, п. Горбуша, рассчитанная с использованием затратного подхода, на контрольном и ликвидном уровне, с учетом округлений, составляет:

1 руб.

## **ПРИЛОЖЕНИЕ 2**

### **Расчет стоимости 100% доли в уставном капитале ООО «Акселератор прогресса»**

**СОДЕРЖАНИЕ ПРИЛОЖЕНИЯ 2**

	Стр.
<b>I. ОПИСАНИЕ ОБЪЕКТА ОЦЕНКИ .....</b>	<b>146</b>
1.1. Общее описание .....	146
1.2. Описание имущественных прав, обременений, связанных с объектом оценки .....	146
1.3. Общая информация об объекте оценки .....	147
1.4. Информация, характеризующая деятельность организации .....	147
1.5. Финансовая информация .....	148
1.5.1 Анализ финансовых результатов Общества .....	148
1.5.2 Анализ структуры активов и обязательств Общества .....	150
1.5.3. Комплексная оценка финансового состояния и инвестиционной привлекательности ....	156
1.5.4. Прогнозные данные .....	161
1.6. Описание текущего использования объекта оценки .....	161
1.7. Описание других факторов и характеристик, относящихся к объекту оценки .....	161
<b>II. ОПИСАНИЕ ПРОЦЕССА ОЦЕНКИ ОБЪЕКТА ОЦЕНКИ .....</b>	<b>162</b>
2.1. Расчет стоимости объекта оценки затратным подходом .....	162
2.1.1. Общие положения .....	162
2.1.2. Исходные данные для расчета .....	162
2.1.3. Расчет скорректированной стоимости активов .....	163
2.1.4. Расчет скорректированной стоимости обязательств .....	197
2.1.5. Расчет итоговой стоимости объекта оценки .....	201

## I. ОПИСАНИЕ ОБЪЕКТА ОЦЕНКИ

### 1.1. Общее описание

В соответствии с федеральным стандартом оценки «Подходы и методы оценки (ФСО V)», утвержденным Приказом Министерства экономического развития Российской Федерации (Минэкономразвития России) № 200 от 14 апреля 2022 г., при проведении оценки используются сравнительный, доходный и затратный подходы.

В соответствии с положениями Международного стандарта финансовой отчетности (IFRS) 13 «Оценка справедливой стоимости» основными подходами к оценке являются рыночный, доходный и затратный подходы. В целом общие подходы к оценке в указанных стандартах не противоречат друг другу.

### 1.2. Описание имущественных прав, обременений, связанных с объектом оценки

#### Общее описание объекта оценки.

В настоящем Приложении объектом оценки является доля 100% в уставном капитале ООО «Акселератор прогресса».

Полное фирменное наименование: Общество с ограниченной ответственностью «Акселератор прогресса».

Сокращенно наименование: ООО «Акселератор прогресса».

ООО «Акселератор прогресса» зарегистрировано в Едином государственном реестре юридических лиц за основным государственным регистрационным номером 1185029015709.

Место нахождения Общества: 141008, Московская обл., г. Мытищи, ул. Лётная, владение 17 этаж / пом. 1/258.

#### Имущественные права, связанные с объектом оценки.

Объект оценки принадлежит на праве собственности АО «Операторская компания». Сведения о собственнике объекта оценки указаны ранее.

#### Обременения, связанные с объектом оценки.

Объект оценки не имеет обременений.

#### Имущественные права, учитываемые при проведении оценки.

При оценке объекта оценка учитывается право собственности на объект оценки. Объект считается свободным от ограничений (обременений).

Под правом собственности в соответствии со ст. 209 ГК РФ понимается следующее:

- собственнику принадлежат права владения, пользования и распоряжения своим имуществом;
- собственник вправе по своему усмотрению совершать в отношении принадлежащего ему имущества любые действия, не противоречащие закону и иным правовым актам и не нарушающие права и охраняемые законом интересы других лиц, в том числе отчуждать свое имущество в собственность другим лицам, передавать им, оставаясь собственником, права владения, пользования и распоряжения имуществом, отдавать имущество в залог и обременять его другими способами, распоряжаться им иным образом;
- собственник может передать свое имущество в доверительное управление другому лицу (доверительному управляющему). Передача имущества в доверительное управление не влечет перехода права собственности к доверительному управляющему, который обязан осуществлять управление имуществом в интересах собственника или указанного им третьего лица.

Правовое положение Общества с ограниченной ответственностью, права и обязанности его участников определяются Гражданским кодексом Российской Федерации и Федеральным законом "Об обществах с ограниченной ответственностью" от 08.02.1998 г. №14-ФЗ. В соответствии с данными нормативными правовыми актами обществом с ограниченной ответственностью признается учрежденное одним или несколькими лицами хозяйственное общество, уставной капитал которого разделен на доли определенных учредительными документами размеров; участники общества не отвечают по его обязательствам и несут риск убытков, связанных с деятельностью общества, в пределах стоимости внесенных ими вкладов. Общество имеет в собственности обособленное имущество, учитываемое на его самостоятельном балансе, может от своего имени приобретать и осуществлять имущественные и личные неимущественные права.

Основные права участников общества с ограниченной ответственностью, наиболее полно обеспечивающие реализацию интересов участников в предпринимательской деятельности,

закреплены п.1 ст.8 ФЗ "Об обществах с ограниченной ответственностью":

- участвовать в управлении делами общества в порядке, установленном ФЗ "Об обществах с ограниченной ответственностью" и учредительными документами общества;
- получать информацию о деятельности общества и знакомиться с его бухгалтерскими книгами и иной документацией в установленном его учредительными документами порядке;
- принимать участие в распределении прибыли;
- продать или иным образом уступить свою долю в уставном капитале общества либо ее часть одному или нескольким участникам данного общества в порядке, установленном законом или уставом общества;
- в любое время выйти из общества независимо от согласия других его участников;
- получить в случае ликвидации общества часть имущества, оставшегося после расчетов с кредиторами, или его стоимость.

Права участников общества с ограниченной ответственностью определяются не только законом, но и уставом общества, в котором перечень этих прав может быть намного шире.

**Таким образом, при проведении настоящей оценки стоимость объекта оценки определялась исходя из условия полного перехода прав собственности на объект при отчуждении последнего на открытом рынке.**

### 1.3. Общая информация об объекте оценки

Информация о структуре уставного (складочного) капитала

Уставный капитал Общества составляет 100 000 руб.

Информация о структуре распределения уставного (складочного) капитала

Сведения о структуре распределения уставного (складочного) капитала Общества представлены в табл. 1.

Таблица 1.

**Сведения о структуре распределения уставного (складочного) капитала Общества**

Наименование собственника (участника)	Доля от уставного капитала, %
АО «Операторская компания»	100

*Источник. 1. Данные, предоставленные Заказчиком.*

Информация о правах, предусмотренных учредительными документами Общества

Права учредителей (собственников), предусмотренные учредительными документами, соответствуют правам акционеров согласно ФЗ «Об обществах с ограниченной ответственностью».

Информация о распределении прибыли Общества

Заказчиком оценки не предоставлены сведения о выплате дивидендов в ретроспективном периоде.

Сведения о наличии и условиях корпоративного договора

Согласно данным Заказчика Общество не имеет корпоративного договора.

### 1.4. Информация, характеризующая деятельность организации

Информация о создании бизнеса.

ООО «Акселератор прогресса» зарегистрировано в Едином государственном реестре юридических лиц за основным государственным регистрационным номером 1185029015709.

Информация о развитии бизнеса.

Информация о развитии бизнеса ООО «Акселератор прогресса» представлена в подразделе финансовая информация.

Условия функционирования бизнеса.

Условия функционирования бизнеса определяются видом экономической деятельности Общества. Оцениваемое Общество имеет ОКВЭД 71.12.2 – деятельность заказчика-застройщика, генерального подрядчика.

Информация о продукции, работах, услугах Общества

ООО «Акселератор прогресса» осуществляет деятельность заказчика-застройщика, генерального подрядчика.



## 1.5. Финансовая информация

### 1.5.1 Анализ финансовых результатов Общества

Анализ финансовых результатов Общества производится со следующими целями:

- установить характер изменения валовой выручки Общества в ретроспективном периоде и исследовать факторы, влияющие на изменение указанного показателя;
- установить динамику изменения прибыли от продаж (прибыли от реализации - Sales Margin) и исследовать факторы, влияющие на указанный показатель;
- установить динамику изменения прибыли до налогообложения (ЕБИТ) и исследовать факторы, влияющие на указанный показатель;
- сделать выводы о возможности использования данных ретроспективного периода для решения задачи прогнозирования перспективных денежных потоков.

При проведении настоящей оценки в качестве исходных данных для общего анализа финансовых результатов использовались следующие исходные данные:

- данные бухгалтерского учета (Форма № 2 «Отчет о прибылях и убытках») за период с 31.12.2018 г. по 30.09.2023 г.;

Исторический отчет о прибылях и убытках представлен в табл. 2.

Таблица 2.

#### Исторический отчет о прибылях и убытках ООО «Акселератор прогресса» (тыс. руб.)

Наименование показателей	2018 год	2019 год	2020 год	2021 год	2022 г.	9 мес. 2023 г.
<i>Выручка от реализации</i>	0	0	47 852	0	0	0
Себестоимость	0	0	-47 852	0	0	0
<b>Валовая прибыль</b>	<b>0</b>	<b>0</b>	<b>0</b>	<b>0</b>	<b>0</b>	<b>0</b>
Коммерческие расходы	0	0	0	0	0	0
Управленческие расходы	0	-448	-566	-614	-640	-1 043
<b>Прибыль (убыток) от продаж</b>	<b>0</b>	<b>-448</b>	<b>-566</b>	<b>-614</b>	<b>-640</b>	<b>-1 043</b>
Доходы от участия в других организациях	0	0	0	0	0	0
Проценты к получению	0	0	0	0	0	113
Проценты к уплате	0	0	0	-40	-68	0
Прочие доходы	0	1	9 085	0	718	940
Прочие расходы	-4	-581	-4 591	-8 623	-6 986	-5 930
<b>Прибыль (убыток) до налогообложения</b>	<b>-4</b>	<b>-1 028</b>	<b>3 928</b>	<b>-9 277</b>	<b>-6 976</b>	<b>-5 920</b>
Текущий налог на прибыль	0	0	-1 570	0	0	0
Отложенные налоговые обязательства	1	205	0	0	0	0
Отложенные налоговые активы	0	0	0	0	0	0
Прочее	0	0	0	0	0	0
<b>Чистая прибыль</b>	<b>-3</b>	<b>-823</b>	<b>2 358</b>	<b>-9 277</b>	<b>-6 976</b>	<b>-5 920</b>

Источник. 1. Данные, предоставленные Заказчиком.

На основе представленных в табл. 2 данных был сформирован скомпилированный исторический отчет о прибылях и убытках Общества, за период с 31.12.2018 г. по 30.09.2023 г. Скомпилированный исторический отчет о прибылях и убытках Общества за указанный период представлен в табл. 3. Сравнительные формы (вертикальная и горизонтальная) скомпилированного исторического отчета о прибылях и убытках Общества представлены в табл. 4 и табл. 5.

Таблица 3.

#### Скомпилированный исторический отчет о прибылях и убытках ООО «Акселератор прогресса», (тыс. руб.)

Наименование показателей	2018 год	2019 год	2020 год	2021 год	2022 г.	9 мес. 2023 г.
<i>Выручка (Sales)</i>	0	0	47 852	0	0	0
Себестоимость реализации (без амортизации)	0	0	-47 852	0	0	0
<b>Валовая прибыль (Gross margin)</b>	<b>0</b>	<b>0</b>	<b>0</b>	<b>0</b>	<b>0</b>	<b>0</b>
Коммерческие и общешфирменные (управленческие) расходы	0	-448	-566	-614	-640	-1 043
Прочие доходы/расходы (нетто)	0	0	0	0	0	0

Наименование показателей	2018 год	2019 год	2020 год	2021 год	2022 г.	9 мес. 2023 г.
<b>Прибыль от продаж (Sales Margin)</b>	0	-448	-566	-614	-640	-1 043
Прочие внереализ. доходы расходы (нетто)	-4	-580	4 494	-8 623	-6 268	-4 990
<b>Прибыль до налогов, проц. и амортизация (ЕБИТДА)</b>	-4	-1 028	3 928	-9 237	-6 908	-6 033
Амортизация	0	0	0	0	0	0
<b>Операционная маржа (ЕБИТ)</b>	-4	-1 028	3 928	-9 237	-6 908	-6 033
Проценты к уплате	0	0	0	-40	-68	0
Проценты к получению	0	0	0	0	0	113
Доходы от участия в других организациях	0	0	0	0	0	0
<b>Прибыль до налогообложения (ЕВТ)</b>	-4	-1 028	3 928	-9 277	-6 976	-5 920
Налог на прибыль и аналогичные платежи	1	205	-1 570	0	0	0
<b>Чистая прибыль</b>	-3	-823	2 358	-9 277	-6 976	-5 920

Источник. 1. Данные предоставленные Заказчиком. 2. Расчеты Оценщика.

Таблица 4.

**Скомпилированный исторический отчет о прибылях и убытках ООО «Акселератор прогресса»,  
(вертикальная сравнительная форма)**

Наименование показателей	2018 год	2019 год	2020 год	2021 год	2022 г.	9 мес. 2023 г.
<b>Выручка (Sales)</b>	n/a	n/a	100,0%	n/a	n/a	n/a
Себестоимость реализации (без амортизации)	n/a	n/a	-100,0%	n/a	n/a	n/a
<b>Валовая прибыль (Gross margin)</b>	n/a	n/a	n/a	n/a	n/a	n/a
Коммерческие и общешфирменные (управленческие) расходы	n/a	n/a	-1,2%	n/a	n/a	n/a
Прочие доходы/расходы (нетто)	n/a	n/a	n/a	n/a	n/a	n/a
<b>Прибыль от реализации (Sales Margin)</b>	n/a	n/a	-1,2%	n/a	n/a	n/a
Прочие внереализ. доходы расходы (нетто)	n/a	n/a	9,4%	n/a	n/a	n/a
<b>Прибыль до налогов, проц. и амортизация (ЕБИТДА)</b>	n/a	n/a	8,2%	n/a	n/a	n/a
Амортизация	n/a	n/a	n/a	n/a	n/a	n/a
<b>Операционная маржа (ЕБИТ)</b>	n/a	n/a	8,2%	n/a	n/a	n/a
Проценты к уплате	n/a	n/a	n/a	n/a	n/a	n/a
Проценты к получению	n/a	n/a	n/a	n/a	n/a	n/a
Доходы от участия в других организациях	n/a	n/a	n/a	n/a	n/a	n/a
<b>Прибыль до налогообложения (ЕВТ)</b>	n/a	n/a	8,2%	n/a	n/a	n/a
Налог на прибыль и аналогичные платежи	n/a	n/a	-3,3%	n/a	n/a	n/a
<b>Чистая прибыль</b>	n/a	n/a	4,9%	n/a	n/a	n/a

Источник. 1. Данные предоставленные Заказчиком. 2. Расчеты Оценщика.

Таблица 5.

**Скомпилированный исторический отчет о прибылях и убытках ООО «Акселератор прогресса»,  
(горизонтальная сравнительная форма)**

Наименование показателей	2018 год	2019 год	2020 год	2021 год	2022 г.	9 мес. 2023 г.
<b>Выручка (Sales)</b>	n/a	n/a	n/a	-100,0%	n/a	n/a
Себестоимость реализации (без амортизации)	n/a	n/a	n/a	-100,0%	n/a	n/a
<b>Валовая прибыль (Gross margin)</b>	n/a	n/a	n/a	n/a	n/a	n/a
Коммерческие и общешфирменные (управленческие) расходы	n/a	n/a	26,3%	8,5%	4,2%	112,0%
Прочие доходы/расходы (нетто)	n/a	n/a	n/a	n/a	n/a	n/a
<b>Прибыль от реализации (Sales Margin)</b>	n/a	n/a	26,3%	8,5%	4,2%	112,0%
Прочие внереализ. доходы расходы (нетто)	n/a	14400,0%	-874,8%	-291,9%	-27,3%	6,0%
<b>Прибыль до налогов, проц. и амортизация (ЕБИТДА)</b>	n/a	25600,0%	-482,1%	-335,2%	-25,2%	16,1%
Амортизация	n/a	n/a	n/a	n/a	n/a	n/a
<b>Операционная маржа (ЕБИТ)</b>	n/a	25600,0%	-482,1%	-335,2%	-25,2%	16,1%
Проценты к уплате	n/a	n/a	n/a	n/a	70,0%	-100,0%
Проценты к получению	n/a	n/a	n/a	n/a	n/a	n/a

Наименование показателей	2018 год	2019 год	2020 год	2021 год	2022 г.	9 мес. 2023 г.
Доходы от участия в других организациях	n/a	n/a	n/a	n/a	n/a	n/a
<b>Прибыль до налогообложения (ЕВТ)</b>	n/a	25600,0%	-482,1%	-336,2%	-24,8%	12,4%
Налог на прибыль и аналогичные платежи	n/a	20400,0%	-865,9%	-100,0%	n/a	n/a
<b>Чистая прибыль</b>	n/a	27333,3%	-386,5%	-493,4%	-24,8%	12,4%

Источник. 1. Данные предоставленные Заказчиком. 2. Расчеты Оценщика.

В общем случае можно выделить следующие варианты изменения финансовых результатов Общества: рост; снижение; разнонаправленная динамика (с наличием или отсутствием чёткой периодизации роста/снижения показателя).

1. Исследование динамики изменения валовой выручки Общества в ретроспективном периоде и факторов, влияющих на изменение указанного показателя.

до 31.12.2019 г. отмечается отсутствие валовой выручки. Данный факт свидетельствует о том, что Общество не предоставляло никаких услуг. За 2020 г. была получена валовая выручка в размере 47 852 тыс.руб. За 2021 г., 2022 г. и за 9 мес. 2023 г. выручка отсутствует.

2. Исследование динамики изменения прибыли от продаж (прибыли от реализации - Sales Margin) и факторов, влияющих на указанный показатель.

Анализ представленных выше данных (см. табл. 5) показывает, что в анализируемом периоде прибыль от реализации (Sales Margin) отрицательная (см. табл. 3), что свидетельствует об убыточности основной деятельности Общества.

3. Исследование динамики изменения прибыли до налогообложения (ЕВТ) и факторов, влияющих на указанный показатель.

Анализ представленных выше данных показывает, что изменение прибыли до налогообложения (ЕВТ) Общества в ретроспективном периоде имеет отрицательную динамику. По итогам последнего отчетного периода прибыль до налогообложения (ЕВТ) отрицательная (см. табл. 3), что свидетельствует об убыточности деятельности Общества.

4. Исследование возможности использования данных ретроспективного периода для решения задачи прогнозирования перспективных денежных потоков.

Анализ представленных данных показывает, что ретроспективные данные использовать для решения задачи прогнозирования перспективных (прогнозных) денежных потоков не представляется возможным в силу существенного изменения динамики доходов и расходов, и снижения итоговых показателей деятельности Общества.

## 1.5.2 Анализ структуры активов и обязательств Общества

Анализ структуры активов и обязательств Общества производится со следующими целями:

- установить характер изменения валюты баланса Общества в ретроспективном периоде;
- установить характер изменения структуры источников формирования активов;
- установить характер изменения структуры активов Общества;
- установить перечень активов и обязательств Общества на дату оценки.

При проведении настоящей оценки в качестве исходных данных для общего анализа финансовых результатов использовались следующие исходные данные:

- данные бухгалтерского учета (Форма № 1 «Бухгалтерский баланс») за период с 31.12.2018 г. по 30.09.2023 г.

Исторический баланс и сравнительная форма исторического баланса представлены в табл. 6 и табл. 7 соответственно.

Таблица 6.

### Исторический баланс ООО «Акселератор прогресса», тыс. руб.

Наименование показателей	31.12. 2018 г.	31.12. 2019 г.	31.12. 2020 г.	31.12. 2021 г.	31.12. 2022 г.	30.09. 2023 г.
Нематериальные активы	0	0	0	0	0	0
Результаты исследований и разработок	0	0	0	0	0	0
Нематериальные поисковые активы	0	0	0	0	0	0
Материальные поисковые активы	0	0	0	0	0	0
Основные средства	0	0	0	0	0	0
Доходные вложения в мат. ценности	0	0	0	0	0	0
Долгосрочные финансовые вложения	0	0	0	0	0	0
Отложенные налоговые активы	1	212	1	1	1	1

Наименование показателей	31.12. 2018 г.	31.12. 2019 г.	31.12. 2020 г.	31.12. 2021 г.	31.12. 2022 г.	30.09. 2023 г.
Прочие внеоборотные активы	0	0	0	0	0	0
<b>Итого внеоборотные активы</b>	<b>1</b>	<b>212</b>	<b>1</b>	<b>1</b>	<b>1</b>	<b>1</b>
Запасы	0	211 516	172 748	172 643	172 643	172 643
НДС по приобретенным ценностям	0	28	56	90	124	152
Дебиторская задолженность	0	37	1 785	7	14 139	14 126
Краткосрочные финансовые вложения	0	0	0	0	0	15 648
Денежные средства	98	3 002	3 406	777	9 619	8 254
Прочие оборотные активы	0	1	4	0	0	0
<b>Итого оборотные активы</b>	<b>98</b>	<b>214 584</b>	<b>177 999</b>	<b>173 517</b>	<b>196 525</b>	<b>210 823</b>
<b>БАЛАНС</b>	<b>99</b>	<b>214 796</b>	<b>178 000</b>	<b>173 518</b>	<b>196 526</b>	<b>210 824</b>
Акционерный капитал	100	100	37 300	37 300	37 300	100
Собственные акции, выкупленные у акционеров	0	0	0	0	0	0
Добавочный капитал	0	0	0	0	0	0
Резервы	0	130 420	130 420	130 420	164 420	201 620
Прибыль / (убытки) прошлых лет	0	0	0	0	0	0
Прибыль / (убыток) отчетного периода	-3	-853	4 365	-4 912	-12 060	-17 980
<b>Итого собственный капитал</b>	<b>97</b>	<b>129 667</b>	<b>172 085</b>	<b>162 808</b>	<b>189 660</b>	<b>183 740</b>
Долгосрочные заемные средства	0	0	0	1 000	0	0
Отложенные налоговые обязательства	0	0	1	1	1	1
Оценочные обязательства (долгосрочные)	0	0	0	0	0	0
Прочие долгосрочные обязательства	0	0	0	0	0	0
<b>Итого долгосрочные обязательства</b>	<b>0</b>	<b>0</b>	<b>1</b>	<b>1 001</b>	<b>1</b>	<b>1</b>
Краткосрочные заемные средства	0	0	0	2 840	0	0
Кредиторская задолженность	0	85 125	5 912	6 849	6 846	27 064
Доходы будущих периодов	2	2	2	2	2	2
Оценочные обязательства (краткосрочные)	0	0	0	17	17	17
Прочие краткосрочные обязательства	0	0	0	0	0	0
<b>Итого краткосрочные обязательства</b>	<b>2</b>	<b>85 127</b>	<b>5 914</b>	<b>9 708</b>	<b>6 865</b>	<b>27 083</b>
<b>БАЛАНС</b>	<b>99</b>	<b>214 794</b>	<b>178 000</b>	<b>173 517</b>	<b>196 526</b>	<b>210 824</b>

Источник. 1. Данные, предоставленные Заказчиком.

Таблица 7.

## Исторический баланс ООО «Акселератор прогресса» (сравнительная форма)

Наименование показателей	31.12. 2018 г.	31.12. 2019 г.	31.12. 2020 г.	31.12. 2021 г.	31.12. 2022 г.	30.09. 2023 г.
Нематериальные активы	0,00%	0,00%	0,00%	0,00%	0,00%	0,00%
Результаты исследований и разработок	0,00%	0,00%	0,00%	0,00%	0,00%	0,00%
Нематериальные поисковые активы	0,00%	0,00%	0,00%	0,00%	0,00%	0,00%
Материальные поисковые активы	0,00%	0,00%	0,00%	0,00%	0,00%	0,00%
Основные средства	0,00%	0,00%	0,00%	0,00%	0,00%	0,00%
Доходные вложения в мат. ценности	0,00%	0,00%	0,00%	0,00%	0,00%	0,00%
Долгосрочные финансовые вложения	0,00%	0,00%	0,00%	0,00%	0,00%	0,00%
Отложенные налоговые активы	1,01%	0,10%	0,00%	0,00%	0,00%	0,00%
Прочие внеоборотные активы	0,00%	0,00%	0,00%	0,00%	0,00%	0,00%
<b>Итого внеоборотные активы</b>	<b>1,01%</b>	<b>0,10%</b>	<b>0,00%</b>	<b>0,00%</b>	<b>0,00%</b>	<b>0,00%</b>
Запасы	0,00%	98,47%	97,05%	99,50%	87,85%	81,89%
НДС по приобретенным ценностям	0,00%	0,01%	0,03%	0,05%	0,06%	0,07%
Дебиторская задолженность	0,00%	0,02%	1,00%	0,00%	7,19%	6,70%
Краткосрочные финансовые вложения	0,00%	0,00%	0,00%	0,00%	0,00%	7,42%
Денежные средства	98,99%	1,40%	1,91%	0,45%	4,89%	3,92%
Прочие оборотные активы	0,00%	0,00%	0,00%	0,00%	0,00%	0,00%

Наименование показателей	31.12. 2018 г.	31.12. 2019 г.	31.12. 2020 г.	31.12. 2021 г.	31.12. 2022 г.	30.09. 2023 г.
<b>Итого оборотные активы</b>	<b>98,99%</b>	<b>99,90%</b>	<b>100,00%</b>	<b>100,00%</b>	<b>100,00%</b>	<b>100,00%</b>
<b>БАЛАНС</b>	<b>100,00%</b>	<b>100,00%</b>	<b>100,00%</b>	<b>100,00%</b>	<b>100,00%</b>	<b>100,00%</b>
Акционерный капитал	101,01%	0,05%	20,96%	21,50%	18,98%	0,05%
Собственные акции, выкупленные у акционеров	0,00%	0,00%	0,00%	0,00%	0,00%	0,00%
Добавочный капитал	0,00%	0,00%	0,00%	0,00%	0,00%	0,00%
Резервы	0,00%	60,72%	73,27%	75,16%	83,66%	95,63%
Прибыль / (убытки) прошлых лет	0,00%	0,00%	0,00%	0,00%	0,00%	0,00%
Прибыль / (убыток) отчетного периода	-3,03%	-0,40%	2,45%	-2,83%	-6,14%	-8,53%
<b>Итого собственный капитал</b>	<b>97,98%</b>	<b>60,37%</b>	<b>96,68%</b>	<b>93,83%</b>	<b>96,51%</b>	<b>87,15%</b>
Долгосрочные заемные средства	0,00%	0,00%	0,00%	0,58%	0,00%	0,00%
Отложенные налоговые обязательства	0,00%	0,00%	0,00%	0,00%	0,00%	0,00%
Оценочные обязательства (долгосрочные)	0,00%	0,00%	0,00%	0,00%	0,00%	0,00%
Прочие долгосрочные обязательства	0,00%	0,00%	0,00%	0,00%	0,00%	0,00%
<b>Итого долгосрочные обязательства</b>	<b>0,00%</b>	<b>0,00%</b>	<b>0,00%</b>	<b>0,58%</b>	<b>0,00%</b>	<b>0,00%</b>
Краткосрочные заемные средства	0,00%	0,00%	0,00%	1,64%	0,00%	0,00%
Кредиторская задолженность	0,00%	39,63%	3,32%	3,95%	3,48%	12,84%
Доходы будущих периодов	2,02%	0,00%	0,00%	0,00%	0,00%	0,00%
Оценочные обязательства (краткосрочные)	0,00%	0,00%	0,00%	0,01%	0,01%	0,01%
Прочие краткосрочные обязательства	0,00%	0,00%	0,00%	0,00%	0,00%	0,00%
<b>Итого краткосрочные обязательства</b>	<b>2,02%</b>	<b>39,63%</b>	<b>3,32%</b>	<b>5,59%</b>	<b>3,49%</b>	<b>12,85%</b>
<b>БАЛАНС</b>	<b>100,00%</b>	<b>100,00%</b>	<b>100,00%</b>	<b>100,00%</b>	<b>100,00%</b>	<b>100,00%</b>

Источник. 1. Данные, предоставленные Заказчиком.

1. Валюта баланса - сумма (итог) по всем составляющим счетам бухгалтерского баланса (эта сумма должна быть одинакова по активу и по пассиву баланса). Фактически данный показатель определяет стоимость (учетную) всего имущества Общества, а так же размеры источников формирования имущества. В общем случае увеличение валюты баланса свидетельствует о расширении объема хозяйственной деятельности Общества, снижение же свидетельствует о сокращении хозяйственного оборота. Общая динамика изменения валюты баланса Общества представлена на рис. 1.

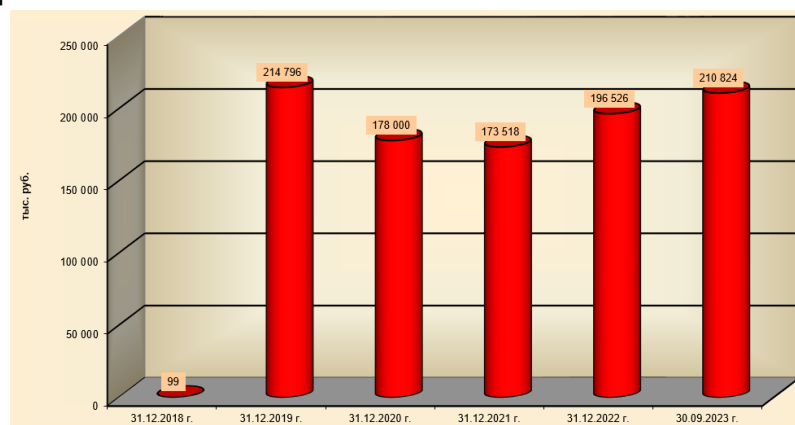


Рис. 1. Динамика изменения валюты баланса

Общие характеристики динамики изменения величины валюты баланса Общества представлены в табл. 8.

Таблица 8.

**Общие характеристики динамики изменения величины валюты баланса Общества**

Период	Характер динамики изменения валюты баланса	Причины (источники)	Характер динамики изменения активов	Характер динамики изменения обязательств
2019 г.	Рост	Источником роста являются добавочный капитал и кредиторская задолженность.	Рост, наблюдается увеличение запасов.	Рост, наблюдается увеличение добавочного капитала и кредиторской задолженности.
2020 г.	Снижение	Причиной является сокращение запасов и кредиторской задолженности	Снижение, наблюдается сокращение запасов.	Снижение, наблюдается сокращение кредиторской задолженности.

Период	Характер динамики изменения валюты баланса	Причины (источники)	Характер динамики изменения активов	Характер динамики изменения обязательств
2021 г.	Снижение	Причиной является сокращение собственного капитала	Снижение, наблюдается сокращение денежных средств и дебиторской задолженности.	Снижение, наблюдается сокращение нераспределенной прибыли и кредиторской задолженности.
2022 г.	Рост	Источником роста является добавочный капитал.	Рост, наблюдается увеличение дебиторской задолженности.	Рост, наблюдается увеличение добавочного капитала и кредиторской задолженности.
9 мес. 2023 г.	Рост	Источником роста является кредиторская задолженность.	Рост, наблюдается увеличение краткосрочных финансовых вложений.	Рост, наблюдается увеличение кредиторской задолженности.

Источник: 1. Анализ Оценщика.

2. Основными источниками формирования активов Общества в ретроспективном периоде являются добавочный капитал (собственные средства). Наблюдается тенденция значительного снижения кредиторской задолженности Общества. По состоянию на дату оценки доля кредиторской задолженности составляет 12,84% от совокупных источников формирования активов. Доля собственных средств составляет 87,15% от совокупных источников формирования активов. Динамика изменения основных источников формирования активов Общества представлена на рис. 2.

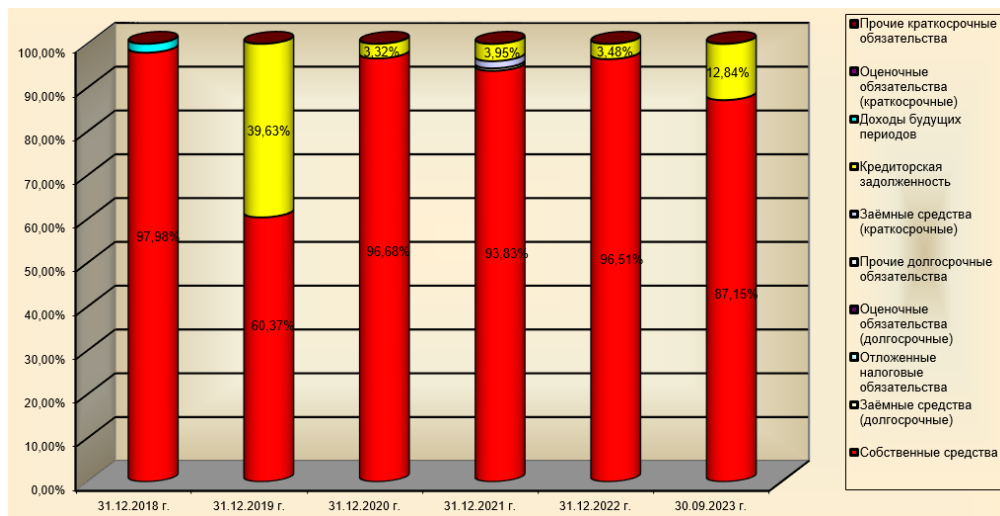


Рис. 2. Динамика изменения основных источников формирования активов

3. В ретроспективном периоде наблюдается преобладание оборотных активов в структуре совокупных активов Общества. В период с 2019 года отмечается существенное увеличение оборотных активов (появление запасов). По состоянию на последнюю отчетную дату доля оборотных активов составляет – 100% совокупных активов.

Динамика изменения активов Общества в абсолютном и удельном выражении представлена на рис. 3 и рис. 4.

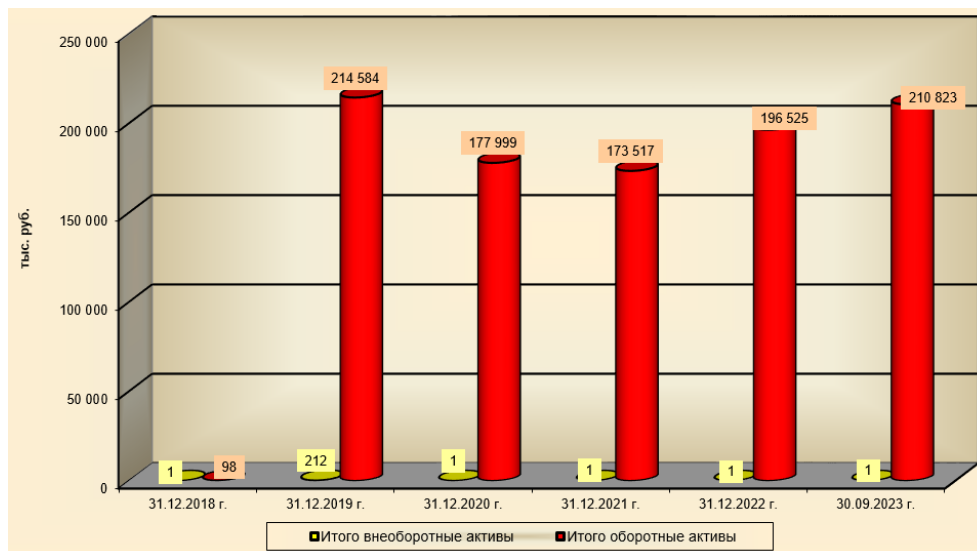
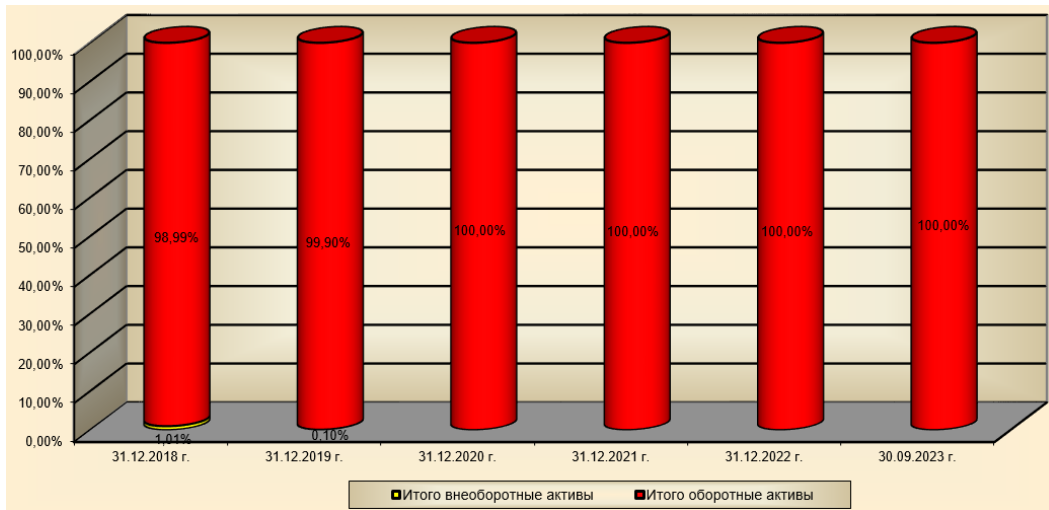


Рис. 3. Динамика изменения активов в абсолютном выражении



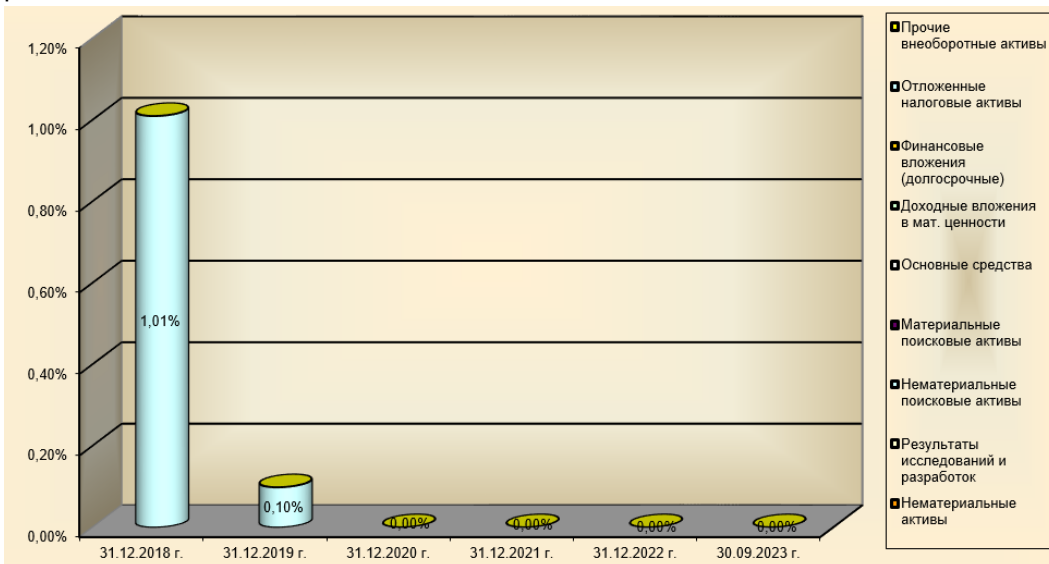


**Рис. 4. Динамика изменения активов в удельном выражении**

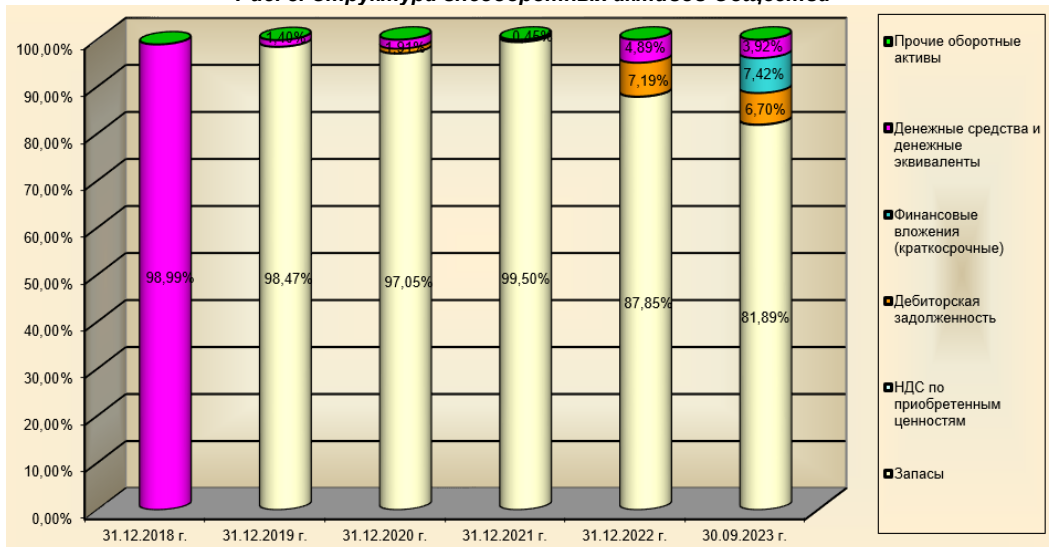
Основными составляющими активов Общества на последнюю отчетную дату являются:

- запасы – 81,89% совокупных активов Общества;
- краткосрочные финансовые вложения – 7,42%;
- дебиторская задолженность – 6,70% совокупных активов Общества.

Динамика изменения структуры активов Общества в ретроспективном периоде представлена на рис. 5 и рис. 6.



**Рис. 5. Структура внеоборотных активов Общества**



**Рис. 6. Структура оборотных активов Общества**

Анализ активов Общества.

По состоянию на последнюю отчетную дату активы Общества характеризуются следующим образом.

1. Нематериальные активы. Отсутствуют. Неучтенные на балансе активы по данной группе активов не выявлены.
2. Результаты исследований и разработок. Отсутствуют. Неучтенные на балансе активы по данной группе активов не выявлены.
3. Нематериальные поисковые активы. Отсутствуют. Неучтенные на балансе активы по данной группе активов не выявлены.
4. Материальные поисковые активы. Отсутствуют. Неучтенные на балансе активы по данной группе активов не выявлены.
5. Основные средства. Отсутствуют. Неучтенные на балансе активы по данной группе активов не выявлены.
6. Доходные вложения в мат. ценности. Отсутствуют. Неучтенные на балансе активы по данной группе активов не выявлены.
7. Финансовые вложения (долгосрочные). Отсутствуют. Неучтенные на балансе активы по данной группе активов не выявлены.
8. Отложенные налоговые активы. Балансовая (учетная) стоимость данного вида актива составляет 1 тыс. руб. Неучтенные на балансе активы по данной группе активов не выявлены.
9. Прочие внеоборотные активы. Отсутствуют. Неучтенные на балансе активы по данной группе активов не выявлены.
10. Запасы. Балансовая (учетная) стоимость данного вида актива составляет 172 643 тыс. руб. Неучтенные на балансе активы по данной группе активов не выявлены.
11. НДС по приобретенным ценностям. Балансовая (учетная) стоимость данного вида актива составляет 152 тыс. руб. Неучтенные на балансе активы по данной группе активов не выявлены.
12. Дебиторская задолженность. Балансовая (учетная) стоимость данного вида актива составляет 14 126 тыс. руб. Неучтенные на балансе активы по данной группе активов не выявлены.
13. Финансовые вложения (краткосрочные). Балансовая (учетная) стоимость данного вида актива составляет 15 648 тыс. руб. Неучтенные на балансе активы по данной группе активов не выявлены.
14. Денежные средства и денежные эквиваленты. Балансовая (учетная) стоимость данного вида актива составляет 8 254 тыс. руб. Неучтенные на балансе активы по данной группе активов не выявлены.
15. Прочие оборотные активы. Отсутствуют. Неучтенные на балансе активы по данной группе активов не выявлены.

Анализ обязательств Общества.

По состоянию на последнюю отчетную дату обязательства Общества характеризуются следующим образом.

1. Заёмные средства (долгосрочные). Отсутствуют. Неучтенные на балансе обязательства по данной группе пассивов не выявлены.
2. Отложенные налоговые обязательства. Балансовая (учетная) стоимость данного вида пассива составляет 1 тыс. руб. Неучтенные на балансе обязательства по данной группе пассивов не выявлены.
3. Оценочные обязательства (долгосрочные). Отсутствуют. Неучтенные на балансе обязательства по данной группе пассивов не выявлены.
4. Прочие долгосрочные обязательства. Отсутствуют. Неучтенные на балансе обязательства по данной группе пассивов не выявлены.
5. Заёмные средства (краткосрочные). Отсутствуют. Неучтенные на балансе обязательства по данной группе пассивов не выявлены.
6. Кредиторская задолженность. Балансовая (учетная) стоимость данного вида пассива составляет 27 064 тыс. руб. Неучтенные на балансе обязательства по данной группе пассивов не выявлены.
7. Доходы будущих периодов. Балансовая (учетная) стоимость данного вида пассива составляет 2 тыс. руб. Неучтенные на балансе обязательства по данной группе пассивов не выявлены.

8. Оценочные обязательства (краткосрочные). Балансовая (учетная) стоимость данного вида пассива составляет 17 тыс. руб. Неучтенные на балансе обязательства по данной группе пассивов не выявлены.
9. Прочие краткосрочные обязательства. Отсутствуют. Неучтенные на балансе обязательства по данной группе пассивов не выявлены.

### 1.5.3. Комплексная оценка финансового состояния и инвестиционной привлекательности

Для формирования перечня показателей мониторинга, а также разработки системы ранжирования были выделены те стороны хозяйственной деятельности Общества, которые наиболее важны для собственников, инвесторов, органов управления. К ним относятся:

- эффективность бизнеса;
- рискованность бизнеса;
- долгосрочные и краткосрочные перспективы платежеспособности;
- качество управления бизнесом.

Предлагаемый подход к мониторингу финансового состояния и инвестиционной привлекательности Общества дает комплексную характеристику указанных сторон их деятельности.

**Эффективность бизнеса** предлагается оценивать с помощью показателя *“Рентабельность собственного капитала”*, показывающего размер чистой прибыли, которая была генерирована собственным капиталом предприятия, характеризует степень привлекательности объекта для вложения средств акционеров. Чем выше данный коэффициент, тем выше доход на инвестиции в капитал Общества.

**Рискованность бизнеса** может быть оценена с помощью показателя *“Коэффициент финансовой автономии”*, показывающий какая часть имущества Общества формируется за счет собственных средств. При одинаковом значении ROE риск вложения средств меньше для того предприятия, у которого выше уровень собственного капитала, следовательно, оно предпочтительнее для финансирования. При прочих равных условиях, чем больше у предприятия доля собственных средств в пассивах, тем больше у него возможностей для дополнительного привлечения заемных средств. Это особенно важно, например, когда предприятию предстоит провести замену своих основных фондов, на что требуются крупные капиталовложения. Тогда, наряду с вложением собственных средств, предприятие сможет активнее привлекать кредиты (по крайней мере, у такого предприятия будет больше имущества, которое можно представить в залоговое обеспечение). Доля заемных средств в источниках финансирования показывает, какая часть имущества предприятия фактически принадлежит кредиторам, а не его собственникам. Чем выше эта доля, тем все более жесткие требования к предприятию могут предъявлять кредиторы, а эти требования в большинстве случаев не совпадают с интересами собственников.

Все вышеперечисленное характеризует финансовую устойчивость предприятия, его способность нормально функционировать без привлечения внешних финансовых ресурсов.

**Долгосрочные и краткосрочные перспективы платежеспособности** предлагается оценивать с использованием следующих показателей:

- коэффициента покрытия внеоборотных активов собственным капиталом (показатель долгосрочной платежеспособности);
- срок оборота кредиторской задолженности (показатель краткосрочной платежеспособности).

Принимая решение об инвестициях, следует учитывать не только риск неполучения желаемого дохода, но и риск невозврата вложенных средств, т.е. риск банкротства предприятия. Риск банкротства предприятия (в различных его проявлениях) учитывают коэффициент покрытия внеоборотных активов собственным капиталом и длительность оборота кредиторской задолженности.

**Качество управления бизнесом** характеризуется показателем *“Длительность цикла самофинансирования”* (или *“Длительность оборота чистого производственного оборотного капитала”*). Чистый производственный оборотный капитал представляет собой сумму запасов и дебиторской задолженности за вычетом кредиторской (нефинансовой) задолженности. Длительность его оборота характеризует наличие или отсутствие (если показатель меньше нуля) у предприятия собственных производственных оборотных средств. Положительное значение показателя указывает время, в течение которого обращаются оборотные средства предприятия (пройдя весь круг от оплаты сырья и материалов, нахождения их в виде производственных запасов, остатков незавершенного производства, запасов готовой продукции до получения платежа за реализованную продукцию). Отрицательное значение показателя свидетельствует об отсутствии собственных оборотных средств, а его величина характеризует минимальную сумму кредита на пополнение оборотных средств, необходимого предприятию. На основании анализа длительности

оборота чистого производственного оборотного капитала могут быть сделаны выводы о качестве управления предприятием. При рациональном управлении оборотным капиталом предприятия длительность оборота чистого производственного оборотного капитала положительна, но близка к нулю. Это означает, что структура дебиторской и кредиторской задолженностей сбалансирована, а величина запасов определяется технологическими особенностями производства. Увеличение рассматриваемого показателя указывает, что значительные финансовые ресурсы заморожены в оборотных средствах. Следовательно, либо на предприятии нерациональна закупочно-сбытовая деятельность (размеры запасов избыточны), либо неэффективна работа с дебиторами, и предприятие предоставляет бесплатный кредит своим контрагентам. Отрицательная, но близкая к нулю величина длительности оборота свидетельствует о рискованности политики предприятия, строящего свою деятельность на использовании бесплатных кредитов поставщиков. Значительные отрицательные значения свидетельствуют об отсутствии у предприятия собственных оборотных средств и наличии проблем с финансовой устойчивостью. Причинами роста длительности оборота чистого производственного оборотного капитала могут быть либо убыточность деятельности предприятия, либо отвлечение (иммобилизация) средств.

Значения указанных выше финансовых коэффициентов представлены в табл. 9.

Таблица 9.

**Значения финансовых коэффициентов, принятых для комплексной оценки финансового состояния**

Наименование показателей	31.12. 2018 г.	31.12. 2019 г.	31.12. 2020 г.	31.12. 2021 г.	31.12. 2022 г.	30.09. 2023 г.
Рентабельность собственного капитала, %	-6,19	-1,27	1,56	-5,54	-3,96	-4,24
Уровень собственного капитала, %	97,98	60,37	96,68	93,83	96,51	87,15
Коеф. покрытия внеоборотных активов СК	97,00	611,64	172 085,00	162 808,00	189 660,00	183 740,00
Длительность оборота кредиторской задолженности, дней	n/a	n/a	347	n/a	n/a	n/a
Длительность цикла самофинансирования, дней	n/a	n/a	1 126	n/a	n/a	n/a

Источник. 1. Расчеты Оценщика.

Для того чтобы указанные показатели могли использоваться для целей мониторинга принята система ранжирования и классификации предприятий представленные в табл. 10 и табл. 11 соответственно.

Таблица 10.

**Система ранжирования финансовых показателей**

Наименование показателя	Группы			
	1	2	3	4
Рентабельность собственного капитала, %	> 1/3 ЦБ*	1/3 - 1/4 ЦБ*	<1/4 ЦБ*	<0
Уровень собственного капитала, %	>=70	60-69,999	50-59,999	<50
Коеф. покрытия внеоборотных активов СК	>1,1	1,0-1,1	0,8-0,999	<0,8
Длительность оборота кред. задолженности, дней	<=60	61-90	91-180	>180
Длительность цикла самофинансирования, дни.	1-30	>30; (-10)-0	(-30)- (-11)	<-30
Цена интервала.	5	3	1	0

\* - до 2014 г. используется ставка рефинансирования, с 2014 г – ключевая ставка.

Источник. 1. [http://www.cfin.ru/finanalysis/inec\\_range.shtml](http://www.cfin.ru/finanalysis/inec_range.shtml)

Таблица 11.

**Классификация предприятий**

Группа	Сумма цен интервалов	Финансово – инвестиционная характеристика (привлекательность)
A	21 –25	Предприятие имеет высокий уровень рентабельности. Оно финансово устойчиво. Его платежеспособность не вызывает сомнений. Состояние финансового и производственного менеджмента высокое. Предприятие имеет благоприятные шансы для дальнейшего развития.
B	11-20	Предприятие имеет удовлетворительный уровень рентабельности. Оно в целом платежеспособно и финансово устойчиво, однако отдельные показатели ниже рекомендуемых значений. Предприятие недостаточно устойчиво к колебаниям рыночного спроса на продукцию и иным внешним факторам. Работа с предприятием требует взвешенного подхода.
C	4 – 10	Предприятие финансово неустойчиво, имеет низкую рентабельность для поддержания платежеспособности на приемлемом уровне. Как правило, такое предприятие имеет просроченную задолженность. Оно близко к потере финансовой устойчивости. Для выведения предприятия из кризисного положения требуется предпринять значительные изменения в его финансово – хозяйственной деятельности. Инвестиции в предприятие связаны с повышенными рисками.
D	Менее 4	Предприятие находится в глубоком кризисе. Размер кредиторской задолженности велик, оно не в состоянии расплачиваться по своим обязательствам. Финансовая устойчивость предприятия практически утрачена. Значение показателя рентабельности собственного капитала не позволяет надеяться на улучшение. Степень кризиса предприятия столь глубока, что вероятность улучшения ситуации даже в случае коренного финансового улучшения деятельности невысока.

Источник. 1. [http://www.cfin.ru/finanalysis/inec\\_range.shtml](http://www.cfin.ru/finanalysis/inec_range.shtml)

На основе данных представленных в табл. 11 был проведен расчет индикаторов финансово-инвестиционной привлекательности Общества за период с 31.12.2018 г. по 30.09.2023 г. Результаты расчета индикаторов представлены в табл. 12 – табл. 17.

Таблица 12.

**Результат расчета индикатора финансово-инвестиционной привлекательности на 31.12.2018 года**

Наименование показателя	Группы			
	1	2	3	4
Рентабельность собственного капитала, %	> 1/3 ЦБ	1/3 - 1/4 ЦБ	<1/4 ЦБ	<0
Индикатор для рассматриваемого предприятия	0	0	0	1
Уровень собственного капитала, %	>=70	60-69.999	50-59.999	<50
Индикатор для рассматриваемого предприятия	1	0	0	0
Козф. покрытия внеоборотных активов СК	>1.1	1.0-1.1	0.8-0.999	<0.8
Индикатор для рассматриваемого предприятия	1	0	0	0
Длительность оборота кред. задолженности, дней	<=60	61-90	91-180	>180
Индикатор для рассматриваемого предприятия	0	0	0	1
Длительность цикла самофинансирования, дни.	1 .... 30	>30; (-10)-0	(-30)- (-11)	<-30
Индикатор для рассматриваемого предприятия	0	0	0	1
Количество показателей в группе	2	0	0	3
Цена интервала	5	3	1	0
<b>Сумма баллов (цен интервалов)</b>	<b>10</b>			
<b>Группа финансово-инвестиционной привлек.</b>	<b>С</b>			

Источник. 1. Расчет Оценщика.

Таблица 13.

**Результат расчета индикатора финансово-инвестиционной привлекательности на 31.12.2019 года**

Наименование показателя	Группы			
	1	2	3	4
Рентабельность собственного капитала, %	> 1/3 ЦБ	1/3 - 1/4 ЦБ	<1/4 ЦБ	<0
Индикатор для рассматриваемого предприятия	0	0	0	1
Уровень собственного капитала, %	>=70	60-69.999	50-59.999	<50
Индикатор для рассматриваемого предприятия	0	1	0	0
Козф. покрытия внеоборотных активов СК	>1.1	1.0-1.1	0.8-0.999	<0.8
Индикатор для рассматриваемого предприятия	1	0	0	0
Длительность оборота кред. задолженности, дней	<=60	61-90	91-180	>180
Индикатор для рассматриваемого предприятия	0	0	0	1
Длительность цикла самофинансирования, дни.	1 .... 30	>30; (-10)-0	(-30)- (-11)	<-30
Индикатор для рассматриваемого предприятия	0	0	0	1
Количество показателей в группе	1	1	0	3
Цена интервала	5	3	1	0
<b>Сумма баллов (цен интервалов)</b>	<b>8</b>			
<b>Группа финансово-инвестиционной привлек.</b>	<b>С</b>			

Источник. 1. Расчет Оценщика.

Таблица 14.

**Результат расчета индикатора финансово-инвестиционной привлекательности на 31.12.2020 года**

Наименование показателя	Группы			
	1	2	3	4
Рентабельность собственного капитала, %	> 1/3 ЦБ	1/3 - 1/4 ЦБ	<1/4 ЦБ	<0
Индикатор для рассматриваемого предприятия	0	1	0	0
Уровень собственного капитала, %	>=70	60-69.999	50-59.999	<50
Индикатор для рассматриваемого предприятия	1	0	0	0
Козф. покрытия внеоборотных активов СК	>1.1	1.0-1.1	0.8-0.999	<0.8
Индикатор для рассматриваемого предприятия	1	0	0	0
Длительность оборота кред. задолженности, дней	<=60	61-90	91-180	>180
Индикатор для рассматриваемого предприятия	0	0	0	1
Длительность цикла самофинансирования, дни.	1 .... 30	>30; (-10)-0	(-30)- (-11)	<-30
Индикатор для рассматриваемого предприятия	0	1	0	0
Количество показателей в группе	2	2	0	1
Цена интервала	5	3	1	0

Наименование показателя	Группы			
	1	2	3	4
Сумма баллов (цен интервалов)	16			
Группа финансово-инвестиционной привлек.	В			

Источник. 1. Расчет Оценщика.

Таблица 15.

## Результат расчета индикатора финансово-инвестиционной привлекательности на 31.12.2021 года

Наименование показателя	Группы			
	1	2	3	4
Рентабельность собственного капитала, %	> 1/3 ЦБ	1/3 - 1/4 ЦБ	<1/4 ЦБ	<0
Индикатор для рассматриваемого предприятия	0	0	0	1
Уровень собственного капитала, %	>=70	60-69.999	50-59.999	<50
Индикатор для рассматриваемого предприятия	1	0	0	0
Коеф. покрытия внеоборотных активов СК	>1.1	1.0-1.1	0.8-0.999	<0.8
Индикатор для рассматриваемого предприятия	1	0	0	0
Длительность оборота кред. задолженности, дней	<=60	61-90	91-180	>180
Индикатор для рассматриваемого предприятия	0	0	0	1
Длительность цикла самофинансирования, дни.	1 .... 30	>30; (-10)-0	(-30)- (-11)	<-30
Индикатор для рассматриваемого предприятия	0	0	0	1
Количество показателей в группе	2	0	0	3
Цена интервала	5	3	1	0
<b>Сумма баллов (цен интервалов)</b>	<b>10</b>			
<b>Группа финансово-инвестиционной привлек.</b>	<b>С</b>			

Источник. 1. Расчет Оценщика.

Таблица 16.

## Результат расчета индикатора финансово-инвестиционной привлекательности на 31.12.2022 года

Наименование показателя	Группы			
	1	2	3	4
Рентабельность собственного капитала, %	> 1/3 ЦБ	1/3 - 1/4 ЦБ	<1/4 ЦБ	<0
Индикатор для рассматриваемого предприятия	0	0	0	1
Уровень собственного капитала, %	>=70	60-69.999	50-59.999	<50
Индикатор для рассматриваемого предприятия	1	0	0	0
Коеф. покрытия внеоборотных активов СК	>1.1	1.0-1.1	0.8-0.999	<0.8
Индикатор для рассматриваемого предприятия	1	0	0	0
Длительность оборота кред. задолженности, дней	<=60	61-90	91-180	>180
Индикатор для рассматриваемого предприятия	0	0	0	1
Длительность цикла самофинансирования, дни.	1 .... 30	>30; (-10)-0	(-30)- (-11)	<-30
Индикатор для рассматриваемого предприятия	0	0	0	1
Количество показателей в группе	2	0	0	3
Цена интервала	5	3	1	0
<b>Сумма баллов (цен интервалов)</b>	<b>10</b>			
<b>Группа финансово-инвестиционной привлек.</b>	<b>С</b>			

Источник. 1. Расчет Оценщика.

Таблица 17.

## Результат расчета индикатора финансово-инвестиционной привлекательности на 30.09.2023 года

Наименование показателя	Группы			
	1	2	3	4
Рентабельность собственного капитала, %	> 1/3 ЦБ	1/3 - 1/4 ЦБ	<1/4 ЦБ	<0
Индикатор для рассматриваемого предприятия	0	0	0	1
Уровень собственного капитала, %	>=70	60-69.999	50-59.999	<50
Индикатор для рассматриваемого предприятия	1	0	0	0
Коеф. покрытия внеоборотных активов СК	>1.1	1.0-1.1	0.8-0.999	<0.8
Индикатор для рассматриваемого предприятия	1	0	0	0
Длительность оборота кред. задолженности, дней	<=60	61-90	91-180	>180
Индикатор для рассматриваемого предприятия	0	0	0	1
Длительность цикла самофинансирования, дни.	1 .... 30	>30; (-10)-0	(-30)- (-11)	<-30
Индикатор для рассматриваемого предприятия	0	0	0	1
Количество показателей в группе	2	0	0	3
Цена интервала	5	3	1	0
<b>Сумма баллов (цен интервалов)</b>	<b>10</b>			
<b>Группа финансово-инвестиционной привлек.</b>	<b>С</b>			

Источник. 1. Расчет Оценщика.



Графическая интерпретация изменения индикатора финансовой привлекательности (суммы баллов) представлена на рис. 7.

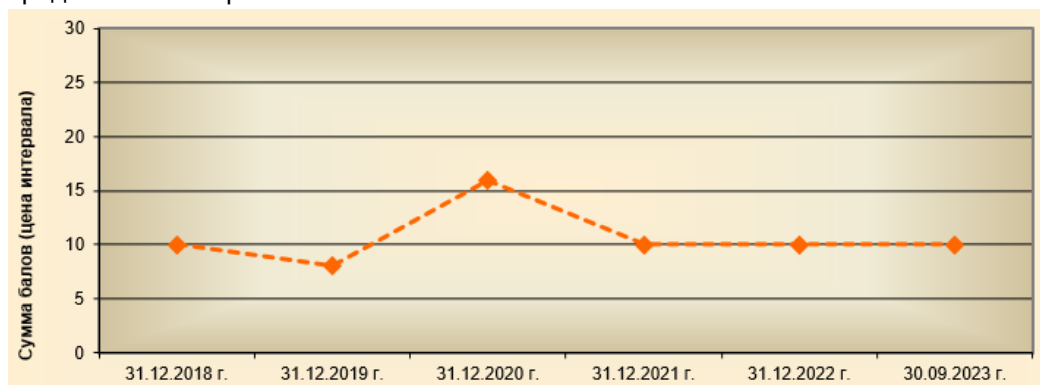


Рис. 7. Динамика изменения индикатора финансовой привлекательности Общества

Результаты качественной оценки основных показателей хозяйственной деятельности Общества (в процентах от длительности ретроспективного периода) представлены в табл. 18.

Таблица 18.

Результаты качественной оценки основных показателей хозяйственной деятельности Общества

Показатель хозяйственной деятельности	Динамика изменения	Качественная оценка основных показателей хозяйственной деятельности Общества (в процентах от длительности ретроспективного периода)			
		Высокая	Хорошая	Удовлет.	Неудовлет.
Эффективность бизнеса	Разнонаправленная	0,00	16,67	0,00	83,33
Рискованность бизнеса	Рост	83,33	16,67	0,00	0,00
Долгосрочные перспективы платежеспособности	Отсутствует	100,00	0,00	0,00	0,00
Краткосрочные перспективы платежеспособности	Отсутствует	0,00	0,00	0,00	100,00
Качество управления бизнесом	Разнонаправленная	0,00	16,67	0,00	83,33

Источник. 1. Расчет Оценщика.

Анализ данных представленных в табл. 12 – 18 позволяет сделать следующие выводы:

1. По состоянию на последнюю отчетную дату финансовая привлекательность Общества относится к группе финансовой привлекательности С.
2. Формальная оценка эффективности бизнеса – неудовлетворительная (на последнюю отчетную дату).
3. Формальная оценка рискованности бизнеса – оценка высокая (на последнюю отчетную дату).
4. Формальная оценка долгосрочной перспективной платежеспособности – высокая (на последнюю отчетную дату).
5. Формальная оценка краткосрочной перспективной платежеспособности – неудовлетворительная (на последнюю отчетную дату).
6. Формальная оценка качества управления бизнесом – неудовлетворительная (на последнюю отчетную дату).
7. Значения показателей, характеризующих хозяйственную деятельность и финансово-инвестиционную привлекательность Общества, обусловлены текущими показателями деятельности Общества.

Значения основных показателей отрасли по России и региону, а так же показатели, характеризующие деятельность Общества, и сравнение показателей Общества с показателями по отрасли в целом, как по России, так и по региону, представлены ниже.

← ↻ <https://spark-interfax.ru/system/home/card#/company/731A7FAAC4844B66E0531B9AA8C0E1A4/520>

СПАРК

Найти раздел

ОБЩАЯ ИНФОРМАЦИЯ  
 Карточка компании  
 Регистрационные данные  
 Виды деятельности  
 Последние изменения  
 Выписки из ЕГРЮЛ  
 Адреса

МОИ ДЕЙСТВИЯ  
 Регламентные проверки  
 Комментарии  
 История просмотров

СТРУКТУРА КОМПАНИИ  
 Совладельцы  
 Анализ владения  
 Связи компании

ОРГАНЫ УПРАВЛЕНИЯ  
 Руководство

ДЕЯТЕЛЬНОСТЬ КОМПАНИИ  
 Контрагенты  
 Судебные дела  
 Публикации в СМИ

ФИНАНСОВАЯ ИНФОРМАЦИЯ  
 Бухгалтерская отчетность  
 Баланс  
 Отчет о финансовых результатах  
 Отчет о движении денежных средств  
 Налог  
 ФИНАНСОВЫЙ АНАЛИЗ  
 Экспресс-анализ

ООО "АКСЕЛЕРАТОР ПРОГРЕССА"  
 ОГРН 1185029015709 - ИНН 5029232525 - КПП 502901001 - ОКПО 32376936

Текущий раздел : Еще

### Оценка финансового состояния

RUB x 1 000 2022

+ Добавить в отчет  
 Исходные данные

Московская область  
 Деятельность заказчика-застройщика, генерального подрядчика (ОКВЭД: 71.12.2)

Финансовая статистика, 2022 год, x 1000 RUB

Наименование показателя	Значение	Суммарное значение по отрасли		Суммарное значение показателя по региону: Московская область			
		По России	Доля компании, %	Московская область	Доля компании, %	Значение	Доля компании, %
Активы	196 526	12 365 863 467		1 073 548 942	0.02	40 110 989 297	
Внеоборотные активы	1	3 007 413 165		282 422 869		17 444 313 306	
Дебиторская задолженность	14 139	4 216 785 899		285 642 655		6 275 655 180	
Денежные средства	9 619	747 329 255		59 595 715	0.02	11 578 785 561	
Капитал и резервы	189 660	1 333 537 743	0.01	88 084 383	0.22	23 292 137 887	
Кредиторская задолженность	6 846	3 083 577 274		247 551 211		6 777 215 815	
Оборотные активы	196 525	9 358 450 322		791 126 080	0.02	22 666 609 316	
Чистая прибыль	-6 976	7 843 881	-0.09	-4 705 535	0.15	560 907 734	
Убыток от продажи	640	34 962 168		3 773 682	0.02	184 176 748	
Убыток до налогообложения	6 976	314 045 200		23 920 749	0.03	976 200 267	

Расчетные показатели, 2022 год

Методика расчета

Наименование показателя	Значение показателя компании	Значение по отрасли, Объем выручки компаний менее 10 млн руб.	
		По России	Московская область
Доля внеоборотных активов в активах		25.09	29.23
Коэффициент концентрации собственного капитала (автономии), %	96.51	11.12	5.93
Коэффициент быстрой ликвидности	3.48	0.25	1.05
Коэффициент концентрации заемного капитала, %	3.49	89.89	95.25
Рентабельность активов (по балансовой прибыли)	-3.77	1.01	-1.43
Рентабельность собственного капитала (по балансовой прибыли)	-3.96	9.46	-20.39

Источники: 1. <https://spark-interfax.ru/system/home/card#/company/731A7FAAC4844B66E0531B9AA8C0E1A4/520>.

#### 1.5.4. Прогнозные данные

При проведении настоящей оценки Заказчиком оценки не предоставлены актуальные перспективные (прогнозные) бизнес-планы, финансовые модели и прочие документы, устанавливающие прогнозные величины основных показателей деятельности на среднесрочную или долгосрочную перспективу (от 3-х и более лет) Общества, утвержденные в соответствующем порядке и одобренные Советом директоров или акционерами, имеющими статус официального документа.

#### 1.6. Описание текущего использования объекта оценки

По состоянию на дату проведения оценки оцениваемый объект используется как инвестиционный объект – вложение денежных средств собственника с целью получения в перспективе дохода от перепродажи объекта или доходов от дивидендов (нераспределенной прибыли).

#### 1.7. Описание других факторов и характеристик, относящихся к объекту оценки

При анализе данных, представленных Заказчиком, другие факторы и характеристики, относящиеся к объекту оценки, существенно влияющие на его стоимость, не выявлены.

## II. ОПИСАНИЕ ПРОЦЕССА ОЦЕНКИ ОБЪЕКТА ОЦЕНКИ

### 2.1. Расчет стоимости объекта оценки затратным подходом

#### 2.1.1. Общие положения

Расчет стоимости объекта оценки методом текущей стоимости замещения (методом скорректированных чистых активов) основывается на следующем положении – стоимость собственного капитала определяется как скорректированная текущая стоимость чистых активов предприятия. Содержание этого метода заключается в оценке справедливой стоимости чистых, за вычетом задолженности, активов предприятия. Оно отталкивается от оценки скорректированной текущей стоимости всех активов (имущества) предприятия – материальных (реальных и финансовых) и нематериальных, независимо от того, как они отражены в бухгалтерском балансе Общества.

Расчет стоимости объекта оценки методом текущей стоимости замещения (методом скорректированных чистых активов) состоит из трех основных этапов:

- оценка обоснованной текущей стоимости каждого актива баланса в отдельности;
- определение текущей стоимости обязательств;
- определение стоимости собственного капитала предприятия как разности обоснованной стоимости совокупных активов предприятия ( $A_{\Sigma}$ ) и его текущих обязательств ( $П_{\Sigma}$ );
- внесение заключительных поправок.

Основная расчетная зависимость, в общем виде, реализующая метод скорректированных чистых активов, для пакетов акций имеет следующий вид:

$$C_{II} = (A_{\Sigma} - П_{\Sigma}) * D_{II} * (1 - K_{л}) * (1 - K_{к}),$$

где:

$A_{\Sigma}$  - скорректированная стоимость совокупных активов;

$П_{\Sigma}$  - скорректированная стоимость совокупных обязательств;

$D_{II}$  - размер оцениваемого пакета акций, в процентах от общего количества акций;

$K_{л}$  - скидка (поправка) на ликвидность;

$K_{к}$  - скидка (поправка) на контроль.

#### 2.1.2. Исходные данные для расчета

Исходные данные для оценки (структура активов и обязательств Общества по состоянию на 30.09.2023 г.) представлены в табл. 19.

Таблица 19.

Структура активов и обязательств Общества

Наименование актива/обязательства	Величина, тыс. руб.
Нематериальные активы	0
Результаты исследований и разработок	0
Нематериальные поисковые активы	0
Материальные поисковые активы	0
Основные средства	0
Доходные вложения в материальные ценности	0
Долгосрочные финансовые вложения	0
Отложенные налоговые активы	1
Прочие внеоборотные активы	0
Запасы	172 643
НДС	152
Дебиторская задолженность	14 126
Краткосрочные финансовые вложения	15 648

Наименование актива/обязательства	Величина, тыс. руб.
Денежные средства	8 254
Прочие оборотные активы	0
<b>Итого активов</b>	<b>210 824</b>
Долгосрочные заемные средства	0
Отложенные налоговые обязательства	1
Оценочные обязательства (долгосрочные)	0
Прочие долгосрочные обязательства	0
Краткосрочные заемные средства (в течение 12 месяцев)	0
Кредиторская задолженность	27 064
Доходы будущих периодов	2
Оценочные обязательства (краткосрочные)	17
Прочие краткосрочные обязательства	0
<b>Итого обязательств</b>	<b>27 084</b>

Источник: 1. Данные, предоставленные Заказчиком.

Общество не имеет специализированных активов (специализированным активом признается актив, который не может быть продан на рынке отдельно от всего бизнеса, частью которого он является, в силу уникальности, обусловленной специализированным характером, назначением, конструкцией, конфигурацией, составом, размером, местоположением и другими свойствами актива).

При проведении переоценки активов и обязательств Общества, в случае если стоимость актива или обязательства является незначительной, Оценщик имеет право не осуществлять их переоценку (Методические рекомендации по оценочной деятельности «Оценка рыночной стоимости предприятия», Комитет ТПП РФ по оценочной деятельности). Для определения уровня существенности валюты баланса устанавливается критерий, имеющий рекомендательный характер, равный 2% (Методические рекомендации «Определение уровня существенности»).

Вследствие этого активы и пассивы (обязательства), которые составляют малую часть (2% и менее) в валюте баланса, не подлежат корректировке ввиду ничтожной степени влияния корректировки на итоговый результат.

### 2.1.3. Расчет скорректированной стоимости активов

#### Корректировка нематериальных активов.

Согласно ПБУ 14/2000 «Учет нематериальных активов» к нематериальным активам могут быть отнесены следующие объекты – объекты интеллектуальной собственности (исключительное право на результаты интеллектуальной деятельности):

- исключительное право патентообладателя на изобретение, промышленный образец, полезную модель;
- исключительное авторское право на программы для ЭВМ, базы данных;
- имущественное право автора или иного правообладателя на топологии интегральных микросхем;
- исключительное право владельца на товарный знак и знак обслуживания, наименование места происхождения товаров;
- исключительное право патентообладателя на селекционные достижения.

В составе нематериальных активов учитываются также деловая репутация организации (гудвилл) и организационные расходы (расходы, связанные с образованием юридического лица, признанные в соответствии с учредительными документами частью вклада участников (учредителей) в уставный (складочный) капитал организации).

В состав нематериальных активов не включаются интеллектуальные и деловые качества персонала организации, их квалификация и способность к труду, поскольку они неотделимы от своих носителей и не могут быть использованы без них.

*В соответствии с данными баланса, Общество не имеет активов данного вида.*

#### Корректировка результатов исследований и разработок.

Отображение издержек, направленных на проведение научно-исследовательских, опытно-конструкторских и технологических работ.

*В соответствии с данными баланса, Общество не имеет активов данного вида.*

#### Корректировка нематериальных поисковых активов.

В качестве этих нематериальных поисковых активов учитываются нижеследующие:

- возникающее на основании лицензии право на осуществление работ по поиску, разведке месторождений полезных ископаемых, их оценке;
- полученная в результате поисковых исследований (геофизических, топографических и геологических) информация относительно месторождений полезных ископаемых и недр;
- полученные при разведочном бурении результаты или результаты отбора образцов;
- оценка разработки месторождения и добычи полезных ископаемых с точки зрения коммерческой целесообразности.

В бухгалтерском балансе отражается сумма затрат на осуществление поиска месторождений каких-либо полезных ископаемых (учитывается на субсчете к счету 08/НПА). Показатель строки 1130 формируется как разница между счетом 08/НПА и счетом 05/НПА, т. е. в бухгалтерском балансе нематериальные поисковые активы отражаются по остаточной стоимости.

*В соответствии с данными баланса, Общество не имеет активов данного вида.*

Корректировка материальных поисковых активов.

В бухгалтерском балансе строка 1140, имеющая название «Материальные поисковые активы» (МПА), формируют сведения об используемых в процессе поиска полезных ископаемых основных средствах (оборудование, транспорт, сооружения). Учитываются МПА на 08 счете, на отдельном субсчете 08/МПА. Показатель строки 1140 рассчитывается как разность между счетами 08/МПА и 02/МПА, т. е. в бухгалтерском балансе материальные поисковые активы отражаются по остаточной стоимости.

В качестве материальных поисковых активов признаются некоторые виды основных средств, используемых при разработке, добыче месторождений полезных ископаемых, например оборудование, транспорт, сооружения. Среди сооружений, используемых при проведении поисковых операций месторождений полезных ископаемых, можно выделить трубопроводы. Среди оборудования, используемого при проведении поисковых мероприятий, выделяют специализированное оборудование для этих целей, например установки для бурения, резервуары для хранения добытых полезных ископаемых, насосные агрегаты.

*В соответствии с данными баланса, Общество не имеет активов данного вида.*

Корректировка основных средств.

В соответствии с Положением по бухгалтерскому учету "Учет основных средств" ПБУ 6/01, утвержденным Приказом Министерства финансов Российской Федерации N 26н от 30.03.2001 г. (ред. от 18.05.2002 г.), к основным средствам относятся: здания, сооружения, рабочие и силовые машины и оборудование, измерительные и регулирующие приборы и устройства, вычислительная техника, транспортные средства, инструмент, производственный и хозяйственный инвентарь и принадлежности, рабочий, продуктивный и племенной скот, многолетние насаждения, внутрихозяйственные дороги и прочие соответствующие объекты. В составе основных средств учитываются также: капитальные вложения на коренное улучшение земель (осушительные, оросительные и другие мелиоративные работы); капитальные вложения в арендованные объекты основных средств; земельные участки, объекты природопользования (вода, недра и другие природные ресурсы).

*В соответствии с данными баланса, Общество не имеет активов данного вида.*

Корректировка доходных вложений в материальные ценности.

Доходные вложения в материальные ценности – вложения в материальные ценности, предоставляемые за плату во временное владение и пользование (включая по договору финансовой аренды, по договору проката), с целью получения дохода.

*В соответствии с данными баланса, Общество не имеет активов данного вида.*

Корректировка долгосрочных финансовых вложений.

В соответствии с п.3 ПБУ 19/02 к финансовым вложениям относятся:

- государственные и муниципальные ценные бумаги;
- ценные бумаги других организаций, в которых дата и стоимость погашения определены (облигации акционерных обществ, корпоративные векселя и финансовые векселя);
- вклады в уставные (складочные) капиталы других организаций (в том числе дочерних и зависимых хозяйственных обществ);
- вклады по договору простого товарищества (у организации-товарища);
- предоставленные займы другим организациям;
- депозитные вклады в кредитных организациях;
- дебиторская задолженность, приобретенная на основании уступки права требования.

К долгосрочным финансовым вложениям относятся финансовые вложения, срок возврата которых превышает один год. К ним относятся паевые вклады в уставные капиталы других организаций, акции дочерних и зависимых организаций, иные акции, приобретенные в целях их удержания в течение неопределенного срока, облигации и другие долговые ценные бумаги, удерживаемые до погашения, если оно ожидается более чем через 12 месяцев. В данную категорию входят займы, выданные на длительный срок (более 12 месяцев), по которым не предполагается уступка права требования.

*В соответствии с данными баланса, Общество не имеет активов данного вида.*

Корректировка отложенных налоговых активов.

В соответствии с ПБУ 18/02 под отложенными налоговыми активами понимается та часть отложенного налога на прибыль, которая должна привести к уменьшению налога на прибыль, подлежащего уплате в бюджет в следующем за отчетным или в последующих отчетных периодах.

Отложенные налоговые активы равняются величине, определяемой как произведение вычитаемых временных разниц, возникших в отчетном периоде, на ставку налога на прибыль, устанавливаемую законодательством Российской Федерации о налогах и сборах и действующей на отчетную дату. Отложенные налоговые активы отражаются в бухгалтерском учете по дебету счета отложенных налоговых активов, в корреспонденции со счетом учета расчетов по налогам и сборам. При этом в аналитическом учете, отложенные налоговые активы учитываются дифференцировано по видам активов, в оценке которых возникла вычитаемая временная единица.

Таким образом, вид актива «Отложенные налоговые активы», представляет собой актив как бы заимствованный у государства на время, необходимое для уплаты налога на прибыль, и равен такой же величине денежных средств.

Балансовая (учетная) стоимость данного вида актива составляет 1 тыс. руб. Доля данного вида актива составляет менее 0,01% от величины валюты баланса.

Анализ методических разработок, посвященных, вопросам оценки такого специфического вида активов как отложенные налоговые активы показывает, что переоценка отложенного налогового актива возможна с учетом обоснованного оценщиком момента реализации будущего снижения налога на прибыль организации. Источник - Н.В. Покровская, Е.А. Антонец, «Оценка отложенных налоговых активов и отложенных налоговых обязательств» (<https://cyberleninka.ru/article/n/otsenka-otlozhennyh-nalogovyh-aktivov-i-otlozhennyh-nalogovyh-obyazatelstv/viewer>).

В общем случае построение обоснованного прогноза получения прибыли организацией сводится к построению перспективных потоков доходов и расходов организации с целью определения перспективной величины налогооблагаемой прибыли. Анализ общей теории оценки показывает, прогнозирование доходов и расходов организации может осуществляться двумя способами:

- укрупненным подходом;
- детальным подходом.

Укрупненный подход подразумевает использование ретроспективных данных (компании или отрасли, в которой действует компания). Укрупненный подход может использоваться для проведения предварительной оценки, а также в случае отсутствия информации.

Детальный подход подразумевает использование большего массива информации. Основой для расчета показателей валовой выручки являются данные о физических объемах реализуемой продукции прошлых лет (фактические показатели), фактические и прогнозные цены на производимый продукт (экспортные, импортные), а также прогнозы специалистов отрасли, позволяющие моделировать различные сценарии развития при различных внешнеэкономических условиях.

Источник - А.Г. Грязнова, М.А. Федотова, Оценка стоимости предприятия (бизнеса), - М. «Интерреклама», 2003 г. ([http://khabroo.ru/d/357920/d/ocenka-stoimosti-predpriyatiya-\(biznesa\).pdf](http://khabroo.ru/d/357920/d/ocenka-stoimosti-predpriyatiya-(biznesa).pdf)).

Применительно к рассматриваемой оценке:

- полученные организацией убытки в ретроспективном периоде не позволяют реализовать укрупненный подход к прогнозированию денежных потоков.
- отсутствие обоснованного прогноза перспектив развития общества (фактически прогнозов специалистов отрасли) не позволяет реализовать детальный подход к прогнозированию денежных потоков.

Указанные обстоятельства объективно не позволяют произвести обоснованный прогноз момента реализации будущего снижения налога на прибыль организации.

Учитывая данные обстоятельства, при проведении настоящей оценки, в рамках оценки финансовых инструментов эмитента, скорректированная стоимость отложенных налоговых активов (ОНА) принималась равной 0 (нулю)

*Значение стоимости актива, принимаемое к расчету – 0 тыс. руб.*



Корректировка прочих внеоборотных активов.

Под прочими внеоборотными активами понимают величину активов, не нашедших отражение по предыдущим статьям внеоборотных активов.

*В соответствии с данными баланса, Общество не имеет активов данного вида.*

Корректировка запасов.

В качестве материально - производственных запасов принимаются активы:

- используемые в качестве сырья, материалов и т.п. при производстве продукции, предназначенной для продажи (выполнения работ, оказания услуг);
- предназначенные для продажи;
- используемые для управленческих нужд организации.

Готовая продукция является частью материально - производственных запасов, предназначенных для продажи (конечный результат производственного цикла, активы, законченные обработкой (комплектацией), технические и качественные характеристики которых соответствуют условиям договора или требованиям иных документов, в случаях, установленных законодательством). Товары являются частью материально - производственных запасов, приобретенных или полученных от других юридических или физических лиц и предназначенные для продажи.

Балансовая (учетная) стоимость данного вида актива составляет 172 643 тыс. руб. Доля данного вида актива составляет 81,89% от величины валюты баланса. Структура запасов представлена в табл. 20.

Таблица 20.

**Структура доходных вложений в материальные ценности Общества**

№ п/п	Наименование объекта	Кадастровый номер	Адрес (местоположение)	Площадь, кв.м.	Балансовая стоимость, руб.
1	Земельный участок	50:23:0000000:151375	Местоположение: установлено относительно ориентира, расположенного за пределами участка. Ориентир: д. Владимировка. Участок находится примерно в 1400 м от ориентира по направлению на северо-восток. Почтовый адрес ориентира: участок №185(1) колхоза "Борец"	78 788,0	17 042 163,60
2	Земельный участок	50:23:0000000:151422	Местоположение: установлено относительно ориентира, расположенного за пределами участка. Ориентир: д.Владимировка. Участок находится примерно в 1000 м от ориентира по направлению на северо-восток	20 438,0	5 133 064,70
3	Земельный участок	50:23:0000000:151467	Местоположение: установлено относительно ориентира, расположенного за пределами участка. Ориентир : д.Владимировка. Участок находится примерно в 450 м от ориентира по направлению на восток	90 593,0	18 927 882,40
4	Земельный участок	50:23:0000000:151543	Местоположение: установлено относительно ориентира, расположенного за пределами участка. Ориентир: д. Владимировка. Участок находится примерно в 450 м от ориентира по направлению на восток.	88 324,0	18 461 678,40
5	Земельный участок	50:23:0000000:151645	Московская область, Раменский район, сельское поселение Рыболовское, д. Владимировка	96 219,0	20 116 702,60
6	Земельный участок	50:23:0000000:151650	Московская область, Раменский район, сельское поселение Рыболовское, д. Владимировка	93 044,0	19 464 017,00
7	Земельный участок	50:23:0000000:151668	Московская область, Раменский район, сельское поселение Рыболовское, д. Владимировка	77 471,0	16 200 589,00
8	Земельный участок	50:23:0000000:151714	Московская область, Раменский район, сельское поселение Рыболовское	96 825,0	20 233 253,60
9	Земельный участок	50:23:0010358:133	обл. Московская, р-н Раменский, сельское поселение Новохаритоновское, земельный участок расположен в центральной части кадастрового квартала	25 649,0	100,00
10	Земельный участок	50:23:0050373:2090	Местоположение: установлено относительно ориентира, расположенного за пределами участка. Ориентир : д.Владимировка. Участок находится примерно в 450 м от ориентира по направлению на восток	5 430,0	1 142 199,80
11	Земельный участок	50:23:0050373:2098	Московская область, Раменский район, сельское поселение Рыболовское, д. Владимировка	1 278,0	256 412,20
12	Земельный участок	50:23:0050373:3154	Московская область, р-н Раменский	9 950,0	2 074 607,80
13	Земельный участок	50:23:0050373:3156	Московская область, р-н Раменский	78 850,0	16 480 311,40
14	Земельный участок	50:23:0050373:3157	Московская область, р-н Раменский	60 077,0	12 564 197,80
15	Земельный участок	50:23:0050373:3159	Московская область, р-н Раменский	21 718,0	4 545 489,00
<b>Итого:</b>					<b>172 642 669,30</b>

Источник: 1. Данные, предоставленные Заказчика.

В рамках настоящей оценки была проведена корректировка стоимости запасов Общества.

Расчет скорректированной стоимости запасов**ОПИСАНИЕ ЗЕМЕЛЬНЫХ УЧАСТКОВ****Общие положения**

В соответствии с положениями Международного стандарта финансовой отчетности (IFRS) 13

«Оценка справедливой стоимости» первым этапом оценки справедливой стоимости является выяснение (описание) конкретного актива или обязательства, являющегося объектом оценки (в соответствии с его единицей учета). В указанном стандарте детализация процесса выяснения (описания) актива отсутствует.

В соответствии с положениями п. 7 Федерального стандарта оценки «Отчет об оценке (ФСО № VI)» в отчете об оценке должно содержаться точное описание объекта оценки с указанием количественных и качественных характеристик объекта оценки, включая права на объект оценки, перечень документов, устанавливающих такие характеристики, а в отношении объекта оценки, принадлежащего юридическому лицу - реквизиты юридического лица (полное и (или) сокращенное наименование, основной государственный регистрационный номер или иной регистрационный номер юридического лица, место нахождения) и (при наличии) балансовая стоимость данного объекта оценки.

#### **Описание имущественных прав, обременений, связанных с земельными участками**

На дату проведения оценки земельные участки принадлежат на праве собственности ООО «Акселератор прогресса».

Данные о балансовой стоимости земельных участков представлены выше.

#### **Имущественные права, учитываемые при проведении оценки.**

При оценке земельных участков оценки учитывается право собственности на земельные участки.

Оцениваемые земельные участки рассматриваются (оцениваются) как свободные от объектов капитального строительства (ОКС), расположенных на них (при наличии).

Также оцениваемые земельные участки рассматриваются (оцениваются) как свободные от ограничений (обременений) указанных прав, а именно свободными от различных обременений, в том числе обременений в виде залога, ипотеки и договоров аренды.

#### **Описание количественных и качественных характеристик земельных участков**

В качестве основных документов, устанавливающих количественные и качественные характеристики объекта (объектов) оценки, следует рассматривать правоустанавливающие документы на рассматриваемые (оцениваемые) объекты.

Каждый объект недвижимости имеет специфическую систему качественных и количественных характеристик.

Качество - это совокупность свойств недвижимого имущества, определяющих его пригодность удовлетворять предъявляемым, в соответствии с функциональным назначением, требованиям.

Свойство - объективная особенность объекта, проявляющаяся при его эксплуатации, управлении или пользовании.

Показатели качества характеризуют одно или несколько свойств недвижимости, при этом показатели могут иметь количественное выражение или описываться вербально.

При проведении настоящей оценки состав количественных и качественных характеристик объекта (объектов) оценки определялся на основе представленного в Федеральном стандарте оценки «Оценка недвижимости (ФСО № 7)» перечня элементов сравнения, который необходимо использовать при реализации сравнительного подхода:

- передаваемые имущественные права, ограничения (обременения) этих прав;
- условия финансирования состоявшейся или предполагаемой сделки (вид оплаты, условия кредитования, иные условия);
- условия продажи (нетипичные для рынка условия, сделка между аффилированными лицами, иные условия);
- условия рынка (изменения цен за период между датами сделки и оценки, скидки к ценам предложений, иные условия);
- вид использования и (или) зонирование;
- местоположение объекта;
- физические характеристики объекта, в том числе свойства земельного участка, состояние объектов капитального строительства, соотношение площади земельного участка и площади его застройки, иные характеристики;
- экономические характеристики (уровень операционных расходов, условия аренды, состав арендаторов, иные характеристики);
- наличие движимого имущества, не связанного с недвижимостью;
- другие характеристики (элементы), влияющие на стоимость.

Указанные элементы сравнения так же можно использовать (в соответствии с положениями ФСО № 7) для определения других расчетных показателей, например арендных ставок, износа и

устареваний, ставок капитализации и дисконтирования. Указанные в перечне характеристики детализировались и дополнялись на основе дополнительного анализа справочной и специальной литературы.

Характеристики объекта (объектов) оценки по таким элементам сравнения как передаваемые имущественные права, ограничения (обременения) этих прав описаны в разделе 2.1. и в дальнейшем не детализировались.

Анализ указанных в Федеральном стандарте оценки «Оценка недвижимости (ФСО № 7)» элементов сравнения показывает, что часть из них не связана непосредственно с объектом (объектами) оценки и зависит от внешних условий и факторов. К таким элементам сравнения можно отнести:

- условия финансирования состоявшейся или предполагаемой сделки (вид оплаты, условия кредитования, иные условия);
- условия продажи (нетипичные для рынка условия, сделка между аффилированными лицами, иные условия);
- условия рынка (изменения цен за период между датами сделки и оценки, скидки к ценам предложений, иные условия).

Данные элементы сравнения не детализировались и в перечень количественных и качественных характеристик объекта (объектов) оценки не включались.

Так же не детализировались и не включались в перечень количественных и качественных характеристик объекта (объектов) оценки следующие характеристики:

- состояние объектов капитального строительства;
- соотношение площади земельного участка и площади его застройки,

так как оцениваемые земельные участки являются незастроенными (на них отсутствуют улучшения).

В соответствии с положениями Федерального стандарта оценки «Оценка недвижимости (ФСО № 7)» объектами оценки могут выступать объекты недвижимости - застроенные земельные участки, незастроенные земельные участки, объекты капитального строительства, а также части земельных участков и объектов капитального строительства, жилые и нежилые помещения, вместе или по отдельности, с учетом связанных с ними имущественных прав, если это не противоречит действующему законодательству.

Таким образом, при проведении настоящей оценки детализация количественных и качественных характеристик проводилась по следующим элементам сравнения:

- вид использования и (или) зонирование;
- местоположение объекта;
- физические характеристики объекта, в части свойств земельного участка и иных характеристик;
- экономические характеристики (уровень операционных расходов, условия аренды, состав арендаторов, иные характеристики);
- наличие движимого имущества, не связанного с недвижимостью;
- другие характеристики (элементы), влияющие на стоимость.

#### 1. Вид использования и (или) зонирование.

Вид использования для объектов оценки, соответствует виду использования оцениваемых объектов недвижимости.

Зонирование территорий населенных пунктов определяет вид использования или разрешенное использование (вид разрешенного использования) земельных участков и иных объектов недвижимости в градостроительстве, т.е. использование объектов недвижимости в соответствии с градостроительным регламентом и ограничения на использование указанных объектов, а также сервитуты.

В рамках настоящего отчета под понятием «Вид использования и (или) зонирование» понимается категория объекта (земельного участка) и его разрешенное использование (вид разрешенного использования – ВРИ).

Данные о категории и разрешенном использовании объекта (объектов) оценки представлены в табл. 21.

Таблица 21.

#### Данные о категории и разрешенном использовании объекта (объектов) оценки

Кадастровый (или условный) номер объекта	Категория объекта	Разрешенное использование объекта
50:23:0000000:151375	земли сельскохозяйственного назначения	для дачного строительства с правом возведения жилого дома с правом регистрации проживания в нем

Кадастровый (или условный) номер объекта	Категория объекта	Разрешенное использование объекта
50:23:0000000:151422	земли сельскохозяйственного назначения	для дачного строительства с правом возведения жилого дома с правом регистрации проживания в нем
50:23:0000000:151467	земли сельскохозяйственного назначения	для дачного строительства с правом возведения жилого дома с правом регистрации проживания в нем
50:23:0000000:151543	земли сельскохозяйственного назначения	для дачного строительства с правом возведения жилого дома с правом регистрации проживания в нем
50:23:0000000:151645	земли сельскохозяйственного назначения	для дачного строительства с правом возведения жилого дома с правом регистрации проживания в нем
50:23:0000000:151650	земли сельскохозяйственного назначения	для дачного строительства с правом возведения жилого дома с правом регистрации проживания в нем
50:23:0000000:151668	земли сельскохозяйственного назначения	для дачного строительства с правом возведения жилого дома с правом регистрации проживания в нем
50:23:0000000:151714	земли сельскохозяйственного назначения	для дачного строительства с правом возведения жилого дома с правом регистрации проживания в нем
50:23:0010358:133	земли сельскохозяйственного назначения	для ведения гражданами садоводства и огородничества
50:23:0050373:2090	земли сельскохозяйственного назначения	для дачного строительства с правом возведения жилого дома с правом регистрации проживания в нем
50:23:0050373:2098	земли сельскохозяйственного назначения	для дачного строительства с правом возведения жилого дома с правом регистрации проживания в нем
50:23:0050373:3154	земли сельскохозяйственного назначения	для дачного строительства с правом возведения жилого дома с правом регистрации проживания в нем
50:23:0050373:3156	земли сельскохозяйственного назначения	для дачного строительства с правом возведения жилого дома с правом регистрации проживания в нем
50:23:0050373:3157	земли сельскохозяйственного назначения	для дачного строительства с правом возведения жилого дома с правом регистрации проживания в нем
50:23:0050373:3159	земли сельскохозяйственного назначения	для дачного строительства с правом возведения жилого дома с правом регистрации проживания в нем

Источник: 1. Анализ оценщиком документов, представленных Заказчиком.

## 2. Местоположение объекта (объектов).

Одним из основных факторов, определяющим стоимость объекта недвижимости так же, как и незастроенного земельного участка, является его местоположение.

При проведении настоящей оценки классификация характеристики местоположения принята на основе анализа данных представленных в издании «Справочник оценщика недвижимости - 2022. Земельные участки. Часть 1. Территориальные характеристики и корректирующие коэффициенты на локальное местоположение. Под редакцией Лейфера Л.А.», Нижний Новгород, 2022 год. Местоположение объекта (объектов) недвижимости описывается следующими характеристиками:

- адрес объекта (объектов) недвижимости (субъект, город, район, улица, дом);
- типовая территориальная зона в пределах региона (областные центры, столицы республик, города Федерального значения – ТЗ № 1 «Областной центр»; населенные пункты, расположенные в непосредственной близости от областного центра, с удобной транспортной доступностью – ТЗ № 2 «Населенные пункты в ближайшей окрестности областного центра»; райцентры и поселки городского типа с развитой промышленностью – ТЗ № 3 (Райцентры с развитой промышленностью); райцентры и поселки городского типа сельскохозяйственных районов – ТЗ № 4 «Райцентры сельскохозяйственных районов»; прочие населенные пункты до 20 тыс. чел. (поселки, сельские поселения, деревни и т.п.) – ТЗ № 5 «Прочие населенные пункты»), в ряде случаев может использоваться показатель удаления от ключевой ценовой зоны в пределах региона (для Московской области данный показатель определен в соответствии с данными, представленными в информационно – аналитическом бюллетене рынка недвижимости «RWAY» и включает в себя следующие ценовые зоны: «в пределах 15 км от МКАД», «в пределах от 16 до 30 км от МКАД», «в пределах от 31 до 50 км от МКАД»);
- типовая территориальная зона в пределах города (культурный и исторический центр (самый дорогой район; может включать зоны, находящиеся в разных административных районах города) – ТЗ № 1; центры административных районов города, зоны точечной застройки (территории бизнес центров и крупных торговых центров) – ТЗ № 2; спальные микрорайоны современной высотной застройки, жилые кварталы (кварталы застройки после 90-х годов современными высокоэтажными зданиями) – ТЗ № 3; спальные микрорайоны среднеэтажной застройки (кварталы застройки до 90-х годов среднеэтажными зданиями (6-9 этажей)) – ТЗ № 4; окраины городов, промзоны (окраины городов, районы вокруг крупных промпредприятий, промзоны, территории старой застройки) – ТЗ № 5; районы крупных автомагистралей (районы, расположенные вдоль автомобильных магистралей, соединяющих центры административных районов, а также магистрали, по которым автомобили следуют в направлении основных



транспортных узлов города) – ТЗ № 6), в ряде случаев может использоваться показатель удаления от ключевой типовой территориальной зоны в пределах города.  
Данные об адресе объекта (объектов) оценки представлены в табл. 22.

Таблица 22.

## Данные об адресе объекта (объектов) оценки

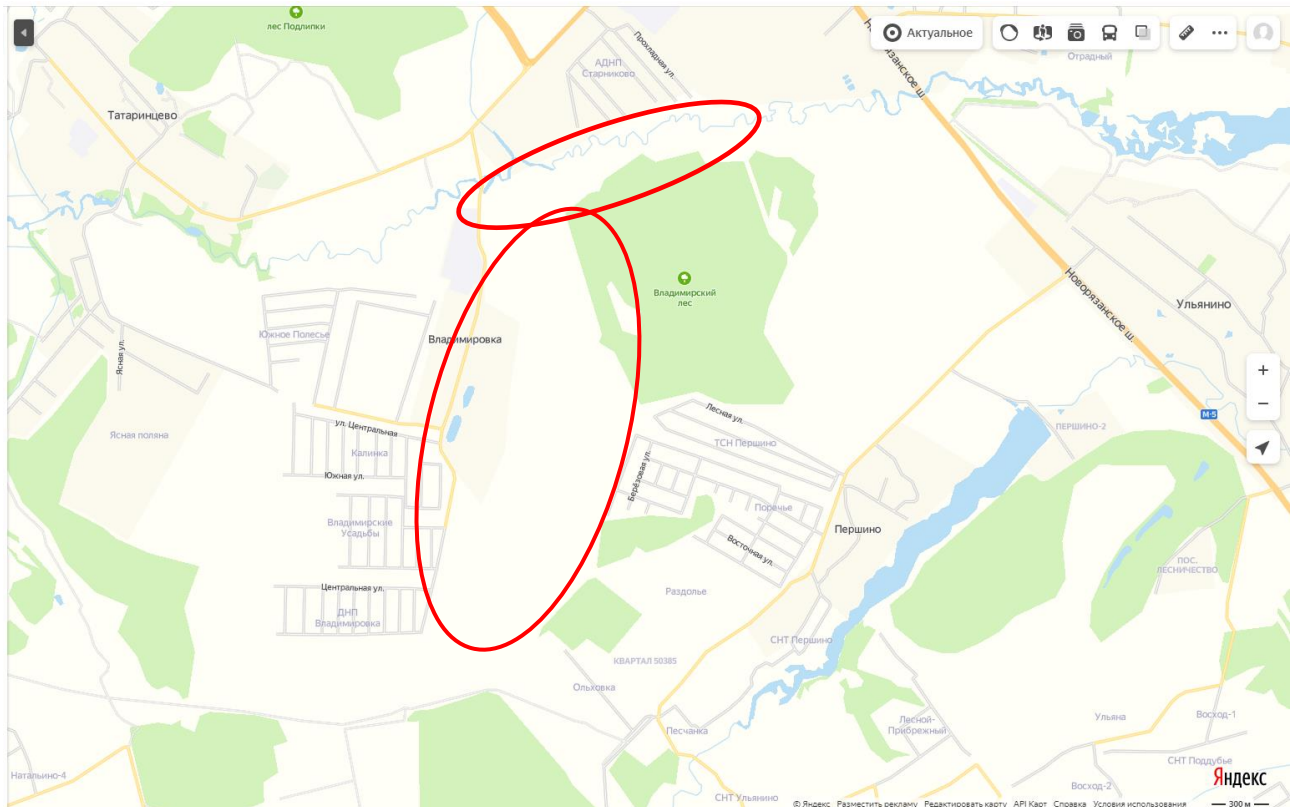
Кадастровый номер объекта	Адрес объекта
50:23:0000000:151375	Местоположение: установлено относительно ориентира, расположенного за пределами участка. Ориентир: д. Владимировка. Участок находится примерно в 1400 м от ориентира по направлению на северо-восток. Почтовый адрес ориентира: участок №185(1) колхоза "Борец"
50:23:0000000:151422	Местоположение: установлено относительно ориентира, расположенного за пределами участка. Ориентир: д.Владимировка. Участок находится примерно в 1000 м от ориентира по направлению на северо-восток
50:23:0000000:151467	Местоположение: установлено относительно ориентира, расположенного за пределами участка. Ориентир : д.Владимировка. Участок находится примерно в 450 м от ориентира по направлению на восток
50:23:0000000:151543	Местоположение: установлено относительно ориентира, расположенного за пределами участка. Ориентир: д. Владимировка. Участок находится примерно в 450 м от ориентира по направлению на восток.
50:23:0000000:151645	Московская область, Раменский район, сельское поселение Рыболовское, д. Владимировка
50:23:0000000:151650	Московская область, Раменский район, сельское поселение Рыболовское, д. Владимировка
50:23:0000000:151668	Московская область, Раменский район, сельское поселение Рыболовское, д. Владимировка
50:23:0000000:151714	Московская область, Раменский район, сельское поселение Рыболовское
50:23:0010358:133	обл. Московская, р-н Раменский, сельское поселение Новохаритоновское, земельный участок расположен в центральной части кадастрового квартала
50:23:0050373:2090	Местоположение: установлено относительно ориентира, расположенного за пределами участка. Ориентир : д.Владимировка. Участок находится примерно в 450 м от ориентира по направлению на восток
50:23:0050373:2098	Московская область, Раменский район, сельское поселение Рыболовское, д. Владимировка
50:23:0050373:3154	Московская область, р-н Раменский
50:23:0050373:3156	Московская область, р-н Раменский
50:23:0050373:3157	Московская область, р-н Раменский
50:23:0050373:3159	Московская область, р-н Раменский

Источник: 1. Анализ Оценкаком документов, представленных Заказчиком.

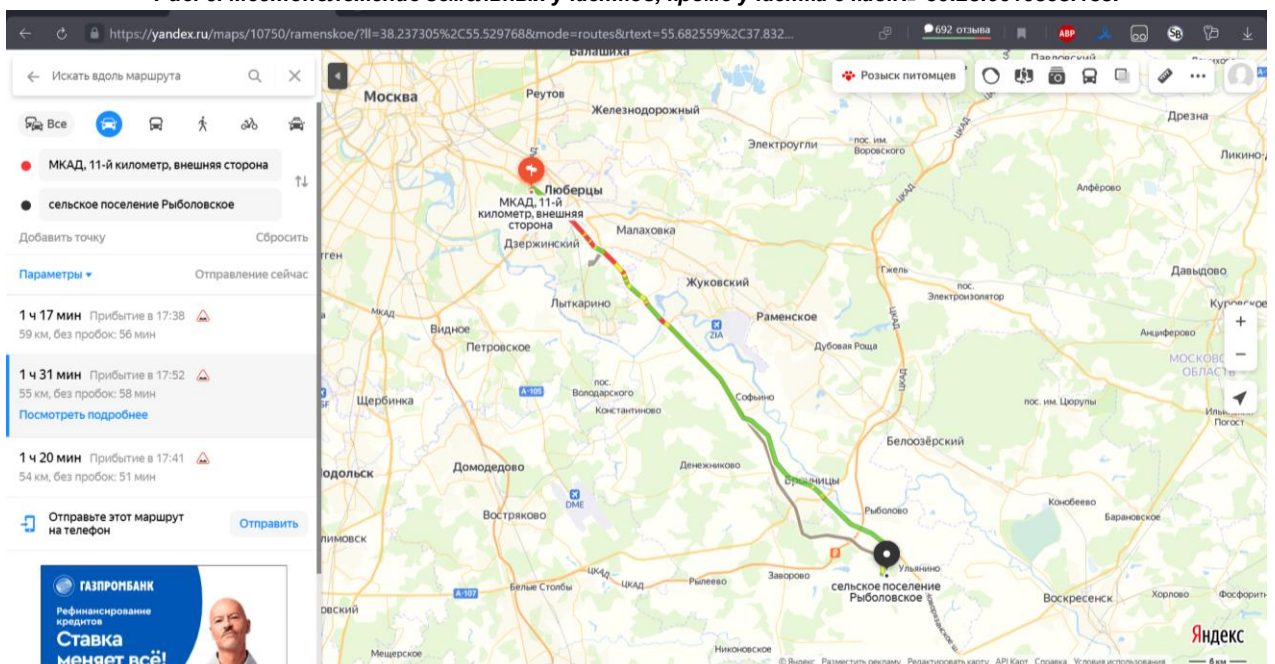
Местоположение земельных участков, кроме участка с кадастровым номером 50:23:0010358:133, представлено на фрагментах кадастровой карты и карты Московской области (рис. 8-10).



Рис. 8. Местоположение на кадастровой карте земельных участков, кроме участка с кад.№ 50:23:0010358:133



**Рис. 9. Местоположение земельных участков, кроме участка с кад.№ 50:23:0010358:133.**



**Рис. 10. Местоположение относительно Москвы земельных участков, кроме участка с кадастровым номером 50:23:0010358:133.**

Местоположение участка с кадастровым номером 50:23:0010358:133 представлено на фрагментах кадастровой карты и карты Московской области (рис. 11-13)



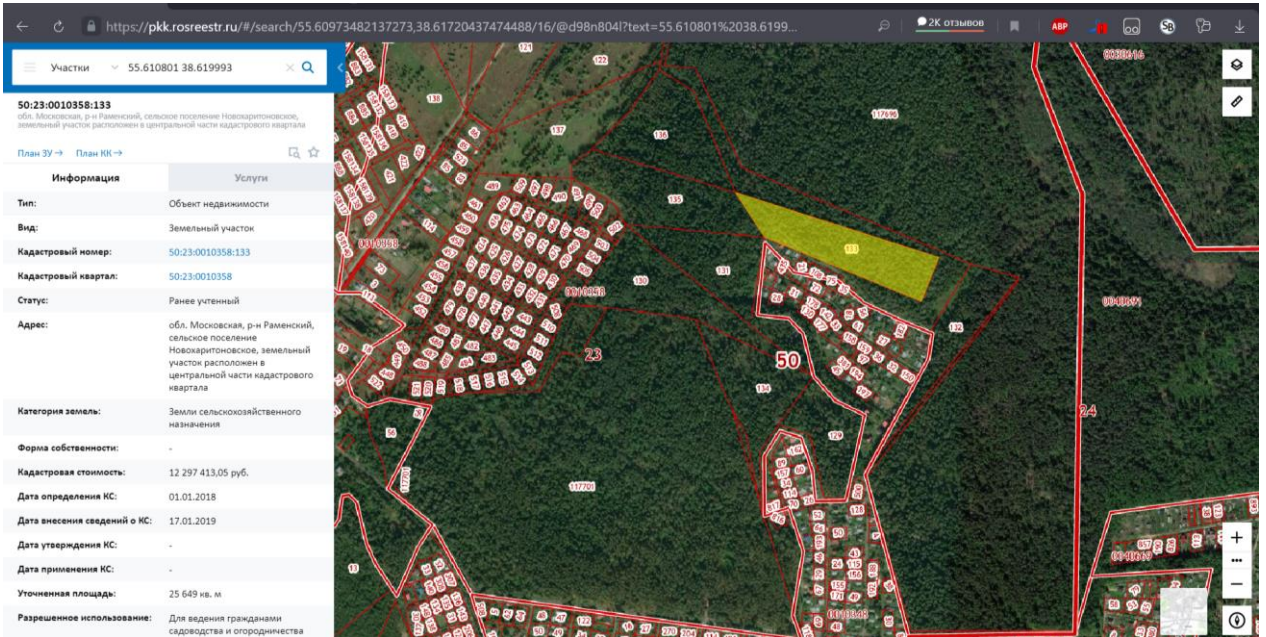


Рис. 11. Местоположение на кадастровой карте земельного участка с кад.№ 50:23:0010358:133



Рис. 12. Местоположение земельного участка кад.№ 50:23:0010358:133.

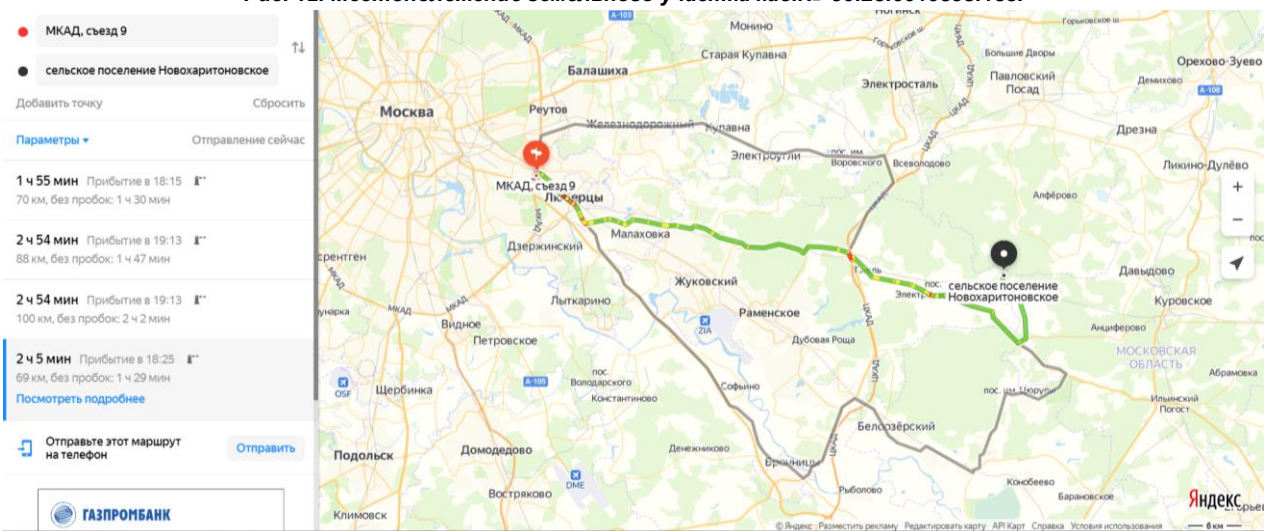


Рис. 13. Местоположение относительно Москвы земельного участка с кад.№ 50:23:0010358:133.

Прочие характеристики местоположения представлены в табл. 23.

Таблица 23.

## Характеристики местоположения объекта (объектов) оценки

Кадастровый (или условный) номер объекта	Типовая территориальная зона в пределах региона	Типовая зона территориальная в пределах города	Удаление от МКАД
50:23:0000000:151375	свыше 50 км от МКАД	не определялась, так как объект расположен вне города	55 км по Новорязанскому шоссе
50:23:0000000:151422	свыше 50 км от МКАД	не определялась, так как объект расположен вне города	55 км по Новорязанскому шоссе
50:23:0000000:151467	свыше 50 км от МКАД	не определялась, так как объект расположен вне города	55 км по Новорязанскому шоссе
50:23:0000000:151543	свыше 50 км от МКАД	не определялась, так как объект расположен вне города	55 км по Новорязанскому шоссе
50:23:0000000:151645	свыше 50 км от МКАД	не определялась, так как объект расположен вне города	55 км по Новорязанскому шоссе
50:23:0000000:151650	свыше 50 км от МКАД	не определялась, так как объект расположен вне города	55 км по Новорязанскому шоссе
50:23:0000000:151668	свыше 50 км от МКАД	не определялась, так как объект расположен вне города	55 км по Новорязанскому шоссе
50:23:0000000:151714	свыше 50 км от МКАД	не определялась, так как объект расположен вне города	55 км по Новорязанскому шоссе
50:23:0010358:133	свыше 50 км от МКАД	не определялась, так как объект расположен вне города	69 км по Новорязанскому шоссе
50:23:0050373:2090	свыше 50 км от МКАД	не определялась, так как объект расположен вне города	55 км по Новорязанскому шоссе
50:23:0050373:2098	свыше 50 км от МКАД	не определялась, так как объект расположен вне города	55 км по Новорязанскому шоссе
50:23:0050373:3154	свыше 50 км от МКАД	не определялась, так как объект расположен вне города	55 км по Новорязанскому шоссе
50:23:0050373:3156	свыше 50 км от МКАД	не определялась, так как объект расположен вне города	55 км по Новорязанскому шоссе
50:23:0050373:3157	свыше 50 км от МКАД	не определялась, так как объект расположен вне города	55 км по Новорязанскому шоссе
50:23:0050373:3159	свыше 50 км от МКАД	не определялась, так как объект расположен вне города	55 км по Новорязанскому шоссе

Источник: 1. Анализ Оценкамиком документов, представленных Заказчиком.

2. Данные Заказчика.

3. <https://maps.yandex.ru/>

## 3. Физические характеристики, в части свойств земельного участка и иных характеристик.

При проведении настоящей оценки учитывались следующие физические характеристики объекта (объектов) оценки:

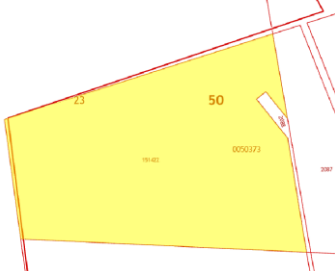



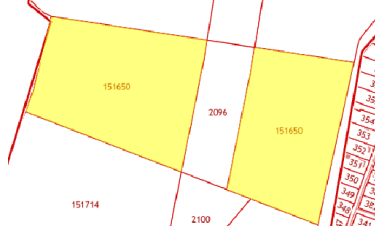
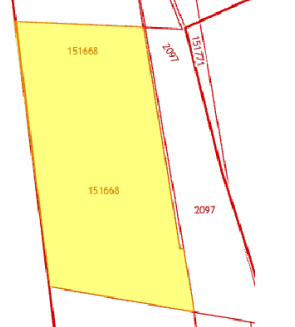
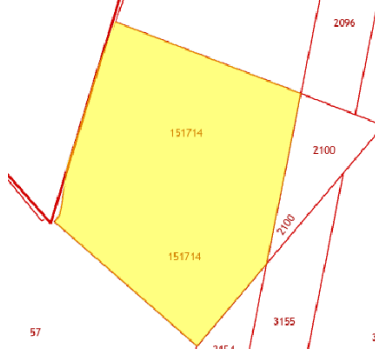
- площадь;
- наличие коммуникаций;
- рельеф объекта;
- форма объекта.

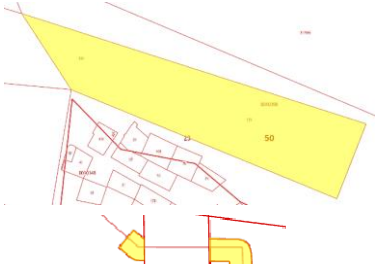

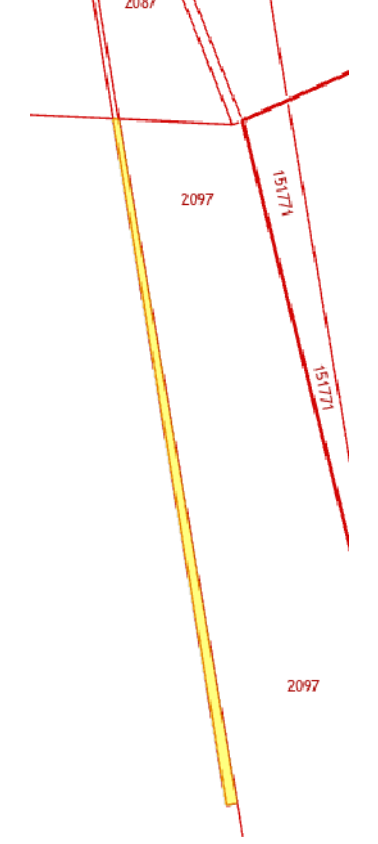
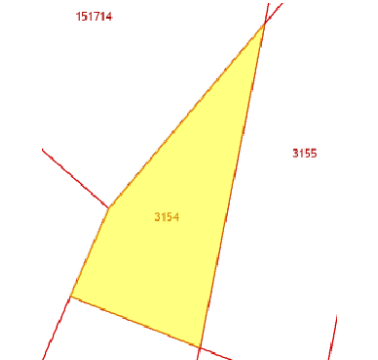
Физические характеристики объекта (объектов) оценки представлены в табл. 24.

Таблица 24.

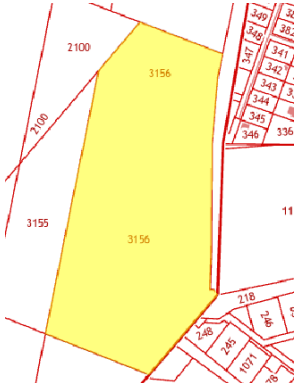
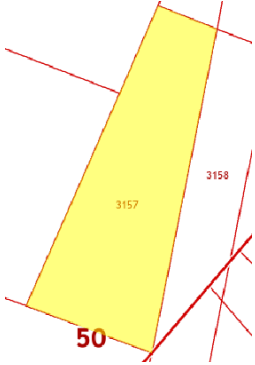
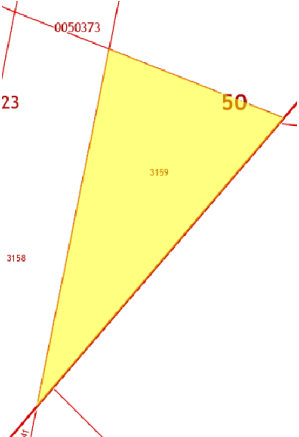
## Физические характеристики объекта (объектов) оценки

Кадастровый (или условный) номер объекта	Площадь, кв. м	Наличие коммуникаций	Рельеф объекта	Форма объекта
50:23:0000000:151375	78 788,0	коммуникации по границе (нет)	без сильных перепадов высот	

Кадастровый (или условный) номер объекта	Площадь, кв. м	Наличие коммуникаций	Рельеф объекта	Форма объекта
50:23:0000000:151422	20 438,0	коммуникации по границе (нет)	без сильных перепадов высот	
50:23:0000000:151467	90 593,0	коммуникации по границе (нет)	без сильных перепадов высот	
50:23:0000000:151543	88 324,0	коммуникации по границе (нет)	без сильных перепадов высот	
50:23:0000000:151645	96 219,0	коммуникации по границе (нет)	без сильных перепадов высот	
50:23:0000000:151650	93 044,0	коммуникации по границе (нет)	без сильных перепадов высот	
50:23:0000000:151668	77 471,0	коммуникации по границе (нет)	без сильных перепадов высот	
50:23:0000000:151714	96 825,0	коммуникации по границе (нет)	без сильных перепадов высот	

Кадастровый (или условный) номер объекта	Площадь, кв. м	Наличие коммуникаций	Рельеф объекта	Форма объекта
50:23:0010358:133	25 649,0	коммуникации по границе (нет)	без сильных перепадов высот	
50:23:0050373:2090	5 430,0	коммуникации по границе (нет)	без сильных перепадов высот	
50:23:0050373:2098	1 278,0	коммуникации по границе (нет)	без сильных перепадов высот	
50:23:0050373:3154	9 950,0	коммуникации по границе (нет)	без сильных перепадов высот	



Кадастровый (или условный) номер объекта	Площадь, кв. м	Наличие коммуникаций	Рельеф объекта	Форма объекта
50:23:0050373:3156	78 850,0	коммуникации по границе (нет)	без сильных перепадов высот	
50:23:0050373:3157	60 077,0	коммуникации по границе (нет)	без сильных перепадов высот	
50:23:0050373:3159	21 718,0	коммуникации по границе (нет)	без сильных перепадов высот	

Источник: 1. Анализ Оценщиком документов, представленных Заказчиком. 2. Данные Заказчика.  
2. <http://maps.rosreestr.ru/PortalOnline/>.

4. Экономические характеристики (уровень операционных расходов, условия аренды, состав арендаторов, иные характеристики).

Данные об экономических характеристиках объекта (объектов) оценки представлены в табл. 25.

Таблица 25.

Данные об экономических характеристиках объекта (объектов) оценки

Кадастровый (или условный) номер объекта	Уровень операционных расходов	Условия аренды	Состав арендаторов	Иные характеристики
50:23:0000000:151375	земельный налог в соответствии с законодательством	н/д	н/д	н/д
50:23:0000000:151422	земельный налог в соответствии с законодательством	н/д	н/д	н/д
50:23:0000000:151467	земельный налог в соответствии с законодательством	н/д	н/д	н/д
50:23:0000000:151543	земельный налог в соответствии с законодательством	н/д	н/д	н/д
50:23:0000000:151645	земельный налог в соответствии с законодательством	н/д	н/д	н/д
50:23:0000000:151650	земельный налог в соответствии с законодательством	н/д	н/д	н/д
50:23:0000000:151668	земельный налог в соответствии с законодательством	н/д	н/д	н/д

Кадастровый (или условный) номер объекта	Уровень операционных расходов	Условия аренды	Состав арендаторов	Иные характеристики
50:23:0000000:151714	земельный налог в соответствии с законодательством	н/д	н/д	н/д
50:23:0010358:133	земельный налог в соответствии с законодательством	н/д	н/д	н/д
50:23:0050373:2090	земельный налог в соответствии с законодательством	н/д	н/д	н/д
50:23:0050373:2098	земельный налог в соответствии с законодательством	н/д	н/д	н/д
50:23:0050373:3154	земельный налог в соответствии с законодательством	н/д	н/д	н/д
50:23:0050373:3156	земельный налог в соответствии с законодательством	н/д	н/д	н/д
50:23:0050373:3157	земельный налог в соответствии с законодательством	н/д	н/д	н/д
50:23:0050373:3159	земельный налог в соответствии с законодательством	н/д	н/д	н/д

Источник: 1. Анализ Оценщиком документов, представленных Заказчиком. 2. Данные Заказчика.

#### 5. Наличие движимого имущества, не связанного с недвижимостью.

Данные о наличии движимого имущества, не связанного с недвижимостью представлены в табл. 26

Таблица 26.

#### Данные о наличии движимого имущества, не связанного с недвижимостью

Кадастровый (или условный) номер объекта	Данные о наличии движимого имущества, не связанного с недвижимостью
50:23:0000000:151375	отсутствует
50:23:0000000:151422	отсутствует
50:23:0000000:151467	отсутствует
50:23:0000000:151543	отсутствует
50:23:0000000:151645	отсутствует
50:23:0000000:151650	отсутствует
50:23:0000000:151668	отсутствует
50:23:0000000:151714	отсутствует
50:23:0010358:133	отсутствует
50:23:0050373:2090	отсутствует
50:23:0050373:2098	отсутствует
50:23:0050373:3154	отсутствует
50:23:0050373:3156	отсутствует
50:23:0050373:3157	отсутствует
50:23:0050373:3159	отсутствует

Источник: 1. Анализ Оценщиком документов, представленных Заказчиком. 2. Данные Заказчика.

#### 6. Другие характеристики (элементы), влияющие на стоимость.

При проведении настоящей оценки к другим характеристикам (элементам) были отнесены сведения о наличии подъездных дорог к объектам оценки, сведения о наличии факторов, повышающих стоимость объектов, сведения о близости к объектам, нарушающим экологию местности (табл. 27).

Таблица 27.

#### Данные о других характеристиках объекта (объектов) оценки

Кадастровый (или условный) номер	Наличие факторов, повышающих стоимость объектов*	Возможность использования участка по назначению	Сведения о близости к объектам, нарушающим экологию местности
50:23:0000000:151375	да	да	нет
50:23:0000000:151422	да	да	нет
50:23:0000000:151467	да	да	нет
50:23:0000000:151543	да	да	нет
50:23:0000000:151645	да	да	нет
50:23:0000000:151650	да	да	нет
50:23:0000000:151668	да	да	нет
50:23:0000000:151714	да	да	нет
50:23:0010358:133	да	да	нет



Кадастровый (или условный) номер	Наличие факторов, повышающих стоимость объектов*	Возможность использования участка по назначению	Сведения о близости к объектам, нарушающим экологию местности
50:23:0050373:2090	да	нет (сильно вытянутая форма)	нет
50:23:0050373:2098	да	нет (сильно вытянутая форма)	нет
50:23:0050373:3154	да	да	нет
50:23:0050373:3156	да	да	нет
50:23:0050373:3157	да	да	нет
50:23:0050373:3159	да	да	нет

Источник: 1. Анализ оценщиком документов, представленных Заказчиком. 2. Данные Заказчика.

\*Примечание: фактором, повышающим стоимость земельных участков, является близость к водоему или лесу. При этом не установлены различия в степени влияния того или иного природного объекта на стоимость: наличие любого фактора, повышающего стоимость, рассматривается как единый для всех факторов коэффициент увеличения стоимости, который составляет в среднем 1,24 для земельных участков под ИЖС и 1,26 для земельных участков под объекты рекреации (источник: «Справочник оценщика недвижимости - 2022. Земельные участки. Часть 1. Территориальные характеристики и корректирующие коэффициенты на локальное местоположение. Под редакцией Лейфера Л.А.», Нижний Новгород, 2022 год. Стр. 323).

### Описание текущего использования земельных участков

По состоянию на дату проведения оценки, оцениваемые объекты используются в качестве запасов Общества.

### Описание других факторов и характеристик, относящихся к земельным участкам

При проведении настоящей оценки и подготовке отчета осмотр земельных участков в период, возможно близкий к дате оценки, оценщиком лично не проводился.

Связано это со следующим:

1. По мнению оценщика, информации, предоставленной Заказчиком достаточно, чтобы сформировать мнение о земельных участках и определить их стоимость,
2. Земельные участки, представленные к оценке, со слов Заказчика не изменили свои основные характеристики и свойства, которые способны повлиять на существенное изменение их стоимости. А именно:

- подлежащие оценке земельные участки относятся к категории земель: земли сельскохозяйственного назначения;
- вид разрешенного использования земельных участков – для дачного строительства с правом возведения жилого дома с правом регистрации и проживания в нем;
- из проведенного правового анализа документов предоставленных Заказчиком и устных пояснений, оценщиком каких-либо ограничений по использованию объектов оценки для освоения в целях дачного строительства не выявлено;
- земельные участки располагаются в местности, где уровень грунтовых вод не угрожает их прямому предназначению (затопляемость отсутствует);
- существенных изменений по наличию коммуникаций на земельных участках не произошло (коммуникации по границе);
- состояние подъездных дорог на земельных участках оценивается как хорошее – (дорога до самого участка). Подъезд машин и спецтехники обеспечен.

При анализе прочих данных, представленных Заказчиком, другие факторы и характеристики, относящиеся к земельным участкам, существенно влияющие на их стоимость, не выявлены.

### ВЫБОР ПОДХОДОВ И МЕТОДОВ ОЦЕНКИ

Применение или отказ от использования подходов в проведении оценки стоимости оцениваемого имущества регулируется федеральным законом и федеральными стандартами об оценочной деятельности, номера статей и пунктов (с контекстом) представлены ниже:

- Статья 14 «Права оценщика» - ФЗ от 29 июля 1998 г. № 135-ФЗ «Об оценочной деятельности в Российской Федерации» (в последней редакции): «Оценщик имеет право: применять самостоятельно методы проведения оценки объекта оценки в соответствии со стандартами оценки»;
- п. 2. Раздела I. Подходы к оценке - ФСО №V (утв. приказом Минэкономразвития РФ от 14 апреля 2022 г. N 200): «При выборе подходов и методов оценки оценщику необходимо учитывать специфику объекта оценки, цели оценки, вид стоимости, достаточность и достоверность исходной информации, допущения и ограничения оценки. Ни один из подходов и методов оценки не является универсальным, применимым во всех случаях оценки. В то же время оценщик может использовать один подход и метод оценки, если применение данного подхода и метода оценки приводит к наиболее достоверному результату оценки с учетом

доступной информации, допущений и ограничений проводимой оценки»;

- п. 25 Раздел VII. Подходы к оценке – ФСО №7 (утв. приказом Минэкономразвития РФ от 25 сентября 2014 г. N 611): «Оценщик вправе использовать иную методологию расчетов и самостоятельно определять метод (методы) оценки недвижимости в рамках каждого из выбранных подходов, основываясь на принципах существенности, обоснованности, однозначности, проверяемости и достаточности. При этом в отчете об оценке необходимо привести описание выбранного оценщиком метода (методов), позволяющее пользователю отчета об оценке понять логику процесса определения стоимости и соответствие выбранного оценщиком метода (методов) объекту недвижимости, принципам оценки, определяемому виду стоимости и предполагаемому использованию результатов оценки».

Применение затратного подхода для оценки стоимости земельных участков является невозможным в связи с тем, что воспроизвести земельный участок нельзя, так как он является частью земной поверхности. Анализ возможности использования подходов и методов оценки земельных участков оценки представлен в табл. 28.

Таблица 28.

#### Анализ возможности использования подходов и методов оценки

Метод	Оценка возможности использования	Заключение об использовании метода	Заключение об использовании подхода
<b>Сравнительный (рыночный) подход</b>			
Качественные методы оценки (относительный сравнительный анализ, метод экспертных оценок и другие методы)	При проведении настоящей оценки данный метод использовался при определении части поправок, количественное значение которых определяется в основном экспертными методами, а именно: поправки на условия рынка (в части скидки к ценам предложений).	Целесообразно использовать метод экспертных оценок в части расчета поправки на условия рынка (в части поправки к ценам предложений)	
Метод корректировок	В открытых источниках по рынку объектов недвижимости, аналогичных оцениваемым объектам, имеется информация о предложениях к продаже этих объектов. Учитывая вышесказанное, принято решение использовать метод корректировок.	Метод использовать целесообразно	Сравнительный (рыночный) подход используется, в рамках сравнительного (рыночного) подхода используются метод корректировок и метод экспертных оценок (в части расчета отдельных корректировок)
Метод регрессионного анализа	Ввиду того, что в рамках сравнительного (рыночного) подхода предполагается использовать метод корректировок, то было принято решение отказаться от использования метода регрессионного анализа.	Метод использовать нецелесообразно	
Метод выделения	Ввиду того, что в рамках сравнительного (рыночного) подхода предполагается использовать метод корректировок, то было принято решение отказаться от использования метода выделения.	Метод использовать нецелесообразно	
Метод распределения	Ввиду того, что в рамках сравнительного (рыночного) подхода предполагается использовать метод корректировок, то было принято решение отказаться от использования метода распределения.	Метод использовать нецелесообразно	
<b>Доходный подход</b>			
Метод капитализации земельной ренты	В открытых источниках по рынку земельных участков отсутствует информация об аренде земельных участков аналогичных объекту (объектам) оценки. Данное обстоятельство позволяет отказаться от использования метода капитализации земельной ренты.	Метод использовать нецелесообразно	
Метод остатка	Метод применяется для оценки застроенных и незастроенных земельных участков. Условие применения метода - возможность застройки оцениваемого земельного участка улучшениями, приносящими доход. Ввиду отсутствия у Оценщика норм и правил застройки земельных участков в районе нахождения объекта (объектов) оценки, Оценщик принял решение об отказе в использовании метода остатка.	Метод использовать нецелесообразно	Доходный подход не используется.
Метод предполагаемого использования	Метод применяется для оценки застроенных и незастроенных земельных участков. Условие применения метода - возможность использования земельного участка способом, приносящим доход. Ввиду отсутствия у Оценщика норм и правил застройки земельных участков в районе нахождения объекта (объектов) оценки, Оценщик принял решение об отказе в использовании метода предполагаемого использования	Метод использовать нецелесообразно	

Источник: 1. Анализ Оценщика.

Таким образом, при проведении настоящей оценки для определения стоимости земельных участков

используется сравнительный (рыночный) подход, в рамках которого используются метод корректировок и качественные методы оценки (метод экспертных оценок).

### **РАСЧЕТ СТОИМОСТИ ЗЕМЕЛЬНЫХ УЧАСТКОВ СРАВНИТЕЛЬНЫМ (РЫНОЧНЫМ) ПОДХОДОМ**

В соответствии с Международным стандартом финансовой отчетности (IFRS) 13 «Оценка справедливой стоимости» при рыночном подходе используются цены и другая уместная информация, генерируемая рыночными операциями с идентичными или сопоставимыми (то есть аналогичными) активами, обязательствами или группой активов и обязательств, такой как бизнес.

Согласно Федеральному стандарту оценки «Подходы и методы оценки (ФСО № V)» сравнительный подход – совокупность методов оценки, основанных на сравнении объекта оценки с идентичными или аналогичными объектами (аналогами).

Объект-аналог – объект, идентичный или аналогичный объекту оценки (п. 4 ФСО V).

Сравнительный подход рекомендуется применять, когда доступна достоверная и достаточная для анализа информация о ценах и характеристиках объектов-аналогов. При этом могут применяться как цены совершенных сделок, так и цены предложений.

В рамках сравнительного подхода применяются различные методы, основанные как на прямом сопоставлении оцениваемого объекта и объектов-аналогов, так и методы, основанные на анализе статистических данных и информации о рынке объекта оценки.

Таким образом, можно заключить, что принцип определения стоимости сравнительным подходом не противоречит принципам определения стоимости рыночным подходом.

При применении метода корректировок каждый объект-аналог сравнивается с объектом (объектами) оценки по ценообразующим факторам (элементам сравнения), выявляются различия объектов по этим факторам и цена объекта-аналога или ее удельный показатель корректируется по выявленным различиям с целью дальнейшего определения стоимости объекта оценки. При этом корректировка по каждому элементу сравнения основывается на принципе вклада этого элемента в стоимость объекта.

Оценка стоимости методом корректировок предполагает следующую последовательность действий:

1. Выбор объектов-аналогов.
2. Выбор единицы сравнения.
3. Определение элементов, по которым осуществляется сравнение объекта оценки с объектами - аналогами (далее - элементов сравнения).
4. Определение по каждому из элементов сравнения характера и степени отличий каждого аналога от оцениваемого объекта.
5. Определение по каждому из элементов сравнения корректировок цен аналогов, соответствующих характеру и степени отличий каждого аналога от оцениваемого объекта.
6. Корректировка по каждому из элементов сравнения цен каждого аналога, сглаживающая их отличия от оцениваемого объекта.
7. Расчет стоимости объекта путем обоснованного обобщения скорректированных цен аналогов.

#### Выбор объектов-аналогов.

В качестве объектов-аналогов, при проведении настоящей оценки, были отобраны предложения о продаже земельных участков, категория земель: земли сельскохозяйственного назначения, разрешенное использование: для дачного строительства, расположенные в районе нахождения оцениваемых земельных участков, а именно на удалении 50-70 км от МКАД по Новорязанскому шоссе Московской области, площадью более 2 га.

В качестве источников информации использовались информационные сайты, ссылки на которые представлены в Приложении 5 настоящего Отчета.

Учитывая тот факт, что оценка проводится на ретроспективную дату, Оценщик имел доступ к ограниченному количеству аналогов, т.к. для определения стоимости могут быть использованы только те предложения по продаже объектов, которые были опубликованы не позднее даты оценки. Общий объем информации, доступный Оценщику для проведения оценки, состоит из 4 ofert, которые были опубликованы не позднее даты оценки и могут рассматриваться как объекты – аналоги. Описание земельных участков (основных характеристик), выбранных в качестве объектов - аналогов, представлено в табл. 29.

Таблица 29.

## Описание земельных участков (основных характеристик), выбранных в качестве объектов – аналогов

Объект - аналог	Объект анализа	Категория объекта	Разрешенное использование объекта	Адрес объекта	Удаление от МКАД	Площадь, кв. м	Наличие коммуникаций	Наличие фактора*, повышающего стоимость	Цена объекта анализа, руб.	Удельная цена объекта анализа, руб./кв. м
Объект 1	Объект анализа 1	земли сельскохозяйственного назначения	для дачного строительства	Московская область, Раменский городской округ, д. Лысцево	Новорязанское ш., 72 км от МКАД	24 500	коммуникации по границе (нет)	да	6 000 000	245
Объект 2	Объект анализа 2	земли сельскохозяйственного назначения	для дачного строительства	Московская область, Раменский городской округ, д. Колоколово	Новорязанское ш., 56 км от МКАД	22 300	коммуникации по границе (нет)	да	7 200 000	300
Объект 3	Объект анализа 3	земли сельскохозяйственного назначения	возможно использование под дачное строительство	Московская область, Воскресенский район, д. Маришкино	Новорязанское ш., 75 км от МКАД	125 000	коммуникации по границе (нет)	да	31 175 000	249

Источник: 1. Анализ Оценщика.

\*Примечание: фактором, повышающим стоимость земельных участков, является близость к водоему или лесу. При этом не установлены различия в степени влияния того или иного природного объекта на стоимость: наличие любого фактора, повышающего стоимость, рассматривается как единый для всех факторов коэффициент увеличения стоимости, который составляет в среднем 1,24 для земельных участков под ИЖС и 1,26 для земельных участков под объекты рекреации (источник: «Справочник оценщика недвижимости - 2022. Земельные участки. Часть 1. Территориальные характеристики и корректирующие коэффициенты на локальное местоположение. Под редакцией Лейфера Л.А.», Нижний Новгород, 2022 год. Стр. 323).

Вид права на объекты – аналоги – собственность, данные по обременениям отсутствуют.

Значение данного параметра определялось на основе зависимости следующего вида:

$$C_{уд.} = \frac{C}{S_{об.}}$$

где:

$C$  - общая цена объекта, предлагаемого к продаже, руб.;

$S_{зв}$  - площадь объекта, кв. м.

Таким образом, в качестве единицы сравнения принята единица измерения - 1 кв. м объекта. Выбор данной единицы сравнения обусловлен:

- выбором данной единицы в качестве основной при организации учета объектов недвижимости;
- возможностью определить площадь любого объекта недвижимости в кв. м.

#### Определение элементов сравнения

При проведении настоящей оценки объекты-аналоги и объект (объекты) оценки сравнивались по следующим характеристикам:

1. Передаваемые имущественные права, ограничения (обременения) этих прав.
2. Условия финансирования.
3. Условия продажи.
4. Условия рынка (в части отношения даты оценки и дат оферт).
5. Условия рынка (в части скидки к ценам предложений).
6. Вид использования и (или) зонирование:
  - категория объекта;
  - разрешенное использование объекта.
7. Местоположение, а именно:
  - адрес объекта;
  - типовая территориальная зона в пределах региона;
  - типовая территориальная зона в пределах города;
  - удаление от МКАД;
  - расположение внутри поселка.
8. Физические характеристики:
  - площадь;
  - наличие коммуникаций;
  - рельеф объекта;
  - форма объекта.
9. Экономические характеристики:
  - уровень операционных расходов;

- условия аренды;
  - состав арендаторов;
  - иные характеристики.
10. Наличие движимого имущества, не связанного с недвижимостью.
11. Другие характеристики:

- наличие подъездных дорог;
- наличие факторов, повышающих стоимость объектов;
- сведения о близости к объектам, нарушающим экологию местности.

В результате проведенного сравнения оцениваемых земельных участков и объектов-аналогов было проанализировано отличие оцениваемых земельных участков от объектов-аналогов по ряду признаков и установлено следующее.

Такие характеристики объектов-аналогов, как:

- передаваемые имущественные права, ограничения (обременения) этих прав;
- условия финансирования состоявшейся или предполагаемой сделки (вид оплаты, условия кредитования, иные условия);
- условия продажи (нетипичные для рынка условия, сделка между аффилированными лицами, иные условия);
- условия рынка (изменения цен за период между датами сделки и оценки, иные условия);
- вид использования и (или) зонирование, а именно: категория объекта, разрешенное использование объекта;
- местоположение объекта, а именно: адрес объекта, ценовая зона в пределах области.
- физические характеристики объекта, а именно: наличие коммуникаций, рельеф объекта, форма объекта;
- экономические характеристики (уровень операционных расходов, условия аренды, состав арендаторов, иные характеристики);
- наличие движимого имущества, не связанного с недвижимостью;
- другие характеристики (элементы), влияющие на стоимость, а именно: наличие подъездных дорог, наличие факторов, повышающих стоимость объектов, сведения о близости к объектам, нарушающим экологию местности

идентичны (не имеют существенных отличий) или отличия выявить невозможно для оцениваемых земельных участков и объектов-аналогов и не участвуют в дальнейших расчетах.

Такая характеристика местоположения, как типовая зона в пределах города, для оцениваемых объектов и объектов-аналогов не определялась.

#### Внесение корректировок

Проведенный Оценщиком анализ показывает, что к удельной цене объектов-аналогов необходимо внести следующие поправки:

- поправку на условия рынка (в части скидки к ценам предложений);
- поправку на местоположение (удаление от МКАД);
- поправку на физические характеристики (в части площади объекта);
- поправку на возможность использования участка по назначению.

#### Описание проведенных корректировок

##### *Поправка на условия рынка (в части скидки к ценам предложений).*

Как правило, при закрытии сделок по купле-продаже недвижимости, возможно, некоторое снижение платежа (в результате торга).

Основной мотивацией участников сделки купли-продажи недвижимости является максимизация собственной выгоды, проявляющаяся в некотором снижении платежа (в результате торга) от первоначально ожидаемого продавцом. Анализ открытых источников позволил выявить результаты ряда исследований посвященных анализу величины поправки на торг для различных объектов недвижимости. В рамках настоящего Отчета величина поправки на условия рынка (в части скидки к ценам предложений) определена на основе исследований, представленных на аналитическом портале [statrilt.ru](http://statrilt.ru). Значения величины поправки на уторговывание для категорий земельных участков представлены далее:



## Скидки на торг, уторгование при продаже земельных участков на 01.07.2023 года

 Категория: **Корректировки рыночной стоимости земельных участков** (опубликовано 12.07.2023 г.)


Кoeffициенты Скидки на торг - отношение цен фактических рыночных сделок к ценам рекламных предложений земельных участков, опубликованных на федеральных и региональных сайтах Российской Федерации.

Определены на основе опроса участников рынка (собственников объектов недвижимости, инвесторов или их представителей), проведенного по итогам прошедшего квартала на сайте Statirelt

Указанные скидки на торг для земельных участков действительны только в случае, когда категория и вид разрешенного использования участка соответствует наиболее эффективному использованию (п. 15 ФСО-7 Приказа Минэкономразвития России от 25 сентября 2014 года N 611).

№	Объекты недвижимости	Нижняя граница	Верхняя граница	Среднее значение по р/д <sup>2</sup>	По регионам <sup>3</sup>		
					А группа	Б группа	В группа
1	<b>Земли населенных пунктов для смешанной коммерческой (офисные, торговые, коммунальные, складские, производственные) и жилой застройки</b> - в зависимости от плотности застройки и престижности окружающей территории, вида разрешенного использования, пешеходного и транспортного трафика, общей площади и инженерной обеспеченности участка, качества дорог	0,88	0,95	0,92	0,93	0,92	0,90
2	<b>Земли населенных пунктов под многоэтажную преимущественно жилую застройку</b> - в зависимости от плотности застройки окружающей территории и технических возможностей подведения инженерных коммуникаций, престижности района и социального окружения, общей площади участка, степени развития общественного транспорта	0,91	0,95	0,93	0,94	0,93	0,92
3	<b>Земли населенных пунктов под ИЖС, ЛПХ, ДНП и СНТ</b> - в зависимости от развитости населенного пункта, эстетических характеристик участка (парк, река, водоем и пр.), престижности района и социального окружения, технических возможностей подведения инженерных коммуникаций, общей площади участка, степени развития общественного транспорта	0,91	0,95	0,93	0,94	0,93	0,92
4	<b>ДНП и СНТ на землях сельскохозяйственного назначения</b> - в зависимости от приближенности к развитому городу, эстетических характеристик участка (лес, река, водоем и пр.), престижности района и социального окружения, технических возможностей подведения инженерных коммуникаций, общей площади участка, степени развития общественного транспорта	0,86	0,95	0,91	0,93	0,91	0,89
5	<b>Земли промышленности, транспорта, связи и иного специального назначения</b> - в зависимости от плотности застройки окружающей территории и технических возможностей подведения инженерных коммуникаций, общей площади участка, транспортного трафика, класса подъездных дорог	0,77	0,92	0,85	0,88	0,86	0,82
6	<b>Сельскохозяйственного назначения</b> - в зависимости от приближенности к крупному центру сбыта с/х продукции, качества почв, наличия транспортной и инженерной инфраструктур, общей площади участка	0,70	0,90	0,81	0,84	0,82	0,77
7	<b>Земельные участки сельскохозяйственного назначения с возможностью изменения категории</b> - в зависимости от эстетических характеристик участка (лес, река, водоем и пр.), технических возможностей подведения инженерных коммуникаций и общей площади участка	0,83	0,94	0,88	0,90	0,89	0,86

Примечание:

1. Земли ИЖС - для индивидуального жилищного строительства, земли ЛПХ - для личного подсобного хозяйства с правом постройки индивидуального жилого дома, земли ДНП - для дачного строительства, земли СНТ - для садоводства
2. При достаточном аргументировании и обосновании заинтересованных сторон сделки размер скидки (коэффициент) может быть согласованно принят в пределах:
  - нижняя граница значений - менее ликвидные земельные участки, например, значительной площади, или расположенные на территориях с низкой плотностью застройки, или с низкими качественными характеристиками окружения,
  - верхняя граница - участки с высокими качественными характеристиками для данного назначения и вида разрешенного использования, типичной для рынка общей площадью, расположенные на плотно застроенной территории, в престижном окружении (месте), с высоким пешеходным и/или транспортным трафиком, обеспеченные инженерной и транспортной инфраструктурой.
3. Анализ объявлений сети интернет с предложениями объектов недвижимости Российской Федерации выявил влияние местоположения на некоторые корректировки рыночной стоимости: скидка на торг, сроки ликвидности. По степени влияния местоположения на корректировки сформированы группы населенных пунктов и прилегающих к ним земель (с учётом уточнения от 02.05.2023 года):
  - **А-группа:** город Москва в пределах МКАД, Зеленоград и города-спутники Москвы: Балашиха, Королёв, Котельники, Красногорск, Люберцы, Мытищи, Реутов, Химки; г. Санкт-Петербург в пределах КАД; г. Сочи и города черноморского побережья Краснодарского края; г. Севастополь; г. Ялта, г. Алушта, г. Евпатория; а также земельные участки их прилегающих территорий,
  - **Б-группа:** областные, республиканские и краевые города-центры с агломерациями и их города-спутники, расположенные в пределах 30-ти километровой зоны от регионального центра; территории Москвы и города Московской области, не вошедшие в А-группу, а также города Ленинградской области и другие города Российской Федерации с численностью населения более 50 тысяч человек, не вошедшие в А-группу; а также земельные участки их прилегающих территорий,
  - **В-группа:** остальные города и населенные пункты Российской Федерации, не вошедшие в А-группу и Б-группу, а также земельные участки их прилегающих территорий.

Источники: <https://statirelt.ru/statistika-rynka/statistika-na-01-07-2023g/korrektirovki-stoimosti-zemli/3207-skidki-na-torg-utorgovanie-pri-prodazhe-zemelnykh-uchastkov-na-01-07-2023-goda>

Оцениваемые земельные участки имеют категорию «земли сельскохозяйственного назначения» и вид разрешенного использования «для дачного строительства с правом возведения жилого дома с правом регистрации проживания в нем». Таким образом, скидка на торг для оцениваемых земельных участков лежит в диапазоне от 5% до 14%. В расчетах Оценщик использовал минимальную величину скидки на торг в размере (минус) 5%, учитывая хорошую транспортную доступность оцениваемых участков и их близость к водоёмам и лесным массивам.

### Поправка на местоположение (удаление от МКАД).

Для Московской области, которая характеризуется особенностями ценообразования на рынке недвижимости в целом, и на рынке земельных участков в частности, одним из важнейших факторов, влияющих на стоимость, является удаление от МКАД (км).

Поскольку такой фактор, как расстояние (удаление) от МКАД для Московской области, как правило, указывается в объявлении на продажу или его можно рассчитать самостоятельно исходя из данных о конкретном местоположении объекта, то Оценщик принял решение ввести поправку на местоположение, в части удаления от МКАД, оцениваемых земельных участков и объектов-аналогов.

Значение данной поправки рассчитывалось на основе зависимости вида:

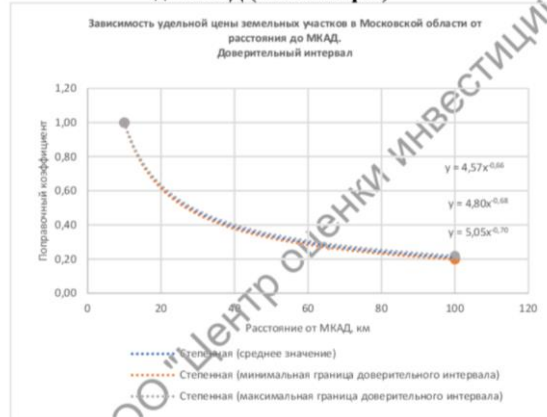
$$\Pi = \left( \left( \frac{R_{OO}}{R_{OA}} \right)^K - 1 \right) * 100\% ,$$



где:  $R_{OO}$  - удаление от МКАД объекта оценки, км;  
 $R_{OA}$  - удаление от МКАД объекта - аналога, км  
 $K$  - коэффициент торможения.

Значение данного параметра приведено в издании «Справочник оценщика недвижимости - 2022. Земельные участки. Часть 1. Территориальные характеристики и корректирующие коэффициенты на локальное местоположение. Под редакцией Лейфера Л.А.», Нижний Новгород, 2022 год. Подтверждение информации представлено ниже:

**График зависимости стоимости земельных участков, расположенных в Московской области, от расстояния до МКАД (в километрах)**



Источник: 1. «Справочник оценщика недвижимости - 2022. Земельные участки. Часть 1. Территориальные характеристики и корректирующие коэффициенты на локальное местоположение. Под редакцией Лейфера Л.А.», Нижний Новгород, 2022 год. Стр. 158.

В рамках настоящего Отчета значение коэффициента торможения принято равным среднему значению торможения в размере (минус) 0,68 для земельных участков в Московской области.

Результаты расчета поправки на местоположение (удаление от МКАД) представлены в табл. 30.

**Таблица 30.**

**Результаты расчета поправки на местоположение (удаление от МКАД)**

Объект-аналог	Удаление от МКАД оцениваемых объектов, км.	Удаление от МКАД объекта-аналога, км.	Поправка на местоположение (удаление от МКАД), %
Для земельных участков, кроме участка с кадастровым номером 50:23:0010358:133			
Объект-аналог 1	55	72	20
Объект-аналог 2	55	56	1
Объект-аналог 3	55	75	23
Для земельного участка с кадастровым номером 50:23:0010358:133			
Объект-аналог 1	69	72	3
Объект-аналог 2	69	56	-13
Объект-аналог 3	69	75	6

Источник: 1. Расчеты Оценщика.

Поправка на площадь.

Ниже приведена матрица корректировок по фактору масштаба (табл. 31).

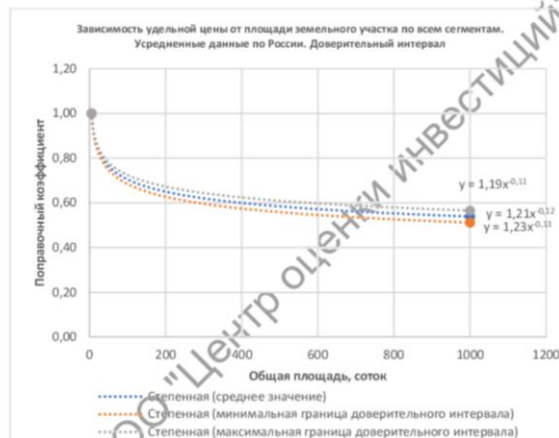
**Таблица 31.**

**Величины корректировок на фактор масштаба. Земельные участки. Данные, усредненные по России<sup>3</sup>**

Площадь, сот.	аналог										
	0-50	50-100	100-200	200-300	300-400	400-500	500-600	600-700	700-800	800-900	900-1000
0-50	1,00	1,21	1,36	1,48	1,57	1,63	1,69	1,74	1,78	1,82	1,86
50-100	0,83	1,00	1,13	1,23	1,30	1,36	1,40	1,44	1,48	1,51	1,54
100-200	0,74	0,89	1,00	1,09	1,15	1,21	1,25	1,28	1,31	1,34	1,37
200-300	0,68	0,81	0,92	1,00	1,06	1,11	1,14	1,18	1,21	1,23	1,25
300-400	0,64	0,77	0,87	0,94	1,00	1,04	1,08	1,11	1,14	1,16	1,19
400-500	0,61	0,74	0,83	0,90	0,96	1,00	1,03	1,06	1,09	1,11	1,14
500-600	0,59	0,71	0,80	0,87	0,93	0,97	1,00	1,03	1,05	1,08	1,10
600-700	0,57	0,69	0,78	0,85	0,90	0,94	0,97	1,00	1,02	1,05	1,07
700-800	0,56	0,68	0,76	0,83	0,88	0,92	0,95	0,98	1,00	1,02	1,04
800-900	0,55	0,66	0,74	0,81	0,86	0,90	0,93	0,96	0,98	1,00	1,02
900-1000	0,54	0,65	0,73	0,80	0,84	0,88	0,91	0,94	0,96	0,98	1,00

Источник: 1. «Справочник оценщика недвижимости - 2022. Земельные участки. Часть 2. Физические характеристики объекта. Характеристики, отражающие функциональное назначение объекта. Передаваемые имущественные права. Скидки на торг. Коэффициенты капитализации. Под редакцией Лейфера Л.А.», Нижний Новгород, 2022 год. Стр. 115.

Более точно определить величины корректирующих коэффициентов возможно с помощью функции:



Источник. 1. «Справочник оценщика недвижимости - 2022. Земельные участки. Часть 2. Физические характеристики объекта. Характеристики, отражающие функциональное назначение объекта. Передаваемые имущественные права. Скидки на торг. Коэффициенты капитализации. Под редакцией Лейфера Л.А.», Нижний Новгород, 2022 год. Стр. 126.

Величины корректирующих коэффициентов определялись по формуле:

$$K_s = (S_o / S_a)^k,$$

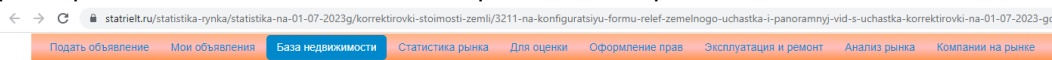
где:

- Ks – корректирующий коэффициент на различие в площади;
- So – площадь объекта оценки;
- Sa – площадь аналога;
- k – коэффициент торможения.

В соответствии с вышеприведённой функцией коэффициент торможения изменяется в диапазоне от -0,11 до -0,13. Учитывая назначение оцениваемых участков, в расчётах применялся коэффициент торможения на уровне -0,11. Величины корректирующих коэффициентов приведены в табл. 32 данного Отчёта. При этом участки с кадастровыми номерами 50:23:0050373:2090 и 50:23:0050373:2098 выделены для использования в качестве внутриселковых дорог и проездов посёлка, поэтому могут быть проданы только единым лотом управляющей компании, следовательно, при корректировке по фактору масштаба рассматривалась их суммарная площадь 5 430 + 1 278 = 6 708 кв.м.

**Поправка на возможность использования участка по назначению.**

Участки с кадастровыми номерами 50:23:0050373:2090 и 50:23:0050373:2098 имеют сильно вытянутую форму (см.табл.22), что является препятствием для их использования по назначению (для дачного строительства). Диапазон корректирующих коэффициентов при меньшей пригодности для строительства и использования по назначению, по данным аналитического портала statrielt.ru, составляет от 0,73 до 0,88. Копия страницы Интернет приведена в Отчёте ниже. Учитывая сильно вытянутую форму вышеуказанных участков, ко всем аналогам был применен коэффициент в размере 0,73, что составляет -27% в процентном выражении.



на Конфигурацию, форму, рельеф земельного участка и панорамный вид с участка - корректировки на 01.07.2023 года

Категория: **Корректировки рыночной стоимости земельных участков** (опубликовано 12.07.2023 г.)

В ходе анализа рынка земельных участков выявлено, что участки, имеющие неправильную или вытянутую форму, или участки с повышенным уклоном местности, или с другими недостатками при остальных аналогичных характеристиках, предлагаются на рынке дешевле остальных.

Итоги расчета **СтатРиелт** на основе актуальных рыночных данных за истекший квартал

№	Характеристика формы и рельефа участка	нижняя граница	верхняя граница	Среднее значение
1	Земельные участки категорий: земель населенных пунктов, земель сельхозназначения для дачного строительства и садоводства, земель промышленности, транспорта, связи и иного спец. назначения, а также земельные участки сельскохозяйственного назначения (угодья), по форме и рельефу полностью пригодные и благоприятные для капитального строительства и/или использующиеся по целевому назначению и разрешенному использованию			1,00
2	Участки при одном из перечисленных ниже факторов*: 1. Земельные участки вытянутой формы с длиной, превышающей ширину, более чем в 4 раза при условии, что ширина такого участка ограничена, но минимально достаточна для строительства и эксплуатации (обслуживания) типичных для этой территориальной зоны объектов капитального строительства **; 2. Земельные участки с вкраплениями или изрезанной формы, обусловленной пересечением рельефом местности; 3. Земельные участки с уклоном местности более 20 %; 4. Земельные участки подтапливаемые, расположенные в балке, овраге или в подтапливаемой пойме реки; 5. Земельные участки с уровнем грунтовых вод выше глубины промерзания грунтов; 6. Земельные участки с другими существенными недостатками, менее пригодные для строительства и использования	0,73	0,88	0,81

Источник: <https://statrielt.ru/statistika-rynka/statistika-na-01-07-2023g/korrektirovki-stoimosti-zemli/3211-na-konfiguratsiyu-formu-relief-zemelnogo-uchastka-i-panoramnyj-vid-s-uchastka-korrektirovki-na-01-07-2023-go>

Результаты расчета скорректированной удельной стоимости объектов-аналогов представлены в табл. 32.

Таблица 32.

**Результаты корректировки объектов-аналогов (расчета скорректированной удельной стоимости)**

Наименование показателей	Объект-аналог 1	Объект-аналог 2	Объект-аналог 3
<b>Расчет скорректированной удельной стоимости участка с кадастровым номером 50:23:0000000:151375</b>			
Цена предложения, руб.	6 000 000	6 700 000	31 175 000
Общая площадь, кв. м	24 500	22 300	124 700
Удельная цена предложения, с учетом округлений, руб./кв.м.	245	300	250
Поправка на условия рынка (в части скидки к ценам предложений), %	-5	-5	-5
Скорректированная удельная цена предложения, руб./кв.м.	233	285	238
Поправка на местоположение (удаление от МКАД), %	20	1	23
Скорректированная удельная цена предложения, руб./кв.м.	280	288	293
Поправка на площадь, %	-12	-13	5
Скорректированная удельная цена предложения, руб./кв.м.	246	251	308
<b>Расчет скорректированной удельной стоимости участка с кадастровым номером 50:23:0000000:151422</b>			
Цена предложения, руб.	6 000 000	6 700 000	31 175 000
Общая площадь, кв. м	24 500	22 300	124 700
Удельная цена предложения, с учетом округлений, руб./кв.м.	245	300	250
Поправка на условия рынка (в части скидки к ценам предложений), %	-5	-5	-5
Скорректированная удельная цена предложения, руб./кв.м.	233	285	238
Поправка на местоположение (удаление от МКАД), %	20	1	23
Скорректированная удельная цена предложения, руб./кв.м.	280	288	293
Поправка на площадь, %	2	1	22
Скорректированная удельная цена предложения, руб./кв.м.	286	291	357
<b>Расчет скорректированной удельной стоимости участка с кадастровым номером 50:23:0000000:151467</b>			
Цена предложения, руб.	6 000 000	6 700 000	31 175 000
Общая площадь, кв. м	24 500	22 300	124 700
Удельная цена предложения, с учетом округлений, руб./кв.м.	245	300	250
Поправка на условия рынка (в части скидки к ценам предложений), %	-5	-5	-5
Скорректированная удельная цена предложения, руб./кв.м.	233	285	238
Поправка на местоположение (удаление от МКАД), %	20	1	23
Скорректированная удельная цена предложения, руб./кв.м.	280	288	293
Поправка на площадь, %	-13	-14	4
Скорректированная удельная цена предложения, руб./кв.м.	244	248	305
<b>Расчет скорректированной удельной стоимости участка с кадастровым номером 50:23:0000000:151543</b>			
Цена предложения, руб.	6 000 000	6 700 000	31 175 000
Общая площадь, кв. м	24 500	22 300	124 700
Удельная цена предложения, с учетом округлений, руб./кв.м.	245	300	250
Поправка на условия рынка (в части скидки к ценам предложений), %	-5	-5	-5
Скорректированная удельная цена предложения, руб./кв.м.	233	285	238
Поправка на местоположение (удаление от МКАД), %	20	1	23
Скорректированная удельная цена предложения, руб./кв.м.	280	288	293
Поправка на площадь, %	-13	-14	4
Скорректированная удельная цена предложения, руб./кв.м.	244	248	305
<b>Расчет скорректированной удельной стоимости участка с кадастровым номером 50:23:0000000:151645</b>			
Цена предложения, руб.	6 000 000	6 700 000	31 175 000
Общая площадь, кв. м	24 500	22 300	124 700
Удельная цена предложения, с учетом округлений, руб./кв.м.	245	300	250
Поправка на условия рынка (в части скидки к ценам предложений), %	-5	-5	-5
Скорректированная удельная цена предложения, руб./кв.м.	233	285	238
Поправка на местоположение (удаление от МКАД), %	20	1	23
Скорректированная удельная цена предложения, руб./кв.м.	280	288	293
Поправка на площадь, %	-14	-15	3
Скорректированная удельная цена предложения, руб./кв.м.	241	245	302

Наименование показателей	Объект-аналог 1	Объект-аналог 2	Объект-аналог 3
<b>Расчет скорректированной удельной стоимости участка с кадастровым номером 50:23:0000000:151650</b>			
Цена предложения, руб.	6 000 000	6 700 000	31 175 000
Общая площадь, кв. м	24 500	22 300	124 700
Удельная цена предложения, с учетом округлений, руб./кв.м.	245	300	250
Поправка на условия рынка (в части скидки к ценам предложений), %	-5	-5	-5
Скорректированная удельная цена предложения, руб./кв.м.	233	285	238
Поправка на местоположение (удаление от МКАД), %	20	1	23
Скорректированная удельная цена предложения, руб./кв.м.	280	288	293
Поправка на площадь, %	-14	-15	3
Скорректированная удельная цена предложения, руб./кв.м.	241	245	302
<b>Расчет скорректированной удельной стоимости участка с кадастровым номером 50:23:0000000:151668</b>			
Цена предложения, руб.	6 000 000	6 700 000	31 175 000
Общая площадь, кв. м	24 500	22 300	124 700
Удельная цена предложения, с учетом округлений, руб./кв.м.	245	300	250
Поправка на условия рынка (в части скидки к ценам предложений), %	-5	-5	-5
Скорректированная удельная цена предложения, руб./кв.м.	233	285	238
Поправка на местоположение (удаление от МКАД), %	20	1	23
Скорректированная удельная цена предложения, руб./кв.м.	280	288	293
Поправка на площадь, %	-12	-13	5
Скорректированная удельная цена предложения, руб./кв.м.	246	251	308
<b>Расчет скорректированной удельной стоимости участка с кадастровым номером 50:23:0000000:151714</b>			
Цена предложения, руб.	6 000 000	6 700 000	31 175 000
Общая площадь, кв. м	24 500	22 300	124 700
Удельная цена предложения, с учетом округлений, руб./кв.м.	245	300	250
Поправка на условия рынка (в части скидки к ценам предложений), %	-5	-5	-5
Скорректированная удельная цена предложения, руб./кв.м.	233	285	238
Поправка на местоположение (удаление от МКАД), %	20	1	23
Скорректированная удельная цена предложения, руб./кв.м.	280	288	293
Поправка на площадь, %	-14	-15	3
Скорректированная удельная цена предложения, руб./кв.м.	241	245	302
<b>Расчет скорректированной удельной стоимости участка с кадастровым номером 50:23:0010358:133</b>			
Цена предложения, руб.	6 000 000	6 700 000	31 175 000
Общая площадь, кв. м	24 500	22 300	124 700
Удельная цена предложения, с учетом округлений, руб./кв.м.	245	300	250
Поправка на условия рынка (в части скидки к ценам предложений), %	-5	-5	-5
Скорректированная удельная цена предложения, руб./кв.м.	233	285	238
Поправка на местоположение (удаление от МКАД), %	3	-13	6
Скорректированная удельная цена предложения, руб./кв.м.	240	248	252
Поправка на площадь, %	-1	-2	19
Скорректированная удельная цена предложения, руб./кв.м.	238	243	300
<b>Расчет скорректированной удельной стоимости земельного участка с кадастровыми номерами 50:23:0050373:2090 и 50:23:0050373:2098</b>			
Цена предложения, руб.	6 000 000	6 700 000	31 175 000
Общая площадь, кв. м	24 500	22 300	124 700
Удельная цена предложения, с учетом округлений, руб./кв.м.	245	300	250
Поправка на условия рынка (в части скидки к ценам предложений), %	-5	-5	-5
Скорректированная удельная цена предложения, руб./кв.м.	233	285	238
Поправка на местоположение (удаление от МКАД), %	20	1	23
Скорректированная удельная цена предложения, руб./кв.м.	280	288	293
Поправка на площадь, %	15	14	38
Скорректированная удельная цена, руб./кв. м	322	328	404
Поправка на конфигурацию, %	-27	-27	-27
Скорректированная удельная цена, руб./кв. м	235	239	295

Наименование показателей	Объект-аналог 1	Объект-аналог 2	Объект-аналог 3
<b>Расчет скорректированной удельной стоимости участка с кадастровым номером 50:23:0050373:3154</b>			
Цена предложения, руб.	6 000 000	6 700 000	31 175 000
Общая площадь, кв. м	24 500	22 300	124 700
Удельная цена предложения, с учетом округлений, руб./кв.м.	245	300	250
Поправка на условия рынка (в части скидки к ценам предложений), %	-5	-5	-5
Скорректированная удельная цена предложения, руб./кв.м.	233	285	238
Поправка на местоположение (удаление от МКАД), %	20	1	23
Скорректированная удельная цена предложения, руб./кв.м.	280	288	293
Поправка на площадь, %	10	9	32
Скорректированная удельная цена предложения, руб./кв.м.	308	314	387
<b>Расчет скорректированной удельной стоимости участка с кадастровым номером 50:23:0050373:3156</b>			
Цена предложения, руб.	6 000 000	6 700 000	31 175 000
Общая площадь, кв. м	24 500	22 300	124 700
Удельная цена предложения, с учетом округлений, руб./кв.м.	245	300	250
Поправка на условия рынка (в части скидки к ценам предложений), %	-5	-5	-5
Скорректированная удельная цена предложения, руб./кв.м.	233	285	238
Поправка на местоположение (удаление от МКАД), %	20	1	23
Скорректированная удельная цена предложения, руб./кв.м.	280	288	293
Поправка на площадь, %	-12	-13	5
Скорректированная удельная цена предложения, руб./кв.м.	246	251	308
<b>Расчет скорректированной удельной стоимости участка с кадастровым номером 50:23:0050373:3157</b>			
Цена предложения, руб.	6 000 000	6 700 000	31 175 000
Общая площадь, кв. м	24 500	22 300	124 700
Удельная цена предложения, с учетом округлений, руб./кв.м.	245	300	250
Поправка на условия рынка (в части скидки к ценам предложений), %	-5	-5	-5
Скорректированная удельная цена предложения, руб./кв.м.	233	285	238
Поправка на местоположение (удаление от МКАД), %	20	1	23
Скорректированная удельная цена предложения, руб./кв.м.	280	288	293
Поправка на площадь, %	-9	-10	8
Скорректированная удельная цена предложения, руб./кв.м.	255	259	316
<b>Расчет скорректированной удельной стоимости участка с кадастровым номером 50:23:0050373:3159</b>			
Цена предложения, руб.	6 000 000	6 700 000	31 175 000
Общая площадь, кв. м	24 500	22 300	124 700
Удельная цена предложения, с учетом округлений, руб./кв.м.	245	300	250
Поправка на условия рынка (в части скидки к ценам предложений), %	-5	-5	-5
Скорректированная удельная цена предложения, руб./кв.м.	233	285	238
Поправка на местоположение (удаление от МКАД), %	20	1	23
Скорректированная удельная цена предложения, руб./кв.м.	280	288	293
Поправка на площадь, %	1	0	21
Скорректированная удельная цена предложения, руб./кв.м.	283	288	355

Источник: 1. Расчеты Оценщика.

#### Согласование результатов корректировки

В общем случае согласование результатов оценки и формирование итогового значения стоимости единицы сравнения возможно с использованием двух алгоритмов:

- расчет средневзвешенного значения, путем введения весовых коэффициентов;
- расчет стоимости путем расчета среднего значения и оценка статистической погрешности.

В настоящем Отчете расчет удельной стоимости оцениваемых объектов, полученной на основе использования сравнительного (рыночного) подхода, проводился на основе алгоритма расчета средневзвешенного значения, путем введения весовых коэффициентов.

*Расчет средневзвешенной стоимости, путем введения весовых коэффициентов.*

Веса каждому из объектов-аналогов придаются в зависимости от степени отклонения скорректированной удельной стоимости от первоначальной. Формула для расчета удельного веса объекта-аналога имеет вид:

$$D = \frac{Q - q}{Q} * \left( \frac{1}{n - 1} \right),$$

где:

$D$  - удельный вес объекта-аналога;

$Q$  - сумма модулей отклонений по всем объектам-аналогам;

$q$  - модуль отклонения по данному объекту-аналогу;

$n$  - количество объектов-аналогов.

Результаты расчета средневзвешенной стоимости, путем введения весовых коэффициентов, представлены в табл. 33.

Таблица 33.

**Результаты расчета средневзвешенной стоимости**

Наименование показателей	Объект - аналог 1	Объект - аналог 2	Объект - аналог 3
<b>Расчет скорректированной удельной стоимости оцениваемых земельного участка с кадастровым номером 50:23:0000000:151375</b>			
Удельная цена предложения, руб./кв. м	245	300	250
Скорректированная удельная цена предложения, руб./кв. м	246	251	308
Модуль отклонения по объекту-аналогу, руб./кв. м	1	49	58
Сумма модулей отклонения, руб./кв. м	108		
Веса, %	49,5	27,3	23,1
<b>Средневзвешенная удельная стоимость, с учетом округлений, руб./кв. м</b>	<b>262</b>		
<b>Расчет скорректированной удельной стоимости оцениваемых земельного участка с кадастровым номером 50:23:0000000:151422</b>			
Удельная цена предложения, руб./кв. м	245	300	250
Скорректированная удельная цена предложения, руб./кв. м	286	291	357
Модуль отклонения по объекту-аналогу, руб./кв. м	41	9	107
Сумма модулей отклонения, руб./кв. м	157		
Веса, %	36,9	47,1	15,9
<b>Средневзвешенная удельная стоимость, с учетом округлений, руб./кв. м</b>	<b>300</b>		
<b>Расчет скорректированной удельной стоимости оцениваемых земельного участка с кадастровым номером 50:23:0000000:151467</b>			
Удельная цена предложения, руб./кв. м	245	300	250
Скорректированная удельная цена предложения, руб./кв. м	244	248	305
Модуль отклонения по объекту-аналогу, руб./кв. м	1	52	55
Сумма модулей отклонения, руб./кв. м	108		
Веса, %	49,5	25,9	24,5
<b>Средневзвешенная удельная стоимость, с учетом округлений, руб./кв. м</b>	<b>260</b>		
<b>Расчет скорректированной удельной стоимости оцениваемых земельного участка с кадастровым номером 50:23:0000000:151543</b>			
Удельная цена предложения, руб./кв. м	245	300	250
Скорректированная удельная цена предложения, руб./кв. м	244	248	305
Модуль отклонения по объекту-аналогу, руб./кв. м	1	52	55
Сумма модулей отклонения, руб./кв. м	108		
Веса, %	49,5	25,9	24,5
<b>Средневзвешенная удельная стоимость, с учетом округлений, руб./кв. м</b>	<b>260</b>		
<b>Расчет скорректированной удельной стоимости оцениваемых земельного участка с кадастровым номером 50:23:0000000:151645</b>			
Удельная цена предложения, руб./кв. м	245	300	250
Скорректированная удельная цена предложения, руб./кв. м	241	245	302
Модуль отклонения по объекту-аналогу, руб./кв. м	4	55	52
Сумма модулей отклонения, руб./кв. м	111		
Веса, %	48,2	25,2	26,6
<b>Средневзвешенная удельная стоимость, с учетом округлений, руб./кв. м</b>	<b>258</b>		



Наименование показателей	Объект - аналог 1	Объект - аналог 2	Объект - аналог 3
<b>Расчет скорректированной удельной стоимости оцениваемых земельного участка с кадастровым номером 50:23:0000000:151650</b>			
Удельная цена предложения, руб./кв. м	245	300	250
Скорректированная удельная цена предложения, руб./кв. м	241	245	302
Модуль отклонения по объекту-аналогу, руб./кв. м	4	55	52
Сумма модулей отклонения, руб./кв. м	111		
Веса, %	48,2	25,2	26,6
<b>Средневзвешенная удельная стоимость, с учетом округлений, руб./кв. м</b>	<b>258</b>		
<b>Расчет скорректированной удельной стоимости оцениваемых земельного участка с кадастровым номером 50:23:0000000:151668</b>			
Удельная цена предложения, руб./кв. м	245	300	250
Скорректированная удельная цена предложения, руб./кв. м	246	251	308
Модуль отклонения по объекту-аналогу, руб./кв. м	1	49	58
Сумма модулей отклонения, руб./кв. м	108		
Веса, %	49,5	27,3	23,1
<b>Средневзвешенная удельная стоимость, с учетом округлений, руб./кв. м</b>	<b>262</b>		
<b>Расчет скорректированной удельной стоимости оцениваемых земельного участка с кадастровым номером 50:23:0000000:151714</b>			
Удельная цена предложения, руб./кв. м	245	300	250
Скорректированная удельная цена предложения, руб./кв. м	241	245	302
Модуль отклонения по объекту-аналогу, руб./кв. м	4	55	52
Сумма модулей отклонения, руб./кв. м	111		
Веса, %	48,2	25,2	26,6
<b>Средневзвешенная удельная стоимость, с учетом округлений, руб./кв. м</b>	<b>258</b>		
<b>Расчет скорректированной удельной стоимости оцениваемых земельного участка с кадастровым номером 50:23:0010358:133</b>			
Удельная цена предложения, руб./кв. м	245	300	250
Скорректированная удельная цена предложения, руб./кв. м	238	243	300
Модуль отклонения по объекту-аналогу, руб./кв. м	7	57	50
Сумма модулей отклонения, руб./кв. м	114		
Веса, %	46,9	25,0	28,1
<b>Средневзвешенная удельная стоимость, с учетом округлений, руб./кв. м</b>	<b>257</b>		
<b>Расчет скорректированной удельной стоимости оцениваемых земельных участков, кроме участков с кадастровыми номерами 50:23:0050373:2090 и 50:23:0050373:2098</b>			
Удельная цена предложения, руб./кв. м	245	300	250
Скорректированная удельная цена предложения, руб./кв. м	235	239	295
Модуль отклонения по объекту-аналогу, руб./кв. м	10	61	45
Сумма модулей отклонения, руб./кв. м	116		
Веса, %	45,7	23,7	30,6
<b>Средневзвешенная удельная стоимость, с учетом округлений, руб./кв. м</b>	<b>254</b>		
<b>Расчет скорректированной удельной стоимости оцениваемых земельного участка с кадастровым номером 50:23:0050373:3154</b>			
Удельная цена предложения, руб./кв. м	245	300	250
Скорректированная удельная цена предложения, руб./кв. м	308	314	387
Модуль отклонения по объекту-аналогу, руб./кв. м	63	14	137
Сумма модулей отклонения, руб./кв. м	214		
Веса, %	35,3	46,7	18,0
<b>Средневзвешенная удельная стоимость, с учетом округлений, руб./кв. м</b>	<b>325</b>		
<b>Расчет скорректированной удельной стоимости оцениваемых земельного участка с кадастровым номером 50:23:0050373:3156</b>			
Удельная цена предложения, руб./кв. м	245	300	250
Скорректированная удельная цена предложения, руб./кв. м	246	251	308
Модуль отклонения по объекту-аналогу, руб./кв. м	1	49	58

Наименование показателей	Объект - аналог 1	Объект - аналог 2	Объект - аналог 3
Сумма модулей отклонения, руб./кв. м	108		
Веса, %	49,5	27,3	23,1
<b>Средневзвешенная удельная стоимость, с учетом округлений, руб./кв. м</b>	<b>262</b>		
<b>Расчет скорректированной удельной стоимости оцениваемых земельного участка с кадастровым номером 50:23:0050373:3157</b>			
Удельная цена предложения, руб./кв. м	245	300	250
Скорректированная удельная цена предложения, руб./кв. м	255	259	316
Модуль отклонения по объекту-аналогу, руб./кв. м	10	41	66
Сумма модулей отклонения, руб./кв. м	117		
Веса, %	45,7	32,5	21,8
<b>Средневзвешенная удельная стоимость, с учетом округлений, руб./кв. м</b>	<b>270</b>		
<b>Расчет скорректированной удельной стоимости оцениваемых земельного участка с кадастровым номером 50:23:0050373:3159</b>			
Удельная цена предложения, руб./кв. м	245	300	250
Скорректированная удельная цена предложения, руб./кв. м	283	288	355
Модуль отклонения по объекту-аналогу, руб./кв. м	38	12	105
Сумма модулей отклонения, руб./кв. м	155		
Веса, %	37,7	46,1	16,1
<b>Средневзвешенная удельная стоимость, с учетом округлений, руб./кв. м</b>	<b>297</b>		

Источник: 1. Расчеты Оценщика.

Стоимость оцениваемых земельных участков, полученная на основе использования сравнительного подхода, определяется по формуле:

$$C_{об.} = S_{об.} * C_{уд.},$$

где:  $S_{об.}$  – площадь земельного участка, кв. м;

$C_{уд.}$  – удельная стоимость земельного участка, полученная сравнительным (рыночным) подходом, руб./кв. м.

Результаты расчета стоимости земельных участков, входящих в состав запасов, представлены в табл. 34.

Таблица 34.

**Результаты расчета стоимости земельных участков, входящих в состав запасов**

№ п/п	Наименование объекта	Кадастровый номер объекта	Площадь, кв.м	Удельная стоимость, руб./кв.м	Стоимость объекта, с учетом округлений, руб.
1	Земельный участок	50:23:0000000:151375	78 788,0	262	20 642 000
2	Земельный участок	50:23:0000000:151422	20 438,0	300	6 131 000
3	Земельный участок	50:23:0000000:151467	90 593,0	260	23 554 000
4	Земельный участок	50:23:0000000:151543	88 324,0	260	22 964 000
5	Земельный участок	50:23:0000000:151645	96 219,0	258	24 825 000
6	Земельный участок	50:23:0000000:151650	93 044,0	258	24 005 000
7	Земельный участок	50:23:0000000:151668	77 471,0	262	20 297 000
8	Земельный участок	50:23:0000000:151714	96 825,0	258	24 981 000
9	Земельный участок	50:23:0010358:133	25 649,0	257	6 592 000
10	Земельный участок	50:23:0050373:2090	5 430,0	254	1 379 000
11	Земельный участок	50:23:0050373:2098	1 278,0	254	325 000
12	Земельный участок	50:23:0050373:3154	9 950,0	325	3 234 000
13	Земельный участок	50:23:0050373:3156	78 850,0	262	20 659 000
14	Земельный участок	50:23:0050373:3157	60 077,0	270	16 221 000
15	Земельный участок	50:23:0050373:3159	21 718,0	297	6 450 000
<b>Итого:</b>					<b>222 259 000</b>

Источник: 1. Расчет Оценщика.

Таким образом, итоговая величина скорректированной стоимости запасов, с учетом округлений, составляет:

222 259 тыс. руб.

Значение стоимости актива, принимаемое к расчету – 222 259 тыс. руб.Корректировка НДС по приобретенным ценностям.

По данной строке показывается сумма, учитываемая по состоянию на дату составления отчетности на счете 19 «НДС по приобретенным ценностям».

Балансовая (учетная) стоимость данного вида актива составляет 152 тыс. руб. Доля данного вида актива составляет 0,07% от величины валюты баланса. Заказчиком оценки не предоставлена расшифровка (сведения о составе и структуре) данного актива. Учитывая данные обстоятельства и малый удельный вес данного актива, корректировка актива не проводилась, данный актив в качестве допущения принимался по балансовой стоимости.

Значение стоимости актива, принимаемое к расчету – 152 тыс. руб.Корректировка дебиторской задолженности (до 12 месяцев).

Дебиторская задолженность – это задолженность сторонних организаций, причитающаяся предприятию, но еще не полученная. Она учитывается на балансе по фактической стоимости реализации, исходя из суммы денежных средств, которая должна быть, получена при погашении данной задолженности.

Дебиторская задолженность представляет собой отвлечение их хозяйственного оборота собственных оборотных средств предприятия, т.е. их иммобилизацию. Этот процесс сопровождается косвенными потерями в доходах предприятия (относительная значимость этих потерь тем выше, чем выше темп инфляции).

В экономическом смысле «дебиторская задолженность» представляет собой исторический показатель, выражающий стоимость использованных в прошлом денежных и материальных ресурсов предприятия, не возмещенных до настоящего времени, по которым предприятие сохраняет формально-юридические права на удовлетворение соответствующих требований.

В соответствии с данными баланса, на балансе Общества числится дебиторская задолженность на сумму 14 126 тыс. руб. Удельный вес данного актива составляет 6,70% от общей стоимости активов (валюты баланса).

Данные о дебиторской задолженности Общества представлены в табл. 35.

Таблица 35.

Данные о дебиторской задолженности Общества

Наименование дебитора	Сумма задолженности, руб.	Дата возникновения задолженности	Дата погашения либо срок оплаты согласно договору	Причина возникновения задолженности	Характеристика задолженности	Вероятность возврата, %	Вероятный срок погашения задолженности
Операторская компания АО	14 092 084,93	1 кв 2022	н/д	Решение Учредителя	просроченная	0	н/д
Арена Мытищи АО	19 446,23	01.09.2023	н/д	не поступили деньги за отгрузку	текущая	100	н/д
Сбербанк	6 900,00	01.09.2023	н/д	отсутствие закрывающих документов	безнадежная	0	н/д
Такском	250,00	28.10.2020	н/д	отсутствие закрывающих документов	безнадежная	0	н/д
Фрейн Линк	4 283,00	31.10.2020	н/д	предоплата	текущая	н/д	н/д
Бюджет	1 300,00	1 кв 2023	н/д	переплата по налогу	текущая	н/д	н/д
Подотчетное лицо	2 000,00	1 пол 23	н/д	подотчетная сумма	текущая	н/д	н/д
<b>Итого</b>	<b>14 126 264,16</b>						

Источник: 1. Анализ документов, предоставленных Заказчиком.

При проведении настоящей оценки целями анализа дебиторской задолженности являлись:

- определение перечня корректируемой дебиторской задолженности;
- определение наилучшего метода корректировки дебиторской задолженности.

Определение перечня корректируемой дебиторской задолженности.

Безнадежная задолженность, а также просроченная задолженность с вероятностью возврата 0% были обнулены. Также была обнулена задолженность учредителя (АО «Операторская компания» на сумму 14 092 084,93 руб.). Вся прочая дебиторская задолженность относится к срочной (текущей) задолженности. Вероятные сроки погашения не указаны.

Определение метода корректировки дебиторской задолженности.

В общем случае корректировка дебиторской задолженности может проводиться с использованием двух методик:

- коэффициентной методики;
- расчета приведенной стоимости (метод дисконтирования денежных потоков).

Коэффициентная методика расчета дебиторской задолженности.

Сущность данного способа состоит в том, что стоимость дебиторской задолженности уменьшается на определенный коэффициент, в зависимости от срока неплатежа. Основная расчетная зависимость имеет следующий вид:

$$C_{\text{дз}}^{\kappa} = C_{\text{дз}}^{\text{б}} * K(T),$$

где:

$C_{\text{дз}}^{\kappa}$  - скорректированная стоимость дебиторской задолженности;

$C_{\text{дз}}^{\text{б}}$  - балансовая стоимость дебиторской задолженности;

$K(T)$  - коэффициент, зависящий от срока существования задолженности.

Шкала коэффициентов дисконтирования, составленная на основе вероятности безнадёжности долгов (Financial management CARANA Corporation - USAID-RPC. — Moscow, 1997.) представлена в табл. 36.

Таблица 36.

Шкала коэффициентов дисконтирования

Срок существования дебиторской задолженности, мес.	До 1 мес.	1-2 мес.	2-3 мес.	3-4 мес.	4-5 мес.	5-6 мес.	6-12 мес.	12-24 мес.	Свыше 24 мес.
Коэффициент дисконтирования	0,975	0,950	0,925	0,900	0,850	0,700	0,500	0,250	0,050

Источник: 1. <http://www.inbico.ru/>.

Расчет приведенной стоимости (метод дисконтирования денежных потоков).

В основу выбора конкретной расчетной процедуры корректировки дебиторской задолженности были положены теоретические разработки представленные на сайте Ассоциации «Саморегулируемая организация оценщиков «Экспертный совет»<sup>1</sup>.

В соответствии с указанными материалами общая зависимость для массового расчета дебиторской задолженности в рамках оценки бизнеса может быть описана зависимостью вида

$$C_{\text{дз}} = \frac{N_{\text{дз}}}{(1+i)^t} * P,$$

где:

$N_{\text{дз}}$  – балансовая стоимость дебиторской задолженности, ден. ед.;

$i$  - ставка дисконта, норма доходности, доли ед.;

$t$  - срок погашение дебиторской задолженности, пер. времени;

$p$  - интегральный показатель вероятности возврата, доли ед.

В указанном источнике подтверждается необходимость учета штрафов и пеней, связанных с задержкой возврата дебиторской задолженности. Законодательными основаниями для учета штрафов и пеней являются положения ст. 295 Гражданского Кодекса, а также положения договора, в соответствии с которым возникла дебиторская задолженность. С учетом возможной корректировки номинала дебиторской задолженности на величину штрафов и пеней, расчетная зависимость примет следующий вид

$$C_{\text{дз}} = \frac{N_{\text{дз}} * (1+i_{\text{ш}})^{\Delta t}}{(1+i)^t} * p,$$

где:  $N_{\text{дз}}$  – балансовая стоимость дебиторской задолженности, ден. ед.;

$i$  - ставка дисконта, норма доходности, доли ед.;

$i_{\text{ш}}$  - ставка для начисления штрафов, доли ед.;

$t$  - срок погашение дебиторской задолженности, пер. времени;

$\Delta t$  - срок задержки возврата дебиторской задолженности, пер. времени;

$p$  - интегральный показатель вероятности возврата, доли ед.

<sup>1</sup> «Методические проблемы оценки стоимости прав требования дебиторской задолженности», Ильин Максим Олегович к.э.н., Исполнительный директор НП «СРОО «Экспертный совет» <https://srosomet.ru/content/files/00/18/2d.pdf>

Указанная выше расчетная зависимость применима для задолженности, погашаемой единовременно при наступлении срока, может быть принята следующая расчетная зависимость (модель 1).

В случае отсутствия информации о задержке возврата дебиторской задолженности (равенстве вероятного срока погашения и срока погашения согласно договору) значение  $\Delta t$  будет равно нулю и коэффициент, учитывающий величину начисляемых штрафов, будет равен 1 (корректируемая величина дебиторской задолженности будет соответствовать балансовой стоимости).

Для задолженности, погашаемой в течение периода, при допущении о равномерности погашения, может быть принята следующая расчетная зависимость (модель 2):

$$C_{\partial_3} = \frac{N_{\partial_3} * (1 + i_{ш})^{\Delta t - 0,5}}{(1 + i)^{t - 0,5}} * p,$$

где:  $N_{\partial_3}$  – балансовая стоимость дебиторской задолженности, ден. ед.;

$i$  - ставка дисконта, норма доходности, доли ед.;

$i_{ш}$  - ставка для начисления штрафов, доли ед.;

$t$  - срок погашения дебиторской задолженности, пер. времени;

$\Delta t$  - срок задержки возврата дебиторской задолженности, пер. времени;

$p$  - интегральный показатель вероятности возврата, доли ед.

Для проведения расчетов по указанным формулам необходимо определить значения следующих переменных:

- интегральный показатель вероятности возврата;
- срока до погашения задолженности;
- нормы доходности.

Интегральный показатель вероятности возврата, может быть определен несколькими способами:

- на основе расчета вероятности банкротства дебитора и соотношения его активов и обязательств;
- фактические созданные по задолженности резервы;
- по модифицированной шкале Харрингтона (<https://srosovet.ru/content/files/00/18/2d.pdf>).

Вероятность возврата принималась в соответствии с данными, представленными в табл. 35. Для задолженности, по которой данные не предоставлены, вероятность возврата принималась на уровне 100%, соответственно значение интегрального показателя вероятности возврата для такой задолженности принималось равным 1.

Срок до погашения задолженности может определяться несколькими способами:

- как разность между сроком погашения согласно договору и датой оценки;
- как разность между вероятным сроком погашения и датой оценки;
- как срок оборота дебиторской задолженности Общества, рассчитанный при проведении финансового анализа;
- как среднерыночный срок оборота дебиторской задолженности.

Анализ данных, указанных в табл. 35, показывает, что для всей дебиторской задолженности указаны вероятные сроки погашения. Условия расчета срока до погашения задолженности представлены в табл. 37.

**Таблица 37.**

**Условия расчета срока до погашения задолженности**

Тип задолженности	Порядок расчета срока погашения	Порядок расчета штрафных санкций	Применение при проведении настоящей оценки
Дата погашения задолженности по договору (вероятный срок погашения) больше даты оценки	Разность между сроком погашения согласно договору и датой отчетности (вероятный срок погашения принимается равным сроку погашения по договору)	Поправка на штрафные санкции не рассчитывается	Используется
Дата погашения задолженности по договору (вероятный срок погашения) меньше даты оценки	Разность между вероятным сроком погашения и датой отчетности (вероятный срок погашения принимается равным вероятному сроку погашения по прогнозу Общества)	Поправка на штрафные санкции рассчитывается (с учетом срока просрочки платежа на дату оценки)	Не используется

Источник: 1. Анализ Оценка.

Результаты расчета срока до погашения задолженности и выбор метода расчета стоимости дебиторской задолженности представлены в табл. 38.

Таблица 38.

**Расчет срока до погашения задолженности и выбор метода расчета стоимости задолженности**

Наименование дебитора	Дата оценки	Дата погашения либо срок оплаты согласно договору	Срок до оплаты согласно договора, дней	Принимаемая к расчету вероятная дата погашения задолженности	Принимаемый к расчету срок до погашения, дней	Выбор метода расчета
Корректируемая задолженность.	30.09.2023	н/д	-	30.09.2023	0	МДДП 1

Источник: 1. Расчет Оценщика.

В соответствии с принятым методическим подходом расчета приведенной стоимости, в качестве ставки нормы доходности следует использовать ставку кредитования (исходя из логики, что для возмещения «замороженных» в дебиторской задолженности денежных средств Общество может взять кредит в коммерческом банке<sup>1</sup>). Конечные условия выбора ставки дисконта представлены в табл. 39, результаты расчета представлены в табл. 40.

Таблица 39.

**Условия выбора ставки дисконта**

Тип процентной ставки	Значение ставка дисконта	Ретроспективный период	Источник данных
Процентная ставка по кредитам для нефинансовых организаций в среднем по РФ	Последнее значение за выбранный период	октябрь 2022 г. - сентябрь 2023 г.	www.cbr.ru (Приложение 3)

Источник: 1. www.cbr.ru. 2. Расчеты Оценщика.

Таблица 40.

**Результаты расчета ставки дисконта**

до 30 дней	от 31 до 90 дней	от 91 до 180 дней	от 181 дня до 1 года	от 1 года до 3 лет	свыше 3 лет	свыше 1 года
13,62%	13,30%	13,75%	13,84%	12,03%	11,99%	12,01%

Источник: 1. www.cbr.ru. 2. Расчеты Оценщика.

**Ставки начисления штрафных санкций.**

В соответствии с действующим законодательством штрафные санкции в основном рассчитываются на основе ставки Банка России. По состоянию на дату оценки ключевая ставка Банка России составляет 13%.

Результаты расчета скорректированной стоимости дебиторской задолженности методом дисконтирования денежных потоков (МДДП) представлены в табл. 41.

Таблица 41.

**Результаты расчета стоимости срочной дебиторской задолженности Общества**

Наименование дебитора	Сумма задолженности, руб.	Принимаемый к расчету срок до погашения, дней	Ставка для расчета штрафов, %	Ставка дисконта, %	Кэф. штрафных санкций	Кэф. дисконтирования	Вероятность возврата, %	Скорректированная стоимость, руб.
Операторская компания АО	14 092 084,93	-	-	-	-	-	0	0
Арена Мытищи АО	19 446,23	0	0	13	13,62	1,00000	100	19 446
Сбербанк	6 900,00	-	-	-	-	-	0	0
Таксом	250,00	-	-	-	-	-	0	0
Фрейн Линк	4 283,00	0	0	13	13,62	1,00000	100	4 283
Бюджет	1 300,00	0	0	13	13,62	1,00000	100	1 300
Подотчетное лицо	2 000,00	0	0	13	13,62	1,00000	100	2 000
<b>Итого</b>	<b>14 126 264,16</b>							<b>27 029</b>

Источник: 1. Расчеты Оценщика.

Таким образом, величина скорректированной стоимости дебиторской задолженности составит с учетом округлений:

27 тыс. руб.

Значение стоимости актива, принимаемое к расчету – 27 тыс. руб.

**Корректировка краткосрочных финансовых вложений**

В соответствии с п.3 ПБУ 19/02 к финансовым вложениям относятся:

- государственные и муниципальные ценные бумаги;
- ценные бумаги других организаций, в которых дата и стоимость погашения определены (облигации акционерных обществ, корпоративные векселя и финансовые векселя);
- вклады в уставные (складочные) капиталы других организаций (в том числе дочерних и

<sup>1</sup> Федотова, М. А. Оценка стоимости активов и бизнеса : учебник для вузов / М. А. Федотова, В. И. Бусов, О. А. Землянский ; под редакцией М. А. Федотовой. — Москва : Издательство Юрайт, 2021



зависимых хозяйственных обществ);

- вклады по договору простого товарищества (у организации-товарища);
- предоставленные займы другим организациям;
- депозитные вклады в кредитных организациях;
- дебиторская задолженность, приобретенная на основании уступки права требования.

Краткосрочные финансовые вложения (инвестиции) отражают инвестиции предприятия в ценные бумаги других предприятий, в облигации, а также предоставленные займы на срок не более года. Эти вложения делаются предприятиями на период, в течение которого не потребуются денежные средства для погашения текущих обязательств и других текущих платежей.

Балансовая (учетная) стоимость краткосрочных финансовых вложений составляет 15 648 тыс. руб. Доля данного вида актива в общей структуре активов Общества составляет 7,42%.

Данные о краткосрочных финансовых вложениях Общества представлены в табл. 42.

Таблица 42.

#### Данные о краткосрочных финансовых вложениях

Наименование актива	Номинал, руб.	Проценты, отраженные на балансе, руб.	Дата выдачи займа	Дата погашения займа	Процентная ставка, %	Схема погашения основного долга	Схема погашения процентов
займ	5 000 000,00	257 671,26	16.03.2023	10.10.2023	9,50	Возможно досрочное погашение	единовременно с погашением основного долга
займ	10 000 000,00	390 410,95	03.05.2023	10.10.2023	9,50	Возможно досрочное погашение	единовременно с погашением основного долга
<b>Итого</b>	<b>15 000 000,00</b>	<b>648 082,21</b>					
	<b>15 648 082,21</b>						

Источник: 1. Данные, предоставленные Заказчиком.

При проведении настоящей оценки стоимость займов определялась на основе зависимости вида:

$$C_{\text{займа}} = (1 - M(I)) * (N + Pr + N * pr * t / T) * \frac{1}{(1 + i)^{t/T}},$$

где:  $N$  - номинал займа, руб.;  
 $Pr$  - начисленные проценты, отраженные на балансе, руб.;  
 $pr$  - процентная ставка по займу;  
 $i$  - ставка дисконта;  
 $t$  – срок до погашения, дней;  
 $T$  – количество дней в году;  
 $M(I)$  - математическое ожидание потерь.

Ставка дисконтирования (норма дисконта) определяется с учетом альтернативной эффективности использования капитала. Иными словами, ставка дисконтирования - это желаемая (ожидаемая) норма прибыльности (рентабельности), т.е. тот уровень доходности инвестируемых средств, который может быть обеспечен при помещении их в общедоступные финансовые механизмы (банки, финансовые компании и т. п.). Условия выбора ставки дисконта представлены в табл. 43 результаты расчета представлены в табл. 44.

Таблица 43.

#### Условия выбора ставки дисконта

Тип процентной ставки	Значение ставка дисконта	Ретроспективный период	Источник данных
Процентная ставка по кредитам для нефинансовых организаций в среднем по РФ	Последнее значение за выбранный период	октябрь 2022 г. - сентябрь 2023 г.	www.cbr.ru (Приложение 3)

Источник: 1. www.cbr.ru. 2. Расчеты Оценщика.

Таблица 44.

#### Результаты расчета ставки дисконта

до 30 дней	от 31 до 90 дней	от 91 до 180 дней	от 181 дня до 1 года	от 1 года до 3 лет	свыше 3 лет	свыше 1 года
13,62%	13,30%	13,75%	13,84%	12,03%	11,99%	12,01%

Источник: 1. www.cbr.ru. 2. Расчеты Оценщика.

Поскольку информация о том, кому был выдан займ, отсутствует, математическое ожидание потерь принято на уровне 0.

Результаты расчета стоимости займа представлены в табл. 45.

Таблица 45.

## Результаты расчета стоимости займа

Наименование актива (заемщика)	Сумма основного долга, руб.	Проценты, отраженные на балансе, руб.	Срок до погашения дней	Процентная ставка, %	Ставка дисконта, %	Доля потерь	Скорректированная стоимость займа, руб.
займ	5 000 000,00	257 671,26	10	9,50	13,62	0	5 252 293
займ	10 000 000,00	390 410,95	10	9,50	13,62	0	10 380 090
<b>Итого</b>	<b>15 000 000,00</b>	<b>648 082,21</b>					<b>15 632 383</b>
		<b>15 648 082,21</b>					

Источник: 1. Расчеты Оценщика.

Таким образом, скорректированная стоимость краткосрочных финансовых вложений по состоянию на дату оценки составляет с учетом округлений до тысяч рублей:

15 632 тыс. руб.

*Значение стоимости актива, принимаемое к расчету - 15 632 тыс. руб.*

Корректировка денежных средств.

Балансовая (учетная) стоимость денежных средств составляет 8 254 тыс. руб. Доля данного вида актива в общей структуре активов Общества составляет 3,92%. Денежные средства являются абсолютно ликвидным активом и пересчету не подлежат, принимаются равными их балансовой стоимости.

*Значение стоимости актива, принимаемое к расчету – 8 254 тыс. руб.*

Корректировка прочих оборотных активов.

*В соответствии с данными баланса, Общество не имеет активов данного вида.*

Результаты расчета скорректированной стоимости активов представлены в табл. 46.

Таблица 46.

## Результаты расчета скорректированной стоимости активов, тыс. руб.

Наименование статей активов	Балансовая стоимость	Скорректированная стоимость
Нематериальные активы	0	0
Результаты исследований и разработок	0	0
Нематериальные поисковые активы	0	0
Материальные поисковые активы	0	0
Основные средства	0	0
Доходные вложения в мат. ценности	0	0
Долгосрочные финансовые вложения	0	0
Отложенные налоговые активы	1	0
Прочие внеоборотные активы	0	0
Запасы	172 643	222 259
НДС по приобретенным ценностям	152	152
Дебиторская задолженность	14 126	27
Краткосрочные финансовые вложения	15 648	15 632
Денежные средства	8 254	8 254
Прочие оборотные активы	0	0
<b>Итого активы, принимаемые к расчету</b>	<b>210 824</b>	<b>246 324</b>

Источник: 1. Расчеты Оценщика.

## 2.1.4. Расчет скорректированной стоимости обязательств

К обязательствам оцениваемого предприятия относятся:

- долгосрочные обязательства;
- краткосрочные обязательства.

Корректировка долгосрочных заемных средств.

В соответствии с ПБУ 15/01, основная сумма долга по полученному займу и (или) кредиту учитывается организацией заемщиком в соответствии с условиями договора займа или кредитного договора.

Долгосрочной задолженностью считается задолженность по полученным займам и кредитам, срок погашения которой по условиям договора превышает 12 месяцев.

*В соответствии с данными баланса, Общество не имеет обязательств данного вида.*

Корректировка отложенных налоговых обязательств.

Балансовая (учетная) стоимость данного вида обязательств составляет 1 тыс. руб. Доля данного вида обязательств составляет менее 0,01% от совокупных источников формирования активов.

Учитывая малый удельный вес данного обязательства, корректировка не проводилась, данное обязательство в качестве допущения принималось по балансовой стоимости.

*Значение стоимости пассива, принимаемое к расчету – 1 тыс. руб.*

Корректировка оценочных обязательств (долгосрочных).

*В соответствии с данными баланса, Общество не имеет обязательств данного вида.*

Корректировка прочих долгосрочных обязательств.

Строка «Прочие долгосрочные обязательства» является резервной и предназначена для отражения стоимости обязательств, не включенной в показатели других строк.

*В соответствии с данными баланса, Общество не имеет обязательств данного вида.*

Корректировка краткосрочных заемных средств.

В соответствии с ПБУ 15/01, основная сумма долга по полученному займу и (или) кредиту учитывается организацией заемщиком в соответствии с условиями договора займа или кредитного договора. Краткосрочной задолженностью считается задолженность по полученным займам и кредитам, срок погашения которой согласно условиям договора не превышает 12 месяцев.

*В соответствии с данными баланса, Общество не имеет обязательств данного вида.*

Корректировка кредиторской задолженности.

Кредиторская задолженность – денежные средства предприятия, подлежащие уплате соответствующим юридическим или физическим лицам.

Вся кредиторская задолженность обязательная к оплате. Платежные возможности предприятия позволяют погасить кредиторскую задолженность.

Кредиторская задолженность представляет собой обязательства предприятия, которые необходимо погасить как можно быстрее.

Балансовая (учетная) стоимость данного вида обязательств составляет 27 064 тыс. руб. Доля данного вида обязательств составляет 12,84% от совокупных источников формирования активов.

Заказчиком оценки предоставлены данные о составе и структуре задолженности, а также характеристики задолженности и предполагаемых сроках ее погашения. Данные о кредиторской задолженности представлены в табл. 47.

**Таблица 47.**

**Данные о структуре кредиторской задолженности Общества**

№ п/п	Наименование кредитора	Сумма задолженности, руб.	Дата возникновения задолженности	Дата погашения либо срок оплаты согласно договору	Причина возникновения задолженности	Характеристика задолженности (безнадёжная, просроченная, текущая)	Вероятность возврата, %	Вероятный срок погашения задолженности
1	Арена Мытищи АО	3 355,11	2 кв 2023	окт.23	н/д	текущая	н/д	н/д
2	РВМ КАПИТАЛ ЗАО УК	4 554 800,00	4 кв 2020	н/д	н/д	н/д	н/д	н/д
3	РВМ КАПИТАЛ ЗАО УК	20 000 000,00	2кв 2023	н/д	н/д	текущая	н/д	н/д
4	Заработная плата	10 875,00	01.09.2023	окт.23	н/д	текущая	н/д	н/д
5	ЕНП	2 494 378,23	3 кв 2023	окт.23	н/д	текущая	н/д	н/д
<b>Итого</b>		<b>27 063 408,34</b>						

*Источник: 1. Данные, предоставленные Заказчиком.*

При проведении настоящей оценки целями анализа кредиторской задолженности являлись:

- определение перечня корректируемой кредиторской задолженности;
- определение наилучшего метода корректировки кредиторской задолженности.

Определение перечня корректируемой кредиторской задолженности.

Анализ расшифровки кредиторской задолженности представленной выше показывает, что вся задолженность подлежит корректировке.

Определение наилучшего метода корректировки кредиторской задолженности.

Как отмечалось ранее, оценка обязательств, которые удерживаются другой стороной как актив, производится с позиции собственника, который удерживает указанное обязательство. Фактически данное положение приводит к необходимости оценки кредиторской задолженности как дебиторской (с позиции кредитора).

Общие методические положения расчета скорректированной стоимости дебиторской задолженности описаны ранее в разделе 2.1.3.

Для проведения расчетов по указанным формулам необходимо определить значения следующих переменных:

- срока оплаты по договору;
- срока до погашения задолженности;
- нормы доходности;

Срок до погашения задолженности может определяться несколькими способами:

- как разность между сроком погашения согласно договору и датой отчетности;
- как разность между вероятным сроком погашения и датой отчетности;
- как срок оборота кредиторской задолженности Общества, рассчитанный при проведении финансового анализа;
- как среднерыночного срок оборота кредиторской задолженности.

Анализ данных указанных в табл. 43 показывает, что для всей кредиторской задолженности указаны сроки погашения согласно договору. Условия расчета срока до погашения задолженности представлены в табл. 48.

Таблица 48.

## Условия расчета срока до погашения задолженности

Тип задолженности	Порядок расчета срока погашения	Порядок расчета штрафных санкций	Применение при проведении настоящей оценки
Дата погашения задолженности по договору больше даты оценки	Разность между сроком погашения согласно договору и датой отчетности (вероятный срок погашения принимается равным сроку погашения по договору)	Поправка на штрафные санкции не рассчитывается	Используется
Дата погашения задолженности по договору меньше даты оценки	Разность между вероятным сроком погашения и датой отчетности (вероятный срок погашения принимается равным вероятному сроку погашения по прогнозу Общества)	Поправка на штрафные санкции рассчитывается (с учетом срока просрочки платежа на дату отчетности)	Не используется

Источник: 1. Анализ Оценка.

Результаты расчета срока до погашения задолженности представлены в табл. 49.

Таблица 49.

## Расчет срока до погашения задолженности

№ п/п	Наименование кредитора	Дата отчетности	Дата погашения либо срок оплаты согласно договору	Срок до оплаты согласно договору, дней	Принимаемая к расчету вероятная дата погашения задолженности	Принимаемый к расчету срок до погашения, дней
1	Арена Мытищи АО	30.09.2023	31.10.2023	31	31.10.2023	31
2	РВМ КАПИТАЛ ЗАО УК	30.09.2023	н/д	н/д	30.09.2023	0
3	РВМ КАПИТАЛ ЗАО УК	30.09.2023	н/д	н/д	30.09.2023	0
4	Заработная плата	30.09.2023	31.10.2023	31	31.10.2023	31
5	ЕНП	30.09.2023	31.10.2023	31	31.10.2023	31

Источник: 1. Расчет Оценка.

В соответствии с принятым методическим подходом расчета приведенной стоимости в качестве ставки нормы доходности следует использовать безрисковую ставку. При проведении настоящей оценки, для предприятий, не ведущих операции на финансовых рынках, в качестве безрисковой ставки рассматривались процентные ставки по кредитам.

Конечные условия выбора ставки дисконта представлены в табл. 50, результаты расчета представлены в табл. 51.

Таблица 50.

## Условия выбора ставки дисконта

Тип процентной ставки	Значение ставка дисконта	Ретроспективный период	Источник данных
Процентная ставка по кредитам для нефинансовых организаций в среднем по РФ	Последнее значение за выбранный период	октябрь 2022 г. - сентябрь 2023 г.	www.cbr.ru (Приложение 3)

Источник: 1. www.cbr.ru. 2. Расчеты Оценка.

Таблица 51.

## Результаты расчета ставки дисконта

до 30 дней	от 31 до 90 дней	от 91 до 180 дней	от 181 дня до 1 года	от 1 года до 3 лет	свыше 3 лет	свыше 1 года
13,62%	13,30%	13,75%	13,84%	12,03%	11,99%	12,01%

Источник: 1. www.cbr.ru. 2. Расчеты Оценка.

Ставки начисления штрафных санкций.

В соответствии с действующим законодательством штрафные санкции в основном рассчитываются на основе ставки Банка России. По состоянию на дату оценки ключевая ставка Банка России составляет 13%. Результаты расчета скорректированной стоимости срочной кредиторской

задолженности представлены в табл. 52.

Таблица 52.

**Результаты расчета стоимости срочной кредиторской задолженности Общества**

№ п/п	Наименование кредитора	Сумма задолженности, руб.	Срок оплаты согласно договору, дней	Принимаемый к расчету срок до погашения дней	Ставка для расчета штрафов, %	Ставка дисконта, %	Коэффициент штрафных санкций	Коэффициент дисконтирования	Скорректированная стоимость, руб.
1	Арена Мытищи АО	3 355,11	н/д	31	13	13,30	1,00000	0,98945	3 320
2	РВМ КАПИТАЛ ЗАО УК	4 554 800,00	н/д	0	13	13,62	1,00000	1,00000	4 554 800
3	РВМ КАПИТАЛ ЗАО УК	20 000 000,00	н/д	0	13	13,62	1,00000	1,00000	20 000 000
4	Заработная плата	10 875,00	н/д	31	13	13,30	1,00000	0,98945	10 760
5	ЕНП	2 494 378,23	н/д	31	13	13,30	1,00000	0,98945	2 468 063
	<b>Итого</b>	<b>27 063 408,34</b>							<b>27 036 943</b>

Источник: 1. Расчеты Оценщика.

Соответственно, скорректированная стоимость кредиторской задолженности составит округленно: 27 037 тыс. руб.

*Значение стоимости пассива, принимаемое к расчету – 27 037 тыс. руб.*

Корректировка доходов будущих периодов.

Балансовая (учетная) стоимость данного вида обязательств составляет 2 тыс. руб. Доля данного вида обязательств составляет менее 0,01% от совокупных источников формирования активов.

Заказчиком оценки не предоставлена расшифровка (сведения о составе и структуре) данного обязательства. Учитывая данные обстоятельства и малый удельный вес данного обязательства, корректировка обязательства не проводилась, данное обязательство в качестве допущения принималось по балансовой стоимости.

*Значение стоимости актива, принимаемое к расчету – 2 тыс. руб.*

Корректировка оценочных обязательств (краткосрочных).

Балансовая (учетная) стоимость данного вида обязательств составляет 17 тыс. руб. Доля данного вида обязательств составляет 0,01% от совокупных источников формирования активов.

Заказчиком оценки не предоставлена расшифровка (сведения о составе и структуре) данного обязательства. Учитывая данные обстоятельства и малый удельный вес данного обязательства, корректировка обязательства не проводилась, данное обязательство в качестве допущения принималось по балансовой стоимости.

*Значение стоимости актива, принимаемое к расчету – 17 тыс. руб.*

Корректировка прочих краткосрочных обязательств.

Строка «Прочие краткосрочные обязательства» является резервной и предназначена для отражения стоимости обязательств, не включенной в показатели других строк.

*В соответствии с данными баланса, Общество не имеет обязательств данного вида.*

Результаты расчета скорректированной стоимости обязательств Общества представлены в табл. 53.

Таблица 53.

**Результаты расчета скорректированной стоимости обязательств, тыс. руб.**

Наименование статей обязательств	Балансовая стоимость	Скорректированная стоимость
Долгосрочные заемные средства	0	0
Отложенные налоговые обязательства	1	1
Оценочные обязательства (долгосрочные)	0	0
Прочие долгосрочные обязательства	0	0
Краткосрочные заемные средства	0	0
Кредиторская задолженность	27 064	27 037
Доходы будущих периодов	2	2
Оценочные обязательства	17	17
Прочие краткосрочные обязательства	0	0
<b>Итого обязательства, принимаемые к расчету</b>	<b>27 084</b>	<b>27 057</b>

Источник: 1. Расчеты Оценщика.

### 2.1.5. Расчет итоговой стоимости объекта оценки

Результаты расчета скорректированной стоимости чистых активов представлены в табл. 54.

Таблица 54.

#### Расчет стоимости скорректированных чистых активов

Наименование показателей	Балансовая стоимость, тыс. руб.	Скорректированная стоимость, тыс. руб.
Всего активы	210 824	246 324
Всего обязательства	27 084	27 057
<b>Скорректированная стоимость чистых активов</b>		<b>219 267</b>
<b>Предварительная стоимость собственного капитала, на контрольном и ликвидном уровне</b>		<b>219 267</b>

Источник: 1. Данные, предоставленные Заказчиком. 2. Расчеты Оценщика.

Таким образом, стоимость 100% доли в уставном капитале ООО «Акселератор прогресса» (ОГРН 1185029015709), расположенного по адресу: 141008, Московская обл., г. Мытищи, ул. Лётная, владение 17 этаж / пом. 1/258, рассчитанная с использованием затратного подхода, на контрольном и ликвидном уровне, с учетом округлений, составляет:

219 267 000 руб.

При проведении настоящей оценки необходимо определить стоимость 100% доли в уставном капитале ООО «Акселератор прогресса» с учетом скидок на неконтрольный характер доли и недостаточную ликвидность.

$$C_D = C_{100} * D * (1 - K_K) * (1 - K_L),$$

где:

$C_{100}$  - стоимость 100% доли Общества на контрольном и ликвидном уровне, руб.;

$D$  - величина оцениваемой доли;

$K_K$  - скидка (поправка) за неконтрольный характер доли;

$K_L$  - скидка (поправка) на ликвидность.

Учет, при проведении расчетов, скидок за неконтрольный характер доли и недостаточную ликвидность обуславливается следующими факторами:

1. Факторы, влияющие на величину скидки (поправки) за неконтрольный характер доли:

- определенные законами права участников, меняющиеся в зависимости от размера доли, находящейся в их распоряжении;
- порядок голосования и принятия решений в данной организации;
- эффект распределения собственности (например, при прочих равных условиях чем выше степень концентрации уставного капитала, тем выше степень контроля);

2. Факторы, влияющие на величину скидки (поправки) на недостаточную ликвидность.

Существуют две основные группы факторов, увеличивающие и уменьшающие размер данной скидки (поправки).

Первая группа факторов, увеличивающая размер скидки, включает:

- низкие дивиденды или невозможность их выплатить;
- неблагоприятные перспективы продажи части компании или ее самой;
- ограничения на операции с акциями (долями).

Ко второй группе факторов, снижающих размер скидки, относятся:

- возможность свободной продажи акций (долей) или самой компании;
- контрольный характер доли.

Исследования Яскевича Е. Е. позволяют сформировать наиболее общие диапазоны скидок. Общие диапазоны скидок в соответствии с исследованиями Яскевича Е. Е. представлены в табл. 55.

Таблица 55.

#### Общие диапазоны скидок

Источники информации	Надбавки за контрольный характер пакет, %	Скидки за неконтрольный характер пакета, %	Скидка за неликвидность, %
Зарубежные	0...75	0...50	0...50
Отечественные	0...65	0...40	0...70

Источник: 1. Яскевич Е. Е. Скидки и надбавки при продаже российских пакетов акций. Оценка влияния привилегированных пакетов акций.



Несмотря на обилие различных исследований и рекомендаций по диапазонам скидки, ни одна из этих методик не указывает в каждом конкретном случае какую величину следует выбрать, поэтому Оценщик считает целесообразным использовать в расчётах середину диапазона по отечественным фирмам в размере 35% в качестве скидки на недостаточную ликвидность.

Величина скидки (поправки) на неконтрольный характер определена далее.

#### Определение скидки (поправки) за неконтрольный характер.

В практике российской оценки бизнеса поправки за контроль определяют, как правило, несколькими методами:

1. Экспертно. На основе субъективного мнения оценщика или анализа структуры акционерного капитала.
2. Нормативно. На основе постановления Правительства РФ от 14 февраля 2006 года № 87 «Об утверждении правил определения нормативной цены подлежащего приватизации государственного и муниципального имущества».
3. Статистически. Этот метод подразумевает изучение и обобщение информации о реальных сделках с акциями компаний за определенный период.

Экспертный метод не является достаточно достоверным, поскольку расчет поправки полностью зависит от профессионализма оценщика.

Постановление Правительства РФ № 87 предназначено для конкретных целей – определения стоимости пакетов акций государственных предприятий, подлежащих приватизации. Таким образом, прямое использование коэффициентов, указанных в постановлении, в рамках оценки рыночной стоимости бизнеса некорректно.

Постановление Правительства РФ от 14 февраля 2006 года № 87 «Об утверждении Правил определения нормативной цены подлежащего приватизации государственного или муниципального имущества» - по состоянию на дату оценки отменено.

Статистический метод определения поправки за контроль основан на эмпирических данных о сделках с пакетами акций компаний, поэтому является наиболее точным. В зарубежной практике средние показатели премий за контроль публикуются в различных изданиях. Однако непосредственное, нескорректированное применение результатов зарубежных изданий для оценки российских предприятий представляется достаточно спорным. Использование поправок за контроль, рассчитанных на основе анализа внутреннего российского рынка, является предпочтительным, хотя и требует наличия большого объема достоверной информации.

При проведении настоящей оценки, исходя из величины оцениваемой доли, скидка на контроль не вводилась, определена равной 0 (нулю).

Таким образом, скидка (поправка) на контроль для доли, составляющей 100% от уставного капитала, составит 0 или 0%.

Таким образом, скорректированная стоимость 100% доли в уставном капитале ООО «Акселератор прогресса», по состоянию на дату оценки, с учетом скидок на контроль и ликвидность, составит:

$$C_D = 219\,267\,000 * 1,0 * (1 - 0,00) * (1 - 0,35) = 142\,523\,550 \text{ руб.},$$

что с учётом округлений составляет:

142 524 тыс.руб.

### **ПРИЛОЖЕНИЕ 3**

**Порядок расчета приведенной стоимости по МСФО 13.  
Данные о процентных ставках**

## 1. Порядок расчета приведенной стоимости по МСФО 13

В соответствии с в. 13 МСФО 13 приведенная стоимость - инструмент, используемый для того, чтобы привести будущие суммы (например, денежные потоки или стоимостные величины) к текущей величине, используя некоторую ставку дисконтирования. Оценка справедливой стоимости актива или обязательства с использованием расчета приведенной стоимости предполагает установление всех следующих элементов с позиций участников рынка на дату оценки:

- расчетной оценки будущих денежных потоков в отношении оцениваемого актива или обязательства;
- ожиданий в отношении возможных колебаний величины и времени возникновения денежных потоков, отражающих присущую денежным потокам неопределенность;
- временной стоимости денег, представленной ставкой по безрисковым монетарным активам, сроки погашения или дюрация которых совпадают с периодом, охватываемым денежными потоками, и которые не представляют никакой неопределенности в отношении сроков и риска дефолта для их держателя (то есть безрисковая процентная ставка);
- цены за согласие мириться с неопределенностью, присущей денежным потокам (то есть премия за риск);
- других факторов, которые участники рынка приняли бы во внимание в сложившихся обстоятельствах;
- в отношении обязательства - связанного с ним риска невыполнения, включая собственный кредитный риск организации (то есть лица, обязанного погасить долг).

В соответствии с в. 17 МСФО 13 способы расчета приведенной стоимости различаются в зависимости от того, каким образом они учитывают корректировку на риск, и от вида используемых денежных потоков. Например:

- способ корректировки ставки дисконтирования предполагает использование ставки дисконтирования, скорректированной на риск, и предусмотренные договором, обещанные или наиболее вероятные денежные потоки (далее способ 1);
- метод 1 расчета ожидаемой приведенной стоимости предполагает использование ожидаемых денежных потоков, скорректированных с учетом риска, и безрисковой процентной ставки;
- метод 2 расчета ожидаемой приведенной стоимости предполагает использование ожидаемых денежных потоков, не скорректированных с учетом риска, и ставки дисконтирования, скорректированной для включения премии за риск, требуемой участниками рынка (такая ставка отличается от ставки, используемой при применении способа корректировки ставки дисконтирования).

Общий подход к определению основных показателей при расчете приведенной стоимости представлен в табл. 1.

Таблица 1.

### Общий подход к определению основных показателей при расчете приведенной стоимости

Вариант расчета	Величина денежного потока	Величина ставки дисконта
Способ 1	Ожидаемые	Рассчитывается на основе наблюдаемых показателей нормы доходности по сопоставимым активам или обязательствам, обращающимся на рынке. Рассчитанная ставка корректируется по кривой безрисковой доходности
Метод 1	Скорректированные путем вычитания премии за неопределенность денежных потоков	Принимается равной безрисковой процентной ставке
Метод 2	Ожидаемые	Принимается равным безрисковой процентной ставке скорректированной на систематический (то есть рыночный) риск путем применения премии за риск

Источник: 1. МСФО 13. 2. Расчет Оценщика.

## 2. Данные о процентных ставках

Информация о процентных ставках представлена ниже.

Июль 2021 - Excel (Сбой активации продукта)

Файл Главная Вставка Разметка страницы Формулы Данные Рецензирование Вид Что вы хотите сделать? Вход Общий доступ

Вставить Буфер обмена Г: Шрифт Аrial 10 - A+ A- Выравнивание Объединить и поместить в центре Число Общий % 000 0 00 00

Условное форматирование Форматировать как таблицу Стили ячеек Вставить Удалить Формат Сортировка Найти и выделить

1128 fx

Средневзвешенные процентные ставки по кредитам, предоставленным кредитными организациями нефинансовым организациям в рублях\* (в целом по Российской Федерации)

% годовых

	Всего										в том числе субъектам малого и среднего предпринимательства					
	до 30 дней, включая "до востребования"	от 31 до 90 дней	от 91 до 180 дней	от 181 дня до 1 года	до 1 года, включая "до востребования"	от 1 года до 3 лет	свыше 3 лет	свыше 1 года	до 30 дней, включая "до востребования"	от 31 до 90 дней	от 91 до 180 дней	от 181 дня до 1 года	до 1 года, включая "до востребования"	от 1 года до 3 лет	свыше 3 лет	свыше 1 года
Июль 2021	8,02	8,04	8,51	7,94	7,21	8,16	7,15	7,69	8,83	9,15	8,82	8,57	8,84	8,94	7,92	8,41
Август 2021	7,01	9,09	8,60	8,15	7,98	8,58	8,25	8,37	9,05	9,91	9,17	8,71	9,16	9,47	9,34	9,41
Сентябрь 2021	7,17	8,95	8,97	7,93	7,99	8,86	8,02	8,36	8,25	9,79	9,25	8,74	9,10	9,82	8,78	9,26
Октябрь 2021	7,23	9,06	9,42	8,40	8,14	9,11	8,33	8,69	9,17	9,88	9,57	9,08	9,46	9,90	9,05	9,51
Ноябрь 2021	7,77	9,76	9,96	7,89	8,45	8,75	8,31	8,52	9,62	10,22	9,80	8,01	9,19	8,52	8,88	8,67
Декабрь 2021	9,35	10,16	10,21	9,72	9,01	9,32	8,41	8,85	9,86	10,90	9,85	8,90	9,86	9,85	9,85	9,67
Январь 2022	9,76	10,41	10,52	9,99	9,84	10,78	8,60	9,77	11,96	11,04	10,87	10,36	11,10	10,27	9,81	10,84
Февраль 2022	11,72	11,69	11,13	10,89	11,46	10,56	10,45	10,53	12,01	11,58	10,61	10,81	11,53	11,03	11,36	11,18
Март 2022	18,39	21,72	20,45	16,13	18,70	14,08	11,88	13,15	12,12	17,99	16,81	12,19	13,33	12,46	13,29	12,91
Апрель 2022	16,78	19,54	18,38	11,93	15,20	11,82	14,08	12,90	12,13	18,84	16,81	13,08	13,64	12,15	14,35	13,11
Май 2022	13,92	18,21	16,28	11,52	13,60	12,78	10,98	11,97	12,09	16,70	16,11	12,65	13,24	12,79	12,23	12,51
Июнь 2022	11,42	13,10	12,80	10,25	11,43	9,95	9,84	9,71	11,48	14,45	13,23	11,01	11,92	11,05	10,95	11,01
Июль 2022	10,42	11,85	11,76	9,49	10,57	10,18	9,20	9,75	10,11	13,89	12,82	10,25	11,03	10,86	9,86	10,44
Август 2022	9,76	10,32	10,88	8,51	9,81	8,82	8,81	8,46	11,54	10,43	11,86	9,77	10,58	10,16	9,74	9,96
Сентябрь 2022	9,44	10,32	10,74	7,78	9,46	8,84	8,72	8,79	10,01	10,46	11,30	9,67	10,44	10,26	9,68	9,95
Октябрь 2022	9,45	10,27	10,42	7,31	9,18	9,03	9,10	9,07	11,06	10,28	11,18	9,19	10,23	10,22	10,64	10,48
Ноябрь 2022	8,43	10,43	10,29	7,83	8,33	9,41	7,96	8,62	9,53	10,38	10,68	9,14	10,16	10,24	9,83	10,05
Декабрь 2022	8,93	9,80	10,41	7,50	8,93	8,62	8,51	8,56	10,04	11,54	10,63	8,71	9,91	10,38	9,49	9,89
Январь 2023	9,53	9,99	10,85	8,03	9,79	9,22	7,42	8,23	9,88	11,32	10,80	10,29	10,29	9,69	8,29	8,88
Февраль 2023	9,19	10,15	10,85	8,59	9,54	9,99	7,84	8,95	10,06	11,73	10,92	9,79	10,36	10,21	9,60	9,67
Март 2023	9,27	10,32	10,70	8,88	9,59	9,85	8,98	8,88	10,03	11,16	11,83	9,27	10,14	10,57	10,11	10,33
Апрель 2023	9,42	10,20	10,62	9,37	9,88	9,38	8,88	9,11	10,30	10,62	11,01	10,25	10,48	10,26	9,74	9,98
Май 2023	9,33	10,10	10,88	9,18	9,83	9,75	8,60	9,09	9,75	11,46	11,30	11,50	10,84	11,02	10,23	10,62
Июнь 2023	9,16	10,10	10,40	8,34	9,46	9,70	9,30	9,47	9,87	10,99	10,99	11,28	10,72	10,90	11,07	11,01
Июль 2023	9,36	10,63	10,70	8,55	9,71	9,94	8,98	9,37	10,64	11,59	11,90	11,78	11,42	10,13	10,38	10,23
Август 2023	10,80	11,72	12,72	12,79	12,24	11,34	11,15	11,24	9,01	12,72	12,14	15,18	13,98	12,63	11,79	12,18
Сентябрь 2023	13,62	13,30	13,75	13,84	13,64	12,83	11,99	12,81	15,11	13,15	12,89	15,18	14,87	13,74	13,18	13,48

\* Средневзвешенные процентные ставки по годовому исчислению, рассчитанные исходя из годовых процентных ставок, установленных в кредитных договорах, и объемов предоставленных кредитов в отчетном месяце.  
 \*\* Динамика показателя определяется как уровнем процентных ставок, так и объемом размещенных средств.

Готово 40%

Источники: [http://www.cbr.ru/statistics/bank\\_sector/int\\_rat/](http://www.cbr.ru/statistics/bank_sector/int_rat/)

## **ПРИЛОЖЕНИЕ 4**

**Объекты-аналоги для расчета стоимости земельных участков,  
принадлежащих ООО «Акселератор прогресса»**

1. <https://ramenskoye.cian.ru/sale/suburban/234873803/>

Обновлено: 9 июн, 13:18 • 602 просмотра, 0 за сегодня

Только на Циан

## Участок, 245 сот.

Московская область, Раменский городской округ, Лысцево деревня [На карте](#)  
 ↗ Новорязанское шоссе 72 км от МКАД ↗ Новогорьевское шоссе 70 км от МКАД

В избранное

3 фото

6 000 000 ₽  
 Следить за изменением цены  
 Предложите свою цену  
 Например, 5 820 000

Цена за метр 24 490 ₽/сот.

**+7 916 394-64-92**  
 ☎ Номер только для звонков, сообщения не дойдут  
 📧 Если захотите оставить жалобу, напишите нам

Написать

СОБСТВЕННИК  
 ID 53645981

**ЦИАН. ИПОТЕКА**  
 Один запрос в 9 банках  
 10 минут на предварительное решение по ипотеке  
 Ставки от 6%

Отзыв о сайте

Площадь участка 245 сот.

Статус участка ИЖС

Фотографии (3) Описание На карте Ипотека Контактное лицо Похожие объявления

Участок, 245 сот.

Продается участок площадью 2,45 га под дачное строительство. Электроснабжение подведено. В 500 метрах строится автодорога М5 Москва-Рязань. Участок ровный без болот и оврагов. Расположен в черте деревни Лысцево, 12 км до г.Воскресенска, 20 км до г.Бронницы. Рядом лес и пруд. Подъезд к участку имеется - бетонка и асфальтовая крошка. Возможно расширение участка - рядом продается еще один участок площадью 2,45 га под с/х назначение.

Напишите автору

Свяжитесь со мной Ещё продаёте? Хочу посмотреть

или узнайте подробности по телефону  
 +7 916 394-64-92

Об участке

Площадь участка	245 сот.	Канализация	Нет
Статус участка	Индивидуальное жилищное строительство	Электричество	Есть
		Газ	Нет

Коммуникации и удобства

Постройте дом на этом участке

Проекты проверенных строительных компаний

Примечание: По данным автора объявления (тел.8-916-394-64-92), электричество подведено до границы участка.



2. <https://ramenskoye.cian.ru/sale/suburban/285548863/>

Обновлено: 13 дек, 16:06 • 202 просмотра, 0 за сегодня

Только на Циан

### Участок, 223 сот.

Московская область, Раменский городской округ, Колоколово деревня [На карте](#)  
/ Новорязанское шоссе 58 км от МКАД / Новогорьевское шоссе 56 км от МКАД

В избранное

6 700 000 ₽

История цены

25 мая 2023	6 700 000 ₽	+300 000 ₽
6 апр 2023	7 000 000 ₽	+200 000 ₽
30 мар 2023	7 200 000 ₽	

30 045 ₽/сот.

+7 964 566-06-40

Номер только для звонков, сообщения не дойдут  
Если захотите оставить жалобу, напишите нам

Написать

АГЕНТСТВО НЕДВИЖИМОСТИ  
ИП Шишкина М. Е.  
Документы проверены

РИЕЛТОР  
Максим Мищенко

ЦИАН. ИПОТЕКА  
Один запрос в 9 банков  
10 минут на предварительное решение по ипотеке  
Ставки от 6%

Площадь участка 223 сот. Статус участка Садоводство

Отзыв о сайте

Фотографии (10) Описание На карте Ипотека Похожие объявления

Продается земельный участок, категория земель : земли сельскохозяйственного назначения, разрешенное использование: для дачного строительства. По границе участка газ, электричество. Участок расположен в 100 метрах от деревни Колоколово и 200 метрах от реки Отры. Возможна продажа рядом расположенных шести участков в сторону реки. ТОРГ.

Напишите автору

Свяжитесь со мной Ещё продаёте? Хочу посмотреть

или узнайте подробности по телефону  
+7 964 566-06-40

Об участке

Площадь	223 сот.	Канализация	Нет
Категория земель	Земли сельскохозяйственного назначения	Электричество	Есть
Статус участка	Садоводство	Газ	Магистральный по границе

Коммуникации и удобства

Информация из Росреестра  
данные получены 4 июля 2022 года

Отзыв о сайте

3.

[https://www.invst.ru/prodaja/zemli\\_pod\\_zastroyku/zemlya\\_pod\\_kottedzhnyy\\_poselok\\_12\\_5\\_ga\\_marishkin\\_o/](https://www.invst.ru/prodaja/zemli_pod_zastroyku/zemlya_pod_kottedzhnyy_poselok_12_5_ga_marishkin_o/)

Инвест-Недвижимость Продажа Аренда Кулим Оставить заявку 8 (495) 772-76-58 МНОГОКАНАЛЬНЫЙ

## Земля под коттеджный поселок 12.5 Га, Маришкино

31 175 000 RUB  
25 000 RUB за сотку  
лот 52912

**Местоположение**  
деревня Маришкино, городской округ Воскресенск, Московская область  
**Шоссе:** Новорязанское шоссе (М5)  
**От МКАД:** 75 км

**Площадь**  
Участка: 12.47 га

**Цели использования:**  
Земли под малозатяжное и коттеджное строительство  
Пансионаты и базы отдыха  
Земли под рекреацию

**Участок**  
Площадь: 12.47 га  
Вид права: Собственность  
Вид разрешенного использования: Сельхозпроизводство  
Категория земли: Земли сельхозназначения

Ваше имя  
+7-999-999-99-99\*  
E-mail  
Меня интересует "Земля под коттеджный поселок 12.5 Га, Маришкино ", лот 52912  
Введите цифры с картинки:  
08817  
\*Заполняя данную форму на сайте, Вы даете свое согласие на обработку персональных данных в соответствии с ФЗ №152-ФЗ "О персональных данных"

Отправить

Коммуникации  
Электричество: Рядом

Описание  
Продажа земельного участка на первой линии Москва реки в Воскресенском районе Подмосковья. По одной из границ примыкает к элитному коттеджному поселку Маришкино. Живописная местность. В пешей доступности - лесной массив. Хороший круглогодичный подъезд. Возможно также использование земли под дачное строительство или рекреационное назначение. ВРИ земельного участка можно поменять. Кадастровый номер 50:29:0030606:169  
Стоимость не является публичной офертой и требует уточнения у менеджеров компании.

Печать Поделиться Пожаловаться  
Оставить заявку на подбор объекта »

Продажа	Купим	Шоссе
Земли промышленного назначения	Земли промышленного назначения	Варшавское шоссе
Земли сельхозназначения	Земли сельхозназначения	Волоколамское шоссе
Земли под жилую застройку	Земли под жилую застройку	Горьковское шоссе (М7)

Подтверждением актуальности предложения на дату оценки является факт существования объявления до даты оценки по такой же цене:

https://web.archive.org/web/20210618025820/https://www.invst.ru/prodaja/zemli\_pod\_zastroyku/zemlya\_...  
Wayback Machine 19 captures 7 Aug 2018 - 18 Jun 2021

### Земля под коттеджный поселок 12.5 Га, Маришкино

31 175 000 RUB  
25 000 RUB за сотку  
лот 52912

**Местоположение**  
деревня Маришкино, Воскресенский район,  
Московская область

**Шоссе:** Новорязанское шоссе (М5)  
**От МКАД:** 75 км

**Площадь**  
Участка: 12.47 га

**Цели использования:**  
Земли под малоэтажное и коттеджное строительство

Пансионаты и базы отдыха  
Земли под рекреацию

**Участок**

Площадь	12.47 га	Вид права:	Собственность	Вид разрешенного использования:	Сельхозпроизводство
		Категория земли:	Земли сельхозназначения		

Ваше имя  
+7-999-999-99-99\*  
E-mail  
Меня интересует "Земля под коттеджный поселок 12.5 Га, Маришкино ", лот 52912

Введите цифры с картинки:  
99918

\*Заполнив данную форму на сайте, Вы даете свое согласие на обработку персональных данных в соответствии с ФЗ №152-ФЗ "О персональных данных"

**Отправить**

**ПРИЛОЖЕНИЕ 5**  
**Документы, предоставленные Заказчиком, и документы Оценщика**





Форма № Р51003

Федеральная налоговая служба  
**СВИДЕТЕЛЬСТВО**

**о государственной регистрации юридического лица**

В Единый государственный реестр юридических лиц в отношении  
юридического лица

**АКЦИОНЕРНОЕ ОБЩЕСТВО "ОПЕРАТОРСКАЯ КОМПАНИЯ"**  
*полное наименование юридического лица*

внесена запись о создании юридического лица

"06"      ноября      2014 года  
*(число)*      *(месяц прописью)*      *(год)*

за основным государственным регистрационным номером (ОГРН)

**5 1 4 7 7 4 6 3 1 2 2 0 3**

Запись содержит сведения, приведенные в прилагаемом к настоящему  
свидетельству листе записи Единого государственного реестра юридических лиц.

Свидетельство выдано налоговым органом Межрайонная инспекция Федеральной  
налоговой службы № 46 по г. Москве  
*наименование регистрирующего органа*

"07"      ноября      2014 года  
*(число)*      *(месяц прописью)*      *(год)*

Главный государственный  
налоговый инспектор  
Межрайонной ИФНС России  
№ 46 по г. Москве



Т. А. Болотина

*Подпись, Фамилия, инициалы*



серия 77 № 017478194





Форма № 1-1-Учет  
Код по КНД 1121007

Федеральная налоговая служба  
**СВИДЕТЕЛЬСТВО**

**О ПОСТАНОВКЕ НА УЧЕТ РОССИЙСКОЙ ОРГАНИЗАЦИИ  
В НАЛОГОВОМ ОРГАНЕ ПО МЕСТУ ЕЁ НАХОЖДЕНИЯ**

Настоящее свидетельство подтверждает, что российская организация

**АКЦИОНЕРНОЕ ОБЩЕСТВО "ОПЕРАТОРСКАЯ КОМПАНИЯ"**

(полное наименование российской организации)

в соответствии с учредительными документами)

**О Г Р Н** 5 1 4 7 7 4 6 3 1 2 2 0 3

поставлена на учет в соответствии с  
Налоговым кодексом Российской Федерации

**06 ноября 2014**

(число, месяц, год)

в налоговом органе по месту нахождения

**Инспекция Федеральной налоговой службы № 9 по**

**г.Москве**

7 7 0 9

(наименование налогового органа и его код)

и ей присвоен ИНН/КПП

7 7 0 9 9 6 6 9 3 6 / 7 7 0 9 0 1 0 0 1

Главный государственный  
налоговый инспектор  
Межрайонной ИФНС России  
№ 46 по г. Москве

Т. А. Болотина

(подпись, фамилия, инициалы)



серия 77 №017478195



**Бухгалтерский баланс**  
на 31 декабря 2015 г.

		<b>Коды</b>		
		<b>0710001</b>		
Форма по ОКУД		<b>31</b>	<b>12</b>	<b>2015</b>
Дата (число, месяц, год)		<b>40093922</b>		
Организация <b>Акционерное общество "Операторская Компания"</b>		<b>7709966936</b>		
Идентификационный номер налогоплательщика		<b>65.23.1</b>		
Вид экономической деятельности <b>Капиталовложения в ценные бумаги</b>		<b>12247</b>	<b>16</b>	
Организационно-правовая форма / форма собственности <b>Открытые акционерные общества / Частная собственность</b>		<b>384</b>		
Единица измерения: в тыс. рублей				
Местонахождение (адрес) <b>105064, Москва, Земляной Вал, дом № 9</b>				

Пояснения	Наименование показателя	Код	На 31 декабря 2015 г.	На 31 декабря 2014 г.	На 31 декабря 2013 г.
	<b>АКТИВ</b>				
	<b>I. ВНЕОБОРОТНЫЕ АКТИВЫ</b>				
	Нематериальные активы	1110	-	-	-
	Результаты исследований и разработок	1120	-	-	-
	Нематериальные поисковые активы	1130	-	-	-
	Материальные поисковые активы	1140	-	-	-
	Основные средства	1150	-	-	-
	Доходные вложения в материальные ценности	1160	-	-	-
	Финансовые вложения	1170	69 060	-	-
	Отложенные налоговые активы	1180	-	-	-
	Прочие внеоборотные активы	1190	-	-	-
	Итого по разделу I	1100	69 060	-	-
	<b>II. ОБОРОТНЫЕ АКТИВЫ</b>				
	Запасы	1210	-	-	-
	Налог на добавленную стоимость по приобретенным ценностям	1220	-	-	-
	Дебиторская задолженность	1230	496	-	-
	Финансовые вложения (за исключением денежных эквивалентов)	1240	-	-	-
	Денежные средства и денежные эквиваленты	1250	22 391	-	-
	Прочие оборотные активы	1260	-	-	-
	Итого по разделу II	1200	22 886	-	-
	<b>БАЛАНС</b>	1600	91 947	-	-

Форма 0710001 с.2

Пояснения	Наименование показателя	Код	На 31 декабря 2015 г.	На 31 декабря 2014 г.	На 31 декабря 2013 г.
	<b>ПАССИВ</b>				
	<b>III. КАПИТАЛ И РЕЗЕРВЫ</b>				
	Уставный капитал (складочный капитал, уставный фонд, вклады товарищей)	1310	91 700	-	-
	Собственные акции, выкупленные у акционеров	1320	-	-	-
	Переоценка внеоборотных активов	1340	-	-	-
	Добавочный капитал (без переоценки)	1350	-	-	-
	Резервный капитал	1360	-	-	-
	Нераспределенная прибыль (непокрытый убыток)	1370	196	-	-
	<b>Итого по разделу III</b>	<b>1300</b>	<b>91 896</b>	-	-
	<b>IV. ДОЛГОСРОЧНЫЕ ОБЯЗАТЕЛЬСТВА</b>				
	Заемные средства	1410	-	-	-
	Отложенные налоговые обязательства	1420	-	-	-
	Оценочные обязательства	1430	-	-	-
	Прочие обязательства	1450	-	-	-
	<b>Итого по разделу IV</b>	<b>1400</b>	-	-	-
	<b>V. КРАТКОСРОЧНЫЕ ОБЯЗАТЕЛЬСТВА</b>				
	Заемные средства	1510	-	-	-
	Кредиторская задолженность	1520	49	-	-
	Доходы будущих периодов	1530	-	-	-
	Оценочные обязательства	1540	2	-	-
	Прочие обязательства	1550	-	-	-
	<b>Итого по разделу V</b>	<b>1500</b>	<b>51</b>	-	-
	<b>БАЛАНС</b>	<b>1700</b>	<b>91 947</b>	-	-



Руководитель

(подпись)

Алексеев Евгений  
Викторович  
(расшифровка подписи)

13 января 2016 г.

**Отчет о финансовых результатах**  
за 06.11.2014 - Декабрь 2015 г.

		<b>Коды</b>		
		<b>0710002</b>		
Форма по ОКУД		<b>31</b>	<b>12</b>	<b>2015</b>
Дата (число, месяц, год)				
Организация <u>Акционерное общество "Операторская Компания"</u>	по ОКПО	<b>40093922</b>		
Идентификационный номер налогоплательщика	ИНН	<b>7709966936</b>		
Вид экономической деятельности <u>Капиталовложения в ценные бумаги</u>	по ОКВЭД	<b>65.23.1</b>		
Организационно-правовая форма / форма собственности <u>Открытые акционерные общества / Частная собственность</u>	по ОКОПФ / ОКФС	<b>12247</b>	<b>16</b>	
Единица измерения: в тыс. рублей	по ОКЕИ	<b>384</b>		

Пояснения	Наименование показателя	Код	За 06.11.2014 - Декабрь 2015 г.	За Январь - Декабрь 2014 г.
	Выручка	2110	-	-
	Себестоимость продаж	2120	-	-
	Валовая прибыль (убыток)	2100	-	-
	Коммерческие расходы	2210	-	-
	Управленческие расходы	2220	(1 001)	-
	Прибыль (убыток) от продаж	2200	(1 001)	-
	Доходы от участия в других организациях	2310	-	-
	Проценты к получению	2320	1 420	-
	Проценты к уплате	2330	-	-
	Прочие доходы	2340	-	-
	Прочие расходы	2350	(174)	-
	Прибыль (убыток) до налогообложения	2300	245	-
	Текущий налог на прибыль	2410	(49)	-
	в т.ч. постоянные налоговые обязательства (активы)	2421	-	-
	Изменение отложенных налоговых обязательств	2430	-	-
	Изменение отложенных налоговых активов	2450	-	-
	Прочее	2460	-	-
	Чистая прибыль (убыток)	2400	196	-

Форма 0710002 с.2

Пояснения	Наименование показателя	Код	За 06.11.2014 - Декабрь 2015 г.	За Январь - Декабрь 2014 г.
	Результат от переоценки внеоборотных активов, не включаемый в чистую прибыль (убыток) периода	2510	-	-
	Результат от прочих операций, не включаемый в чистую прибыль (убыток) периода	2520	-	-
	Совокупный финансовый результат периода	2500	196	-
	Справочно Базовая прибыль (убыток) на акцию	2900	-	-
	Разводненная прибыль (убыток) на акцию	2910	-	-



Руководитель

Алексеев Евгений  
Викторович  
(расшифровка подписи)

13 января 2016 г.

**Бухгалтерский баланс**  
на 31 декабря 2016 г.

Организация	<b>Акционерное общество "Операторская Компания"</b>	по ОКПО	<b>40093922</b>		
Идентификационный номер налогоплательщика		ИНН	<b>7709966936</b>		
Вид экономической деятельности	<b>Капиталовложения в ценные бумаги</b>	по ОКВЭД	<b>64.99.1</b>		
Организационно-правовая форма / форма собственности	<b>Открытые акционерные общества / Частная собственность</b>	по ОКОПФ / ОКФС	<b>12247</b>	<b>16</b>	
Единица измерения:	в тыс. рублей	по ОКЕИ	<b>384</b>		
Местонахождение (адрес)	<b>105064, Москва г, Земляной Вал ул, дом № 9</b>				

Пояснения	Наименование показателя	Код	На 31 декабря 2016 г.	На 31 декабря 2015 г.	На 31 декабря 2014 г.
	<b>АКТИВ</b>				
	<b>I. ВНЕОБОРОТНЫЕ АКТИВЫ</b>				
	Нематериальные активы	1110	-	-	-
	Результаты исследований и разработок	1120	-	-	-
	Нематериальные поисковые активы	1130	-	-	-
	Материальные поисковые активы	1140	-	-	-
	Основные средства	1150	-	-	-
	Доходные вложения в материальные ценности	1160	-	-	-
X	Финансовые вложения	1170	84 060	69 060	-
XII	Отложенные налоговые активы	1180	2	-	-
	Прочие внеоборотные активы	1190	-	-	-
	<b>Итого по разделу I</b>	<b>1100</b>	<b>84 062</b>	<b>69 060</b>	<b>-</b>
	<b>II. ОБОРОТНЫЕ АКТИВЫ</b>				
	Запасы	1210	-	-	-
	Налог на добавленную стоимость по приобретенным ценностям	1220	-	-	-
VI	Дебиторская задолженность	1230	97	496	-
	Финансовые вложения (за исключением денежных эквивалентов)	1240	-	-	-
	Денежные средства и денежные эквиваленты	1250	7 854	22 391	-
	Прочие оборотные активы	1260	-	-	-
	<b>Итого по разделу II</b>	<b>1200</b>	<b>7 950</b>	<b>22 886</b>	<b>-</b>
	<b>БАЛАНС</b>	<b>1600</b>	<b>92 013</b>	<b>91 947</b>	<b>-</b>

Форма 0710001 с.2

Пояснения	Наименование показателя	Код	На 31 декабря 2016 г.	На 31 декабря 2015 г.	На 31 декабря 2014 г.
	<b>ПАССИВ</b>				
	<b>III. КАПИТАЛ И РЕЗЕРВЫ</b>				
	Уставный капитал (складочный капитал, уставный фонд, вклады товарищей)	1310	91 700	91 700	-
	Собственные акции, выкупленные у акционеров	1320	-	-	-
	Переоценка внеоборотных активов	1340	-	-	-
	Добавочный капитал (без переоценки)	1350	-	-	-
	Резервный капитал	1360	10	-	-
XII	Нераспределенная прибыль (непокрытый убыток)	1370	286	196	-
	<b>Итого по разделу III</b>	<b>1300</b>	<b>91 996</b>	<b>91 896</b>	<b>-</b>
	<b>IV. ДОЛГОСРОЧНЫЕ ОБЯЗАТЕЛЬСТВА</b>				
	Заемные средства	1410	-	-	-
	Отложенные налоговые обязательства	1420	-	-	-
	Оценочные обязательства	1430	-	-	-
	Прочие обязательства	1450	-	-	-
	<b>Итого по разделу IV</b>	<b>1400</b>	<b>-</b>	<b>-</b>	<b>-</b>
	<b>V. КРАТКОСРОЧНЫЕ ОБЯЗАТЕЛЬСТВА</b>				
	Заемные средства	1510	-	-	-
VI	Кредиторская задолженность	1520	5	49	-
	Доходы будущих периодов	1530	-	-	-
	Оценочные обязательства	1540	12	2	-
	Прочие обязательства	1550	-	-	-
	<b>Итого по разделу V</b>	<b>1500</b>	<b>17</b>	<b>51</b>	<b>-</b>
	<b>БАЛАНС</b>	<b>1700</b>	<b>92 013</b>	<b>91 947</b>	<b>-</b>



Руководитель

(подпись)

Алексеев Евгений  
Викторович

(расшифровка подписи)

26 января 2017 г.



**Отчет о финансовых результатах**  
за Январь - Декабрь 2016 г.

		<b>Коды</b>		
		0710002		
Форма по ОКУД		31	12	2016
Дата (число, месяц, год)		40093922		
Организация <b>Акционерное общество "Операторская Компания"</b>	по ОКПО	7709966936		
Идентификационный номер налогоплательщика	ИНН	64.99.1		
Вид экономической деятельности <b>Капиталовложения в ценные бумаги</b>	по ОКВЭД	12247		
Организационно-правовая форма / форма собственности <b>Открытые акционерные общества / Частная собственность</b>	по ОКФС / ОКФС	16		
Единица измерения: в тыс. рублей	по ОКЕИ	384		

Пояснения	Наименование показателя	Код	За Январь - Декабрь 2016 г.	За 06.11.2014 - Декабрь 2015 г.
	Выручка	2110	-	-
	Себестоимость продаж	2120	-	-
	Валовая прибыль (убыток)	2100	-	-
	Коммерческие расходы	2210	-	-
IV	Управленческие расходы	2220	(842)	(1 001)
	Прибыль (убыток) от продаж	2200	(842)	(1 001)
	Доходы от участия в других организациях	2310	-	0
IV	Проценты к получению	2320	978	1 420
	Проценты к уплате	2330	-	0
	Прочие доходы	2340	-	0
IV	Прочие расходы	2350	(11)	(174)
V, XII	Прибыль (убыток) до налогообложения	2300	125	245
IV, XII	Текущий налог на прибыль	2410	(27)	(49)
	в т.ч. постоянные налоговые обязательства (активы)	2421	-	-
	Изменение отложенных налоговых обязательств	2430	-	-
XII	Изменение отложенных налоговых активов	2450	2	-
	Прочее	2460	-	-
	Чистая прибыль (убыток)	2400	100	196

Форма 0710002 с.2

Пояснения	Наименование показателя	Код	За Январь - Декабрь 2016 г.	За 06.11.2014 - Декабрь 2015 г.
	Результат от переоценки внеоборотных активов, не включаемый в чистую прибыль (убыток) периода	2510	-	-
	Результат от прочих операций, не включаемый в чистую прибыль (убыток) периода	2520	-	-
	Совокупный финансовый результат периода	2500	100	196
	Справочно			
	Базовая прибыль (убыток) на акцию	2900	-	-
	Разводненная прибыль (убыток) на акцию	2910	-	-



**Алексеев Евгений  
Викторович**  
(расшифровка подписи)

**Бухгалтерский баланс**  
на 31 декабря 2017 г.

		<b>Коды</b>		
		<b>0710001</b>		
		<b>31</b>	<b>12</b>	<b>2017</b>
Организация	<u>Акционерное общество "Операторская Компания"</u>	по ОКПО <b>40093922</b>		
Идентификационный номер налогоплательщика		ИНН <b>7709966936</b>		
Вид экономической деятельности	<u>Вложения в ценные бумаги</u>	по ОКВЭД <b>64.99.1</b>		
Организационно-правовая форма / форма собственности	<u>Непубличные акционерные общества / Частная собственность</u>	по ОКФС / ОКФС <b>12267 / 16</b>		
Единица измерения:	в тыс. рублей	по ОКЕИ <b>384</b>		
Местонахождение (адрес)	<u>105064, Москва г, Земляной Вал ул, дом № 9</u>			

Пояснения	Наименование показателя	Код	На 31 декабря 2017 г.	На 31 декабря 2016 г.	На 31 декабря 2015 г.
	<b>АКТИВ</b>				
	<b>I. ВНЕОБОРОТНЫЕ АКТИВЫ</b>				
	Нематериальные активы	1110	-	-	-
	Результаты исследований и разработок	1120	-	-	-
	Нематериальные поисковые активы	1130	-	-	-
	Материальные поисковые активы	1140	-	-	-
	Основные средства	1150	-	-	-
	Доходные вложения в материальные ценности	1160	-	-	-
	Финансовые вложения	1170	23 100	84 060	69 060
	Отложенные налоговые активы	1180	2 569	2	-
	Прочие внеоборотные активы	1190	-	-	-
	<b>Итого по разделу I</b>	<b>1100</b>	<b>25 669</b>	<b>84 062</b>	<b>69 060</b>
	<b>II. ОБОРОТНЫЕ АКТИВЫ</b>				
	Запасы	1210	-	-	-
	Налог на добавленную стоимость по приобретенным ценностям	1220	-	-	-
	Дебиторская задолженность	1230	145	97	496
	Финансовые вложения (за исключением денежных эквивалентов)	1240	-	-	-
	Денежные средства и денежные эквиваленты	1250	8 023	7 854	22 391
	Прочие оборотные активы	1260	-	-	-
	<b>Итого по разделу II</b>	<b>1200</b>	<b>8 168</b>	<b>7 950</b>	<b>22 886</b>
	<b>БАЛАНС</b>	<b>1600</b>	<b>33 837</b>	<b>92 013</b>	<b>91 947</b>

Форма 0710001 с.2

Пояснения	Наименование показателя	Код	На 31 декабря 2017 г.	На 31 декабря 2016 г.	На 31 декабря 2015 г.
	<b>ПАССИВ</b>				
	<b>III. КАПИТАЛ И РЕЗЕРВЫ</b>				
	Уставный капитал (складочный капитал, уставный фонд, вклады товарищей)	1310	91 700	91 700	91 700
	Собственные акции, выкупленные у акционеров	1320	-	-	-
	Переоценка внеоборотных активов	1340	-	-	-
	Добавочный капитал (без переоценки)	1350	-	-	-
	Резервный капитал	1360	15	10	-
	Нераспределенная прибыль (непокрытый убыток)	1370	(57 890)	286	196
	<b>Итого по разделу III</b>	<b>1300</b>	<b>33 825</b>	<b>91 996</b>	<b>91 896</b>
	<b>IV. ДОЛГОСРОЧНЫЕ ОБЯЗАТЕЛЬСТВА</b>				
	Заемные средства	1410	-	-	-
	Отложенные налоговые обязательства	1420	-	-	-
	Оценочные обязательства	1430	-	-	-
	Прочие обязательства	1450	-	-	-
	<b>Итого по разделу IV</b>	<b>1400</b>	<b>-</b>	<b>-</b>	<b>-</b>
	<b>V. КРАТКОСРОЧНЫЕ ОБЯЗАТЕЛЬСТВА</b>				
	Заемные средства	1510	-	-	-
	Кредиторская задолженность	1520	6	5	49
	Доходы будущих периодов	1530	-	-	-
	Оценочные обязательства	1540	5	12	2
	Прочие обязательства	1550	-	-	-
	<b>Итого по разделу V</b>	<b>1500</b>	<b>12</b>	<b>17</b>	<b>51</b>
	<b>БАЛАНС</b>	<b>1700</b>	<b>33 837</b>	<b>92 013</b>	<b>91 947</b>



Руководитель

(подпись)

Алексеев Евгений  
Викторович

(расшифровка подписи)

17 января 2018 г.

**Отчет о финансовых результатах**  
за Январь - Декабрь 2017 г.

		Форма по ОКУД	<b>Коды</b>		
		Дата (число, месяц, год)	<b>0710002</b>		
Организация	<u>Акционерное общество "Операторская Компания"</u>	по ОКПО	<b>31</b>	<b>12</b>	<b>2017</b>
Идентификационный номер налогоплательщика		ИНН	<b>40093922</b>		
Вид экономической деятельности	<u>Вложения в ценные бумаги</u>	по ОКВЭД	<b>7709966936</b>		
Организационно-правовая форма / форма собственности	<u>Непубличные акционерные общества / Частная собственность</u>	по ОКОПФ / ОКФС	<b>64.99.1</b>		
Единица измерения:	в тыс. рублей	по ОКЕИ	<b>12267</b>	<b>16</b>	
			<b>384</b>		

Пояснения	Наименование показателя	Код	За Январь - Декабрь 2017 г.	За Январь - Декабрь 2016 г.
	Выручка	2110	-	-
	Себестоимость продаж	2120	-	-
	Валовая прибыль (убыток)	2100	-	-
	Коммерческие расходы	2210	-	-
	Управленческие расходы	2220	(927)	(842)
	Прибыль (убыток) от продаж	2200	(927)	(842)
	Доходы от участия в других организациях	2310	-	-
	Проценты к получению	2320	168	978
	Проценты к уплате	2330	-	-
	Прочие доходы	2340	6 002	-
	Прочие расходы	2350	(65 980)	(11)
	Прибыль (убыток) до налогообложения	2300	(60 737)	125
	Текущий налог на прибыль	2410	-	(27)
	в т.ч. постоянные налоговые обязательства (активы)	2421	(9 581)	-
	Изменение отложенных налоговых обязательств	2430	-	-
	Изменение отложенных налоговых активов	2450	2 566	2
	Прочее	2460	-	-
	Чистая прибыль (убыток)	2400	(58 171)	100

Форма 0710002 с.2

Пояснения	Наименование показателя	Код	За Январь - Декабрь 2017 г.	За Январь - Декабрь 2016 г.
	Результат от переоценки внеоборотных активов, не включаемый в чистую прибыль (убыток) периода	2510	-	-
	Результат от прочих операций, не включаемый в чистую прибыль (убыток) периода	2520	-	-
	Совокупный финансовый результат периода	2500	(58 171)	100
	Справочно			
	Базовая прибыль (убыток) на акцию	2900	-	-
	Разводненная прибыль (убыток) на акцию	2910	-	-



Руководитель

**Алексеев Евгений  
Викторович**  
(расшифровка подписи)

17 января 2018 г.



**Бухгалтерский баланс**  
на 31 декабря 2018 г.

		<b>Коды</b>		
		<b>0710001</b>		
Дата (число, месяц, год)		<b>31</b>	<b>12</b>	<b>2018</b>
Организация <b>Акционерное общество "Операторская Компания"</b>	по ОКПО	<b>40093922</b>		
Идентификационный номер налогоплательщика	ИНН	<b>7709966936</b>		
Вид экономической деятельности <b>Вложения в ценные бумаги</b>	по ОКВЭД	<b>64.99.1</b>		
Организационно-правовая форма / форма собственности <b>Непубличные акционерные общества / Частная собственность</b>	по ОКОПФ / ОКФС	<b>12267</b>	<b>16</b>	
Единица измерения: в тыс. рублей	по ОКЕИ	<b>384</b>		
Местонахождение (адрес) <b>105064, Москва г, Земляной Вал ул, д. № 9, этаж 8 пом. I ком. 3</b>				

Пояснения	Наименование показателя	Код	На 31 декабря 2018 г.	На 31 декабря 2017 г.	На 31 декабря 2016 г.
	<b>АКТИВ</b>				
	<b>I. ВНЕОБОРОТНЫЕ АКТИВЫ</b>				
	Нематериальные активы	1110	-	-	-
	Результаты исследований и разработок	1120	-	-	-
	Нематериальные поисковые активы	1130	-	-	-
	Материальные поисковые активы	1140	-	-	-
	Основные средства	1150	-	-	-
	Доходные вложения в материальные ценности	1160	-	-	-
	Финансовые вложения	1170	19 611	23 100	84 060
	Отложенные налоговые активы	1180	2	2 569	2
	Прочие внеоборотные активы	1190	-	-	-
	Итого по разделу I	1100	19 613	25 669	84 062
	<b>II. ОБОРОТНЫЕ АКТИВЫ</b>				
	Запасы	1210	-	-	-
	Налог на добавленную стоимость по приобретенным ценностям	1220	-	-	-
	Дебиторская задолженность	1230	116	145	97
	Финансовые вложения (за исключением денежных эквивалентов)	1240	4 700	-	-
	Денежные средства и денежные эквиваленты	1250	2 994	8 023	7 854
	Прочие оборотные активы	1260	-	-	-
	Итого по разделу II	1200	7 810	8 168	7 950
	<b>БАЛАНС</b>	1600	27 423	33 837	92 013

Форма 0710001 с.2

Пояснения	Наименование показателя	Код	На 31 декабря 2018 г.	На 31 декабря 2017 г.	На 31 декабря 2016 г.
	<b>ПАССИВ</b>				
	<b>III. КАПИТАЛ И РЕЗЕРВЫ</b>				
	Уставный капитал (складочный капитал, уставный фонд, вклады товарищей)	1310	91 700	91 700	91 700
	Собственные акции, выкупленные у акционеров	1320	-	-	-
	Переоценка внеоборотных активов	1340	-	-	-
	Добавочный капитал (без переоценки)	1350	-	-	-
	Резервный капитал	1360	15	15	10
	Нераспределенная прибыль (непокрытый убыток)	1370	(64 302)	(57 890)	286
	<b>Итого по разделу III</b>	<b>1300</b>	<b>27 413</b>	<b>33 825</b>	<b>91 996</b>
	<b>IV. ДОЛГОСРОЧНЫЕ ОБЯЗАТЕЛЬСТВА</b>				
	Заемные средства	1410	-	-	-
	Отложенные налоговые обязательства	1420	-	-	-
	Оценочные обязательства	1430	-	-	-
	Прочие обязательства	1450	-	-	-
	<b>Итого по разделу IV</b>	<b>1400</b>	<b>-</b>	<b>-</b>	<b>-</b>
	<b>V. КРАТКОСРОЧНЫЕ ОБЯЗАТЕЛЬСТВА</b>				
	Заемные средства	1510	-	-	-
	Кредиторская задолженность	1520	-	6	5
	Доходы будущих периодов	1530	-	-	-
	Оценочные обязательства	1540	10	5	12
	Прочие обязательства	1550	-	-	-
	<b>Итого по разделу V</b>	<b>1500</b>	<b>10</b>	<b>12</b>	<b>17</b>
	<b>БАЛАНС</b>	<b>1700</b>	<b>27 423</b>	<b>33 837</b>	<b>92 013</b>



Руководитель

**Алексеев Евгений  
Викторович**  
(расшифровка подписи)

14 января 2019 г.

**Отчет о финансовых результатах  
за Январь - Декабрь 2018 г.**

Организация <b>Акционерное общество "Операторская Компания"</b>	по ОКПО	<b>40093922</b>		
Идентификационный номер налогоплательщика	ИНН	<b>7709966936</b>		
Вид экономической деятельности <b>Вложения в ценные бумаги</b>	по ОКВЭД	<b>64.99.1</b>		
Организационно-правовая форма / форма собственности <b>Непубличные акционерные общества / Частная собственность</b>	по ОКФС / ОКФС	<b>12267</b>	<b>16</b>	
Единица измерения: в тыс. рублей	по ОКЕИ	<b>384</b>		
	Дата (число, месяц, год)	<b>31</b>	<b>12</b>	<b>2018</b>
	Форма по ОКУД	<b>0710002</b>		

Пояснения	Наименование показателя	Код	За Январь - Декабрь 2018 г.	За Январь - Декабрь 2017 г.
	Выручка	2110	-	-
	Себестоимость продаж	2120	-	-
	Валовая прибыль (убыток)	2100	-	-
	Коммерческие расходы	2210	-	-
	Управленческие расходы	2220	(885)	(927)
	Прибыль (убыток) от продаж	2200	(885)	(927)
	Доходы от участия в других организациях	2310	-	-
	Проценты к получению	2320	545	168
	Проценты к уплате	2330	-	-
	Прочие доходы	2340	-	6 002
	Прочие расходы	2350	(3 505)	(65 980)
	Прибыль (убыток) до налогообложения	2300	(3 845)	(60 737)
	Текущий налог на прибыль	2410	-	-
	в т.ч. постоянные налоговые обязательства (активы)	2421	(699)	(9 581)
	Изменение отложенных налоговых обязательств	2430	-	-
	Изменение отложенных налоговых активов	2450	70	2 566
	Прочее	2460	(2 637)	-
	Чистая прибыль (убыток)	2400	(6 412)	(58 171)

Форма 0710002 с.2

Пояснения	Наименование показателя	Код	За Январь - Декабрь 2018 г.	За Январь - Декабрь 2017 г.
	Результат от переоценки внеоборотных активов, не включаемый в чистую прибыль (убыток) периода	2510	-	-
	Результат от прочих операций, не включаемый в чистую прибыль (убыток) периода	2520	-	-
	Совокупный финансовый результат периода	2500	(6 412)	(58 171)
	Справочно			
	Базовая прибыль (убыток) на акцию	2900	-	-
	Разводненная прибыль (убыток) на акцию	2910	-	-



Руководитель

(подпись)

Алексеев Евгений  
Викторович

(расшифровка подписи)

14 января 2019 г.

**Бухгалтерский баланс**  
на 31 декабря 2019 г.

		<b>Коды</b>		
Форма по ОКУД		0710001		
Дата (число, месяц, год)		31	12	2019
Организация <u>Акционерное общество "Операторская Компания"</u>	по ОКПО	40093922		
Идентификационный номер налогоплательщика	ИНН	7709966936		
Вид экономической деятельности <u>Вложения в ценные бумаги</u>	по ОКВЭД 2	64.99.1		
Организационно-правовая форма / форма собственности <u>Непубличные акционерные общества / Частная собственность</u>	по ОКОПФ / ОКФС	12267	16	
Единица измерения: в тыс. рублей	по ОКЕИ	384		
Местонахождение (адрес) <u>105064, Москва г, Земляной Вал ул, д. № 9, этаж 8 пом. I ком. 3</u>				
Бухгалтерская отчетность подлежит обязательному аудиту <input checked="" type="checkbox"/> ДА <input type="checkbox"/> НЕТ				
Наименование аудиторской организации/фамилия, имя, отчество (при наличии) индивидуального аудитора <u>АО «2К»</u>				
Идентификационный номер налогоплательщика аудиторской организации/индивидуального аудитора	ИНН	7734000085		
Основной государственный регистрационный номер аудиторской организации/индивидуального аудитора	ОГРН/ ОГРНИП	1027700031028		

Пояснения	Наименование показателя	Код	На 31 декабря 2019 г.	На 31 декабря 2018 г.	На 31 декабря 2017 г.
	<b>АКТИВ</b>				
	<b>I. ВНЕОБОРОТНЫЕ АКТИВЫ</b>				
	Нематериальные активы	1110	-	-	-
	Результаты исследований и разработок	1120	-	-	-
	Нематериальные поисковые активы	1130	-	-	-
	Материальные поисковые активы	1140	-	-	-
	Основные средства	1150	-	-	-
	Доходные вложения в материальные ценности	1160	-	-	-
	Финансовые вложения	1170	130 265	19 611	23 100
	Отложенные налоговые активы	1180	126	2	2 569
	Прочие внеоборотные активы	1190	-	-	-
	Итого по разделу I	1100	130 391	19 613	25 669
	<b>II. ОБОРОТНЫЕ АКТИВЫ</b>				
	Запасы	1210	-	-	-
	Налог на добавленную стоимость по приобретенным ценностям	1220	-	-	-
	Дебиторская задолженность	1230	87 552	116	145
	Финансовые вложения (за исключением денежных эквивалентов)	1240	30 600	4 700	-
	Денежные средства и денежные эквиваленты	1250	556	2 994	8 023
	Прочие оборотные активы	1260	-	-	-
	Итого по разделу II	1200	118 708	7 810	8 168
	<b>БАЛАНС</b>	1600	249 099	27 423	33 837



Форма 0710001 с.2

Пояснения	Наименование показателя	Код	На 31 декабря 2019 г.	На 31 декабря 2018 г.	На 31 декабря 2017 г.
	<b>ПАССИВ</b>				
	<b>III. КАПИТАЛ И РЕЗЕРВЫ</b>				
	Уставный капитал (складочный капитал, уставный фонд, вклады товарищей)	1310	91 700	91 700	91 700
	Собственные акции, выкупленные у акционеров	1320	-	-	-
	Переоценка внеоборотных активов	1340	-	-	-
	Добавочный капитал (без переоценки)	1350	130 026	-	-
	Резервный капитал	1360	15	15	15
	Нераспределенная прибыль (непокрытый убыток)	1370	(84 409)	(64 302)	(57 890)
	Итого по разделу III	1300	137 332	27 413	33 825
	<b>IV. ДОЛГОСРОЧНЫЕ ОБЯЗАТЕЛЬСТВА</b>				
	Заемные средства	1410	87 286	-	-
	Отложенные налоговые обязательства	1420	-	-	-
	Оценочные обязательства	1430	-	-	-
	Прочие обязательства	1450	-	-	-
	Итого по разделу IV	1400	87 286	-	-
	<b>V. КРАТКОСРОЧНЫЕ ОБЯЗАТЕЛЬСТВА</b>				
	Заемные средства	1510	24 391	-	-
	Кредиторская задолженность	1520	82	-	6
	Доходы будущих периодов	1530	-	-	-
	Оценочные обязательства	1540	8	10	5
	Прочие обязательства	1550	-	-	-
	Итого по разделу V	1500	24 481	10	12
	<b>БАЛАНС</b>	1700	249 099	27 423	33 837



Руководитель

Алексеев Евгений  
Викторович  
(расшифровка подписи)

24 марта 2020 г.



**Отчет о финансовых результатах**  
за Январь - Декабрь 2019 г.

		Форма по ОКУД	<b>Коды</b>		
		Дата (число, месяц, год)	<b>0710002</b>		
Организация	<b>Акционерное общество "Операторская Компания"</b>	по ОКПО	<b>31</b>	<b>12</b>	<b>2019</b>
Идентификационный номер налогоплательщика		ИНН	<b>40093922</b>		
Вид экономической деятельности	<b>Вложения в ценные бумаги</b>	по ОКВЭД 2	<b>7709966936</b>		
Организационно-правовая форма / форма собственности	<b>Непубличные акционерные общества / Частная собственность</b>	по ОКФС / ОКФС	<b>64.99.1</b>		
Единица измерения:	в тыс. рублей	по ОКЕИ	<b>12267</b>	<b>16</b>	
			<b>384</b>		

Пояснения	Наименование показателя	Код	За Январь - Декабрь 2019 г.	За Январь - Декабрь 2018 г.
	Выручка	2110	-	-
	Себестоимость продаж	2120	-	-
	Валовая прибыль (убыток)	2100	-	-
	Коммерческие расходы	2210	-	-
	Управленческие расходы	2220	(918)	(885)
	Прибыль (убыток) от продаж	2200	(918)	(885)
	Доходы от участия в других организациях	2310	-	-
	Проценты к получению	2320	1 329	545
	Проценты к уплате	2330	(977)	-
	Прочие доходы	2340	-	-
	Прочие расходы	2350	(19 665)	(3 505)
	Прибыль (убыток) до налогообложения	2300	(20 231)	(3 845)
	Текущий налог на прибыль	2410	-	-
	в т.ч. постоянные налоговые обязательства (активы)	2421	(3 922)	(699)
	Изменение отложенных налоговых обязательств	2430	-	-
	Изменение отложенных налоговых активов	2450	124	70
	Прочее	2460	-	(2 637)
	Чистая прибыль (убыток)	2400	(20 107)	(6 412)

Форма 0710002 с.2

Пояснения	Наименование показателя	Код	За Январь - Декабрь 2019 г.	За Январь - Декабрь 2018 г.
	<b>СПРАВОЧНО</b>			
	Результат от переоценки внеоборотных активов, не включаемый в чистую прибыль (убыток) периода	2510	-	-
	Результат от прочих операций, не включаемый в чистую прибыль (убыток) периода	2520	-	-
	Совокупный финансовый результат периода	2500	(20 107)	(6 412)
	Базовая прибыль (убыток) на акцию	2900	-	-
	Разводненная прибыль (убыток) на акцию	2910	-	-



Руководитель

Алексеев Евгений  
Викторович

(подпись)

(расшифровка подписи)

24 марта 2020 г.

← ↻ 🔒 <https://www.spark-interfax.ru/system/home/card#/company/C954434311F14809B4E031144292FC97/508>

**СПАРК**

Найти раздел 🔍

ОБЩАЯ ИНФОРМАЦИЯ

- Карточка компании
- Регистрационные данные
- Виды деятельности
- Последние изменения
- Выписки из ЕГРЮЛ
- Адреса
- Документы
- Регламентные проверки
- Комментарии
- История просмотров

СТРУКТУРА КОМПАНИИ

- Совладельцы
- Анализ владения · **новое**
- Участие в уставном капитале
- Связи компании

ОРГАНЫ УПРАВЛЕНИЯ

Письмо владельцу

АО "ОПЕРАТОРСКАЯ КОМПАНИЯ" Текущий раздел ⋮ Еще 📊 ★ 🔔

### Отчет о финансовых результатах

+ Добавить в отчет

Исходные данные

RUB x 1 000

Наименование	Код строки	2016	2017	2018	2019	2020
<b>Доходы и расходы по обычным видам деятельности</b>						
Управленческие расходы	2220	842	927	885	918	1 057
<b>Прибыль (убыток) от продажи</b>	2200	<b>-842</b>	<b>-927</b>	<b>-885</b>	<b>-918</b>	<b>-1 057</b>
<b>Операционные доходы и расходы</b>						
Проценты к получению	2320	978	168	545	1 329	3 820
Проценты к уплате	2330				977	16 704
Прочие доходы	2340		6 002			
Прочие расходы	2350	11	65 980	3 505	19 665	32 841
<b>Прибыль (убыток) до налогообложения</b>	2300	<b>125</b>	<b>-60 737</b>	<b>-3 845</b>	<b>-20 231</b>	<b>-46 782</b>
Текущий налог на прибыль	2410	27				9 356
<b>Чистая прибыль (убыток)</b>	2400	<b>100</b>	<b>-58 171</b>	<b>-6 412</b>	<b>-20 107</b>	<b>-37 426</b>

Представленная финансовая информация является результатом автоматизированной обработки бухгалтерской отчетности компании и может не отражать всей полноты картины. Дополнительную информацию можно получить из разделов "Бухгалтерская отчетность" и "Отчеты эмитента".

<https://www.spark-interfax.ru/system/home/card#/company/C954434311F14809B4E031144292FC97/508>

**Бухгалтерский баланс**  
на 31 декабря 2021 г.

		<b>Коды</b>		
		<b>0710001</b>		
Форма по ОКУД		<b>31</b>	<b>12</b>	<b>2021</b>
Дата (число, месяц, год)		<b>40093922</b>		
Организация <u>Акционерное общество "Операторская Компания"</u>	по ОКПО	<b>7709966936</b>		
Идентификационный номер налогоплательщика	ИНН	<b>64.99.1</b>		
Вид экономической деятельности <u>Вложения в ценные бумаги</u>	по ОКВЭД 2	<b>12267</b>	<b>16</b>	
Организационно-правовая форма / форма собственности <u>Непубличные акционерные общества / Частная собственность</u>	по ОКОПФ / ОКФС	<b>384</b>		
Единица измерения: в тыс. рублей	по ОКЕИ			
Местонахождение (адрес) <u>105064, Москва г, Земляной Вал ул, д. № 9, этаж 8 пом. I ком. 3</u>				
Бухгалтерская отчетность подлежит обязательному аудиту <input checked="" type="checkbox"/> ДА <input type="checkbox"/> НЕТ				
Наименование аудиторской организации/фамилия, имя, отчество (при наличии) индивидуального аудитора <u>АО «2К»</u>				
Идентификационный номер налогоплательщика аудиторской организации/индивидуального аудитора	ИНН	<b>7734000085</b>		
Основной государственный регистрационный номер аудиторской организации/индивидуального аудитора	ОГРН/ОГРНИП	<b>1027700031028</b>		

Пояснения	Наименование показателя	Код	На 31 декабря 2021 г.	На 31 декабря 2020 г.	На 31 декабря 2019 г.
	<b>АКТИВ</b>				
	<b>I. ВНЕОБОРОТНЫЕ АКТИВЫ</b>				
	Нематериальные активы	1110	-	-	-
	Результаты исследований и разработок	1120	-	-	-
	Нематериальные поисковые активы	1130	-	-	-
	Материальные поисковые активы	1140	-	-	-
	Основные средства	1150	-	-	-
	Доходные вложения в материальные ценности	1160	-	-	-
	Финансовые вложения	1170	160 714	570 179	130 265
	Отложенные налоговые активы	1180	106 961	23 682	14 326
	Прочие внеоборотные активы	1190	-	-	-
	<b>Итого по разделу I</b>	<b>1100</b>	<b>267 675</b>	<b>593 861</b>	<b>144 591</b>
	<b>II. ОБОРОТНЫЕ АКТИВЫ</b>				
	Запасы	1210	-	-	-
	Налог на добавленную стоимость по приобретенным ценностям	1220	-	-	-
	Дебиторская задолженность	1230	9 102	4 365	87 552
	Финансовые вложения (за исключением денежных эквивалентов)	1240	74 108	46 600	30 600
	Денежные средства и денежные эквиваленты	1250	29 504	69	556
	Прочие оборотные активы	1260	6	-	-
	<b>Итого по разделу II</b>	<b>1200</b>	<b>112 720</b>	<b>51 034</b>	<b>118 708</b>
	<b>БАЛАНС</b>	<b>1600</b>	<b>380 395</b>	<b>644 895</b>	<b>263 299</b>



Форма 0710001 с.2

Пояснения	Наименование показателя	Код	На 31 декабря 2021 г.	На 31 декабря 2020 г.	На 31 декабря 2019 г.
	<b>ПАССИВ</b>				
	<b>III. КАПИТАЛ И РЕЗЕРВЫ</b>				
	Уставный капитал (складочный капитал, уставный фонд, вклады товарищей)	1310	91 700	91 700	91 700
	Собственные акции, выкупленные у акционеров	1320	-	-	-
	Переоценка внеоборотных активов	1340	-	-	-
	Добавочный капитал (без переоценки)	1350	192 238	192 238	130 026
	Резервный капитал	1360	15	15	15
	Нераспределенная прибыль (непокрытый убыток)	1370	96 293	(107 635)	(70 209)
	<b>Итого по разделу III</b>	<b>1300</b>	<b>380 246</b>	<b>176 318</b>	<b>151 532</b>
	<b>IV. ДОЛГОСРОЧНЫЕ ОБЯЗАТЕЛЬСТВА</b>				
	Заемные средства	1410	-	-	87 286
	Отложенные налоговые обязательства	1420	-	-	-
	Оценочные обязательства	1430	-	-	-
	Прочие обязательства	1450	-	-	-
	<b>Итого по разделу IV</b>	<b>1400</b>	<b>-</b>	<b>-</b>	<b>87 286</b>
	<b>V. КРАТКОСРОЧНЫЕ ОБЯЗАТЕЛЬСТВА</b>				
	Заемные средства	1510	-	254 895	24 391
	Кредиторская задолженность	1520	122	213 661	82
	Доходы будущих периодов	1530	-	-	-
	Оценочные обязательства	1540	27	21	8
	Прочие обязательства	1550	-	-	-
	<b>Итого по разделу V</b>	<b>1500</b>	<b>149</b>	<b>468 577</b>	<b>24 481</b>
	<b>БАЛАНС</b>	<b>1700</b>	<b>380 395</b>	<b>644 895</b>	<b>263 299</b>



Руководитель

(подпись)

Алексеев Евгений  
Викторович

(расшифровка подписи)

14 марта 2022 г.

**Отчет о финансовых результатах  
за Январь - Декабрь 2021 г.**

Организация <b>Акционерное общество "Операторская Компания"</b>		по ОКПО	<b>40093922</b>	
Идентификационный номер налогоплательщика		ИНН	<b>7709966936</b>	
Вид экономической деятельности <b>Вложения в ценные бумаги</b>		по ОКВЭД 2	<b>64.99.1</b>	
Организационно-правовая форма / форма собственности <b>Непубличные акционерные общества / Частная собственность</b>		по ОКOPФ / OKФC	<b>12267</b>	<b>16</b>
Единица измерения: в тыс. рублей		по ОКЕИ	<b>384</b>	
		Форма по ОКУД	<b>0710002</b>	
		Дата (число, месяц, год)	<b>31</b>	<b>12</b> <b>2021</b>
		Коды		

Пояснения	Наименование показателя	Код	За Январь - Декабрь 2021 г.	За Январь - Декабрь 2020 г.
	Выручка	2110	-	-
	Себестоимость продаж	2120	-	-
	Валовая прибыль (убыток)	2100	-	-
	Коммерческие расходы	2210	-	-
	Управленческие расходы	2220	(1 485)	(1 057)
	Прибыль (убыток) от продаж	2200	(1 485)	(1 057)
	Доходы от участия в других организациях	2310	537 041	-
	Проценты к получению	2320	5 326	3 820
	Проценты к уплате	2330	(5 363)	(16 704)
	Прочие доходы	2340	-	-
	Прочие расходы	2350	(414 870)	(32 841)
	Прибыль (убыток) до налогообложения	2300	120 649	(46 782)
	Налог на прибыль	2410	83 279	9 356
	в том числе:			
	текущий налог на прибыль	2411	-	-
	отложенный налог на прибыль	2412	83 279	9 356
	Прочее	2460	-	-
	Чистая прибыль (убыток)	2400	203 928	(37 426)



Форма 0710002 с.2

Пояснения	Наименование показателя	Код	За Январь - Декабрь 2021 г.	За Январь - Декабрь 2020 г.
	Результат от переоценки внеоборотных активов, не включаемый в чистую прибыль (убыток) периода	2510	-	-
	Результат от прочих операций, не включаемый в чистую прибыль (убыток) периода	2520	-	-
	Налог на прибыль от операций, результат которых не включается в чистую прибыль (убыток) периода	2530	-	-
	Совокупный финансовый результат периода	2500	203 928	(37 426)
	Справочно			
	Базовая прибыль (убыток) на акцию	2900	-	-
	Разводненная прибыль (убыток) на акцию	2910	-	-



Руководитель

(подпись)

**Алексеев Евгений  
Викторович**  
(расшифровка подписи)

14 марта 2022 г.

**Бухгалтерский баланс**  
на 31 декабря 2022 г.

		<b>Коды</b>		
Форма по ОКУД		0710001		
Дата (число, месяц, год)		31	12	2022
Организация <u>Акционерное общество "Операторская Компания"</u>		по ОКПО 40093922		
Идентификационный номер налогоплательщика		ИНН 7709966936		
Вид экономической деятельности <u>Вложения в ценные бумаги</u>		по ОКВЭД 2 64.99.1		
Организационно-правовая форма / форма собственности <u>Непубличные акционерные общества / Частная собственность</u>		12267	16	
Единица измерения: в тыс. рублей		по ОКЕИ 384		
Местонахождение (адрес) <u>107078, Москва г, Маши Порываевой ул, д. № 34, кв. 1/1</u>				
Бухгалтерская отчетность подлежит обязательному аудиту <input type="checkbox"/> ДА <input checked="" type="checkbox"/> НЕТ				
Наименование аудиторской организации/фамилия, имя, отчество (при наличии) индивидуального аудитора <u>ООО «Аудиторская группа «2К»</u>				
Идентификационный номер налогоплательщика аудиторской организации/индивидуального аудитора		ИНН	7706193808	
Основной государственный регистрационный номер аудиторской организации/индивидуального аудитора		ОГРН/ ОГРНИП	1027700322022	

Пояснения	Наименование показателя	Код	На 31 декабря 2022 г.	На 31 декабря 2021 г.	На 31 декабря 2020 г.
	<b>АКТИВ</b>				
	<b>I. ВНЕОБОРОТНЫЕ АКТИВЫ</b>				
	Нематериальные активы	1110	-	-	-
	Результаты исследований и разработок	1120	-	-	-
	Нематериальные поисковые активы	1130	-	-	-
	Материальные поисковые активы	1140	-	-	-
	Основные средства	1150	-	-	-
	Доходные вложения в материальные ценности	1160	-	-	-
	Финансовые вложения	1170	142 886	160 714	570 179
	Отложенные налоговые активы	1180	57 296	106 961	23 682
	Прочие внеоборотные активы	1190	-	-	-
	Итого по разделу I	1100	200 182	267 675	593 861
	<b>II. ОБОРОТНЫЕ АКТИВЫ</b>				
	Запасы	1210	-	-	-
	Налог на добавленную стоимость по приобретенным ценностям	1220	-	-	-
	Дебиторская задолженность	1230	270	9 102	4 365
	Финансовые вложения (за исключением денежных эквивалентов)	1240	22 378	74 108	46 600
	Денежные средства и денежные эквиваленты	1250	499	29 504	69
	Прочие оборотные активы	1260	910	6	-
	Итого по разделу II	1200	24 057	112 720	51 034
	<b>БАЛАНС</b>	1600	224 239	380 395	644 895

Форма 0710001 с.2

Пояснения	Наименование показателя	Код	На 31 декабря 2022 г.	На 31 декабря 2021 г.	На 31 декабря 2020 г.
	<b>ПАССИВ</b>				
	<b>III. КАПИТАЛ И РЕЗЕРВЫ</b>				
	Уставный капитал (складочный капитал, уставный фонд, вклады товарищей)	1310	91 700	91 700	91 700
	Собственные акции, выкупленные у акционеров	1320	-	-	-
	Переоценка внеоборотных активов	1340	-	-	-
	Добавочный капитал (без переоценки)	1350	232 242	192 238	192 238
	Резервный капитал	1360	15	15	15
	Нераспределенная прибыль (непокрытый убыток)	1370	(113 888)	96 293	(107 635)
	Итого по разделу III	1300	210 069	380 246	176 318
	<b>IV. ДОЛГОСРОЧНЫЕ ОБЯЗАТЕЛЬСТВА</b>				
	Заемные средства	1410	-	-	-
	Отложенные налоговые обязательства	1420	-	-	-
	Оценочные обязательства	1430	-	-	-
	Прочие обязательства	1450	-	-	-
	Итого по разделу IV	1400	-	-	-
	<b>V. КРАТКОСРОЧНЫЕ ОБЯЗАТЕЛЬСТВА</b>				
	Заемные средства	1510	-	-	254 895
	Кредиторская задолженность	1520	14 142	122	213 661
	Доходы будущих периодов	1530	-	-	-
	Оценочные обязательства	1540	28	27	21
	Прочие обязательства	1550	-	-	-
	Итого по разделу V	1500	14 170	149	468 577
	<b>БАЛАНС</b>	1700	224 239	380 395	644 895



Руководитель

Алексеев Евгений  
Викторович

(подпись)

(расшифровка подписи)

28 февраля 2023 г.

**Отчет о финансовых результатах**  
за Январь - Декабрь 2022 г.

		<b>Коды</b>		
		<b>0710002</b>		
Дата (число, месяц, год)		<b>31</b>	<b>12</b>	<b>2022</b>
Организация <b>Акционерное общество "Операторская Компания"</b>	по ОКПО	<b>40093922</b>		
Идентификационный номер налогоплательщика	ИНН	<b>7709966936</b>		
Вид экономической деятельности <b>Вложения в ценные бумаги</b>	по ОКВЭД 2	<b>64.99.1</b>		
Организационно-правовая форма / форма собственности <b>Непубличные акционерные общества / Частная собственность</b>	по ОКОПФ / ОКФС	<b>12267</b>	<b>16</b>	
Единица измерения: в тыс. рублей	по ОКЕИ	<b>384</b>		

Пояснения	Наименование показателя	Код	За Январь - Декабрь 2022 г.	За Январь - Декабрь 2021 г.
	Выручка	2110	907	-
	Себестоимость продаж	2120	(410 537)	-
	Валовая прибыль (убыток)	2100	(409 630)	-
	Коммерческие расходы	2210	-	-
	Управленческие расходы	2220	(1 134)	(1 485)
	Прибыль (убыток) от продаж	2200	(410 764)	(1 485)
	Доходы от участия в других организациях	2310	-	537 041
	Проценты к получению	2320	3 126	5 326
	Проценты к уплате	2330	-	(5 363)
	Прочие доходы	2340	388 217	-
	Прочие расходы	2350	(138 898)	(414 870)
	Прибыль (убыток) до налогообложения	2300	(160 319)	120 649
	Налог на прибыль	2410	(49 862)	83 279
	в том числе:			
	текущий налог на прибыль	2411	(197)	-
	отложенный налог на прибыль	2412	(49 665)	83 279
	Прочее	2460	-	-
	Чистая прибыль (убыток)	2400	(210 181)	203 928

Форма 0710002 с.2

Пояснения	Наименование показателя	Код	За Январь - Декабрь 2022 г.	За Январь - Декабрь 2021 г.
	Результат от переоценки внеоборотных активов, не включаемый в чистую прибыль (убыток) периода	2510	-	-
	Результат от прочих операций, не включаемый в чистую прибыль (убыток) периода	2520	-	-
	Налог на прибыль от операций, результат которых не включается в чистую прибыль (убыток) периода	2530	-	-
	Совокупный финансовый результат периода	2500	(210 181)	203 928
	Справочно			
	Базовая прибыль (убыток) на акцию	2900	-	-
	Разводненная прибыль (убыток) на акцию	2910	-	-



Руководитель

Алексеев Евгений  
Викторович  
(расшифровка подписи)

28 февраля 2023 г.

**Бухгалтерский баланс**  
на 30 сентября 2023 г.

		<b>Коды</b>		
		0710001		
Дата (число, месяц, год)		30	09	2023
Организация <b>Акционерное общество "Операторская Компания"</b>	по ОКПО	40093922		
Идентификационный номер налогоплательщика	ИНН	7709966936		
Вид экономической деятельности <b>Вложения в ценные бумаги</b>	по ОКВЭД 2	64.99.1		
Организационно-правовая форма / форма собственности <b>Непубличные акционерные общества / Частная собственность</b>	по ОКОПФ / ОКФС	12267	16	
Единица измерения: в тыс. рублей	по ОКЕИ	384		
Местонахождение (адрес) <b>107078, Москва г, вн.тер.г. муниципальный округ Красносельский, ул Маши Порываевой, д. 34, помещ. 1/1</b>				

Бухгалтерская отчетность подлежит обязательному аудиту  ДА  НЕТ

Наименование аудиторской организации/фамилия, имя, отчество (при наличии) индивидуального аудитора

Идентификационный номер налогоплательщика аудиторской организации/индивидуального аудитора	ИНН	
Основной государственный регистрационный номер аудиторской организации/индивидуального аудитора	ОГРН/ ОГРНИП	

Пояснения	Наименование показателя	Код	На 30 сентября 2023 г.	На 31 декабря 2022 г.	На 31 декабря 2021 г.
	<b>АКТИВ</b>				
	<b>I. ВНЕОБОРОТНЫЕ АКТИВЫ</b>				
	Нематериальные активы	1110	-	-	-
	Результаты исследований и разработок	1120	-	-	-
	Нематериальные поисковые активы	1130	-	-	-
	Материальные поисковые активы	1140	-	-	-
	Основные средства	1150	-	-	-
	Доходные вложения в материальные ценности	1160	-	-	-
	Финансовые вложения	1170	168 857	142 886	160 714
	Отложенные налоговые активы	1180	53 902	57 296	106 961
	Прочие внеоборотные активы	1190	-	-	-
	<b>Итого по разделу I</b>	<b>1100</b>	<b>222 759</b>	<b>200 182</b>	<b>267 675</b>
	<b>II. ОБОРОТНЫЕ АКТИВЫ</b>				
	Запасы	1210	-	-	-
	Налог на добавленную стоимость по приобретенным ценностям	1220	-	-	-
	Дебиторская задолженность	1230	39	270	9 102
	Финансовые вложения (за исключением денежных эквивалентов)	1240	-	22 378	74 108
	Денежные средства и денежные эквиваленты	1250	1 164	499	29 504
	Прочие оборотные активы	1260	910	910	6
	<b>Итого по разделу II</b>	<b>1200</b>	<b>2 113</b>	<b>24 057</b>	<b>112 720</b>
	<b>БАЛАНС</b>	<b>1600</b>	<b>224 872</b>	<b>224 239</b>	<b>380 395</b>



Форма 0710001 с.2

Пояснения	Наименование показателя	Код	На 30 сентября 2023 г.	На 31 декабря 2022 г.	На 31 декабря 2021 г.
	<b>ПАССИВ</b>				
	<b>III. КАПИТАЛ И РЕЗЕРВЫ</b>				
	Уставный капитал (складочный капитал, уставный фонд, вклады товарищей)	1310	91 700	91 700	91 700
	Собственные акции, выкупленные у акционеров	1320	-	-	-
	Переоценка внеоборотных активов	1340	-	-	-
	Добавочный капитал (без переоценки)	1350	232 242	232 242	192 238
	Резервный капитал	1360	15	15	15
	Нераспределенная прибыль (непокрытый убыток)	1370	(100 133)	(113 888)	96 293
	<b>Итого по разделу III</b>	<b>1300</b>	<b>223 824</b>	<b>210 069</b>	<b>380 246</b>
	<b>IV. ДОЛГОСРОЧНЫЕ ОБЯЗАТЕЛЬСТВА</b>				
	Заемные средства	1410	-	-	-
	Отложенные налоговые обязательства	1420	-	-	-
	Оценочные обязательства	1430	-	-	-
	Прочие обязательства	1450	-	-	-
	<b>Итого по разделу IV</b>	<b>1400</b>	<b>-</b>	<b>-</b>	<b>-</b>
	<b>V. КРАТКОСРОЧНЫЕ ОБЯЗАТЕЛЬСТВА</b>				
	Заемные средства	1510	-	-	-
	Кредиторская задолженность	1520	1 020	14 142	122
	Доходы будущих периодов	1530	-	-	-
	Оценочные обязательства	1540	28	28	27
	Прочие обязательства	1550	-	-	-
	<b>Итого по разделу V</b>	<b>1500</b>	<b>1 048</b>	<b>14 170</b>	<b>149</b>
	<b>БАЛАНС</b>	<b>1700</b>	<b>224 872</b>	<b>224 239</b>	<b>380 395</b>



Руководитель

(подпись)

Алексеев Евгений  
Викторович

(расшифровка подписи)

4 октября 2023 г.

**Отчет о финансовых результатах  
за Январь - Сентябрь 2023 г.**

		<b>Коды</b>		
		<b>0710002</b>		
Форма по ОКУД		<b>30</b>	<b>09</b>	<b>2023</b>
Дата (число, месяц, год)		<b>40093922</b>		
Организация <b>Акционерное общество "Операторская Компания"</b>	по ОКПО	<b>7709966936</b>		
Идентификационный номер налогоплательщика	ИНН	<b>64.99.1</b>		
Вид экономической деятельности <b>Вложения в ценные бумаги</b>	по ОКВЭД 2	<b>12267</b>	<b>16</b>	
Организационно-правовая форма / форма собственности <b>Непубличные акционерные общества / Частная собственность</b>	по ОКОПФ / ОКФС	<b>384</b>		
Единица измерения: в тыс. рублей	по ОКЕИ			

Пояснения	Наименование показателя	Код	За Январь - Сентябрь 2023 г.	За Январь - Сентябрь 2022 г.
	Выручка	2110	-	907
	Себестоимость продаж	2120	-	(410 537)
	Валовая прибыль (убыток)	2100	-	(409 630)
	Коммерческие расходы	2210	-	-
	Управленческие расходы	2220	(716)	(807)
	Прибыль (убыток) от продаж	2200	(716)	(410 437)
	Доходы от участия в других организациях	2310	-	-
	Проценты к получению	2320	1 177	2 632
	Проценты к уплате	2330	-	-
	Прочие доходы	2340	16 745	386 217
	Прочие расходы	2350	(12)	(14)
	Прибыль (убыток) до налогообложения	2300	17 194	(21 602)
	Налог на прибыль	2410	(3 439)	4 320
	в том числе:			
	текущий налог на прибыль	2411	(45)	(181)
	отложенный налог на прибыль	2412	(3 394)	4 501
	Прочее	2460	-	-
	Чистая прибыль (убыток)	2400	13 755	(17 282)

Форма 0710002 с.2

Пояснения	Наименование показателя	Код	За Январь - Сентябрь 2023 г.	За Январь - Сентябрь 2022 г.
	Результат от переоценки внеоборотных активов, не включаемый в чистую прибыль (убыток) периода	2510	-	-
	Результат от прочих операций, не включаемый в чистую прибыль (убыток) периода	2520	-	-
	Налог на прибыль от операций, результат которых не включается в чистую прибыль (убыток) периода	2530	-	-
	Совокупный финансовый результат периода	2500	13 755	(17 282)
	Справочно Базовая прибыль (убыток) на акцию	2900	-	-
	Разводненная прибыль (убыток) на акцию	2910	-	-



Руководитель

*(подпись)***Алексеев Евгений  
Викторович**

(расшифровка подписи)

4 октября 2023 г.

**АКЦИОНЕРНОЕ ОБЩЕСТВО «ОПЕРАТОРСКАЯ  
КОМПАНИЯ»**

107078, Москва г, вн.тер.г. муниципальный округ Красносельский, ул Маши Порываевой, д. 34, помещ. 1/1 ОГРН 5147746312203  
ИНН 7709966936 КПП 770801001, тел. 8 (495) 660 70 31

Генеральному директору ООО «Центр оценки инвестиций»  
Луценко Р.С.

Справка о забалансовых активах и обязательствах на 30.09.2023г.

Настоящим информируем Вас о том, что у АО «Операторская Компания» на 30.09.2023г. отсутствуют забалансовые активы и обязательства.

Генеральный директор



/Алексеев Е.В./

22 ноября 2023 г.

**АКЦИОНЕРНОЕ ОБЩЕСТВО «ОПЕРАТОРСКАЯ КОМПАНИЯ»**

107078, Москва г, вн.тер.г. муниципальный округ Красносельский, ул Маши Порываевой, д. 34, помещ. 1/1  
ОГРН 5147746312203 ИНН 7709966936 КПП 770801001, тел. 8 (495) 660 70 31

Генеральному директору ООО «Центр оценки инвестиций»  
Луценко Р.С.

Справка о дивидендной истории (дивидендных выплатах) на 30.09.2023г.

Настоящим информируем Вас о том, что АО «Операторская Компания» в период с 2014 г. по 3 кв. 2023 г. не выплачивало дивидендов.

Генеральный директор



/Алексеев Е.В./

22 ноября 2023 г.

## Информация о структуре распределения уставного капитала по состоянию на 30.09.2023 г.

Наименование акционера	Доля в уставном капитале, %
ЗАО УК "РВМ Капитал" Д.У. ЗПИФ смешанных инвестиций "РВМ Русский Транзит"	99,9891
Алексеев Евгений Викторович	0,0109



**Информация о выплате (начисление) дивидендов (нераспределенной прибыли) до 30.09.20**

Период	Сумма, руб.
2016 г.	0
2017 г.	0
2018 г.	0
2019 г.	0
2020 г.	0
2021 г.	0
2022 г.	0
3 кв. 2023 г.	0

## Расшифровка доходов и расходов предприятия

№ п/п	Наименование показателей	30.09.2023 г.
<b>1.</b>	<b>Валовая выручка, тыс. руб., в т.ч.</b>	<b>0</b>
1.1.	от продажи продукции (работ, услуг), тыс. руб.	
1.2.	прочая реализация, тыс. руб., в т.ч. - систематического характера, тыс. руб., в т.ч. - не систематического характера (доход от выбытия ценных бумаг), тыс. руб.	
<b>2.</b>	<b>Себестоимость, тыс. руб., в т.ч.</b>	<b>0</b>
	- сырье и материалы, тыс. руб.	
	- приобретенные комплектующие и полуфаб., тыс. руб.	
	- топливо, тыс. руб.	
	- теплоэнергия, тыс. руб.	
	- электроэнергия, тыс. руб.	
	- затраты на оплату труда, тыс. руб.	
	- ЕСН, тыс. руб.	
	- амортизация основных средств, тыс. руб., в т.ч. зданий и сооружений оборудования прочих основных средств	
	- прочие расходы, тыс. руб., в т.ч.	
	- Расходы, связанные с приобретением ценных бумаг (акции)	
<b>3.</b>	<b>Коммерческие расходы, тыс. руб., в т.ч.</b>	
<b>4.</b>	<b>Управленческие расходы, тыс. руб., в т.ч.</b>	<b>-716</b>
	- аренда офиса, тыс. руб.	-226
	- оплата труда, тыс. руб.	-227
	- страховые взносы с ФОТ, тыс. руб.	-69
	- аудиторские услуги с ФОТ, тыс. руб.	-84
	- нотариальные услуги, тыс. руб.	-10
	- ведение реестра акционеров, тыс. руб.	-68
	- услуги ЭДО, тыс. руб.	-19
	- услуги оценщика, тыс. руб.	0
	- прочие расходы, тыс. руб.	-13
<b>5.</b>	<b>Доходы от участия в других организациях, тыс. руб., в т.ч.</b>	
<b>6.</b>	<b>Прочие операционные доходы, тыс. руб., в т.ч.</b>	
<b>7.</b>	<b>Прочие операционные расходы, тыс. руб., в т.ч.</b>	
<b>8.</b>	<b>Внереализационные доходы, тыс. руб., в т.ч.</b>	<b>17922</b>

	Проценты по займам выданным	1177
	Проценты по НСО	
	Резервы под обесценение финансовых вложений	16714
	Резервы по сомнительным долгам	31
	Резерв под обесценение по ценным бумагам	
<b>9.</b>	<b>Внереализационные расходы, тыс. руб., в т.ч.</b>	<b>-12</b>
	- комиссия банка	-12
	- проценты к уплате, тыс. руб.	
	- резерв под обесценение финансовых вложений, тыс. руб.	
	- резерв по сомнительным долгам, тыс. руб.	
	- комиссия брокера, тыс. руб.	
	- резерв под обесценение финансовых вложений, тыс. руб.	
	- резерв по сомнительным долгам, тыс. руб.	
<b>10.</b>	<b>Чрезвычайные расходы, тыс. руб., в т.ч.</b>	
<b>11.</b>	<b>Чрезвычайные доходы, тыс. руб., в т.ч.</b>	

**Нематериальные активы на 30.09.2023 г.**

№ п/п	Наименование актива	Дата постановки на баланс	Первоначальная балансовая стоимость, руб.	Остаточная балансовая стоимость, руб.	Норма амортизации, %	Описание (оценка возможности коммерческого использования или внутреннего использования)
1.						
2.						

Расшифровка основных средств (по состоянию на 30.09.2023 г.) - строка баланса 1150

п/п	Инвентарный №	Наименование	Дата ввода в эксплуатацию	Балансовая первоначальная стоимость - руб.	Начисленный износ - руб.	Балансовая остаточная стоимость - руб.	Нормативный срок службы	Бухгалтерская группа (здания, сооружения, силовые рабочие машины и т. п.)
<b>Итого</b>				0,00	0,00	0,00		

Расшифровка объектов незавершенного строительства по состоянию на 30.09.2023 г.

№ п/п	Наименование актива	Стоимость на последнюю отчетную дату, руб.	Дата принятия к учету	Динамика изменения затрат									
				31.12.2016 г.	31.12.2017 г.	31.12.2018 г.	31.12.2019 г.	31.12.2020 г.	31.12.2021 г.	31.12.2022 г.	30.09.2023 г.		
	Итого:	0,00											



## Расшифровка долгосрочных финансовых вложений по состоянию на 30.09.2023 г.- строка баланса 1170

## Инвестиции в дочерние, зависимые общества и другие организации

№ п/п	Наименование актива	Колл. акций, шт. (для ОАО и ЗАО)	Доля в уставном капитале, %	Балансовая стоимость, руб.
1.	Доля в УК ООО "Благополучие"		100	25 971 039
2.	Доля в УК ООО "Акселератор прогресса"		100	142 886 000
3.				
<b>Итого</b>				<b>168 857 038,63</b>

## Займы, предоставленные организациям на срок более 12 месяцев

№ п/п	Наименование актива	Номинал займа, руб.	Сумма процентов, отраженных на балансе, руб.	Дата выдачи займа	Дата погашения займа	Процентная ставка, %	Схема погашения основного долга	Схема погашения процентов
1.								
2.								
3.								
<b>Итого</b>		<b>0,00</b>	<b>0,00</b>					

## Векселя

№ п/п	Наименование актива	Номинал (сумма) векселя, руб.	Сумма процентов, отраженных на балансе, руб.	Дата выпуска	Дата погашения	Процентная ставка, %	Схема погашения основной	Схема погашения процентов
1.								
2.								
<b>Итого</b>		<b>0,00</b>	<b>0,00</b>					

## Данные о структуре запасов

№ п/п	Наименование показателей	Значение показателя	
		31.12.2022 г.	30.09.2023 г.
1.	Стоимость запасов на конец отчетного периода, тыс. руб. - сырье и материалы - топливо - прочие материалы - затраты в незавершенном производстве - готовая продукция - расходы будущих периодов		
2.	Стоимость неликвидных запасов, тыс. руб.	----	----

## Расшифровка дебиторской задолженности по состоянию на 30.09.2023 г. - строка баланса 1230

№ п/п	Наименование дебитора	Сумма задолженности, руб.	Дата возникновения задолженности	Дата погашения либо срок оплаты согласно договору	Причина возникновения задолженности	Характеристика задолженности (безнадежная, просроченная, текущая)	Вероятность возврата	Вероятный срок погашения задолженности
1.	ООО "Таксом"	9 330,00	01.08.2023	31.12.2023	Аванс поставщику	текущая	высокая	31.12.2023
2.	УФПС г. Москвы	6 288,00	28.02.2023	31.01.2024	Аванс поставщику	текущая	высокая	31.01.2024
3.	АО "ИНТЕРФАКС"	1 805,02	02.03.2023	31.12.2023	Аванс поставщику	текущая	высокая	31.12.2023
4.	ИФНС № 08	21 269,00	30.09.2023	-	Переплата по налогу на прибыль	текущая	-	-
	<b>Итого</b>	<b>38 692,02</b>						

## Расшифровка кредиторской задолженности по состоянию на 30.09.2023 г. - строка баланса 1520

№ п/п	Наименование дебитора	Сумма задолженности, руб.	Дата возникновения задолженности	Дата погашения либо срок оплаты согласно договору	Причина возникновения задолженности	Характеристика задолженности (безнадежная, просроченная, текущая)	Вероятность возврата	Вероятный срок погашения задолженности
1.	ИФНС № 08	1 566,00	30.09.2023	06.10.2023	НДФЛ	Текущая	Высокая	06.10.2023
2.	ИФНС № 08	7 590,00	30.09.2023	06.10.2023	Страховые взносы по единому тарифу	Текущая	Высокая	06.10.2023
3.	ОСФР ПО Г. МОСКВЕ И МОСКОВСКОЙ ОБЛАСТИ	50,60	30.09.2023	06.10.2023	Страховые взносы от НС в СФР	Текущая	Высокая	06.10.2023
4.	Сотрудники	10 481,61	30.09.2023	06.10.2023	Заработная плата	Текущая	Высокая	06.10.2023
5.	Физическое лицо	1 000 000,00	11.07.2023	10.10.2023	Аванс от покупателя	Текущая	Высокая	10.10.2023
	<b>Итого</b>	<b>1 019 688,21</b>						

Расшифровка прочих внеоборотных активов по состоянию на 30.09.2023 г. - строка баланса 1190

№ п/п	Название контрагента	Сумма тыс. руб.	Срок погашения
1.			
<b>Итого</b>			

## Расшифровка краткосрочных финансовых вложений по состоянию на 30.09.2023 г. - строка баланса 1240

Займы, предоставленные организациям на срок менее 12 месяцев

№ п/п	Наименование актива	Номинал займа, руб.	Сумма процентов, отраженных на балансе, руб.	Дата выдачи займа	Дата погашения займа	Процентная ставка, %	Схема погашения основного долга	Схема погашения процентов
Итого								
		0,00	0,00					

Депозиты

№ п/п	Наименование актива	Номинал депозита, руб.	Сумма процентов, отраженных на балансе, руб.	Дата открытия депозита	Дата закрытия депозита	Процентная ставка, %	Схема погашения основной суммы	Схема погашения процентов
Итого								
		0,00	0,00					

Векселя

№ п/п	Наименование актива	Номинал (сумма) векселя, руб.	Сумма процентов, отраженных на балансе, руб.	Дата выпуска	Дата погашения	Процентная ставка, %	Схема погашения основной суммы	Схема погашения процентов
Итого								
		0,00	0,00					



## Краткосрочные займные средства по состоянию на 30.09.2023 г. - строка баланса 1510

## Кредиты и займы

№ п/п	Наименование актива	Номинал кредита (займа), руб.	Сумма процентов, отраженных на балансе, руб.	Дата выдачи кредита (займа)	Дата погашения кредита (займа)	Процентная ставка, %	Схема погашения основного долга	Схема погашения процентов
1								
2								
3								
4								
5								
6								
7								
	<b>Итого:</b>	<b>0,00</b>	<b>0,00</b>					

## Векселя

№ п/п	Наименование актива	Номинал (сумма) векселя, руб.	Сумма процентов, отраженных на балансе, руб.	Дата выпуска	Дата погашения	Процентная ставка, %	Схема погашения основной суммы	Схема погашения процентов
1								
2								
3								
4								
5								
6								
7								
	<b>Итого:</b>	<b>0,00</b>	<b>0,00</b>					

Долгосрочные займные средства по состоянию на 30.09.2023 г. - строка баланса 1410

## Кредиты и займы

№ п/п	Наименование актива	Номинал кредита (займа), руб.	Сумма процентов, отраженных на балансе, руб.	Дата выдачи кредита (займа)	Дата погашения кредита (займа)	Процентная ставка, %	Схема погашения основного долга	Схема погашения процентов
1								
2								
3								
4								
5								
	<b>Итого:</b>	<b>0,00</b>	<b>0,00</b>					

Векселя								
№ п/п	Наименование актива	Номинал (сумма) векселя, руб.	Сумма процентов, отраженных на балансе, руб.	Дата выпуска	Дата погашения	Процентная ставка, %	Схема погашения основной суммы	Схема погашения процентов
1								
2								
3								
4								
5								
6								
7								
	<b>Итого:</b>	<b>0,00</b>	<b>0,00</b>					

## Расшифровка прочих оборотных активов по состоянию на 30.09.2023 г. - строка баланса 1260

№ п/п	Название контрагента	Сумма тыс. руб.	Срок погашения
1.	КИТ ФИНАНС (АО)	910	
<b>Итого</b>		<b>910,00</b>	

**Данные о штатной численности и средней заработной плате персонала**

№ п/п	Наименование показателей	Значение показателей
		30.09.2023 г.
<b>1. Административно - управленческий персонал</b>		
1.	Средняя численность, чел.	2
2.	Среднемесячная заработная плата начисленная (без ЕСН), руб.	25 300
<b>2. Основной персонал</b>		
1.	Средняя численность, чел.	---
2.	Среднемесячная заработная плата начисленная (без ЕСН), руб.	---
<b>3. Вспомогательный персонал</b>		
1.	Средняя численность, чел.	---
2.	Среднемесячная заработная плата начисленная (без ЕСН), руб.	---

*[Faint, illegible text, likely bleed-through from the reverse side of the page]*

Прошито, пронумеровано и скреплено  
подписями и печатями  
7 (семь листов) листов



*[Handwritten signature]*

**Бухгалтерский баланс**  
на 31 декабря 2015 г.

		Форма по ОКУД	Коды		
		Дата (число, месяц, год)	0710001		
Организация	<b>Общество с ограниченной ответственностью "Благополучие"</b>	по ОКПО	31	12	2015
Идентификационный номер налогоплательщика		ИНН	69689699		
Вид экономической деятельности	<b>Деятельность больниц и специализированных лечебных центров</b>	по ОКВЭД	7707741398		
Организационно-правовая форма / форма собственности	<b>ООО / частная</b>	по ОКФС / ОКФС	85.11		
Единица измерения:	в тыс. рублей	по ОКЕИ	65	16	
Местонахождение (адрес)	<b>125080, Москва г, Волоколамское ш, дом № 1, корпус 1</b>		384		

Пояснения	Наименование показателя	Код	На 31 декабря 2015 г.	На 31 декабря 2014 г.	На 31 декабря 2013 г.
	<b>АКТИВ</b>				
	<b>I. ВНЕОБОРОТНЫЕ АКТИВЫ</b>				
	Нематериальные активы	1110	2 932	2 640	277
	Результаты исследований и разработок	1120	-	-	-
	Нематериальные поисковые активы	1130	-	-	-
	Материальные поисковые активы	1140	-	-	-
	Основные средства	1150	8 805	11 788	9 446
	Доходные вложения в материальные ценности	1160	-	-	-
	Финансовые вложения	1170	-	-	-
	Отложенные налоговые активы	1180	8 736	8 541	7 691
	Прочие внеоборотные активы	1190	-	-	-
	<b>Итого по разделу I</b>	<b>1100</b>	<b>20 473</b>	<b>22 969</b>	<b>17 414</b>
	<b>II. ОБОРОТНЫЕ АКТИВЫ</b>				
	Запасы	1210	7	58	3 546
	Налог на добавленную стоимость по приобретенным ценностям	1220	19	21	-
	Дебиторская задолженность	1230	7 255	5 408	3 336
	Финансовые вложения (за исключением денежных эквивалентов)	1240	206	254	-
	Денежные средства и денежные эквиваленты	1250	10 779	6 213	2 114
	Прочие оборотные активы	1260	971	1 147	526
	<b>Итого по разделу II</b>	<b>1200</b>	<b>19 238</b>	<b>13 100</b>	<b>9 523</b>
	<b>БАЛАНС</b>	<b>1600</b>	<b>39 711</b>	<b>36 069</b>	<b>26 937</b>

*Либ* Главный бухгалтер  
Лебедева И.Р.



Форма 0710001 с.2

Пояснения	Наименование показателя	Код	На 31 декабря 2015 г.	На 31 декабря 2014 г.	На 31 декабря 2013 г.
	<b>ПАССИВ</b>				
	<b>III. КАПИТАЛ И РЕЗЕРВЫ</b>				
	Уставный капитал (складочный капитал, уставный фонд, вклады товарищей)	1310	51 000	18 000	18 000
	Собственные акции, выкупленные у акционеров	1320	-	-	-
	Переоценка внеоборотных активов	1340	-	-	-
	Добавочный капитал (без переоценки)	1350	15 163	15 163	15 163
	Резервный капитал	1360	-	-	-
	Нераспределенная прибыль (непокрытый убыток)	1370	(45 957)	(44 227)	(37 552)
	Итого по разделу III	1300	20 206	(11 064)	(4 389)
	<b>IV. ДОЛГОСРОЧНЫЕ ОБЯЗАТЕЛЬСТВА</b>				
	Заемные средства	1410	-	-	-
	Отложенные налоговые обязательства	1420	16	16	16
	Оценочные обязательства	1430	-	-	-
	Прочие обязательства	1450	-	-	-
	Итого по разделу IV	1400	16	16	16
	<b>V. КРАТКОСРОЧНЫЕ ОБЯЗАТЕЛЬСТВА</b>				
	Заемные средства	1510	-	33 214	4 273
	Кредиторская задолженность	1520	19 489	13 903	27 037
	Доходы будущих периодов	1530	-	-	-
	Оценочные обязательства	1540	-	-	-
	Прочие обязательства	1550	-	-	-
	Итого по разделу V	1500	19 489	47 117	31 310
	<b>БАЛАНС</b>	1700	39 711	36 069	26 937

Руководитель

(подпись)

28 марта 2016 г.

Федоров Олег  
Владимирович

(расшифровка подписи)

Главный бухгалтер  
Лебедева И.Р.

**Отчет о финансовых результатах**  
за Январь - Декабрь 2015 г.

		Форма по ОКУД	Коды		
		Дата (число, месяц, год)	31	12	2015
Организация	<u>Общество с ограниченной ответственностью "Благополучие"</u>	по ОКПО	69689699		
Идентификационный номер налогоплательщика		ИНН	7707741398		
Вид экономической деятельности	<u>Деятельность больниц и специализированных лечебных центров</u>	по ОКВЭД	85.11		
Организационно-правовая форма / форма собственности	<u>ООО / частная</u>	по ОКОПФ / ОКФС	65	16	
Единица измерения:	в тыс. рублей	по ОКЕИ	384		

Пояснения	Наименование показателя	Код	За Январь - Декабрь 2015 г.	За Январь - Декабрь 2014 г.
	Выручка	2110	132 060	69 855
	Себестоимость продаж	2120	-	-
	Валовая прибыль (убыток)	2100	132 060	69 855
	Коммерческие расходы	2210	-	-
	Управленческие расходы	2220	(129 417)	(106 649)
	Прибыль (убыток) от продаж	2200	2 643	(36 794)
	Доходы от участия в других организациях	2310	-	-
	Проценты к получению	2320	22	14
	Проценты к уплате	2330	(2 447)	(1 760)
	Прочие доходы	2340	73	35 254
	Прочие расходы	2350	(2 100)	(4 243)
	Прибыль (убыток) до налогообложения	2300	(1 809)	(7 529)
	Текущий налог на прибыль	2410	-	-
	в т.ч. постоянные налоговые обязательства (активы)	2421	(168)	(656)
	Изменение отложенных налоговых обязательств	2430	-	-
	Изменение отложенных налоговых активов	2450	195	850
	Прочее	2460	(116)	-
	Чистая прибыль (убыток)	2400	(1 730)	(6 679)

*Lebedeva* Главный бухгалтер  
Лебедева И.Р.

Форма 0710002 с.2

Пояснения	Наименование показателя	Код	За Январь - Декабрь 2015 г.	За Январь - Декабрь 2014 г.
	Результат от переоценки внеоборотных активов, не включаемый в чистую прибыль (убыток) периода	2510	-	-
	Результат от прочих операций, не включаемый в чистую прибыль (убыток) периода	2520	-	-
	Совокупный финансовый результат периода	2500	(1 730)	(6 679)
	Справочно Базовая прибыль (убыток) на акцию	2900	-	-
	Разводненная прибыль (убыток) на акцию	2910	-	-


  
 Руководитель (подпись)

Федоров Олег  
 Владимирович  
 (расшифровка подписи)


  
 Главный бухгалтер  
 Лебедева И.Р.

28 марта 2016 г.

**Бухгалтерский баланс**  
на 31 декабря 2016 г.

		<b>Коды</b>		
	Форма по ОКУД	0710001		
	Дата (число, месяц, год)	31	12	2016
Организация	<b>Общество с ограниченной ответственностью "БЛАГОПОЛУЧИЕ"</b>	по ОКПО 69689699		
Идентификационный номер налогоплательщика		ИНН 7707741398		
Вид экономической деятельности	<b>Деятельность больничных организаций</b>	по ОКВЭД 86.10		
Организационно-правовая форма / форма собственности	<b>Общества с ограниченной ответственностью / Частная собственность</b>	12300	16	
Единица измерения:	в тыс. рублей	по ОКЕИ 384		
Местонахождение (адрес)	<b>142440, Московская обл., Ногинский р-н, Горбуша п</b>			

Пояснения	Наименование показателя	Код	На 31 декабря 2016 г.	На 31 декабря 2015 г.	На 31 декабря 2014 г.
	<b>АКТИВ</b>				
	<b>I. ВНЕОБОРОТНЫЕ АКТИВЫ</b>				
	Нематериальные активы	1110	2 574	2 932	2 640
	Результаты исследований и разработок	1120	-	-	-
	Нематериальные поисковые активы	1130	-	-	-
	Материальные поисковые активы	1140	-	-	-
	Основные средства	1150	7 268	8 805	11 788
	Доходные вложения в материальные ценности	1160	-	-	-
	Финансовые вложения	1170	-	-	-
	Отложенные налоговые активы	1180	10 318	8 736	8 541
	Прочие внеоборотные активы	1190	-	-	-
	Итого по разделу I	1100	20 160	20 473	22 969
	<b>II. ОБОРОТНЫЕ АКТИВЫ</b>				
	Запасы	1210	46	7	58
	Налог на добавленную стоимость по приобретенным ценностям	1220	199	19	21
	Дебиторская задолженность	1230	10 028	7 255	5 408
	Финансовые вложения (за исключением денежных эквивалентов)	1240	-	206	254
	Денежные средства и денежные эквиваленты	1250	5 235	10 779	6 213
	Прочие оборотные активы	1260	925	971	1 147
	Итого по разделу II	1200	16 434	19 238	13 100
	<b>БАЛАНС</b>	1600	36 594	39 711	36 069

Главный бухгалтер  
Лебедева И.Р.





Форма 0710001 с.2

Пояснения	Наименование показателя	Код	На 31 декабря 2016 г.	На 31 декабря 2015 г.	На 31 декабря 2014 г.
	<b>ПАССИВ</b>				
	<b>III. КАПИТАЛ И РЕЗЕРВЫ</b>				
	Уставный капитал (складочный капитал, уставный фонд, вклады товарищей)	1310	66 000	51 000	18 000
	Собственные акции, выкупленные у акционеров	1320	-	-	-
	Переоценка внеоборотных активов	1340	-	-	-
	Добавочный капитал (без переоценки)	1350	15 163	15 163	15 163
	Резервный капитал	1360	-	-	-
	Нераспределенная прибыль (непокрытый убыток)	1370	(57 338)	(45 957)	(44 227)
	Итого по разделу III	1300	23 825	20 206	(11 064)
	<b>IV. ДОЛГОСРОЧНЫЕ ОБЯЗАТЕЛЬСТВА</b>				
	Заемные средства	1410	-	-	-
	Отложенные налоговые обязательства	1420	121	16	16
	Оценочные обязательства	1430	-	-	-
	Прочие обязательства	1450	-	-	-
	Итого по разделу IV	1400	121	16	16
	<b>V. КРАТКОСРОЧНЫЕ ОБЯЗАТЕЛЬСТВА</b>				
	Заемные средства	1510	-	-	33 214
	Кредиторская задолженность	1520	12 648	19 489	13 903
	Доходы будущих периодов	1530	-	-	-
	Оценочные обязательства	1540	-	-	-
	Прочие обязательства	1550	-	-	-
	Итого по разделу V	1500	12 648	19 489	47 117
	<b>БАЛАНС</b>	1700	36 594	39 711	36 069

Руководитель

(подпись)

Карпенко Инна Викторовна  
(расшифровка подписи)

28 марта 2017 г.

Главный бухгалтер  
Лебедева И.Р.

**Отчет о финансовых результатах**  
за Январь - Декабрь 2016 г.

Организация	<u>Общество с ограниченной ответственностью "БЛАГОПОЛУЧИЕ"</u>	по ОКПО	69689699
Идентификационный номер налогоплательщика		ИНН	7707741398
Вид экономической деятельности	<u>Деятельность больничных организаций</u>	по ОКВЭД	86.10
Организационно-правовая форма / форма собственности	<u>Общества с ограниченной ответственностью</u> / <u>Частная собственность</u>	по ОКОПФ / ОКФС	12300 / 16
Единица измерения:	в тыс. рублей	по ОКЕИ	384

Пояснения	Наименование показателя	Код	За Январь - Декабрь 2016 г.	За Январь - Декабрь 2015 г.
	Выручка	2110	159 374	132 060
	Себестоимость продаж	2120	-	-
	Валовая прибыль (убыток)	2100	159 374	132 060
	Коммерческие расходы	2210	-	-
	Управленческие расходы	2220	(165 352)	(129 417)
	Прибыль (убыток) от продаж	2200	(5 978)	2 643
	Доходы от участия в других организациях	2310	-	-
	Проценты к получению	2320	54	22
	Проценты к уплате	2330	-	(2 447)
	Прочие доходы	2340	1 286	73
	Прочие расходы	2350	(8 220)	(2 100)
	Прибыль (убыток) до налогообложения	2300	(12 858)	(1 809)
	Текущий налог на прибыль	2410	-	-
	в т.ч. постоянные налоговые обязательства (активы)	2421	(1 103)	(168)
	Изменение отложенных налоговых обязательств	2430	(105)	-
	Изменение отложенных налоговых активов	2450	1 583	195
	Прочее	2460	-	(116)
	Чистая прибыль (убыток)	2400	(11 380)	(1 730)

Главный бухгалтер  
Лебедева И.Р.





Форма 0710002 с.2

Пояснения	Наименование показателя	Код	За Январь - Декабрь 2016 г.	За Январь - Декабрь 2015 г.
	Результат от переоценки внеоборотных активов, не включаемый в чистую прибыль (убыток) периода	2510	-	-
	Результат от прочих операций, не включаемый в чистую прибыль (убыток) периода	2520	-	-
	Совокупный финансовый результат периода	2500	(11 380)	(1 730)
	Справочно Базовая прибыль (убыток) на акцию	2900	-	-
	Разводненная прибыль (убыток) на акцию	2910	-	-

Руководитель

(подпись)

Карпенко Инна Викторовна

(расшифровка подписи)



28 марта 2017 г.

Главный бухгалтер  
Лебедева И.Р.



ИНН 7707741398

КПП 503101001 Стр. 001

Форма по КНД 0710099

Бухгалтерская (финансовая) отчетность

Номер корректировки 0

Отчетный период (код) 34

Отчетный год 2017

ОБЩЕСТВО С ОГРАНИЧЕННОЙ ОТВЕТСТВЕННОСТЬЮ
"БЛАГОПОЛУЧИЕ"

(наименование организации)

Дата утверждения отчетности

Код вида экономической деятельности по классификатору ОКВЭД 86.10

Код по ОКПО 69689699

Форма собственности (по ОКФС) 16

Организационно-правовая форма (по ОКОПФ) 65

Единица измерения: (тыс. руб. / млн. руб. - код по ОКЕИ) 384

На 2 страницах с приложением документов или их копий на 2 листах

Достоверность и полноту сведений, указанных в настоящем документе, подтверждаю:

- 1 - руководитель
2 - уполномоченный представитель

КАРПЕНКО
ИННА
ВИКТОРОВНА

(фамилия, имя, отчество\* руководителя (уполномоченного представителя) полностью)

Подпись "Благополучие" Дата 25.02.2018



Наименование документа, подтверждающего полномочия представителя

Blank lines for document name

Заполняется работником налогового органа

Сведения о представлении документа

Данный документ представлен (код)

на 2 страницах

в составе (отметить знаком V)

- 0710001
0710002
0710003
0710004
0710005
0710006

с приложением документов или их копий на 2 листах

Дата представления документа

Зарегистрирован за №

Фамилия, И. О.\*

Подпись

Главный бухгалтер Лебедева И.Р.

Handwritten signature

\* Отчество при наличии.
\*\* При наличии.



ИНН 7 7 0 7 7 4 1 3 9 8  
КПП 5 0 3 1 0 1 0 0 1 Стр. 0 0 2

Местонахождение (адрес)

Почтовый индекс 1 4 2 4 4 0

Субъект Российской Федерации (код) 5 0

Район Н О Г И Н С К И Й Р - Н

Город

Населенный пункт (село, поселок и т.п.) Г О Р Б У Ш А П

Улица (проспект, переулок и т.п.)

Номер дома (владения)

Номер корпуса (строения)

Номер офиса

Главный бухгалтер  
Лебедева И.Р.

**Бухгалтерский баланс**  
на 31 декабря 2017 г.

		<b>Коды</b>		
		<b>0710001</b>		
		<b>31</b>	<b>12</b>	<b>2017</b>
Организация <b>Общество с ограниченной ответственностью "Благополучие"</b>	по ОКПО	<b>69689699</b>		
Идентификационный номер налогоплательщика	ИНН	<b>7707741398</b>		
Вид экономической деятельности <b>Деятельность больничных организаций</b>	по ОКВЭД	<b>86.10</b>		
Организационно-правовая форма / форма собственности <b>ООО / частная</b>	по ОКОПФ / ОКФС	<b>65</b>	<b>16</b>	
Единица измерения: в тыс. рублей	по ОКЕИ	<b>384</b>		
Местонахождение (адрес) <b>142440, Московская обл, Ногинский р-н, Горбуша п</b>				

Пояснения	Наименование показателя	Код	На 31 декабря 2017 г.	На 31 декабря 2016 г.	На 31 декабря 2015 г.
	<b>АКТИВ</b>				
	<b>I. ВНЕОБОРОТНЫЕ АКТИВЫ</b>				
	Нематериальные активы	1110	3 516	2 574	2 932
	Результаты исследований и разработок	1120	-	-	-
	Нематериальные поисковые активы	1130	-	-	-
	Материальные поисковые активы	1140	-	-	-
	Основные средства	1150	6 614	7 268	8 805
	Доходные вложения в материальные ценности	1160	-	-	-
	Финансовые вложения	1170	-	-	-
	Отложенные налоговые активы	1180	13 365	10 318	8 736
	Прочие внеоборотные активы	1190	-	-	-
	Итого по разделу I	1100	23 495	20 160	20 473
	<b>II. ОБОРОТНЫЕ АКТИВЫ</b>				
	Заласы	1210	574	46	7
	Налог на добавленную стоимость по приобретенным ценностям	1220	1 209	199	19
	Дебиторская задолженность	1230	5 922	10 028	6 929
	Финансовые вложения (за исключением денежных эквивалентов)	1240	-	-	206
	Денежные средства и денежные эквиваленты	1250	1 369	5 235	10 779
	Прочие оборотные активы	1260	1 541	925	971
	Итого по разделу II	1200	10 615	16 434	18 912
	<b>БАЛАНС</b>	1600	<b>34 111</b>	<b>36 594</b>	<b>39 386</b>

Главный бухгалтер  
Лебедева И.Р.





Форма 0710001 с.2

Пояснения	Наименование показателя	Код	На 31 декабря 2017 г.	На 31 декабря 2016 г.	На 31 декабря 2015 г.
	<b>ПАССИВ</b>				
	<b>III. КАПИТАЛ И РЕЗЕРВЫ</b>				
	Уставный капитал (складочный капитал, уставный фонд, вклады товарищей)	1310	71 000	66 000	51 000
	Собственные акции, выкупленные у акционеров	1320	-	-	-
	Переоценка внеоборотных активов	1340	-	-	-
	Добавочный капитал (без переоценки)	1350	15 163	15 163	15 163
	Резервный капитал	1360	-	-	-
	Нераспределенная прибыль (непокрытый убыток)	1370	(71 789)	(57 338)	(45 957)
	Итого по разделу III	1300	14 374	23 825	20 206
	<b>IV. ДОЛГОСРОЧНЫЕ ОБЯЗАТЕЛЬСТВА</b>				
	Заемные средства	1410	-	-	-
	Отложенные налоговые обязательства	1420	114	121	16
	Оценочные обязательства	1430	-	-	-
	Прочие обязательства	1450	-	-	-
	Итого по разделу IV	1400	114	121	16
	<b>V. КРАТКОСРОЧНЫЕ ОБЯЗАТЕЛЬСТВА</b>				
	Заемные средства	1510	-	-	-
	Кредиторская задолженность	1520	19 623	12 648	19 163
	Доходы будущих периодов	1530	-	-	-
	Оценочные обязательства	1540	-	-	-
	Прочие обязательства	1550	-	-	-
	Итого по разделу V	1500	19 623	12 648	19 163
	<b>БАЛАНС</b>	1700	34 111	36 594	39 386

Руководитель

(подпись)

Карпенко Инна Викторовна

(расшифровка подписи)

25 февраля 2018 г.

Главный бухгалтер  
Лебедева И.Р.

**Отчет о финансовых результатах**  
за Январь - Декабрь 2017 г.

		Форма по ОКУД	Коды		
		Дата (число, месяц, год)	0710002		
Организация	<u>Общество с ограниченной ответственностью "Благополучие"</u>	по ОКПО	31	12	2017
Идентификационный номер налогоплательщика		ИНН	69689699		
Вид экономической деятельности	<u>Деятельность больничных организаций</u>	по ОКВЭД	7707741398		
Организационно-правовая форма / форма собственности	<u>ООО / частная</u>	по ОКОПФ / ОКФС	86.10		
Единица измерения:	в тыс. рублей	по ОКЕИ	65	16	
			384		

Пояснения	Наименование показателя	Код	За Январь - Декабрь 2017 г.	За Январь - Декабрь 2016 г.
	Выручка	2110	145 599	159 374
	Себестоимость продаж	2120	-	-
	Валовая прибыль (убыток)	2100	145 599	159 374
	Коммерческие расходы	2210	-	-
	Управленческие расходы	2220	(159 368)	(165 352)
	Прибыль (убыток) от продаж	2200	(13 769)	(5 978)
	Доходы от участия в других организациях	2310	-	-
	Проценты к получению	2320	25	54
	Проценты к уплате	2330	(7)	-
	Прочие доходы	2340	685	1 286
	Прочие расходы	2350	(4 437)	(8 220)
	Прибыль (убыток) до налогообложения	2300	(17 503)	(12 858)
	Текущий налог на прибыль	2410	-	-
	в т.ч. постоянные налоговые обязательства (активы)	2421	(447)	(1 103)
	Изменение отложенных налоговых обязательств	2430	7	(105)
	Изменение отложенных налоговых активов	2450	3 047	1 583
	Прочее	2460	(3)	(9)
	Чистая прибыль (убыток)	2400	(14 452)	(11 389)

Главный бухгалтер  
Лебедева И.Р.

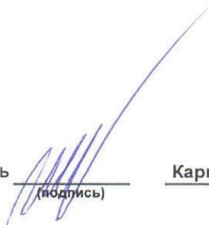




Форма 0710002 с.2

Пояснения	Наименование показателя	Код	За Январь - Декабрь 2017 г.	За Январь - Декабрь 2016 г.
	Результат от переоценки внеоборотных активов, не включаемый в чистую прибыль (убыток) периода	2510	-	-
	Результат от прочих операций, не включаемый в чистую прибыль (убыток) периода	2520	-	-
	Совокупный финансовый результат периода	2500	(14 452)	(11 389)
	Справочно Базовая прибыль (убыток) на акцию	2900	-	-
	Разводненная прибыль (убыток) на акцию	2910	-	-

Руководитель



(подпись)

Карпенко Инна Викторовна

(расшифровка подписи)

25 февраля 2018 г.

 Главный бухгалтер  
 Лебедева И.Р.



**Бухгалтерский баланс**  
на 31 декабря 2018 г.

		<b>Коды</b>		
		<b>0710001</b>		
		<b>31</b>	<b>12</b>	<b>2018</b>
Организация	<u>Общество с ограниченной ответственностью "Благополучие"</u>	<b>69689699</b>		
Идентификационный номер налогоплательщика		<b>7707741398</b>		
Вид экономической деятельности	<u>Деятельность больничных организаций</u>	<b>86.10</b>		
Организационно-правовая форма / форма собственности	<u>ООО / частная</u>	<b>65</b>	<b>16</b>	
Единица измерения:	в тыс. рублей	<b>384</b>		
Местонахождение (адрес)	<u>142440, Московская обл, Ногинский р-н, Горбуша п</u>			

Пояснения	Наименование показателя	Код	На 31 декабря 2018 г.	На 31 декабря 2017 г.	На 31 декабря 2016 г.
	<b>АКТИВ</b>				
	<b>I. ВНЕОБОРОТНЫЕ АКТИВЫ</b>				
	Нематериальные активы	1110	3 111	3 516	2 574
	Результаты исследований и разработок	1120	-	-	-
	Нематериальные поисковые активы	1130	-	-	-
	Материальные поисковые активы	1140	-	-	-
	Основные средства	1150	9 654	6 614	7 268
	Доходные вложения в материальные ценности	1160	-	-	-
	Финансовые вложения	1170	-	-	-
	Отложенные налоговые активы	1180	15 802	13 365	10 318
	Прочие внеоборотные активы	1190	-	-	-
	Итого по разделу I	1100	28 566	23 495	20 160
	<b>II. ОБОРОТНЫЕ АКТИВЫ</b>				
	Запасы	1210	710	574	46
	Налог на добавленную стоимость по приобретенным ценностям	1220	1 058	1 209	199
	Дебиторская задолженность	1230	6 466	6 147	10 028
	Финансовые вложения (за исключением денежных эквивалентов)	1240	-	-	-
	Денежные средства и денежные эквиваленты	1250	670	1 369	5 235
	Прочие оборотные активы	1260	1 829	1 541	925
	Итого по разделу II	1200	10 732	10 841	16 434
	<b>БАЛАНС</b>	1600	39 298	34 336	36 594

07.02.2019

Форма 0710001 с.2

Пояснения	Наименование показателя	Код	На 31 декабря 2018 г.	На 31 декабря 2017 г.	На 31 декабря 2016 г.
	<b>ПАССИВ</b>				
	<b>III. КАПИТАЛ И РЕЗЕРВЫ</b>				
	Уставный капитал (складочный капитал, уставный фонд, вклады товарищей)	1310	71 000	71 000	66 000
	Собственные акции, выкупленные у акционеров	1320	-	-	-
	Переоценка внеоборотных активов	1340	-	-	-
	Добавочный капитал (без переоценки)	1350	15 163	15 163	15 163
	Резервный капитал	1360	-	-	-
	Нераспределенная прибыль (непокрытый убыток)	1370	(83 962)	(71 789)	(57 338)
	Итого по разделу III	1300	2 201	14 374	23 825
	<b>IV. ДОЛГОСРОЧНЫЕ ОБЯЗАТЕЛЬСТВА</b>				
	Заемные средства	1410	-	-	-
	Отложенные налоговые обязательства	1420	96	114	121
	Оценочные обязательства	1430	-	-	-
	Прочие обязательства	1450	-	-	-
	Итого по разделу IV	1400	96	114	121
	<b>V. КРАТКОСРОЧНЫЕ ОБЯЗАТЕЛЬСТВА</b>				
	Заемные средства	1510	4 716	-	-
	Кредиторская задолженность	1520	32 285	19 848	12 648
	Доходы будущих периодов	1530	-	-	-
	Оценочные обязательства	1540	-	-	-
	Прочие обязательства	1550	-	-	-
	Итого по разделу V	1500	37 000	19 848	12 648
	<b>БАЛАНС</b>	1700	39 298	34 336	36 594

Руководитель \_\_\_\_\_  
(подпись) **Карпенко Инна Викторовна**  
(расшифровка подписи)



*Handwritten signature in blue ink.*

7 февраля 2019 г.

*Handwritten signature in blue ink.*

**Отчет о финансовых результатах**  
за Январь - Декабрь 2018 г.

		Дата (число, месяц, год)	Коды		
		Форма по ОКУД	0710002		
Организация	<u>Общество с ограниченной ответственностью "Благополучие"</u>	по ОКПО	31	12	2018
Идентификационный номер налогоплательщика		ИНН	69689699		
Вид экономической деятельности	<u>Деятельность больничных организаций</u>	по ОКВЭД	7707741398		
Организационно-правовая форма / форма собственности	<u>ООО / частная</u>	по ОКФС / ОКФС	86.10		
Единица измерения:	в тыс. рублей	по ОКЕИ	65	16	
			384		

Пояснения	Наименование показателя	Код	За Январь - Декабрь 2018 г.	За Январь - Декабрь 2017 г.
	Выручка	2110	122 784	145 599
	Себестоимость продаж	2120	-	-
	Валовая прибыль (убыток)	2100	122 784	145 599
	Коммерческие расходы	2210	-	-
	Управленческие расходы	2220	(133 575)	(159 368)
	Прибыль (убыток) от продаж	2200	(10 791)	(13 769)
	Доходы от участия в других организациях	2310	-	-
	Проценты к получению	2320	-	25
	Проценты к уплате	2330	(16)	(7)
	Прочие доходы	2340	790	685
	Прочие расходы	2350	(4 611)	(4 437)
	Прибыль (убыток) до налогообложения	2300	(14 628)	(17 503)
	Текущий налог на прибыль	2410	-	-
	в т.ч. постоянные налоговые обязательства (активы)	2421	(479)	(447)
	Изменение отложенных налоговых обязательств	2430	18	7
	Изменение отложенных налоговых активов	2450	2 437	3 047
	Прочее	2460	-	(3)
	Чистая прибыль (убыток)	2400	(12 173)	(14 452)

07.02.2019



Форма 0710002 с.2

Пояснения	Наименование показателя	Код	За Январь - Декабрь 2018 г.	За Январь - Декабрь 2017 г.
	Результат от переоценки внеоборотных активов, не включаемый в чистую прибыль (убыток) периода	2510	-	-
	Результат от прочих операций, не включаемый в чистую прибыль (убыток) периода	2520	-	-
	Совокупный финансовый результат периода	2500	(12 173)	(14 452)
	Справочно			
	Базовая прибыль (убыток) на акцию	2900	-	-
	Разводненная прибыль (убыток) на акцию	2910	-	-

Руководитель



(подпись)

Карпенко Инна Викторовна

(расшифровка подписи)

7 февраля 2019 г.

## Бухгалтерский баланс

на 31 декабря 2019 г.

		Коды		
		0710001		
		31	12	2019
Форма по ОКУД				
Дата (число, месяц, год)				
Организация <u>Общество с ограниченной ответственностью "Благополучие"</u>	по ОКПО	69689699		
Идентификационный номер налогоплательщика	ИНН	7707741398		
Вид экономической деятельности <u>Деятельность больничных организаций</u>	по ОКВЭД 2	86.10		
Организационно-правовая форма / форма собственности <u>ООО / частная</u>	по ОКОПФ / ОКФС	65	16	
Единица измерения: в тыс. рублей	по ОКЕИ	384		
Местонахождение (адрес) <u>142440, Московская обл, Ногинский р-н, Горбуша п</u>				
Бухгалтерская отчетность подлежит обязательному аудиту <input type="checkbox"/> ДА <input type="checkbox"/> НЕТ				
Наименование аудиторской организации/фамилия, имя, отчество (при наличии) индивидуального аудитора				
Идентификационный номер налогоплательщика аудиторской организации/индивидуального аудитора		ИНН		
Основной государственный регистрационный номер аудиторской организации/индивидуального аудитора		ОГРН/ОГРНИП		

Пояснения	Наименование показателя	Код	На 31 декабря 2019 г.	На 31 декабря 2018 г.	На 31 декабря 2017 г.
	<b>АКТИВ</b>				
	<b>I. ВНЕОБОРОТНЫЕ АКТИВЫ</b>				
	Нематериальные активы	1110	2 608	3 111	3 516
	Результаты исследований и разработок	1120	-	-	-
	Нематериальные поисковые активы	1130	-	-	-
	Материальные поисковые активы	1140	-	-	-
	Основные средства	1150	6 745	9 654	6 614
	Доходные вложения в материальные ценности	1160	-	-	-
	Финансовые вложения	1170	-	-	-
	Отложенные налоговые активы	1180	24 876	15 802	13 365
	Прочие внеоборотные активы	1190	-	-	-
	Итого по разделу I	1100	34 229	28 566	23 495
	<b>II. ОБОРОТНЫЕ АКТИВЫ</b>				
	Запасы	1210	2 224	710	574
	Налог на добавленную стоимость по приобретенным ценностям	1220	924	1 058	1 209
	Дебиторская задолженность	1230	6 756	6 467	6 147
	Финансовые вложения (за исключением денежных эквивалентов)	1240	-	-	-
	Денежные средства и денежные эквиваленты	1250	2 528	670	1 369
	Прочие оборотные активы	1260	1 561	1 829	1 541
	Итого по разделу II	1200	13 992	10 732	10 841
	<b>БАЛАНС</b>	1600	48 221	39 299	34 336

*И.Р. Лебедева*  
Главный бухгалтер  
Лебедева И.Р.



Форма 0710001 с.2

Пояснения	Наименование показателя	Код	На 31 декабря 2019 г.	На 31 декабря 2018 г.	На 31 декабря 2017 г.
	<b>ПАССИВ</b>				
	<b>III. КАПИТАЛ И РЕЗЕРВЫ</b>				
	Уставный капитал (складочный капитал, уставный фонд, вклады товарищей)	1310	71 000	71 000	71 000
	Собственные акции, выкупленные у акционеров	1320	-	-	-
	Переоценка внеоборотных активов	1340	-	-	-
	Добавочный капитал (без переоценки)	1350	15 163	15 163	15 163
	Резервный капитал	1360	-	-	-
	Нераспределенная прибыль (непокрытый убыток)	1370	(123 568)	(83 961)	(71 789)
	Итого по разделу III	1300	(37 405)	2 202	14 374
	<b>IV. ДОЛГОСРОЧНЫЕ ОБЯЗАТЕЛЬСТВА</b>				
	Заемные средства	1410	-	-	-
	Отложенные налоговые обязательства	1420	65	96	114
	Оценочные обязательства	1430	-	-	-
	Прочие обязательства	1450	-	-	-
	Итого по разделу IV	1400	65	96	114
	<b>V. КРАТКОСРОЧНЫЕ ОБЯЗАТЕЛЬСТВА</b>				
	Заемные средства	1510	31 140	4 716	-
	Кредиторская задолженность	1520	54 422	32 285	19 848
	Доходы будущих периодов	1530	-	-	-
	Оценочные обязательства	1540	-	-	-
	Прочие обязательства	1550	-	-	-
	Итого по разделу V	1500	85 561	37 001	19 848
	<b>БАЛАНС</b>	1700	48 221	39 299	34 336

Руководитель

(подпись)

Муравьев Алексей  
Владимирович

(расшифровка подписи)

5 февраля 2020 г.

  
Главный бухгалтер  
Лебедева И.Р.

**Отчет о финансовых результатах**  
за Январь - Декабрь 2019 г.

Организация	<b>Общество с ограниченной ответственностью "Благополучие"</b>	форма по ОКУД	<b>0710002</b>		
Идентификационный номер налогоплательщика		Дата (число, месяц, год)	<b>31</b>	<b>12</b>	<b>2019</b>
Вид экономической деятельности	<b>Деятельность больничных организаций</b>	по ОКПО	<b>69689699</b>		
Организационно-правовая форма / форма собственности	<b>ООО / частная</b>	ИНН	<b>7707741398</b>		
Единица измерения:	в тыс. рублей	по ОКВЭД 2	<b>86.10</b>		
		по ОКОПФ / ОКФС	<b>65</b>	<b>16</b>	
		по ОКЕИ	<b>384</b>		

Пояснения	Наименование показателя	Код	За Январь - Декабрь 2019 г.	За Январь - Декабрь 2018 г.
	Выручка	2110	90 613	122 784
	Себестоимость продаж	2120	-	-
	Валовая прибыль (убыток)	2100	90 613	122 784
	Коммерческие расходы	2210	-	-
	Управленческие расходы	2220	(132 720)	(133 575)
	Прибыль (убыток) от продаж	2200	(42 107)	(10 791)
	Доходы от участия в других организациях	2310	-	-
	Проценты к получению	2320	-	-
	Проценты к уплате	2330	(1 307)	(16)
	Прочие доходы	2340	331	790
	Прочие расходы	2350	(5 614)	(4 611)
	Прибыль (убыток) до налогообложения	2300	(48 697)	(14 628)
	Текущий налог на прибыль	2410	-	-
	в т.ч. постоянные налоговые обязательства (активы)	2421	(620)	(479)
	Изменение отложенных налоговых обязательств	2430	31	18
	Изменение отложенных налоговых активов	2450	9 074	2 437
	Прочее	2460	-	(8)
	Чистая прибыль (убыток)	2400	(39 592)	(12 181)

*И.Р. Лебедева*  
Главный бухгалтер  
Лебедева И.Р.

Форма 0710002 с.2

Пояснения	Наименование показателя	Код	За Январь - Декабрь 2019 г.	За Январь - Декабрь 2018 г.
	Результат от переоценки внеоборотных активов, не включаемый в чистую прибыль (убыток) периода	2510	-	-
	Результат от прочих операций, не включаемый в чистую прибыль (убыток) периода	2520	-	-
	Совокупный финансовый результат периода	2500	(39 592)	(12 181)
	Справочно			
	Базовая прибыль (убыток) на акцию	2900	-	-
	Разводненная прибыль (убыток) на акцию	2910	-	-

Руководитель



(подпись)

Муравьев Алексей  
Владимирович

(расшифровка подписи)

5 февраля 2020 г.

← ↻ 🔒 <https://www.spark-interfax.ru/system/home/card#/company/3C76AF427914490EA0FDACF1C72D187C/508>

ООО "БЛАГОПОЛУЧИЕ" Текущий раздел ⋮ Еще 📊 ★ 🔔

### Отчет о финансовых результатах

+ Добавить в отчет  
Исходные данные

RUB x 1 000

Наименование	Код строки	2018	2019	2020
<b>Доходы и расходы по обычным видам деятельности</b>				
Выручка	2110	122 784	90 613	101 789
Валовая прибыль (убыток)	2100	122 784	90 613	101 789
Управленческие расходы	2220	133 575	132 720	134 944
<b>Прибыль (убыток) от продажи</b>	2200	<b>-10 791</b>	<b>-42 107</b>	<b>-33 155</b>
<b>Операционные доходы и расходы</b>				
Проценты к получению	2320			4
Проценты к уплате	2330	16	1 307	3 820
Прочие доходы	2340	790	331	533
Прочие расходы	2350	4 611	5 614	4 146
<b>Прибыль (убыток) до налогообложения</b>	2300	<b>-14 628</b>	<b>-48 697</b>	<b>-40 584</b>
Текущий налог на прибыль	2410			7 628
<b>Чистая прибыль (убыток)</b>	2400	<b>-12 181</b>	<b>-39 592</b>	<b>-34 237</b>

Представленная финансовая информация является результатом автоматизированной обработки бухгалтерской отчетности компании и может не отражать всей полноты картины. Дополнительную информацию можно получить из разделов "Бухгалтерская отчетность" и "Исходные данные по разделам".

<https://www.spark-interfax.ru/system/home/card#/company/3C76AF427914490EA0FDACF1C72D187C/508>



**Бухгалтерский баланс**  
на 31 декабря 2021 г.

		<b>Коды</b>		
Форма по ОКУД		0710001		
Дата (число, месяц, год)		31	12	2021
Организация <u>Общество с ограниченной ответственностью "Благополучие"</u>	по ОКПО	69689699		
Идентификационный номер налогоплательщика	ИНН	7707741398		
Вид экономической деятельности <u>Деятельность больничных организаций</u>	по ОКВЭД 2	86.10		
Организационно-правовая форма / форма собственности <u>Общества с ограниченной ответственностью / частная</u>	по ОКОПФ / ОКФС	12300	16	
Единица измерения: в тыс. рублей	по ОКЕИ	384		
Местонахождение (адрес) <u>142440, Московская обл, Ногинск г, Горбуша п, д. № 1</u>				
Бухгалтерская отчетность подлежит обязательному аудиту <input type="checkbox"/> ДА <input type="checkbox"/> НЕТ				
Наименование аудиторской организации/фамилия, имя, отчество (при наличии) индивидуального аудитора				
Идентификационный номер налогоплательщика аудиторской организации/индивидуального аудитора		ИНН		
Основной государственный регистрационный номер аудиторской организации/индивидуального аудитора		ОГРН/ОГРНИП		

Пояснения	Наименование показателя	Код	На 31 декабря 2021 г.	На 31 декабря 2020 г.	На 31 декабря 2019 г.
	<b>АКТИВ</b>				
	<b>I. ВНЕОБОРОТНЫЕ АКТИВЫ</b>				
	Нематериальные активы	1110	1 707	2 150	2 608
	Результаты исследований и разработок	1120	-	-	-
	Нематериальные поисковые активы	1130	-	-	-
	Материальные поисковые активы	1140	-	-	-
	Основные средства	1150	3 566	5 149	6 745
	Доходные вложения в материальные ценности	1160	-	-	-
	Финансовые вложения	1170	-	-	-
	Отложенные налоговые активы	1180	31 084	27 231	24 876
	Прочие внеоборотные активы	1190	-	-	-
	Итого по разделу I	1100	36 357	34 530	34 229
	<b>II. ОБОРОТНЫЕ АКТИВЫ</b>				
	Запасы	1210	948	1 643	2 224
	Налог на добавленную стоимость по приобретенным ценностям	1220	637	801	924
	Дебиторская задолженность	1230	4 524	8 070	6 756
	Финансовые вложения (за исключением денежных эквивалентов)	1240	-	-	-
	Денежные средства и денежные эквиваленты	1250	4 595	6 798	2 528
	Прочие оборотные активы	1260	1 217	1 476	1 561
	Итого по разделу II	1200	11 922	18 786	13 992
	<b>БАЛАНС</b>	1600	48 278	53 316	48 221


28/2 Kelly

Форма 0710001 с.2

Пояснения	Наименование показателя	Код	На 31 декабря 2021 г.	На 31 декабря 2020 г.	На 31 декабря 2019 г.
	<b>ПАССИВ</b>				
	<b>III. КАПИТАЛ И РЕЗЕРВЫ</b>				
	Уставный капитал (складочный капитал, уставный фонд, вклады товарищей)	1310	71 000	71 000	71 000
	Собственные акции, выкупленные у акционеров	1320	-	-	-
	Переоценка внеоборотных активов	1340	-	-	-
	Добавочный капитал (без переоценки)	1350	40 163	40 163	15 163
	Резервный капитал	1360	-	-	-
	Нераспределенная прибыль (непокрытый убыток)	1370	(185 319)	(163 033)	(123 568)
	Итого по разделу III	1300	(74 156)	(51 870)	(37 405)
	<b>IV. ДОЛГОСРОЧНЫЕ ОБЯЗАТЕЛЬСТВА</b>				
	Заемные средства	1410	-	-	-
	Отложенные налоговые обязательства	1420	20	29	65
	Оценочные обязательства	1430	-	-	-
	Прочие обязательства	1450	-	-	-
	Итого по разделу IV	1400	20	29	65
	<b>V. КРАТКОСРОЧНЫЕ ОБЯЗАТЕЛЬСТВА</b>				
	Заемные средства	1510	84 746	50 960	31 140
	Кредиторская задолженность	1520	37 667	54 198	54 422
	Доходы будущих периодов	1530	-	-	-
	Оценочные обязательства	1540	-	-	-
	Прочие обязательства	1550	-	-	-
	Итого по разделу V	1500	122 414	105 157	85 561
	<b>БАЛАНС</b>	1700	48 278	53 316	48 221

Руководитель

(подпись)

Муравьев Алексей  
Владимирович  
(расшифровка подписи)

28 февраля 2022 г.





**Отчет о финансовых результатах**  
за Январь - Декабрь 2021 г.

Организация	<u>Общество с ограниченной ответственностью "Благополучие"</u>	по ОКПО	Коды		
Идентификационный номер налогоплательщика		ИНН	0710002		
Вид экономической деятельности	<u>Деятельность больничных организаций</u>	по ОКВЭД 2	31	12	2021
Организационно-правовая форма / форма собственности	<u>Общества с ограниченной ответственностью / частная</u>	по ОКПОФ / ОКФС	69689699		
Единица измерения:	в тыс. рублей	по ОКЕИ	7707741398		
			86.10		
			12300	16	
			384		

Пояснения	Наименование показателя	Код	За Январь - Декабрь 2021 г.	За Январь - Декабрь 2020 г.
	Выручка	2110	145 376	101 789
	Себестоимость продаж	2120	7	-
	Валовая прибыль (убыток)	2100	145 383	101 789
	Коммерческие расходы	2210	-	-
	Управленческие расходы	2220	(160 845)	(134 944)
	Прибыль (убыток) от продаж	2200	(15 462)	(33 155)
	Доходы от участия в других организациях	2310	-	-
	Проценты к получению	2320	5	4
	Проценты к уплате	2330	(5 287)	(3 820)
	Прочие доходы	2340	843	533
	Прочие расходы	2350	(6 247)	(4 146)
	Прибыль (убыток) до налогообложения	2300	(26 148)	(40 584)
	Налог на прибыль	2410	3 868	26
	в том числе:			
	текущий налог на прибыль	2411	-	-
	отложенный налог на прибыль	2412	3 862	7 623
	Прочее	2460	(6)	6 322
	Чистая прибыль (убыток)	2400	(22 286)	(34 236)

*Исход. 22*  
*Исход*

Форма 0710002 с.2

Пояснения	Наименование показателя	Код	За Январь - Декабрь 2021 г.	За Январь - Декабрь 2020 г.
	Результат от переоценки внеоборотных активов, не включаемый в чистую прибыль (убыток) периода	2510	-	-
	Результат от прочих операций, не включаемый в чистую прибыль (убыток) периода	2520	-	-
	Налог на прибыль от операций, результат которых не включается в чистую прибыль (убыток) периода	2530	-	-
	Совокупный финансовый результат периода	2500	(22 286)	(34 236)
	Справочно			
	Базовая прибыль (убыток) на акцию	2900	-	-
	Разводненная прибыль (убыток) на акцию	2910	-	-

Руководитель

(подпись)

Муравьев Алексей  
Владимирович

(расшифровка подписи)

28 февраля 2022 г.

**Бухгалтерский баланс**  
на 31 декабря 2022 г.

Организация	<u>Общество с ограниченной ответственностью "Благополучие"</u>	по ОКПО	Коды		
Идентификационный номер налогоплательщика		ИНН	0710001		
Вид экономической деятельности	<u>Деятельность больничных организаций</u>	по ОКВЭД 2	31	12	2022
Организационно-правовая форма / форма собственности	<u>Общества с ограниченной ответственностью / частная</u>	по ОКОПФ / ОКФС	69689699		
Единица измерения:	в тыс. рублей	по ОКЕИ	7707741398		
Местонахождение (адрес)	<u>142440, Московская обл, Ногинск г, Горбуша п, д. № 1</u>		86.10		
Бухгалтерская отчетность подлежит обязательному аудиту	<input type="checkbox"/> ДА <input checked="" type="checkbox"/> НЕТ		12300	16	
Наименование аудиторской организации/фамилия, имя, отчество (при наличии) индивидуального аудитора			384		

Идентификационный номер налогоплательщика аудиторской организации/индивидуального аудитора	ИНН	
Основной государственный регистрационный номер аудиторской организации/индивидуального аудитора	ОГРН/ОГРНИП	

Пояснения	Наименование показателя	Код	На 31 декабря 2022 г.	На 31 декабря 2021 г.	На 31 декабря 2020 г.
	<b>АКТИВ</b>				
	<b>I. ВНЕОБОРОТНЫЕ АКТИВЫ</b>				
	Нематериальные активы	1110	1 265	1 707	2 150
	Результаты исследований и разработок	1120	-	-	-
	Нематериальные поисковые активы	1130	-	-	-
	Материальные поисковые активы	1140	-	-	-
	Основные средства	1150	3 245	5 507	5 149
	Доходные вложения в материальные ценности	1160	-	-	-
	Финансовые вложения	1170	-	-	-
	Отложенные налоговые активы	1180	39 330	31 088	27 231
	Прочие внеоборотные активы	1190	-	-	-
	<b>Итого по разделу I</b>	1100	43 840	38 302	34 530
	<b>II. ОБОРОТНЫЕ АКТИВЫ</b>				
	Запасы	1210	923	948	1 643
	Налог на добавленную стоимость по приобретенным ценностям	1220	626	637	801
	Дебиторская задолженность	1230	3 214	3 998	8 070
	Финансовые вложения (за исключением денежных эквивалентов)	1240	-	-	-
	Денежные средства и денежные эквиваленты	1250	5 895	4 595	6 798
	Прочие оборотные активы	1260	1 097	1 198	1 476
	<b>Итого по разделу II</b>	1200	11 756	11 377	18 786
	<b>БАЛАНС</b>	1600	55 596	49 678	53 316



Форма 0710001 с.2

Пояснения	Наименование показателя	Код	На 31 декабря 2022 г.	На 31 декабря 2021 г.	На 31 декабря 2020 г.
	<b>ПАССИВ</b>				
	<b>III. КАПИТАЛ И РЕЗЕРВЫ</b>				
	Уставный капитал (складочный капитал, уставный фонд, вклады товарищей)	1310	71 000	71 000	71 000
	Собственные акции, выкупленные у акционеров	1320	-	-	-
	Переоценка внеоборотных активов	1340	-	-	-
	Добавочный капитал (без переоценки)	1350	154 263	40 163	40 163
	Резервный капитал	1360	-	-	-
	Нераспределенная прибыль (непокрытый убыток)	1370	(221 032)	(183 393)	(163 033)
	Итого по разделу III	1300	4 232	(72 230)	(51 870)
	<b>IV. ДОЛГОСРОЧНЫЕ ОБЯЗАТЕЛЬСТВА</b>				
	Заемные средства	1410	-	-	-
	Отложенные налоговые обязательства	1420	32	20	29
	Оценочные обязательства	1430	-	-	-
	Прочие обязательства	1450	-	-	-
	Итого по разделу IV	1400	32	20	29
	<b>V. КРАТКОСРОЧНЫЕ ОБЯЗАТЕЛЬСТВА</b>				
	Заемные средства	1510	25 294	84 746	50 960
	Кредиторская задолженность	1520	26 040	37 142	54 198
	Доходы будущих периодов	1530	-	-	-
	Оценочные обязательства	1540	-	-	-
	Прочие обязательства	1550	-	-	-
	Итого по разделу V	1500	51 333	121 888	105 157
	<b>БАЛАНС</b>	1700	55 596	49 678	53 316



Руководитель

(подпись)

Муравьев Алексей  
Владимирович

(расшифровка подписи)

*И.Р. Лебедева*  
Главный бухгалтер  
Лебедева И.Р.

**Отчет о финансовых результатах  
за Январь - Декабрь 2022 г.**

Организация	<b>Общество с ограниченной ответственностью "Благополучие"</b>	Дата (число, месяц, год)	31   12   2022		
Идентификационный номер налогоплательщика		по ОКПО	69689699		
Вид экономической деятельности	<b>Деятельность больничных организаций</b>	ИНН	7707741398		
Организационно-правовая форма / форма собственности		по ОКВЭД 2	86.10		
<b>Общества с ограниченной ответственностью</b>	<b>/ частная</b>	по ОКОПФ / ОКФС	12300	16	
Единица измерения:	в тыс. рублей	по ОКЕИ	384		

Пояснения	Наименование показателя	Код	За Январь - Декабрь 2022 г.	За Январь - Декабрь 2021 г.
	Выручка	2110	130 216	145 383
	Себестоимость продаж	2120	-	-
	Валовая прибыль (убыток)	2100	130 216	145 383
	Коммерческие расходы	2210	-	-
	Управленческие расходы	2220	(169 805)	(160 864)
	Прибыль (убыток) от продаж	2200	(39 589)	(15 481)
	Доходы от участия в других организациях	2310	-	-
	Проценты к получению	2320	-	5
	Проценты к уплате	2330	(1 773)	(5 287)
	Прочие доходы	2340	444	843
	Прочие расходы	2350	(4 951)	(6 247)
	Прибыль (убыток) до налогообложения	2300	(45 869)	(26 167)
	Налог на прибыль	2410	8 617	(738)
	в том числе:			
	текущий налог на прибыль	2411	-	-
	отложенный налог на прибыль	2412	8 617	3 866
	Прочее	2460	(386)	4 604
	Чистая прибыль (убыток)	2400	(37 638)	(22 301)

Форма 0710002 с.2

Пояснения	Наименование показателя	Код	За Январь - Декабрь 2022 г.	За Январь - Декабрь 2021 г.
	Результат от переоценки внеоборотных активов, не включаемый в чистую прибыль (убыток) периода	2510	-	-
	Результат от прочих операций, не включаемый в чистую прибыль (убыток) периода	2520	-	-
	Налог на прибыль от операций, результат которых не включается в чистую прибыль (убыток) периода	2530	-	-
	Совокупный финансовый результат периода	2500	(37 638)	(22 301)
	Справочно Базовая прибыль (убыток) на акцию	2900	-	-
	Разводненная прибыль (убыток) на акцию	2910	-	-



16 февраля 2023 г.

Муравьев Алексей  
Владимирович

(расшифровка подписи)

*И.Р. Лебедева*  
Главный бухгалтер  
Лебедева И.Р.



26.10.2023

**Бухгалтерский баланс**  
на 30 сентября 2023 г.

Организация	<u>Общество с ограниченной ответственностью "Благополучие"</u>	по ОКПО	Коды	
Идентификационный номер налогоплательщика		ИНН	0710001	
Вид экономической деятельности	<u>Деятельность больничных организаций</u>	по ОКВЭД 2	30	09
Организационно-правовая форма / форма собственности	<u>Общества с ограниченной ответственностью / частная</u>	по ОКОПФ / ОКФС	2023	
Единица измерения:	в тыс. рублей	по ОКЕИ	69689699	
Местонахождение (адрес)	<u>142440, Московская обл, г Ногинск, п Горбуша, д. 1</u>		7707741398	
			86.10	
			12300	16
			384	

Бухгалтерская отчетность подлежит обязательному аудиту  ДА  НЕТ  
 Наименование аудиторской организации/фамилия, имя, отчество (при наличии) индивидуального аудитора

идентификационный номер налогоплательщика аудиторской организации/индивидуального аудитора	ИНН	
Основной государственный регистрационный номер аудиторской организации/индивидуального аудитора	ОГРН/ОГРНИП	

Пояснения	Наименование показателя	Код	На 30 сентября 2023 г.	На 31 декабря 2022 г.	На 31 декабря 2021 г.
	<b>АКТИВ</b>				
	<b>I. ВНЕОБОРОТНЫЕ АКТИВЫ</b>				
	Нематериальные активы	1110	933	1 265	1 707
	Результаты исследований и разработок	1120	-	-	-
	Нематериальные поисковые активы	1130	-	-	-
	Материальные поисковые активы	1140	-	-	-
	Основные средства	1150	2 483	3 245	5 507
	Доходные вложения в материальные ценности	1160	-	-	-
	Финансовые вложения	1170	-	-	-
	Отложенные налоговые активы	1180	41 402	39 330	31 088
	Прочие внеоборотные активы	1190	-	-	-
	Итого по разделу I	1100	44 818	43 840	38 302
	<b>II. ОБОРОТНЫЕ АКТИВЫ</b>				
	Запасы	1210	625	923	948
	Налог на добавленную стоимость по приобретенным ценностям	1220	628	626	637
	Дебиторская задолженность	1230	3 179	3 214	3 998
	Финансовые вложения (за исключением денежных эквивалентов)	1240	-	-	-
	Денежные средства и денежные эквиваленты	1250	16 683	5 895	4 595
	Прочие оборотные активы	1260	895	1 097	1 198
	Итого по разделу II	1200	22 010	11 756	11 377
	<b>БАЛАНС</b>	1600	66 829	55 596	49 678

Форма 0710001 с.2

Пояснения	Наименование показателя	Код	На 30 сентября 2023 г.	На 31 декабря 2022 г.	На 31 декабря 2021 г.
	<b>ПАССИВ</b>				
	<b>III. КАПИТАЛ И РЕЗЕРВЫ</b>				
	Уставный капитал (складочный капитал, уставный фонд, вклады товарищей)	1310	71 000	71 000	71 000
	Собственные акции, выкупленные у акционеров	1320	-	-	-
	Переоценка внеоборотных активов	1340	-	-	-
	Добавочный капитал (без переоценки)	1350	180 234	154 263	40 163
	Резервный капитал	1360	-	-	-
	Нераспределенная прибыль (непокрытый убыток)	1370	(231 770)	(221 032)	(183 393)
	Итого по разделу III	1300	19 465	4 232	(72 230)
	<b>IV. ДОЛГОСРОЧНЫЕ ОБЯЗАТЕЛЬСТВА</b>				
	Заемные средства	1410	-	-	-
	Отложенные налоговые обязательства	1420	18	32	20
	Оценочные обязательства	1430	-	-	-
	Прочие обязательства	1450	-	-	-
	Итого по разделу IV	1400	18	32	20
	<b>V. КРАТКОСРОЧНЫЕ ОБЯЗАТЕЛЬСТВА</b>				
	Заемные средства	1510	15 648	25 294	84 746
	Кредиторская задолженность	1520	31 698	26 040	37 142
	Доходы будущих периодов	1530	-	-	-
	Оценочные обязательства	1540	-	-	-
	Прочие обязательства	1550	-	-	-
	Итого по разделу V	1500	47 347	51 333	121 888
	<b>БАЛАНС</b>	1700	66 829	55 596	49 678

Руководитель



(подпись)

Муравьев Алексей  
Владимирович

(расшифровка подписи)



Главный бухгалтер  
Лебедева И.Р.

26 октября 2023 г.

**Отчет о финансовых результатах  
за Январь - Сентябрь 2023 г.**

Организация Общество с ограниченной ответственностью "Благополучие"  
Идентификационный номер налогоплательщика  
Вид экономической деятельности Деятельность больничных организаций  
Организационно-правовая форма / форма собственности Общества с ограниченной ответственностью / частная  
Единица измерения: в тыс. рублей

Форма по ОКУД  
Дата (число, месяц, год)  
по ОКПО  
ИНН  
по ОКВЭД 2  
по ОКОПФ / ОКФС  
по ОКЕИ

Коды		
0710002		
30	09	2023
69689699		
7707741398		
86.10		
12300	16	
384		

Пояснения	Наименование показателя	Код	За Январь - Сентябрь 2023 г.	За Январь - Сентябрь 2022 г.
	Выручка	2110	108 941	98 829
	Себестоимость продаж	2120	-	-
	Валовая прибыль (убыток)	2100	108 941	98 829
	Коммерческие расходы	2210	-	-
	Управленческие расходы	2220	(117 936)	(124 160)
	Прибыль (убыток) от продаж	2200	(8 995)	(25 331)
	Доходы от участия в других организациях	2310	-	-
	Проценты к получению	2320	-	(4)
	Проценты к уплате	2330	(1 826)	(1 480)
	Прочие доходы	2340	2 139	331
	Прочие расходы	2350	(4 142)	(3 551)
	Прибыль (убыток) до налогообложения	2300	(12 824)	(30 035)
	Налог на прибыль	2410	2 086	5 611
	в том числе:			
	текущий налог на прибыль	2411	-	-
	отложенный налог на прибыль	2412	2 086	5 224
	Прочее	2460	-	(387)
	Чистая прибыль (убыток)	2400	(10 738)	(24 811)



Форма 0710002 с.2

Пояснения	Наименование показателя	Код	За Январь - Сентябрь 2023 г.	За Январь - Сентябрь 2022 г.
	Результат от переоценки внеоборотных активов, не включаемый в чистую прибыль (убыток) периода	2510	-	-
	Результат от прочих операций, не включаемый в чистую прибыль (убыток) периода	2520	-	-
	Налог на прибыль от операций, результат которых не включается в чистую прибыль (убыток) периода	2530	-	-
	Совокупный финансовый результат периода	2500	(10 738)	(24 811)
	Справочно	2900	-	-
	Базовая прибыль (убыток) на акцию	2910	-	-
	Разводненная прибыль (убыток) на акцию	2910	-	-

Руководитель

(подпись)

Муравьев Алексей  
Владимирович  
(расшифровка подписи)Главный бухгалтер  
Лебедева И.Р.

26 октября 2023 г.

Информация о структуре распределения уставного капитала по состоянию на 30.09.2023 г.

Наименование акционера	Количество акций, шт.	Доля в уставном капитале, %
АО "Операторская компания"	--	100

Должностное лицо

гл. бухгалтер

 И. В. Лебедева





## Расшифровка доходов и расходов предприятия

№ п/п	Наименование показателей	30.09.2023 г.
<b>1.</b>	<b>Валовая выручка, тыс. руб., в т.ч.</b>	<b>108 940 777</b>
1.1.	от продажи продукции (работ, услуг), тыс. руб.	108 940 777
1.2.	прочая реализация, тыс. руб., в т.ч.	
	- систематического характера, тыс. руб., в т.ч.	
	- не систематического характера, тыс. руб.	
<b>2.</b>	<b>Себестоимость, тыс. руб., в т.ч.</b>	<b>-117 936 208</b>
	Продукты питания	-8 305 013
	Медтовары, средства гигиены	-4 245 781
	ТМЦ, хоз.-бытовые нужды	-1 656 084
	Медуслуги сторонн. организаций	
	Реклама, маркетинг	-12 113 292
	Вознаграждения агентам	-388 885
	IT и эксплуатация	-1 285 871
	Консультационные услуги	-449 339
	Амортизация	-1 459 378
	Расходы на мед. деятельность	-5 242 757
	Произв., пожарная безопасность, охрана труда	-1 822 326
	Аренда, коммунальные платежи	-14 868 149
	Заработная плата	-54 193 963
	Страховые взносы	-10 055 544
	Транспортные расходы	-40 847
	ТО, ремонт комплекса и оборудования	-1 693 725
	Прочие расходы	-115 254
<b>3.</b>	<b>Коммерческие расходы, тыс. руб., в т.ч.</b>	
<b>4.</b>	<b>Управленческие расходы, тыс. руб., в т.ч.</b>	
<b>5.</b>	<b>Доходы от участия в других организациях, тыс. руб., в т.ч.</b>	
<b>6.</b>	<b>Прочие операционные доходы, тыс. руб., в т.ч.</b>	
<b>7.</b>	<b>Прочие операционные расходы, тыс. руб., в т.ч.</b>	
<b>8.</b>	<b>Внереализационные доходы, тыс. руб., в т.ч.</b>	<b>2 139 825</b>
	Прочие внереализационные доходы	34 131
	Списание дебиторской (кредиторской) задолженности_3 года	284 781
	Прибыль (убыток) прошлых лет	1 809 282
	Штрафы, пени и неустойки к получению	
	Прочие	11 631
<b>9.</b>	<b>Внереализационные расходы, тыс. руб., в т.ч.</b>	<b>-5 968 550</b>
	Проценты к уплате по займу	-1 825 534
	Расходы по безвозмездной передаче товаров	-335 923
	Услуги банка	-1 317 105
	Прибыль (убыток) прошлых лет	-17 970
	Списание дебит.(кредиторской) задолженности_3 года	-325 015

	Штрафы, пени и неустойки к уплате	-1 500
	За счет собственных средств, в т.ч.:	
	- Компенсация за авто ГД	-373 333
	- Прочее	-14 874
	- Аренда помещ. под "общежитие"	-1 640 816
	Прочие	-116 479
<b>10.</b>	<b>Чрезвычайные расходы, тыс. руб., в т.ч.</b>	
<b>11.</b>	<b>Чрезвычайные доходы, тыс. руб., в т.ч.</b>	
	Прибыль до н/обл.	-12 824 157

12824

Должностное лицо  
гл. бухгалтер



И. Р. Лебедева

## Нематериальные активы на 30.09.2023 г.

№ п/п	Наименование актива	Дата постановки на баланс	Первоначальная балансовая стоимость, руб.	Остаточная балансовая стоимость, руб.	Норма амортизации, %	Описание (оценка возможности коммерческого использования или внутреннего использования)
1	Бренд-платформа, бренд-архитектура и коммуникационная стратегия группы		1 016 949,15	364 406,49	0,4	
2	Видеоролик «Загородный комплекс «Монино»		120 932,20	27 209,69	0,3	
3	Видеофильм "Монино" (2 в/фильма)		80 000,00	0,00	0	
4	Видеофильм «Монино» (2 в/фильма)		382 457,63	86 052,68	0,3	
5	Видеофильм «Знак качества. Загородный комплекс «Монино»		36 523,46	0,00	0	
6	Изображение ИНТЕРЬЕР (фото 30 шт)		135 805,08	0,00	0	
7	Изображение ОБОРУДОВАНИЕ, интерьер (фото 67 шт)		2 453 677,75	265 815,58	0,1	
8	Изображение частного стационарного учреждения медико-социального ухода за пожилым		364 200,00	133 540,00	0,4	
9	Сайт ЛРЦ		68 023,11	0,00	0	
10	Товарный знак "БЛАГОПОЛУЧИЕ"		77 559,86	0,00	0	
11	Товарный знак "Родительская опека"		72 500,00	6 213,92	0,1	
12	Товарный знак (изображение)		100 000,00	0,00	0	
13	Финансовая модель "Тримеран"		49 859,03	49 859,03	1	
	Итого:			933 097,29		

Должностное лицо

г.б.умзгд И. Р. Лебедева





Расшифровка основных средств (по состоянию на 30.09.2023 г.) - строка баланса 1150

п/п	Инвентарный №	Наименование	Дата ввода в эксплуатацию	Балансовая первоначальная стоимость, руб.	Начисленный износ, руб.	Балансовая остаточная стоимость, руб.	Нормативный срок службы	Бухгалтерская группа (здания, сооружения, силовые, рабочие машины и т. п.)
1	94	Настольн. перс. компьютер APPLE iMac 21.5" Intel Core i5 2.7GHz/8Gb	20.05.2014	57 601,70	57 601,70	0,00	36	Производственный и хозяйственный инвентарь
2	00-000181	Ультратабук ASUS UX321A-R3094H 13.3" Intel Core i5 4210U 1.7 ГГц 4Гб 1000 Гб серый	02.03.2016	50 389,83	50 389,83	0,00	84	Машины и оборудование (кроме офисного)
3	00-000213	Видеопроектор для домашнего кинотеатра Epson EH-TW5300	24.05.2017	61 999,00	56 094,29	5 904,71	81	Машины и оборудование (кроме офисного)
4	95	Аккордеон HONNER Bravo III 96	20.05.2014	49 700,00	43 783,18	5 916,82	61	Машины и оборудование (кроме офисного)
5	101	Аппарат магнитотерапевтический импульсный "Алипп-1" №0101	31.10.2014	41 900,00	41 900,00	0,00	61	Машины и оборудование (кроме офисного)
6	96	Аппарат Рефтон-01-Р-Ф-Т-Л-С (ГТ+СМТ+ДДТ+МЛТ+ФТ) двухканальный 0096	28.05.2014	58 350,00	58 350,00	0,00	61	Машины и оборудование (кроме офисного)
7	105	Аппарат электростатического массажа ЭЛГОС (стационар.вариант)(полная комплект. с аппликаторо зав №39	13.11.2014	115 000,00	115 000,00	0,00	61	Машины и оборудование (кроме офисного)
8	4	Ванна сидячая Арт. 53120-000	40 854,00	401 200,00	401 200,00	0,00	61	Производственный и хозяйственный инвентарь
9	54	Ванна серии Классик лайн Арт. 18590-000	12.05.2012	381 140,00	381 140,00	0,00	24	Машины и оборудование (кроме офисного)
10	97	Велозргомтр горизонтальный RE7	14.05.2014	67 711,02	67 711,02	0,00	85	Машины и оборудование (кроме офисного)
11	89	Водонагреватель USB 300 M 300л	21.07.2012	70 343,22	70 343,22	0,00	61	Машины и оборудование (кроме офисного)

12	5	Гигиеническое кресло Карендо Арт ВІВ2001-01	07.11.2011	364 226,66	364 226,66	0,00	61	Машин и оборудование (кроме офисного)
13	55	Гигиеническое кресло Карендо Арт ВІВ2001-01	12.05.2012	364 226,67	364 226,67	0,00	61	Машин и оборудование (кроме офисного)
14	56	Гигиеническое кресло Карендо Арт ВІВ2001-01	12.05.2012	364 226,67	364 226,67	0,00	61	Производственный и хозяйственный инвентарь
15	57	Диван 2-хместный Pigalle 2 167*95*92 Vintage Cigar	12.05.2012	91 474,58	91 474,58	0,00	61	Производственный и хозяйственный инвентарь
16	116	Диван двухместный (172x89x76) нат. кожа bicast 1380 коричневый, СВИНГ Д2-ТК-001963601991	13.11.2014	64 000,00	64 000,00	0,00	61	Производственный и хозяйственный инвентарь
17	102	камера холодильная КХС 196/226	31.10.2014	81 796,60	81 796,60	0,00	121	Создания
18	45	Комплект Аквариум на тумбе (210*40*80)	07.11.2011	65 094,42	58 875,04	6 219,38	61	Машин и оборудование (кроме офисного)
19	167	Кресло (100x89x76) нат. кожа bicast 1380 коричневый, СВИНГ ТК-001963601992	13.11.2014	42 050,01	42 050,01	0,00	61	Производственный и хозяйственный инвентарь
20	171	Кресло (100x89x76) нат. кожа bicast 1380 коричневый, СВИНГ ТК-001963601992	13.11.2014	42 050,01	42 050,01	0,00	61	Производственный и хозяйственный инвентарь
21	58	Кресло Cambridge Armchair 83*78*80 Vintage Cigar	12.05.2012	53 025,42	53 025,42	0,00	61	Производственный и хозяйственный инвентарь
22	110	Кресло для гиг. ухода за большими Reflex	13.11.2014	287 582,56	287 582,56	0,00	61	Машин и оборудование (кроме офисного)
23	169	Кресло для гиг. ухода за большими Reflex	13.11.2014	287 582,57	287 582,57	0,00	61	Машин и оборудование (кроме офисного)
24	170	Кресло для гиг. ухода за большими Reflex	13.11.2014	287 582,56	287 582,56	0,00	61	Машин и оборудование (кроме офисного)
25	117	Кровать функ/эл-я Armed с принад-и FS3232WM	13.11.2014	44 100,00	44 100,00	0,00	61	Машин и оборудование (кроме офисного)
26	118	Кровать функ/эл-я Armed с принад-и FS3232WM	13.11.2014	44 100,00	44 100,00	0,00	61	Машин и оборудование (кроме офисного)



27	119	Кровать функ/эл-я Artmed с принад-и FS3232WM	13.11.2014	44 100,00	44 100,00	0,00	44 100,00	Машины и оборудование (кроме офисного)	61
28	120	Кровать функ/эл-я Artmed с принад-и FS3232WM	13.11.2014	44 100,00	44 100,00	0,00	44 100,00	Машины и оборудование (кроме офисного)	61
29	121	Кровать функ/эл-я Artmed с принад-и FS3232WM	13.11.2014	44 100,00	44 100,00	0,00	44 100,00	Машины и оборудование (кроме офисного)	61
30	122	Кровать функ/эл-я Artmed с принад-и FS3232WM	13.11.2014	44 100,00	44 100,00	0,00	44 100,00	Машины и оборудование (кроме офисного)	61
31	123	Кровать функ/эл-я Artmed с принад-и FS3232WM	13.11.2014	44 100,00	44 100,00	0,00	44 100,00	Машины и оборудование (кроме офисного)	61
32	124	Кровать функ/эл-я Artmed с принад-и FS3232WM	13.11.2014	44 100,00	44 100,00	0,00	44 100,00	Машины и оборудование (кроме офисного)	61
33	26	Тележка для душа мод. Солсето в комплекте с аксе	07.11.2011	438 960,00	438 960,00	0,00	438 960,00	Машины и оборудование (кроме офисного)	61
34	109	Тренажер для активной и пассивной разработки верхн. и нижн. конечностей Актив-пассив	13.11.2014	183 000,00	183 000,00	0,00	183 000,00	Машины и оборудование (кроме офисного)	61
35	108	Тренажер "Баланс-мастер" расшир. лечебн. функц. (для провед. интеракт. трен-ок) с блоком обрат. связью)-датчи	13.11.2014	350 000,00	350 000,00	0,00	350 000,00	Машины и оборудование (кроме офисного)	61
36	31	Устройство для поднятия полулежащих пациентов	07.11.2011	49 909,14	49 909,14	0,00	49 909,14	Машины и оборудование (кроме офисного)	61
37	32	Функциональная металл. кровать на колесиках с под	07.11.2011	86 926,67	86 926,67	0,00	86 926,67	Машины и оборудование (кроме офисного)	61
38	33	Функциональная металл. кровать на колесиках с под	07.11.2011	86 926,67	86 926,67	0,00	86 926,67	Машины и оборудование (кроме офисного)	61
39	34	Функциональная металл. кровать на колесиках с под	07.11.2011	86 926,67	86 926,67	0,00	86 926,67	Машины и оборудование (кроме офисного)	61
40	35	Функциональная металл. кровать на колесиках с под	07.11.2011	86 926,67	86 926,67	0,00	86 926,67	Машины и оборудование (кроме офисного)	61

41	36	Функциональная металл. кровать на колесиках с под	07.11.2011	86 926,67	86 926,67	0,00	61	Машины и оборудование (кроме офисного)
42	37	Функциональная металл. кровать на колесиках с под	07.11.2011	86 926,67	86 926,67	0,00	61	Машины и оборудование (кроме офисного)
43	38	Функциональная металл. кровать на колесиках с под	07.11.2011	86 926,67	86 926,67	0,00	61	Машины и оборудование (кроме офисного)
44	39	Функциональная металл. кровать на колесиках с под	07.11.2011	86 926,67	86 926,67	0,00	61	Машины и оборудование (кроме офисного)
45	40	Функциональная металл. кровать на колесиках с под	07.11.2011	86 926,67	86 926,67	0,00	61	Машины и оборудование (кроме офисного)
46	41	Функциональная металл. кровать на колесиках с под	07.11.2011	86 926,67	86 926,67	0,00	61	Машины и оборудование (кроме офисного)
47	70	Функциональная металл. кровать на колесиках с под	07.11.2011	86 926,66	86 926,66	0,00	61	Машины и оборудование (кроме офисного)
48	71	Функциональная металл. кровать на колесиках с под	07.11.2011	86 926,66	86 926,66	0,00	61	Машины и оборудование (кроме офисного)
49	72	Функциональная металл. кровать на колесиках с под	07.11.2011	86 926,66	86 926,66	0,00	61	Машины и оборудование (кроме офисного)
50	73	Функциональная металл. кровать на колесиках с под	07.11.2011	86 926,66	86 926,66	0,00	61	Машины и оборудование (кроме офисного)
51	74	Функциональная металл. кровать на колесиках с под	07.11.2011	86 926,66	86 926,66	0,00	61	Машины и оборудование (кроме офисного)
52	75	Функциональная металл. кровать на колесиках с под	07.11.2011	86 926,66	86 926,66	0,00	61	Машины и оборудование (кроме офисного)
53	77	Функциональная металл. кровать на колесиках с под	07.11.2011	86 926,66	86 926,66	0,00	61	Машины и оборудование (кроме офисного)
54	78	Функциональная металл. кровать на колесиках с под	07.11.2011	86 926,66	86 926,66	0,00	61	Машины и оборудование (кроме офисного)
55	79	Функциональная металл. кровать на колесиках с под	07.11.2011	86 926,66	86 926,66	0,00	61	Машины и оборудование (кроме офисного)

56	80	Функциональная металл. кровать на колесиках с под	07.11.2011	86 926,66	86 926,66	0,00	61	Машины и оборудование (кроме офисного)
57	81	Функциональная металл. кровать на колесиках с под	07.11.2011	86 926,66	86 926,66	0,00	61	Машины и оборудование (кроме офисного)
58	82	Функциональная металл. кровать на колесиках с под	07.11.2011	86 926,66	86 926,66	0,00	61	Машины и оборудование (кроме офисного)
59	83	Функциональная металл. кровать на колесиках с под	07.11.2011	86 926,66	86 926,66	0,00	61	Машины и оборудование (кроме офисного)
60	84	Функциональная металл. кровать на колесиках с под	07.11.2011	86 926,66	86 926,66	0,00	61	Машины и оборудование (кроме офисного)
61	85	Функциональная металл. кровать на колесиках с под	07.11.2011	86 926,66	86 926,66	0,00	61	Машины и оборудование (кроме офисного)
62	86	Функциональная металл. кровать на колесиках с под	07.11.2011	86 926,74	86 926,74	0,00	61	Машины и оборудование (кроме офисного)
63	42	Функциональные металлические кровати на колесиках	07.11.2011	90 860,00	90 860,00	0,00	61	Машины и оборудование (кроме офисного)
64	43	Функциональные металлические кровати на колесиках	07.11.2011	90 860,00	90 860,00	0,00	61	Машины и оборудование (кроме офисного)
65	44	Функциональные металлические кровати на колесиках	07.11.2011	90 860,00	90 860,00	0,00	61	Машины и оборудование (кроме офисного)
66	125	Кровать функ/эл-я Artmed с принад-и FS3232WM	13.11.2014	44 100,00	44 100,00	0,00	61	Машины и оборудование (кроме офисного)
67	126	Кровать функ/эл-я Artmed с принад-и FS3232WM	13.11.2014	44 100,00	44 100,00	0,00	61	Машины и оборудование (кроме офисного)
68	127	Кровать функ/эл-я Artmed с принад-и FS3232WM	13.11.2014	44 100,00	44 100,00	0,00	61	Машины и оборудование (кроме офисного)
69	128	Кровать функ/эл-я Artmed с принад-и FS3232WM	13.11.2014	44 100,00	44 100,00	0,00	61	Машины и оборудование (кроме офисного)
70	129	Кровать функ/эл-я Artmed с принад-и FS3232WM	13.11.2014	44 100,00	44 100,00	0,00	61	Машины и оборудование (кроме офисного)



71	130	Кровать функ/эл-я Artmed с принад-и FS3232WM	13.11.2014	44 100,00	44 100,00	0,00	44 100,00	61	Машины и оборудование (кроме офисного)
72	131	Кровать функ/эл-я Artmed с принад-и FS3232WM	13.11.2014	44 100,00	44 100,00	0,00	44 100,00	61	Машины и оборудование (кроме офисного)
73	132	Кровать функ/эл-я Artmed с принад-и FS3232WM	13.11.2014	44 100,00	44 100,00	0,00	44 100,00	61	Машины и оборудование (кроме офисного)
74	133	Кровать функ/эл-я Artmed с принад-и FS3232WM	13.11.2014	44 100,00	44 100,00	0,00	44 100,00	25	Производственный и хозяйственный инвентарь
75	134	Кровать функ/эл-я Artmed с принад-и FS3232WM	13.11.2014	44 100,00	44 100,00	0,00	44 100,00	84	Производственный и хозяйственный инвентарь
76	135	Кровать функ/эл-я Artmed с принад-и FS3232WM	13.11.2014	44 100,00	44 100,00	0,00	44 100,00	37	Производственный и хозяйственный инвентарь
77	136	Кровать функ/эл-я Artmed с принад-и FS3232WM	13.11.2014	44 100,00	44 100,00	0,00	44 100,00	37	Машины и оборудование (кроме офисного)
78	137	Кровать функ/эл-я Artmed с принад-и FS3232WM	13.11.2014	44 100,00	44 100,00	0,00	44 100,00	61	Производственный и хозяйственный инвентарь
79	138	Кровать функ/эл-я Artmed с принад-и FS3232WM	13.11.2014	44 100,00	44 100,00	0,00	44 100,00	61	Производственный и хозяйственный инвентарь
80	139	Кровать функ/эл-я Artmed с принад-и FS3232WM	13.11.2014	44 100,00	44 100,00	0,00	44 100,00	37	Производственный и хозяйственный инвентарь
81	140	Кровать функ/эл-я Artmed с принад-и FS3232WM	13.11.2014	44 100,00	44 100,00	0,00	44 100,00	37	Производственный и хозяйственный инвентарь
82	141	Кровать функ/эл-я Artmed с принад-и FS3232WM	13.11.2014	44 100,00	44 100,00	0,00	44 100,00	61	Производственный и хозяйственный инвентарь
83	142	Кровать функ/эл-я Artmed с принад-и FS3232WM	13.11.2014	44 100,00	44 100,00	0,00	44 100,00	61	Машины и оборудование (кроме офисного)
84	143	Кровать функ/эл-я Artmed с принад-и FS3232WM	13.11.2014	44 100,00	44 100,00	0,00	44 100,00	61	Машины и оборудование (кроме офисного)
85	144	Кровать функ/эл-я Artmed с принад-и FS3232WM	13.11.2014	44 100,00	44 100,00	0,00	44 100,00	61	Машины и оборудование (кроме офисного)

86	145	Кровать функ/эл-я Armed с принад-и FS3232WM	13.11.2014	44 100,00	44 100,00	0,00	61	Машины и оборудование (кроме офисного)
87	146	Кровать функ/эл-я Armed с принад-и FS3232WM	13.11.2014	44 100,00	44 100,00	0,00	61	Машины и оборудование (кроме офисного)
88	147	Кровать функ/эл-я Armed с принад-и FS3232WM	13.11.2014	44 100,00	44 100,00	0,00	61	Машины и оборудование (кроме офисного)
89	148	Кровать функ/эл-я Armed с принад-и FS3232WM	13.11.2014	44 100,00	44 100,00	0,00	61	Машины и оборудование (кроме офисного)
90	149	Кровать функ/эл-я Armed с принад-и FS3232WM	13.11.2014	44 100,00	44 100,00	0,00	61	Машины и оборудование (кроме офисного)
91	150	Кровать функ/эл-я Armed с принад-и FS3232WM	13.11.2014	44 100,00	44 100,00	0,00	61	Машины и оборудование (кроме офисного)
92	151	Кровать функ/эл-я Armed с принад-и FS3232WM	13.11.2014	44 100,00	44 100,00	0,00	61	Машины и оборудование (кроме офисного)
93	152	Кровать функ/эл-я Armed с принад-и FS3232WM	13.11.2014	44 100,00	44 100,00	0,00	61	Машины и оборудование (кроме офисного)
94	153	Кровать функ/эл-я Armed с принад-и FS3232WM	13.11.2014	44 100,00	44 100,00	0,00	61	Машины и оборудование (кроме офисного)
95	154	Кровать функ/эл-я Armed с принад-и FS3232WM	13.11.2014	44 100,00	44 100,00	0,00	61	Машины и оборудование (кроме офисного)
96	155	Кровать функ/эл-я Armed с принад-и FS3232WM	13.11.2014	44 100,00	44 100,00	0,00	61	Машины и оборудование (кроме офисного)
97	156	Кровать функ/эл-я Armed с принад-и FS3232WM	13.11.2014	44 100,00	44 100,00	0,00	61	Машины и оборудование (кроме офисного)
98	157	Кровать функ/эл-я Armed с принад-и FS3232WM	13.11.2014	44 100,00	44 100,00	0,00	61	Машины и оборудование (кроме офисного)
99	158	Кровать функ/эл-я Armed с принад-и FS3232WM	13.11.2014	44 100,00	44 100,00	0,00	61	Машины и оборудование (кроме офисного)
100	159	Кровать функ/эл-я Armed с принад-и FS3232WM	13.11.2014	44 100,00	44 100,00	0,00	61	Машины и оборудование (кроме офисного)



101	160	Кровать функ/эл-я Armed с принад-и FS3232WM	13.11.2014	44 100,00	44 100,00	0,00	61	Машины и оборудование (кроме офисного)
102	161	Кровать функ/эл-я Armed с принад-и FS3232WM	13.11.2014	44 100,00	44 100,00	0,00	61	Машины и оборудование (кроме офисного)
103	162	Кровать функ/эл-я Armed с принад-и FS3232WM	13.11.2014	44 100,00	44 100,00	0,00	61	Машины и оборудование (кроме офисного)
104	163	Кровать функ/эл-я Armed с принад-и FS3232WM	13.11.2014	44 100,00	44 100,00	0,00	36	Офисное оборудование
105	164	Кровать функ/эл-я Armed с принад-и FS3232WM	13.11.2014	44 100,00	44 100,00	0,00	61	Машины и оборудование (кроме офисного)
106	165	Кровать функ/эл-я Armed с принад-и FS3232WM	13.11.2014	44 100,00	44 100,00	0,00	61	Машины и оборудование (кроме офисного)
107	173	Кухня в сборе (эрготерапия)	31.10.2014	73 554,24	73 554,08	0,16	61	Машины и оборудование (кроме офисного)
108	49	Мармит универсальный МУ	07.11.2011	45 990,24	45 990,24	0,00	61	Машины и оборудование (кроме офисного)
109	6	Машина посудомоечная Electrolux WT55 505038	07.11.2011	144 141,39	144 141,39	0,00	61	Машины и оборудование (кроме офисного)
110	172	Машина холодильная SM 113SF Сплит-система	31.10.2014	70 997,45	70 997,45	0,00	61	Машины и оборудование (кроме офисного)
111	46	Медицинское кресло для проведения банных и гигиени	07.11.2011	57 599,72	57 599,72	0,00	61	Машины и оборудование (кроме офисного)
112	59	Мет. кровать с дерев.барьерами и спин.2*1*1,5дере	12.05.2012	169 920,00	169 920,00	0,00	61	Машины и оборудование (кроме офисного)
113	60	Мет. кровать с дерев.барьерами и спин.2*1*1,5дере	12.05.2012	169 920,00	169 920,00	0,00	61	Машины и оборудование (кроме офисного)
114	61	Мет. кровать с дерев.барьерами и спин.2*1*1,5дере	12.05.2012	169 920,00	169 920,00	0,00	61	Машины и оборудование (кроме офисного)
115	7	Металл. кровать с дерев.барьерами и спинкам0,7*1*	07.11.2011	107 380,00	107 380,00	0,00	61	Машины и оборудование (кроме офисного)

116	8	Металл. кровать с дерев.барьерами и спинкам0,7*1*	07.11.2011	107 380,00	107 380,00	0,00	61	Производственный и хозяйственный инвентарь
117	9	Металл. кровать с дерев.барьерами и спинкам2*1*1,	07.11.2011	143 960,00	143 960,00	0,00	61	Производственный и хозяйственный инвентарь
118	10	Металл. кровать с дерев.барьерами и спинкам2*1*1,	07.11.2011	143 960,00	143 960,00	0,00	60	Производственный и хозяйственный инвентарь
119	11	Металл. кровать с дерев.барьерами и спинкам2*1*1,	07.11.2011	143 960,00	143 960,00	0,00	38	Машины и оборудование (кроме офисного)
120	12	Металл. кровать с дерев.барьерами и спинкам2*1*1,	07.11.2011	143 960,00	143 960,00	0,00	61	Производственный и хозяйственный инвентарь
121	13	Металл. кровать с дерев.барьерами и спинкам2*1*1,	07.11.2011	143 960,00	143 960,00	0,00	61	Производственный и хозяйственный инвентарь
122	14	Металл. кровать с дерев.барьерами и спинкам2*1*1,	07.11.2011	143 960,00	143 960,00	0,00	181	Машины и оборудование (кроме офисного)
123	15	Металл. кровать с дерев.барьерами и спинкам2*1*1,	07.11.2011	143 960,00	143 960,00	0,00	61	Машины и оборудование (кроме офисного)
124	16	Металл. кровать с дерев.барьерами и спинкам2*1*1,	07.11.2011	143 960,00	143 960,00	0,00	61	Машины и оборудование (кроме офисного)
125	18	Металл. кровать с дерев.барьерами и спинкам2*1*1,	07.11.2011	143 960,00	143 960,00	0,00	61	Производственный и хозяйственный инвентарь
126	19	Металл. кровать с дерев.барьерами и спинкам2*1*1,	07.11.2011	143 960,00	143 960,00	0,00	61	Производственный и хозяйственный инвентарь
127	20	Металл. кровать с дерев.барьерами и спинкам2*1*1,	07.11.2011	143 960,00	143 960,00	0,00	61	Производственный и хозяйственный инвентарь
128	21	Металл. кровать с дерев.барьерами и спинкам2*1*1,	07.11.2011	143 960,00	143 960,00	0,00	61	Производственный и хозяйственный инвентарь
129	22	Металл. кровать с дерев.барьерами и спинкам2*1*1,	07.11.2011	143 960,00	143 960,00	0,00	61	Производственный и хозяйственный инвентарь
130	23	Металл. кровать с дерев.барьерами и спинкам2*1*1,	07.11.2011	143 960,00	143 960,00	0,00	61	Производственный и хозяйственный инвентарь

131	111	Подъемник для пациентов мед Solvo 7007ES с принад-ми	13.11.2014	344 818,41	344 818,41	0,00	344 818,41	61	Производственный и хозяйственный инвентарь Машины и оборудование (кроме офисного)
132	112	Подъемник для пациентов мед Sabina с принадлежностями	13.11.2014	181 530,86	181 530,86	0,00	181 530,86	61	Машины и оборудование (кроме офисного)
133	113	Подъемник для пациентов мед Uno102 с принадлежностями	13.11.2014	178 824,43	178 824,43	0,00	178 824,43	61	Машины и оборудование (кроме офисного)
134	114	Подъемник для пациентов мед Uno102 с принадлежностями	13.11.2014	178 824,43	178 824,43	0,00	178 824,43	85	Машины и оборудование (кроме офисного)
135	62	Подъемник для опускания в ванну модель Болеро в ко	12.05.2012	352 820,00	352 820,00	0,00	352 820,00	85	Машины и оборудование (кроме офисного)
136	63	Подъемник для опускания в ванну модель Болеро в ко	12.05.2012	352 820,00	352 820,00	0,00	352 820,00	61	Машины и оборудование (кроме офисного)
137	64	Подъемник модель Макси Твин в комплекте с аксессуаром	12.05.2012	260 780,00	260 780,00	0,00	260 780,00	61	Машины и оборудование (кроме офисного)
138	65	Подъемник модель Макси Твин в комплекте с аксессуаром	12.05.2012	260 780,00	260 780,00	0,00	260 780,00	61	Машины и оборудование (кроме офисного)
139	24	Подъемник модель Макси Твин в комплекте с аксессуаром	07.11.2011	260 780,00	260 780,00	0,00	260 780,00	61	Машины и оборудование (кроме офисного)
140	66	Подъемник модель САРА 3000 в комплекте с аксессуаром	12.05.2012	335 120,00	335 120,00	0,00	335 120,00	61	Машины и оборудование (кроме офисного)
141	25	Подъемник модель САРА 3000 в комплекте с аксессуаром	07.11.2011	335 120,00	335 120,00	0,00	335 120,00	61	Машины и оборудование (кроме офисного)
142	51	Подъемная тележка-кушетка для проведения гигиенических процедур	07.11.2011	42 894,59	42 894,59	0,00	42 894,59	61	Машины и оборудование (кроме офисного)
143	99	Процессор кухонный ROBOT COUPE R301 ULTRA	23.07.2014	42 947,46	42 947,46	0,00	42 947,46	61	Машины и оборудование (кроме офисного)
144	98	Развивающий комплекс "ДОН"	30.06.2014	67 033,90	67 033,90	0,00	67 033,90	61	Машины и оборудование (кроме офисного)
145	87	Рояль Muhlbach 7742	12.05.2012	199 000,00	199 000,00	49 475,01	149 524,99	61	Машины и оборудование (кроме офисного)



146	88	Стойка ресепшен с криволинейной поверхн.	28.05.2012	228 813,56	206 083,69	22 729,87	Машины и оборудование (кроме офисного)	61
147	168	Стойка ресепшен (корпус1)	13.11.2014	254 237,29	222 720,12	31 517,17	Машины и оборудование (кроме офисного)	61
148	69	Телевизор LG 55LV770S	12.05.2012	53 813,56	53 813,56	0,00	Машины и оборудование (кроме офисного)	61
149	90	Телевизор Sharp LC-60LE635RU	31.08.2012	53 220,34	53 220,34	0,00	Машины и оборудование (кроме офисного)	61
150	103	Телевизор Sharp LG 60LE651RU LED	13.11.2014	46 742,75	46 742,75	0,00	Машины и оборудование (кроме офисного)	61
151	104	Телевизор Sharp LG 70LE747RU LED	31.08.2012	101 540,50	101 540,50	0,00	Машины и оборудование (кроме офисного)	61
152	106	Телевизор Samsung LG 70LE747RU LED	13.11.2014	101 540,49	101 540,49	0,00	Машины и оборудование (кроме офисного)	61
153	174	Нагреватель термокомпрессоров водяной НТВ-50С со столом	08.07.2015	123 000,00	123 000,00	0,00	Машины и оборудование (кроме офисного)	61
154	175	Массажный стол Титулус1	09.07.2015	99 000,00	99 000,00	0,00	Машины и оборудование (кроме офисного)	61
155	176	Аппарат ультразвуковой терапии одночастотный УЗТ-1 01 Ф "Мед ТекО" №0176	06.07.2015	84 992,00	84 992,00	0,00	Машины и оборудование (кроме офисного)	61
156	177	Массажный стол Титулус1	28.08.2015	99 000,00	99 000,00	0,00	Машины и оборудование (кроме офисного)	61
157	00-000183	Концентратор кислорода "ARMED" 7F-3A	05.02.2016	41 000,00	41 000,00	0,00	Машины и оборудование (кроме офисного)	61
158	00-000182	Малый хирургический набор	26/52/16	45 000,00	45 000,00	0,00	Машины и оборудование (кроме офисного)	61
159	00-000185	Реабилитационный педаальный тренажер Mini Bike	12.04.2016	64 000,00	64 000,00	0,00	Машины и оборудование (кроме офисного)	61
160	00-000184	Стол перевязочный СПэ	09.03.2016	48 000,00	48 000,00	0,00	Машины и оборудование (кроме офисного)	61

161	00-000186	Электрокардиограф 12-канальный с регистр. ЭКГ в ручн. и авт. режимах ЭКГ 12 Т-01-Р-Д	25.05.2016	70 000,00	70 000,00	0,00	70 000,00	61	Машины и оборудование (кроме офисного)
162	00-000192	Аппарат двигат. д/продолжит. пассивной мобилизации коленного и тазобе. суставов. ARTROMOT k1 st. б/у	21.09.2016	288 230,00	288 230,00	0,00	288 230,00	61	Машины и оборудование (кроме офисного)
163	00-000191	Аппарат двигательный для продолжительной пассивной мобилизации плечевого сустава ARTROMOT S3	21.09.2016	612 470,00	612 470,00	0,00	612 470,00	61	Машины и оборудование (кроме офисного)
164	00-000193	Аппарат пресотерапии Doctor Life №0193	21.09.2016	45 000,00	45 000,00	0,00	45 000,00	61	Машины и оборудование (кроме офисного)
165	00-000194	Дефибриллятор-монитор	21.09.2016	70 000,00	70 000,00	0,00	70 000,00	61	Машины и оборудование (кроме офисного)
166	00-000189	Комплекс суточного мониторирования ЭКГ и АД "МедиКом -комби" с регистратором ИН-33	14.07.2016	99 000,00	99 000,00	0,00	99 000,00	37	Машины и оборудование (кроме офисного)
167	00-000190	Комплекс суточного мониторирования ЭКГ и АД "МедиКом -комби" с регистратором МД-01	14.07.2016	75 000,00	75 000,00	0,00	75 000,00	61,00	Производственный и хозяйственный инвентарь
168	00-000198	Машина сушильная ВС-15	01.12.2016	185 000,00	185 000,00	0,00	185 000,00	61,00	Производственный и хозяйственный инвентарь
169	00-000195	Тренажер медицинский терапевтический МТОмед мод. VIVA 2 с принадлежностями (б/у на гарантии) Герман	16.11.2016	450 000,00	450 000,00	0,00	450 000,00	61,00	Производственный и хозяйственный инвентарь
170	00-000196	Ультратабук Asus (UX303UA-R4155T)(FND) i5 6200U(2.3)/8192/SSD 256GB/IntelHD/BT/Wi10/Icicle Gold	01.11.2016	63 558,47	63 558,47	0,00	63 558,47	61,00	Производственный и хозяйственный инвентарь
171	00-000197	Устройство вертикализации и перемещения пациентов AKS NAUSICAA Way UP, Франция	01.12.2016	189 000,00	182 250,00	6 750,00	182 250,00	61,00	Производственный и хозяйственный инвентарь
172	00-000200	Аппарат озонотерапии Медозонс систем	17.03.2017	162 713,00	151 090,67	11 622,33	151 090,67	61,00	Производственный и хозяйственный инвентарь
173	00-000201	Система ультразвуковая диагностическая медицинская Logiq с принадлежн.	15.04.2017	1 566 329,41	1 005 061,54	561 267,87	1 005 061,54	61,00	Производственный и хозяйственный инвентарь
174	00-000218	Комплекс суточного мониторирования ЭКГ и АД "МедиКом -комби" с регистратором ИН-33	16.05.2018	80 000,00	80 000,00	0,00	80 000,00	36,00	Производственный и хозяйственный инвентарь



175	00-000226	Аппарат д/механотерапии "Ортомент" модель Мото	01.07.2018	375 250,00	375 250,00	0,00	0,00	60,00	Производственный и хозяйственный инвентарь
176	00-000225	Аппарат для механотерапии "ОРТОМЕНТ" модель "МОТО-1 для ног"	06.08.2018	744 000,00	744 000,00	0,00	0,00	61,00	Производственный и хозяйственный инвентарь
177	00-000223	Двигательный аппарат ARTROMOT SP3 Comfort	21.08.2018	453 000,00	453 000,00	0,00	0,00	84,00	Производственный и хозяйственный инвентарь
178	00-000220	Комплекс "Траст-М" в комплектации с тренажером "Траст-М Баланс"	28.08.2018	350 000,00	350 000,00	0,00	0,00	84,00	Производственный и хозяйственный инвентарь
179	00-000222	Комплекс "Траст-М" в комплектации с тренажером "Траст-М БОС ЛФК"	22.08.2018	250 000,00	250 000,00	0,00	0,00	84,00	Машины и оборудование (кроме офисного)
180	00-000221	Комплекс "Траст-М" в комплектации с тренажером "Траст-М Стабило"	28.08.2018	550 000,00	550 000,00	0,00	0,00	120,00	Производственный и хозяйственный инвентарь
181	00-000224	Подвес реабилитационный для вертикализации "Ортомент" с беговой дорожкой	22.08.2018	880 000,00	880 000,00	0,00	0,00	18,00	Производственный и хозяйственный инвентарь
182	00-000228	Стол для механотерапии верхних конечностей	17.10.2018	317 000,00	311 716,67	5 283,33	5 283,33	60,00	Производственный и хозяйственный инвентарь
183	00-000219	Стол для развития силы мышц верхних конечностей MANUALEX	02.10.2018	267 273,57	262 819,02	4 454,55	4 454,55	60,00	Производственный и хозяйственный инвентарь
184	00-000229	Тренажер для всех групп мышц Кроссовер В	17.10.2018	116 000,00	114 066,67	1 933,33	1 933,33	60,00	Производственный и хозяйственный инвентарь
185	00-000230	Шагательный тренажер Glider Standing Frame	17.10.2018	216 000,00	212 400,00	3 600,00	3 600,00	60,00	Производственный и хозяйственный инвентарь
186	00-000231	Шагательный тренажер Glider Standing Frame	17.10.2018	216 000,00	212 400,00	3 600,00	3 600,00	60,00	Производственный и хозяйственный инвентарь
187	00-000179	Реабилитационный pedalный тренажер Mini Bike	15.12.2015	64 500,00	64 500,00	0,00	0,00	60,00	Производственный и хозяйственный инвентарь
188	бн	Дезинфицирующая установка модель Ниндзю Арт SP1200	не введено	356 360,00	356 360,00	0,00	356 360,00	60,00	Производственный и хозяйственный инвентарь
189	00-000180	Портативный носимый прибор для контроля инъекий, проведения сеансов БОС-тренинга и физиотерапевтич., 00-000180	30.12.2015	41 000,00	41 000,00	0,00	0,00	60,00	Производственный и хозяйственный инвентарь

190	00-000235	Электрокардиограф модель ECG-100L	21.04.2020	115 156,00	77 399,90	37 756,10	60,00	Производственный и хозяйственный инвентарь
191	1	Макет "пансионат Момино"	24.10.2011	94 000,00	85 076,13	8 923,87	60,00	Производственный и хозяйственный инвентарь
192	29.00	Указатель дорожный "Сениор Парк отель Момино"	07.11.2011	57 966,62	57 966,62	0,00	60,00	Производственный и хозяйственный инвентарь
193	30	Указатель дорожный "Сениор Парк отель Момино"	07.11.2011	57 966,62	57 966,62	0,00	60,00	Производственный и хозяйственный инвентарь
194	100	Автобусная остановка (макет)	20.08.2014	52 966,10	46 559,08	6 407,02	60,00	Производственный и хозяйственный инвентарь
195	00-000216	Вертикализатор с обратным наклоном	26.10.2017	53 300,00	53 300,00	0,00	61,00	Производственный и хозяйственный инвентарь
196	0000-00237	Установка Кинезитерапевтическая "Экзарта"	25.11.2022	820 000,00	134 426,20	685 573,80	61,00	Производственный и хозяйственный инвентарь
197	00-000236	Линейный датчик 12L-RS (для УЗИ-аппарата)	20.09.2022	373 670,35	53 381,52	320 288,83	61	Машины и оборудование (кроме офисного)
	00-000238	Аппарат для роботизированной механотерапии нижних конечностей "Flex-F01", 00-000238	02.08.2023	353 194,00	5 790,07	347 403,93	61	Машины и оборудование (кроме офисного)
				28 566 837,73	26 083 849,65	2 482 988,08		

ИР Лебедева

Главный бухгалтер  
Лебедева И.Р.Должностное лицо  
главный бухгалтер

Расшифровка объектов незавершенного строительства по состоянию на 30.09.2023 г.

Динамика изменения затрат

№ п/п	Наименование актива	Стоимость на последнюю отчетную дату, руб.	Дата принятия к учету	Динамика изменения затрат									
				31.12.2015 г.	31.12.2016 г.	31.12.2017 г.	31.12.2018 г.	31.12.2019 г.	31.12.2020 г.	31.12.2021 г.	31.12.2022 г.	30.09.2023 г.	
	Дезинфицирующая установка модель Нинджо Арт SP1200	356360,00	не введено	356360	356360	356360	356360	356360	356360	356360	356360	356360	356360
	Дезфибрилятор-монитор	0,00	21.09.2016										
	Предварительный эскизный проект дома-интерната для пожилых людей	0,00	01.10.2014										
	Развивающий комплекс "ДОН"	0,00	28.09.2015										
	Система ультразвуковая диагностическая медицинская Logid с принадлеж.	0,00	15.04.2017										
	Товарный знак (изображение)	0,00	01.09.2015										
	Финансовая модель "Грильяно"	0,00	18.02.2016			49859,03	49859,03	49859,03	49859,03	49859,03	49859,03	49859,03	49859,03
	Проектная документация	49 859,03	не введено	356 360,00	356 360,00	406 219,03	406 219,03	406 219,03	406 219,03	406 219,03	406 219,03	406 219,03	406 219,03
	Итого:	498 59,03		356 360,00	356 360,00	406 219,03	406 219,03	406 219,03	406 219,03	406 219,03	406 219,03	406 219,03	406 219,03

Должностное лицо  
главный бухгалтер



## Данные о структуре запасов

№ п/п	Наименование показателей	Значение показателя	
		31.12.2022 г.	30.09.2023 г.
1.	Стоимость запасов на конец отчетного периода, тыс. руб.	2 020 309	1 520 544
	- сырье и материалы	919 181	619 100
	- топливо		6 000
	- прочие материалы	3 769	
	- затраты в незавершенном производстве		
	- готовая продукция		
	- расходы будущих периодов	1 097 359	895 444
2.	Стоимость неликвидных запасов, тыс. руб.	----	----

Должностное лицо

Главный бухгалтер



A handwritten signature in blue ink, appearing to read "Ирина Лебедева".

Лебедева ИР



## Расшифровка дебиторской задолженности по состоянию на 30.09.2023 г. - строка баланса 1230

№ п/п	Наименование дебитора	Сумма задолженности, руб.	Дата возникновения задолженности	Дата погашения либо срок оплаты согласно договору	Причина возникновения задолженности	Характеристика задолженности (безнадежная, просроченная, текущая)	Вероятность возврата	Вероятный срок погашения задолженности
1	Беляк ДК	14 000				просроченная	100%	31.12.2023
3	ГУП	262 264				просроченная	10%	31.12.2023
4	Здравсервис	32 704				текущая	100%	31.12.2023
5	Медловка	130 000				просроченная	100%	31.12.2023
6	Неврокор	28 000				просроченная	100%	31.12.2023
9	МТС	32 046				текущая	100%	31.12.2023
10	Сертум Про	10 950				текущая	100%	31.12.2023
13	РС-сервис	22 890				текущая	100%	31.12.2023
14	Спектр систем безопасности	83 000				текущая	100%	31.12.2023
15	СЭМЭД	55 000				просроченная	85%	31.12.2023
18	Яндекс	388 723				текущая	100%	31.12.2023
19	прочие поставщики	120 969				текущая	75%	31.12.2023
20	Сальдо на конец периода по дебету счета 68.04.2	1 000				текущая	100%	31.12.2023
21	Покупатели, физлица	1 949 142				просроченная	75%	31.12.2023
22	ПФР, ОМС	3 488				текущая	100%	31.12.2023
23	налог на имущество	112 884				просроченная	50%	31.12.2023
24	расчеты с сотрудниками по прочим операциям	19 894				текущая	100%	31.12.2023
25	расчеты с сотрудниками по авансовым отчетам	20 648				текущая	100%	31.12.2023
26	расчеты по НДС с авансов выданных	-108 478				просроченная	50%	31.12.2023
27	Прочая ДЗ					текущая	100%	31.12.2023
	<b>Итого</b>	<b>3 179 124</b>						

Должностное лицо

И. В. Лебедева

гл. бухгалтер





## Расшифровка кредиторской задолженности по состоянию на 30.09.2023 г. - строка баланса 1520

№ п/п	Наименование дебитора	Сумма задолженности, руб.	Дата возникновения задолженности	Дата погашения либо срок оплаты согласно договору	Причина возникновения задолженности	Характеристика задолженности (безнадвижная, просроченная, текущая)	Вероятность возврата	Вероятный срок погашения задолженности
	ЗАО УК "РЭМ Капитал" Д.У. ЗПИФ недвижимости "РЭМ Социальные инвестиции"	10 312 918				просроченная	100%	31.12.23
1		410 827				текущая	100%	31.12.23
2	ООО Рюют	56 400				текущая	100%	31.12.23
4	Иввитро	165 000				текущая	100%	31.12.23
6	ИП Ермоленко	46 314				текущая	100%	31.12.23
7	Медведев	32 400				текущая	100%	31.12.23
8	Восток Лидз	35 268				текущая	100%	31.12.23
15	Главмоторг	165 000				просроченная	80%	31.12.23
16	ЧОП Лейтон	9 451				текущая	90%	31.12.23
17	прочие поставщики	15 055 808				текущая	100%	31.12.23
18	Покупатели и заказчики (КТ сч.62)	3 082 576				текущая	100%	31.12.23
19	расчеты с сотрудниками (Кт 70 сч.)	568 513				текущая	100%	31.12.23
20	НДФЛ	378 800				текущая	100%	31.12.23
21	НДС	1 334 686				текущая	100%	31.12.23
22	ОМС, ПФР, ФСС	5 793				текущая	100%	31.12.23
23	Расч. с контраг. по операциям	10 901				текущая	100%	31.12.23
24	Расчеты с сотрудниками (Кт 76.41)	16 814				текущая	100%	31.12.23
25	Прочие					текущая	80%	31.12.23
	<b>ИТОГО</b>	<b>31 698 468</b>						

Должностное лицо

гл.бухгалтер



И. Р. Леселева



Краткосрочные заёмные средства по состоянию на 30.09.2023 г. - строка баланса 1510

Кредиты и займы								
№ п/п	Наименование актива	Номинал кредита (займа), руб.	Сумма процентов, отраженных на балансе, руб.	Дата выдачи кредита (займа)	Дата погашения кредита (займа)	Процентная ставка, %	Схема погашения основного долга	Схема погашения процентов
1	ООО "Акселлератор прогресса"	5 000 000,00	257 671,25	15.03.2023	31.12.2023	9,50		
2	ООО "Акселлератор прогресса"	10 000 000,00	390 410,95	03.05.2023	31.12.2023	9,50		
	<b>Итого:</b>	<b>15 000 000,00</b>	<b>648 082,20</b>					

Векселя								
№ п/п	Наименование актива	Номинал (сумма) векселя, руб.	Сумма процентов, отраженных на балансе, руб.	Дата выпуска	Дата погашения	Процентная ставка, %	Схема погашения основной суммы	Схема погашения процентов
1								
2	ОТСУТСТВУЮТ							
3								
4								
5								
6								
7		0,00	0,00					
	<b>Итого:</b>	<b>0,00</b>	<b>0,00</b>					



Должностное лицо  
 Долгосрочные заёмные средства по состоянию на 30.09.2023 г. - строка баланса 1410  
 Главный бухгалтер  
 Подпись И.Д. [Signature]

Кредиты и займы								
№ п/п	Наименование актива	Номинал кредита (займа), руб.	Сумма процентов, отраженных на балансе, руб.	Дата выдачи кредита (займа)	Дата погашения кредита (займа)	Процентная ставка, %	Схема погашения основного долга	Схема погашения процентов
1								

2	ОТСУТСТВУЮТ												
3													
4													
5													
Итого:										0,00			

Векселя													
№ п/п	Наименование актива	Номинал (сумма) векселя, руб.	Сумма процентов, отраженных на балансе, руб.	Дата выпуска	Дата погашения	Процентная ставка, %	Схема погашения основной суммы	Схема погашения процентов					
1													
2	ОТСУТСТВУЮТ												
3													
4													
5													
6													
7													
Итого:										0,00			

Главный бухгалтер  
Лебедева И.Р.

Должностное лицо



*Инициалы*



## Расшифровка прочих оборотных активов по состоянию на 30.09.2023 г. - строка баланса 1260

№ п/п	Название контрагента	Сумма тыс. руб.	Срок погашения
№ пп	Расходы будущих периодов, в том числе:	<b>895 444,34</b>	Срок погашения
1	1С Предприятие 8.3 Сервер МИНИ 5 подключений	1 175,78	26.02.2024
2	Второй этап разработки сайта	323 709,35	23.05.2027
3	ИНФОКЛИНИКА ПКА модуль КДЛ-преаналитика	45 091,04	30.11.2028
4	ИНФОКЛИНИКА ПКА модуль КДЛ-преаналитика	11 882,61	30.11.2028
5	ИНФОКЛИНИКА ПКА модуль ПИЩЕБЛОК	30 997,83	30.11.2028
6	ИНФОКЛИНИКА ПКА модуль Стационар	51 663,05	30.11.2028
7	ИНФОКЛИНИКА Программный комплекс автоматизации	232 483,57	30.11.2028
8	Услуги аб.обсл. "Квалифиц.медорганизаций" (12м)	1304,42	21.06.2024
9	Написание текстов 198800	75 616,47	23.05.2027
10	Написание текстов 25000	9 509,21	23.05.2027
11	Вlago@mail.ru с 10.03.2023 по 09.03.2024	705,17	09.03.2024
12	Офисное приложение Майкрософт офис для дома и бизнеса 2021	20 793,01	09.11.2027
13	Пакет "Касса-онлайн" (13 мес.) 22-23	976,61	09.11.2023
14	Пакет "Касса-онлайн" (13 мес.) 23-24	3 240,08	30.11.2024
15	Право использования ПО для ЭВМ "АС "Кабинет УЦ" 12 мес	319,15	29.04.2024
16	продление сертификата GlobalSign (Blagorc.ru) с 27.10.2022 по 12.11.2023	132,53	12.11.2023
17	продление сертификата GlobalSign (Blagorc.ru) с 27.10.2022 по 12.11.2023_1	809,08	12.11.2023
18	ПО Касперский для бизнеса Стандартный 12 месяцев	26 032,50	08.06.2024
19	Программа для ЭВМ "1С-Битрикс Базовый (12 мес)	15 342,26	04.05.2024
20	Лицензия на ПО для ЭВМ "1С Битрикс24" 12 мес.	43 660,62	21.06.2024
	<b>Итого</b>	<b>895 444,34</b>	

Должностное лицо

Гл.бухгалтер



Лебедева И.Р.

**Бухгалтерский баланс**  
на 31 декабря 2019 г.

		<b>Коды</b>		
		0710001		
		31	12	2019
Форма по ОКУД	Общество с ограниченной ответственностью "АКСЕЛЕРАТОР ПРОГРЕССА"	по ОКПО		
Дата (число, месяц, год)		ИНН 5029232525		
Идентификационный номер налогоплательщика		по ОКВЭД 2 71.12.2		
Вид экономической деятельности	Деятельность заказчика-застройщика, генерального подрядчика	по ОКОПФ / ОКФС 12300 16		
Организационно-правовая форма / форма собственности	Общества с ограниченной ответственностью / Частная собственность	по ОКЕИ 384		
Единица измерения:	в тыс. рублей			
Местонахождение (адрес)	141008, Московская обл, Мытищи г, Лётная ул, вл. № 17, этаж 1 пом. 258			
Бухгалтерская отчетность подлежит обязательному аудиту	<input type="checkbox"/> ДА <input checked="" type="checkbox"/> НЕТ			
Наименование аудиторской организации/фамилия, имя, отчество (при наличии) индивидуального аудитора				
Идентификационный номер налогоплательщика аудиторской организации/индивидуального аудитора		ИНН		
Основной государственный регистрационный номер аудиторской организации/индивидуального аудитора		ОГРН/ОГРНИП		

Пояснения	Наименование показателя	Код	На 31 декабря 2019 г.	На 31 декабря 2018 г.	На 31 декабря 2017 г.
	<b>АКТИВ</b>				
	<b>I. ВНЕОБОРОТНЫЕ АКТИВЫ</b>				
	Нематериальные активы	1110	-	-	-
	Результаты исследований и разработок	1120	-	-	-
	Нематериальные поисковые активы	1130	-	-	-
	Материальные поисковые активы	1140	-	-	-
	Основные средства	1150	-	-	-
	Доходные вложения в материальные ценности	1160	-	-	-
	Финансовые вложения	1170	-	-	-
	Отложенные налоговые активы	1180	206	1	-
	Прочие внеоборотные активы	1190	-	-	-
	<b>Итого по разделу I</b>	<b>1100</b>	<b>206</b>	<b>1</b>	<b>-</b>
	<b>II. ОБОРОТНЫЕ АКТИВЫ</b>				
	Запасы	1210	211 516	-	-
	Налог на добавленную стоимость по приобретенным ценностям	1220	25	-	-
	Дебиторская задолженность	1230	53	-	-
	Финансовые вложения (за исключением денежных эквивалентов)	1240	-	-	-
	Денежные средства и денежные эквиваленты	1250	3 002	98	-
	Прочие оборотные активы	1260	1	-	-
	<b>Итого по разделу II</b>	<b>1200</b>	<b>214 597</b>	<b>98</b>	<b>-</b>
	<b>БАЛАНС</b>	<b>1600</b>	<b>214 803</b>	<b>99</b>	<b>-</b>



Форма 0710001 с.2

Пояснения	Наименование показателя	Код	На 31 декабря 2019 г.	На 31 декабря 2018 г.	На 31 декабря 2017 г.
	<b>ПАССИВ</b>				
	<b>III. КАПИТАЛ И РЕЗЕРВЫ</b>				
	Уставный капитал (складочный капитал, уставный фонд, вклады товарищей)	1310	100	100	-
	Собственные акции, выкупленные у акционеров	1320	-	-	-
	Переоценка внеоборотных активов	1340	-	-	-
	Добавочный капитал (без переоценки)	1350	130 420	-	-
	Резервный капитал	1360	-	-	-
	Нераспределенная прибыль (непокрытый убыток)	1370	(827)	(3)	-
	Итого по разделу III	1300	129 693	97	-
	<b>IV. ДОЛГОСРОЧНЫЕ ОБЯЗАТЕЛЬСТВА</b>				
	Заемные средства	1410	-	-	-
	Отложенные налоговые обязательства	1420	-	-	-
	Оценочные обязательства	1430	-	-	-
	Прочие обязательства	1450	-	-	-
	Итого по разделу IV	1400	-	-	-
	<b>V. КРАТКОСРОЧНЫЕ ОБЯЗАТЕЛЬСТВА</b>				
	Заемные средства	1510	-	-	-
	Кредиторская задолженность	1520	85 106	-	-
	Доходы будущих периодов	1530	2	2	-
	Оценочные обязательства	1540	-	-	-
	Прочие обязательства	1550	2	-	-
	Итого по разделу V	1500	85 110	2	-
	<b>БАЛАНС</b>	1700	214 803	99	-

Руководитель



30 января 2020 г.

Воробьев Дмитрий  
Александрович  
(расшифровка подписи)

**Отчет о финансовых результатах**  
за Январь - Декабрь 2019 г.

		Форма по ОКУД	<b>Коды</b>		
		Дата (число, месяц, год)	<b>0710002</b>		
			<b>31</b>	<b>12</b>	<b>2019</b>
Организация	<b>Общество с ограниченной ответственностью "АКСЕЛЕРАТОР ПРОГРЕССА"</b>	по ОКПО			
Идентификационный номер налогоплательщика		ИНН	<b>5029232525</b>		
Вид экономической деятельности	<b>Деятельность заказчика-застройщика, генерального подрядчика</b>	по ОКВЭД 2	<b>71.12.2</b>		
Организационно-правовая форма / форма собственности	<b>Общества с ограниченной ответственностью / Частная собственность</b>	по ОКОПФ / ОКФС	<b>12300</b>	<b>16</b>	
Единица измерения:	в тыс. рублей	по ОКЕИ	<b>384</b>		

Пояснения	Наименование показателя	Код	За Январь - Декабрь 2019 г.	За Январь - Декабрь 2018 г.
	Выручка	2110	-	-
	Себестоимость продаж	2120	-	-
	Валовая прибыль (убыток)	2100	-	-
	Коммерческие расходы	2210	-	-
	Управленческие расходы	2220	(448)	-
	Прибыль (убыток) от продаж	2200	(448)	-
	Доходы от участия в других организациях	2310	-	-
	Проценты к получению	2320	-	-
	Проценты к уплате	2330	-	-
	Прочие доходы	2340	1	-
	Прочие расходы	2350	(581)	(4)
	Прибыль (убыток) до налогообложения	2300	(1 028)	(4)
	Налог на прибыль	2410	206	1
	в том числе:			
	текущий налог на прибыль	2411	-	-
	отложенный налог на прибыль	2412	205	1
	Прочее	2460	-	-
	в том числе:			
	Чистая прибыль (убыток)	2400	(822)	(3)

Форма 0710002 с.2

Пояснения	Наименование показателя	Код	За Январь - Декабрь 2019 г.	За Январь - Декабрь 2018 г.
	<b>СПРАВОЧНО</b>			
	Результат от переоценки внеоборотных активов, не включаемый в чистую прибыль (убыток) периода	2510	-	-
	Результат от прочих операций, не включаемый в чистую прибыль (убыток) периода	2520	-	-
	Налог на прибыль от операций, результат которых не включается в чистую прибыль (убыток) периода	2530	-	-
	Совокупный финансовый результат периода	2500	(822)	(3)
	Базовая прибыль (убыток) на акцию	2900	-	-
	Разводненная прибыль (убыток) на акцию	2910	-	-

Руководитель

(подпись)



Воробьев Дмитрий  
Александрович  
(расшифровка подписи)

30 января 2020 г.

← ↻ 🔒 <https://www.spark-interfax.ru/system/home/card#/company/731A7FAAC4844B66E0531B9AA8C0E1A4/508>

**СПАРК**

Найти раздел 🔍

ОБЩАЯ ИНФОРМАЦИЯ

- Карточка компании
- Регистрационные данные
- Виды деятельности
- Последние изменения
- Выписки из ЕГРЮЛ
- Адреса
- Регламентные проверки
- Комментарии
- История просмотров

СТРУКТУРА КОМПАНИИ

- Совладельцы
- Анализ владения **новое**
- Связи компании

ОРГАНЫ УПРАВЛЕНИЯ

- Лица, имеющие право действовать без доверенности

ООО "АКСЕЛЕРАТОР ПРОГРЕССА" Текущий раздел ⋮ Еще 📊 ★ 🔔

### Отчет о финансовых результатах

+ Добавить в отчет  
Исходные данные

RUB x 1 000

Наименование	Код строки	2018	2019	2020
<b>Доходы и расходы по обычным видам деятельности</b>				
Выручка	2110			47 852
Себестоимость продаж	2120			47 852
Управленческие расходы	2220		448	566
<b>Прибыль (убыток) от продаж</b>	<b>2200</b>		<b>-448</b>	<b>-566</b>
<b>Операционные доходы и расходы</b>				
Прочие доходы	2340			9 085
Прочие расходы	2350	4	581	4 591
<b>Прибыль (убыток) до налогообложения</b>	<b>2300</b>	<b>-4</b>	<b>-1 029</b>	<b>3 928</b>
Текущий налог на прибыль	2410		206	-1 570
<b>Чистая прибыль (убыток)</b>	<b>2400</b>	<b>-3</b>	<b>-823</b>	<b>2 358</b>

Представленная финансовая информация является результатом автоматизированной обработки бухгалтерской отчетности компании и может не отражать всей полноты картины. Дополнительную информацию можно получить из разделов "Бухгалтерская отчетность" и "Отчеты эмитента".

<https://www.spark-interfax.ru/system/home/card#/company/731A7FAAC4844B66E0531B9AA8C0E1A4/508>

**Бухгалтерский баланс**  
на 31 декабря 2021 г.

		<b>Коды</b>		
		0710001		
Дата (число, месяц, год)		31	12	2021
Организация	Общество с ограниченной ответственностью "АКСЕЛЕРАТОР ПРОГРЕССА"	по ОКПО 32376936		
Идентификационный номер налогоплательщика		ИНН 5029232525		
Вид экономической деятельности	Деятельность заказчика-застройщика, генерального подрядчика	по ОКВЭД 2 71.12.2		
Организационно-правовая форма / форма собственности	Общества с ограниченной ответственностью / Частная собственность	12300	16	
Единица измерения:	в тыс. рублей	по ОКЕИ 384		
Местонахождение (адрес)	141008, Московская обл, Мытищи г, Лётная ул, вл. № 17, этаж 1 пом. 258			
Бухгалтерская отчетность подлежит обязательному аудиту	<input type="checkbox"/> ДА <input type="checkbox"/> НЕТ			
Наименование аудиторской организации/фамилия, имя, отчество (при наличии) индивидуального аудитора				
Идентификационный номер налогоплательщика аудиторской организации/индивидуального аудитора		ИНН		
Основной государственный регистрационный номер аудиторской организации/индивидуального аудитора		ОГРН/ОГРНИП		

Пояснения	Наименование показателя	Код	На 31 декабря 2021 г.	На 31 декабря 2020 г.	На 31 декабря 2019 г.
	<b>АКТИВ</b>				
	<b>I. ВНЕОБОРОТНЫЕ АКТИВЫ</b>				
	Нематериальные активы	1110	-	-	-
	Результаты исследований и разработок	1120	-	-	-
	Нематериальные поисковые активы	1130	-	-	-
	Материальные поисковые активы	1140	-	-	-
	Основные средства	1150	-	-	-
	Доходные вложения в материальные ценности	1160	-	-	-
	Финансовые вложения	1170	-	-	-
	Отложенные налоговые активы	1180	1	1	213
	Прочие внеоборотные активы	1190	-	-	-
	<b>Итого по разделу I</b>	<b>1100</b>	<b>1</b>	<b>1</b>	<b>213</b>
	<b>II. ОБОРОТНЫЕ АКТИВЫ</b>				
	Запасы	1210	172 643	172 748	211 516
	Налог на добавленную стоимость по приобретенным ценностям	1220	90	56	28
	Дебиторская задолженность	1230	7	1 785	37
	Финансовые вложения (за исключением денежных эквивалентов)	1240	-	-	-
	Денежные средства и денежные эквиваленты	1250	777	3 406	3 002
	Прочие оборотные активы	1260	-	4	1
	<b>Итого по разделу II</b>	<b>1200</b>	<b>173 517</b>	<b>177 999</b>	<b>214 583</b>
	<b>БАЛАНС</b>	<b>1600</b>	<b>173 518</b>	<b>178 000</b>	<b>214 796</b>



Форма 0710001 с.2

Пояснения	Наименование показателя	Код	На 31 декабря 2021 г.	На 31 декабря 2020 г.	На 31 декабря 2019 г.
	<b>ПАССИВ</b>				
	<b>III. КАПИТАЛ И РЕЗЕРВЫ</b>				
	Уставный капитал (складочный капитал, уставный фонд, вклады товарищей)	1310	37 300	37 300	100
	Собственные акции, выкупленные у акционеров	1320	-	-	-
	Переоценка внеоборотных активов	1340	-	-	-
	Добавочный капитал (без переоценки)	1350	130 420	130 420	130 420
	Резервный капитал	1360	-	-	-
	Нераспределенная прибыль (непокрытый убыток)	1370	(4 912)	4 365	(852)
	Итого по разделу III	1300	162 808	172 085	129 668
	<b>IV. ДОЛГОСРОЧНЫЕ ОБЯЗАТЕЛЬСТВА</b>				
	Заемные средства	1410	1 000	-	-
	Отложенные налоговые обязательства	1420	1	1	-
	Оценочные обязательства	1430	-	-	-
	Прочие обязательства	1450	-	-	-
	Итого по разделу IV	1400	1 001	1	-
	<b>V. КРАТКОСРОЧНЫЕ ОБЯЗАТЕЛЬСТВА</b>				
	Заемные средства	1510	2 840	-	-
	Кредиторская задолженность	1520	6 849	5 912	85 125
	Доходы будущих периодов	1530	2	2	2
	Оценочные обязательства	1540	17	-	-
	Прочие обязательства	1550	-	-	-
	Итого по разделу V	1500	9 709	5 914	85 127
	<b>БАЛАНС</b>	1700	173 518	178 000	214 796



Руководитель Воробьев Дмитрий Александрович  
(подпись) (расшифровка подписи)

4 марта 2022 г.

**Отчет о финансовых результатах**  
за Январь - Декабрь 2021 г.

		<b>Коды</b>		
		<b>0710002</b>		
		<b>31</b>	<b>12</b>	<b>2021</b>
Форма по ОКУД				
Дата (число, месяц, год)				
Организация	<b>Общество с ограниченной ответственностью "АКСЕЛЕРАТОР ПРОГРЕССА"</b>	по ОКПО <b>32376936</b>		
Идентификационный номер налогоплательщика		ИНН <b>5029232525</b>		
Вид экономической деятельности	<b>Деятельность заказчика-застройщика, генерального подрядчика</b>	по ОКВЭД 2 <b>71.12.2</b>		
Организационно-правовая форма / форма собственности	<b>Общества с ограниченной ответственностью / Частная собственность</b>	по ОКОПФ / ОКФС <b>12300 16</b>		
Единица измерения:	в тыс. рублей	по ОКЕИ <b>384</b>		

Пояснения	Наименование показателя	Код	За Январь - Декабрь 2021 г.	За Январь - Декабрь 2020 г.
	Выручка	2110	-	47 852
	Себестоимость продаж	2120	-	(47 852)
	Валовая прибыль (убыток)	2100	-	-
	Коммерческие расходы	2210	-	-
	Управленческие расходы	2220	(614)	(566)
	Прибыль (убыток) от продаж	2200	(614)	(566)
	Доходы от участия в других организациях	2310	-	-
	Проценты к получению	2320	-	-
	Проценты к уплате	2330	(40)	-
	Прочие доходы	2340	-	9 085
	Прочие расходы	2350	(8 623)	(4 591)
	Прибыль (убыток) до налогообложения	2300	(9 277)	3 928
	Налог на прибыль	2410	-	-
	в том числе:			
	текущий налог на прибыль	2411	-	-
	отложенный налог на прибыль	2412	-	-
	Прочее	2460	-	-
	Чистая прибыль (убыток)	2400	(9 277)	3 928

Форма 0710002 с.2

Пояснения	Наименование показателя	Код	За Январь - Декабрь 2021 г.	За Январь - Декабрь 2020 г.
	Результат от переоценки внеоборотных активов, не включаемый в чистую прибыль (убыток) периода	2510	-	-
	Результат от прочих операций, не включаемый в чистую прибыль (убыток) периода	2520	-	-
	Налог на прибыль от операций, результат которых не включается в чистую прибыль (убыток) периода	2530	-	-
	Совокупный финансовый результат периода	2500	(9 277)	3 928
	Справочно			
	Базовая прибыль (убыток) на акцию	2900	-	-
	Разводненная прибыль (убыток) на акцию	2910	-	-

Руководитель  **Воробьев Дмитрий Александрович**  
(подпись) (расшифровка подписи)

4 марта 2022 г.

**Бухгалтерский баланс  
на 31 декабря 2022 г.**

		<b>Коды</b>			
		<b>0710001</b>			
		Дата (число, месяц, год)	31	12	2022
Организация	<b>Общество с ограниченной ответственностью "АКСЕЛЕРАТОР ПРОГРЕССА"</b>	по ОКПО	32376936		
Идентификационный номер налогоплательщика		ИНН	5029232525		
Вид экономической деятельности	<b>Деятельность заказчика-застройщика, генерального подрядчика</b>	по ОКВЭД 2	71.12.2		
Организационно-правовая форма / форма собственности	<b>Общества с ограниченной ответственностью / Частная собственность</b>	по ОКОПФ / ОКФС	12300	16	
Единица измерения:	в тыс. рублей	по ОКЕИ	384		
Местонахождение (адрес)	<b>141008, Московская обл, Мытищи г, Лётная ул, вл. № 17, этаж 1 пом. 258</b>				
Бухгалтерская отчетность подлежит обязательному аудиту <input type="checkbox"/> ДА <input checked="" type="checkbox"/> НЕТ					
Наименование аудиторской организации/фамилия, имя, отчество (при наличии) индивидуального аудитора					
Идентификационный номер налогоплательщика аудиторской организации/индивидуального аудитора		ИНН			
Основной государственный регистрационный номер аудиторской организации/индивидуального аудитора		ОГРН/ОГРНИП			

Пояснения	Наименование показателя	Код	На 31 декабря 2022 г.	На 31 декабря 2021 г.	На 31 декабря 2020 г.
	<b>АКТИВ</b>				
	<b>I. ВНЕОБОРОТНЫЕ АКТИВЫ</b>				
	Нематериальные активы	1110	-	-	-
	Результаты исследований и разработок	1120	-	-	-
	Нематериальные поисковые активы	1130	-	-	-
	Материальные поисковые активы	1140	-	-	-
	Основные средства	1150	-	-	-
	Доходные вложения в материальные ценности	1160	-	-	-
	Финансовые вложения	1170	-	-	-
	Отложенные налоговые активы	1180	1	1	1
	Прочие внеоборотные активы	1190	-	-	-
	<b>Итого по разделу I</b>	<b>1100</b>	<b>1</b>	<b>1</b>	<b>1</b>
	<b>II. ОБОРОТНЫЕ АКТИВЫ</b>				
	Запасы	1210	172 643	172 643	172 748
	Налог на добавленную стоимость по приобретенным ценностям	1220	124	90	56
	Дебиторская задолженность	1230	14 139	7	1 785
	Финансовые вложения (за исключением денежных эквивалентов)	1240	-	-	-
	Денежные средства и денежные эквиваленты	1250	9 619	777	3 406
	Прочие оборотные активы	1260	-	-	4
	<b>Итого по разделу II</b>	<b>1200</b>	<b>196 525</b>	<b>173 517</b>	<b>177 999</b>
	<b>БАЛАНС</b>	<b>1600</b>	<b>196 526</b>	<b>173 518</b>	<b>178 000</b>

Форма 0710001 с.2

Пояснения	Наименование показателя	Код	На 31 декабря 2022 г.	На 31 декабря 2021 г.	На 31 декабря 2020 г.
	<b>ПАССИВ</b>				
	<b>III. КАПИТАЛ И РЕЗЕРВЫ</b>				
	Уставный капитал (складочный капитал, уставный фонд, вклады товарищей)	1310	37 300	37 300	37 300
	Собственные акции, выкупленные у акционеров	1320	-	-	-
	Переоценка внеоборотных активов	1340	-	-	-
	Добавочный капитал (без переоценки)	1350	164 420	130 420	130 420
	Резервный капитал	1360	-	-	-
	Нераспределенная прибыль (непокрытый убыток)	1370	(12 060)	(5 084)	4 365
	Итого по разделу III	1300	189 660	162 636	172 085
	<b>IV. ДОЛГОСРОЧНЫЕ ОБЯЗАТЕЛЬСТВА</b>				
	Заемные средства	1410	-	1 000	-
	Отложенные налоговые обязательства	1420	1	1	1
	Оценочные обязательства	1430	-	-	-
	Прочие обязательства	1450	-	-	-
	Итого по разделу IV	1400	1	1 001	1
	<b>V. КРАТКОСРОЧНЫЕ ОБЯЗАТЕЛЬСТВА</b>				
	Заемные средства	1510	-	2 840	-
	Кредиторская задолженность	1520	6 846	7 022	5 912
	Доходы будущих периодов	1530	2	2	2
	Оценочные обязательства	1540	17	17	-
	Прочие обязательства	1550	-	-	-
	Итого по разделу V	1500	6 865	9 881	5 914
	<b>БАЛАНС</b>	1700	196 526	173 518	178 000

Руководитель \_\_\_\_\_  
(подпись)

**Воробьев Дмитрий  
Александрович**  
(расшифровка подписи)

19 января 2023 г.

 <b>ДОКУМЕНТ ПОДПИСАН ЭЛЕКТРОННОЙ ПОДПИСЬЮ</b> 07.02.2023 14:15:15 Сертификат: 08 F5 6D FF 00 FE AD 0F 95 48 6F 43 7B 1B F0 10 40 Владелец: Воробьев Дмитрий Александрович, ООО "АКСЕЛЕРАТОР ПРОГРЕССА", Генеральный директор Действителен: с 14.12.2021 по 14.03.2023	 <b>ДОКУМЕНТ ПОДПИСАН ЭЛЕКТРОННОЙ ПОДПИСЬЮ</b> 07.02.2023 14:36:22 Сертификат: 13 29 8F 1F C9 7C EB DD 0F CF 0D A3 4D DF 87 87 Владелец: Ларионов Алексей Алексеевич, ИНСПЕКЦИЯ ФЕДЕРАЛЬНОЙ НАЛОГОВОЙ СЛУЖБЫ ПО Г. МЫТИЩИ МОСКОВСКОЙ ОБЛАСТИ, Начальник Действителен: с 17.06.2022 по 10.09.2023
--	--



**Отчет о финансовых результатах  
за Январь - Декабрь 2022 г.**

		Дата (число, месяц, год)	<b>Коды</b>		
		Форма по ОКУД	<b>0710002</b>		
		по ОКПО	<b>31</b>	<b>12</b>	<b>2022</b>
Организация	<b>Общество с ограниченной ответственностью "АКСЕЛЕРАТОР ПРОГРЕССА"</b>		<b>32376936</b>		
Идентификационный номер налогоплательщика		ИНН	<b>5029232525</b>		
Вид экономической деятельности	<b>Деятельность заказчика-застройщика, генерального подрядчика</b>	по ОКВЭД 2	<b>71.12.2</b>		
Организационно-правовая форма / форма собственности	<b>Общества с ограниченной ответственностью / Частная собственность</b>	по ОКОПФ / ОКФС	<b>12300</b>	<b>16</b>	
Единица измерения:	в тыс. рублей	по ОКЕИ	<b>384</b>		

Пояснения	Наименование показателя	Код	За Январь - Декабрь 2022 г.	За Январь - Декабрь 2021 г.
	Выручка	2110	-	-
	Себестоимость продаж	2120	-	-
	Валовая прибыль (убыток)	2100	-	-
	Коммерческие расходы	2210	-	-
	Управленческие расходы	2220	(640)	(614)
	Прибыль (убыток) от продаж	2200	(640)	(614)
	Доходы от участия в других организациях	2310	-	-
	Проценты к получению	2320	-	-
	Проценты к уплате	2330	(68)	(40)
	Прочие доходы	2340	718	-
	Прочие расходы	2350	(6 986)	(8 623)
	Прибыль (убыток) до налогообложения	2300	(6 976)	(9 277)
	Налог на прибыль	2410	-	-
	в том числе:			
	текущий налог на прибыль	2411	-	-
	отложенный налог на прибыль	2412	-	-
	Прочее	2460	-	(173)
	Чистая прибыль (убыток)	2400	(6 976)	(9 450)

Форма 0710002 с.2

Пояснения	Наименование показателя	Код	За Январь - Декабрь 2022 г.	За Январь - Декабрь 2021 г.
	Результат от переоценки внеоборотных активов, не включаемый в чистую прибыль (убыток) периода	2510	-	-
	Результат от прочих операций, не включаемый в чистую прибыль (убыток) периода	2520	-	-
	Налог на прибыль от операций, результат которых не включается в чистую прибыль (убыток) периода	2530	-	-
	Совокупный финансовый результат периода	2500	(6 976)	(9 450)
	Справочно			
	Базовая прибыль (убыток) на акцию	2900	-	-
	Разводненная прибыль (убыток) на акцию	2910	-	-

Руководитель \_\_\_\_\_  
(подпись)

**Воробьев Дмитрий Александрович**  
(расшифровка подписи)

19 января 2023 г.

 <p><b>ДОКУМЕНТ ПОДПИСАН ЭЛЕКТРОННОЙ ПОДПИСЬЮ</b></p> <p>07.02.2023 14:15:15</p> <p>Сертификат: 08 F5 8D FF 00 FE AD 0F 95 48 6F 43 7B 1B FD 10 49</p> <p>Владелец: Воробьев Дмитрий Александрович, ООО "АКС ОПЕРАТОР ПРОГРЕССА", Генеральный директор</p> <p>Действителен: с 14.12.2021 по 14.03.2023</p>	 <p><b>ДОКУМЕНТ ПОДПИСАН ЭЛЕКТРОННОЙ ПОДПИСЬЮ</b></p> <p>07.02.2023 14:36:22</p> <p>Сертификат: 13 29 8F 1F C9 7C EB DD 0F CF 0D A3 4D DF F8 87</p> <p>Владелец: Ларионов Алексей Алексеевич, ИНСПЕКЦИЯ ФЕДЕРАЛЬНОЙ НАЛОГОВОЙ СЛУЖБЫ ПО Г. МЫТИЩИ МОСКОВСКОЙ ОБЛАСТИ, Начальник</p> <p>Действителен: с 17.06.2022 по 10.09.2023</p>
---	--

**Бухгалтерский баланс  
на 30 сентября 2023 г.**

		<b>Коды</b>		
		0710001		
Дата (число, месяц, год)		30	09	2023
Организация	Общество с ограниченной ответственностью "АКСЕЛЕРАТОР ПРОГРЕССА"	по ОКПО 32376936		
Идентификационный номер налогоплательщика		ИНН 5029232525		
Вид экономической деятельности	Деятельность заказчика-застройщика, генерального подрядчика	по ОКВЭД 2 71.12.2		
Организационно-правовая форма / форма собственности	Общества с ограниченной ответственностью / Частная собственность	12300	16	по ОКОПФ / ОКФС
Единица измерения:	в тыс. рублей	по ОКЕИ 384		
Местонахождение (адрес)	141008, Московская область, г. Мытищи, ул. Лётная, владение 17, этаж 1, помещение 258			
Бухгалтерская отчетность подлежит обязательному аудиту	<input type="checkbox"/> ДА <input type="checkbox"/> НЕТ			
Наименование аудиторской организации/фамилия, имя, отчество (при наличии) индивидуального аудитора				
Идентификационный номер налогоплательщика аудиторской организации/индивидуального аудитора		ИНН		
Основной государственный регистрационный номер аудиторской организации/индивидуального аудитора		ОГРН/ ОГРНИП		

Пояснения	Наименование показателя	Код	На 30 сентября 2023 г.	На 31 декабря 2022 г.	На 31 декабря 2021 г.
	<b>АКТИВ</b>				
	<b>I. ВНЕОБОРОТНЫЕ АКТИВЫ</b>				
	Нематериальные активы	1110	-	-	-
	Результаты исследований и разработок	1120	-	-	-
	Нематериальные поисковые активы	1130	-	-	-
	Материальные поисковые активы	1140	-	-	-
	Основные средства	1150	-	-	-
	Доходные вложения в материальные ценности	1160	-	-	-
	Финансовые вложения	1170	-	-	-
	Отложенные налоговые активы	1180	1	1	1
	Прочие внеоборотные активы	1190	-	-	-
	Итого по разделу I	1100	1	1	1
	<b>II. ОБОРОТНЫЕ АКТИВЫ</b>				
	Запасы	1210	172 643	172 643	172 643
	Налог на добавленную стоимость по приобретенным ценностям	1220	152	124	90
	Дебиторская задолженность	1230	14 126	14 139	7
	Финансовые вложения (за исключением денежных эквивалентов)	1240	15 648	-	-
	Денежные средства и денежные эквиваленты	1250	8 254	9 619	777
	Прочие оборотные активы	1260	-	-	-
	Итого по разделу II	1200	210 824	196 525	173 517
	<b>БАЛАНС</b>	1600	210 825	196 526	173 518

Форма 0710001 с.2

Пояснения	Наименование показателя	Код	На 30 сентября 2023 г.	На 31 декабря 2022 г.	На 31 декабря 2021 г.
	<b>ПАССИВ</b>				
	<b>III. КАПИТАЛ И РЕЗЕРВЫ</b>				
	Уставный капитал (складочный капитал, уставный фонд, вклады товарищей)	1310	100	100	100
	Собственные акции, выкупленные у акционеров	1320	-	-	-
	Переоценка внеоборотных активов	1340	-	-	-
	Добавочный капитал (без переоценки)	1350	201 620	201 620	167 620
	Резервный капитал	1360	-	-	-
	Нераспределенная прибыль (непокрытый убыток)	1370	(17 980)	(12 060)	(5 084)
	Итого по разделу III	1300	183 740	189 660	162 636
	<b>IV. ДОЛГОСРОЧНЫЕ ОБЯЗАТЕЛЬСТВА</b>				
	Заемные средства	1410	-	-	1 000
	Отложенные налоговые обязательства	1420	1	1	1
	Оценочные обязательства	1430	-	-	-
	Прочие обязательства	1450	-	-	-
	Итого по разделу IV	1400	1	1	1 001
	<b>V. КРАТКОСРОЧНЫЕ ОБЯЗАТЕЛЬСТВА</b>				
	Заемные средства	1510	-	-	2 840
	Кредиторская задолженность	1520	27 064	6 846	7 022
	Доходы будущих периодов	1530	2	2	2
	Оценочные обязательства	1540	17	17	17
	Прочие обязательства	1550	-	-	-
	Итого по разделу V	1500	27 084	6 865	9 881
	<b>БАЛАНС</b>	1700	210 825	196 526	173 518



Руководитель

(подпись)

Воробьев Дмитрий  
Александрович

(расшифровка подписи)

18 октября 2023 г.

**Отчет о финансовых результатах  
за Январь - Сентябрь 2023 г.**

		Дата (число, месяц, год)	<b>Коды</b>		
		Форма по ОКУД	0710002		
		по ОКПО	30	09	2023
Организация	<b>Общество с ограниченной ответственностью "АКСЕЛЕРАТОР ПРОГРЕССА"</b>	ИНН	32376936		
Идентификационный номер налогоплательщика		по ОКВЭД 2	5029232525		
Вид экономической деятельности	<b>Деятельность заказчика-застройщика, генерального подрядчика</b>	по ОКПОФ / ОКФС	71.12.2		
Организационно-правовая форма / форма собственности	<b>Общества с ограниченной ответственностью / Частная собственность</b>	по ОКЕИ	12300	16	
Единица измерения:	в тыс. рублей		384		

Пояснения	Наименование показателя	Код	За Январь - Сентябрь 2023 г.	За Январь - Сентябрь 2022 г.
	Выручка	2110	-	-
	Себестоимость продаж	2120	-	-
	Валовая прибыль (убыток)	2100	-	-
	Коммерческие расходы	2210	-	-
	Управленческие расходы	2220	(1 043)	(492)
	Прибыль (убыток) от продаж	2200	(1 043)	(492)
	Доходы от участия в других организациях	2310	-	-
	Проценты к получению	2320	113	-
	Проценты к уплате	2330	-	(68)
	Прочие доходы	2340	940	565
	Прочие расходы	2350	(5 930)	(5 271)
	Прибыль (убыток) до налогообложения	2300	(5 920)	(5 266)
	Налог на прибыль	2410	-	-
	в том числе:			
	текущий налог на прибыль	2411	-	-
	отложенный налог на прибыль	2412	-	-
	Прочее	2460	-	-
	Чистая прибыль (убыток)	2400	(5 920)	(5 266)



Форма 0710002 с.2

Пояснения	Наименование показателя	Код	За Январь - Сентябрь 2023 г.	За Январь - Сентябрь 2022 г.
	Результат от переоценки внеоборотных активов, не включаемый в чистую прибыль (убыток) периода	2510	-	-
	Результат от прочих операций, не включаемый в чистую прибыль (убыток) периода	2520	-	-
	Налог на прибыль от операций, результат которых не включается в чистую прибыль (убыток) периода	2530	-	-
	Совокупный финансовый результат периода	2500	(5 920)	(5 266)
	Справочно			
	Базовая прибыль (убыток) на акцию	2900	-	-
	Разводненная прибыль (убыток) на акцию	2910	-	-

Руководитель  **Воробьев Дмитрий Александрович**  
 (подпись) (расшифровка подписи)

18 октября 2023 г.

**Информация о структуре распределения уставного капитала по состоянию на 30.09.2023 г.**

<b>Наименование</b>	<b>акционера</b>	<b>Доля в уставном капитале, %</b>
АО "Операторская компания"		100

Должностное лицо

подпись

**Информация о выплате (начисление) дивидендов (нераспределенной прибыли) до 30.09.2023 г.**

<b>Период</b>	<b>Сумма, руб.</b>
2016 г.	0
2017 г.	0
2018 г.	0
2019 г.	0
2020 г.	0
2021 г.	0
2022 г.	0
9 мес. 2023 г.	0

## Расшифровка доходов и расходов предприятия

№ п/п	Наименование показателей	30.09.2023 г.
<b>1.</b>	<b>Валовая выручка, тыс. руб., в т.ч.</b>	
1.1.	от продажи продукции (работ, услуг), тыс. руб.	0
1.2.	прочая реализация, тыс. руб., в т.ч.	0
	- систематического характера, тыс. руб., в т.ч.	0
	- не систематического характера, тыс. руб.	0
<b>2.</b>	<b>Себестоимость, тыс. руб., в т.ч.</b>	<b>0</b>
	- сырье и материалы, тыс. руб.	0
	- приобретенные комплектующие и полуфаб., тыс. руб.	0
	- топливо, тыс. руб.	0
	- теплоэнергия, тыс. руб.	0
	- электроэнергия, тыс. руб.	0
	- затраты на оплату труда, тыс. руб.	0
	- ЕСН, тыс. руб.	0
	- амортизация основных средств, тыс. руб., в т.ч.	0
	зданий и сооружений	0
	оборудования	0
	прочих основных средств	0
	- прочие расходы, тыс. руб., в т.ч.	0
<b>3.</b>	<b>Коммерческие расходы, тыс. руб., в т.ч.</b>	<b>0</b>
<b>4.</b>	<b>Управленческие расходы, тыс. руб., в т.ч.</b>	<b>1043</b>
	- материальные расходы, тыс. руб.	0
	- затраты на оплату труда, тыс. руб.	225
	- ЕСН, тыс. руб.	
	- амортизация основных средств, тыс. руб., в т.ч.	
	зданий и сооружений	
	оборудования	
	прочих основных средств	
	- прочие расходы, тыс. руб., в т.ч.	818

5.	Доходы от участия в других организациях, тыс. руб., в т.ч.	
6.	Прочие операционные доходы, тыс. руб., в т.ч.	
7.	Прочие операционные расходы, тыс. руб., в т.ч.	
8.	Внереализационные доходы, тыс. руб., в т.ч.	1053
9.	Внереализационные расходы, тыс. руб., в т.ч.	5930
10.	Чрезвычайные расходы, тыс. руб., в т.ч.	0
11.	Чрезвычайные доходы, тыс. руб., в т.ч.	0



Нематериальные активы на 30.09.2023 г.

№ п/п	Наименование актива	Дата постановки на баланс	Первоначальная балансовая стоимость, руб.	Остаточная балансовая стоимость, руб.	Норма амортизации, %	Описание (оценка возможности коммерческого использования или внутреннего использования)
1.						
2.						

Расшифровка основных средств (по состоянию на 30.09.2023 г.) - строка баланса 1150

п/п	Инвентарный №	Наименование	Дата ввода в эксплуатацию	Балансовая первоначальная стоимость, руб.	Начисленный износ, руб.	Балансовая остаточная стоимость, руб.	Нормативный срок службы	Бухгалтерская группа (здания, сооружения, силовые рабочие машины и т. п.)
<b>Итого</b>				<b>0,00</b>	<b>0,00</b>	<b>0,00</b>		

Расшифровка объектов незавершенного строительства по состоянию на 30.09.2023 г.

№ п/п	Наименование актива	Стоимость на последнюю отчетную дату, руб.	Дата принятия к учету	Динамика изменения затрат																	
				31.12.2015 г.	31.12.2016 г.	31.12.2017 г.	31.12.2018 г.	31.12.2019 г.	31.12.2020 г.	31.12.2021 г.	31.12.2022 г.	30.09.2023 г.									
	Итого:	0,00																			

## Расшифровка краткосрочных финансовых вложений по состоянию на 30.09.2023 г. - строка баланса 1240

Займы, предоставленные организациям на срок менее 12 месяцев

№ п/п	Наименование актива	Номинал займа, руб.	Сумма процентов, отраженных на балансе, руб.	Дата выдачи займа	Дата погашения займа	Процентная ставка, %	Схема погашения основного долга	Схема погашения процентов
1.	займ выданный	5 000 000,00	257 671,26	16.03.2023	10.10.2023	9,50		
2.	займ выданный	10 000 000,00	390 410,95	03.05.2023	10.10.2023	9,50		
<b>Итого</b>		<b>15 000 000,00</b>	<b>648 082,21</b>					

Депозиты

№ п/п	Наименование актива	Номинал депозита, руб.	Сумма процентов, отраженных на балансе, руб.	Дата открытия депозита	Дата закрытия депозита	Процентная ставка, %	Схема погашения основной суммы	Схема погашения процентов
1.		0,00						
2.		0,00						
<b>Итого</b>		<b>0,00</b>	<b>0,00</b>					

Векселя

№ п/п	Наименование актива	Номинал (сумма) векселя, руб.	Сумма процентов, отраженных на балансе, руб.	Дата выпуска	Дата погашения	Процентная ставка, %	Схема погашения основной суммы	Схема погашения процентов
1.		0,00						
2.		0,00						
<b>Итого</b>		<b>0,00</b>	<b>0,00</b>					

## Расшифровка долгосрочных финансовых вложений по состоянию на 30.09.2023 г.- строка баланса 1170

## Инвестиции в дочерние, зависимые общества и другие организации

№ п/п	Наименование актива	Колл. акций, шт. (для ОАО и ЗАО)	Доля в уставном капитале, %	Балансовая стоимость, руб.
1.				
2.				
3.				
Итого				0,00

## Займы, предоставленные организациям на срок более 12 месяцев

№ п/п	Наименование актива	Номинал займа, руб.	Сумма процентов, отраженных на балансе, руб.	Дата выдачи займа	Дата погашения займа	Процентная ставка, %	Схема погашения основного долга	Схема погашения процентов
1.								
2.								
3.								
Итого		0,00	0,00					

## Векселя

№ п/п	Наименование актива	Номинал (сумма) векселя, руб.	Сумма процентов, отраженных на балансе, руб.	Дата выпуска	Дата погашения	Процентная ставка, %	Схема погашения основной	Схема погашения процентов
1.								
2.								
Итого		0,00	0,00					



## Данные о структуре запасов

№ п/п	Наименование показателей	Значение показателя	
		31.12.2022	30.09.2023 г.
1.	Стоимость запасов на конец отчетного периода, тыс. руб. - сырье и материалы - топливо - прочие материалы - затраты в незавершенном производстве - готовая продукция - расходы будущих периодов	172 643	172 643
2.	Стоимость неликвидных запасов, тыс. руб.	----	----

## Расшифровка дебиторской задолженности по состоянию на 30.09.2023 г. - строка баланса 1230

№ п/п	Наименование дебитора	Сумма задолженности, руб.	Дата возникновения задолженности	Дата погашения либо срок оплаты согласно договору	Причина возникновения задолженности	Характеристика задолженности (безнадежная, просроченная, текущая)	Вероятность возврата	Вероятный срок погашения задолженности
1	Операторская компания АО	14 092 084,93	1 кв 2022			просроченная		
2	Сбербанк	6 900,00	28.10.2020		отсутствие закрывающих документов	безнадежная	0%	
3	Такском	250,00	31.10.2020		отсутствие закрывающих документов	безнадежная	0%	
4	Фрейн Линк	4 283,00	1 кв 2023		предоплата	текущая		
5	Бюджет	1 300,00	1 пол 23		переплата по налогу	текущая		
6	Подотчетное лицо	2 000,00	1 кв 2023		подотчетная сумма	текущая		
	<b>Итого</b>	<b>14 126 264,16</b>						

## Расшифровка кредиторской задолженности по состоянию на 30.09.2023 г. - строка баланса 1520

№ п/п	Наименование дебитора	Сумма задолженности, руб.	Дата возникновения задолженности	Дата погашения либо срок оплаты согласно договору	Причина возникновения задолженности	Характеристика задолженности (безнадежная, просроченная, текущая)	Вероятность возврата	Вероятный срок погашения задолженности
1	Арена Мытищи АО	3 355,11	2 кв 2023	окт.23	09.11.2022	текущая		
2	РВМ КАПИТАЛ ЗАО УК	4 554 800,00	4 кв 2020		23.09.2020			
3	РВМ КАПИТАЛ ЗАО УК	20 000 000,00	2кв 2023		03.05.2023	текущая		
4	Заработная плата	10 875,00		окт.23	разные сроки начисления и оплаты	текущая		
5	ЕНП	2 494 378,23	01.09.2023	окт.23	разные сроки начисления и оплаты	текущая		
	<b>Итого</b>	<b>27 063 408,34</b>						

## Краткосрочные заемные средства по состоянию на 30.09.2023 г. - строка баланса 1510

## Кредиты и займы

№ п/п	Наименование актива	Номинал кредита (займа), руб.	Сумма процентов, отраженных на балансе, руб.	Дата выдачи кредита (займа)	Дата погашения кредита (займа)	Процентная ставка, %	Схема погашения основного долга	Схема погашения процентов
1								
2								
3								
4								
5								
6								
7								
<b>Итого:</b>		<b>0,00</b>	<b>0,00</b>					

## Векселя

№ п/п	Наименование актива	Номинал (сумма) векселя, руб.	Сумма процентов, отраженных на балансе, руб.	Дата выпуска	Дата погашения	Процентная ставка, %	Схема погашения основной суммы	Схема погашения процентов
1								
2								
3								
4								
5								
6								
7								
<b>Итого:</b>		<b>0,00</b>	<b>0,00</b>					

## Долгосрочные заемные средства по состоянию на 30.09.2023 г. - строка баланса 1410

## Кредиты и займы

№ п/п	Наименование актива	Номинал кредита (займа), руб.	Сумма процентов, отраженных на балансе, руб.	Дата выдачи кредита (займа)	Дата погашения кредита (займа)	Процентная ставка, %	Схема погашения основного долга	Схема погашения процентов
1								
2								
3								
4								
5								
<b>Итого:</b>		<b>0,00</b>	<b>0,00</b>					

## Векселя

№ п/п	Наименование актива	Номинал (сумма) векселя, руб.	Сумма процентов, отраженных на балансе, руб.	Дата выпуска	Дата погашения	Процентная ставка, %	Схема погашения основной суммы	Схема погашения процентов
1								
2								
3								
4								
5								
6								
7								
<b>Итого:</b>		<b>0,00</b>	<b>0,00</b>					

Расшифровка прочих внеоборотных активов по состоянию на 30.09.2023 г. - строка баланса 1190

№ п/п	Название контрагента	Сумма тыс. руб.	Срок погашения
1.		0	
<b>Итого</b>		<b>0,00</b>	



## Расшифровка прочих оборотных активов по состоянию на 30.09.2023 г. - строка баланса 1260

№ п/п	Название контрагента	Сумма тыс. руб.	Срок погашения
		0,00	
<b>Итого</b>		<b>0,00</b>	

Прошито, пронумеровано и скреплено  
подписями и печатями  
*В. Кедисевич* ) лист *08*



## ООО "АКСЕЛЕРАТОР ПРОГРЕССА"

## Оборотно-сальдовая ведомость по счету 41 за 9 месяцев 2023 г.

Счет Номенклатура	Показа- тели	Сальдо на начало периода		Обороты за период		Сальдо на конец периода	
		Дебет	Кредит	Дебет	Кредит	Дебет	Кредит
<b>41</b>	<b>БУ</b>	<b>172 642 669,30</b>				<b>172 642 669,30</b>	
	<b>Кол.</b>	<b>844 654,000</b>				<b>844 654,000</b>	
Земельный участок	БУ	17 042 163,60				17 042 163,60	
50:23:0000000:151375	Кол.	78 788,000				78 788,000	
Земельный участок	БУ	5 133 064,70				5 133 064,70	
50:23:0000000:151422	Кол.	20 438,000				20 438,000	
Земельный участок	БУ	18 927 882,40				18 927 882,40	
50:23:0000000:151467	Кол.	90 593,000				90 593,000	
Земельный участок	БУ	18 461 678,40				18 461 678,40	
50:23:0000000:151543	Кол.	88 324,000				88 324,000	
Земельный участок	БУ	20 116 702,60				20 116 702,60	
50:23:0000000:151645	Кол.	96 219,000				96 219,000	
Земельный участок	БУ	19 464 017,00				19 464 017,00	
50:23:0000000:151650	Кол.	93 044,000				93 044,000	
Земельный участок	БУ	16 200 589,00				16 200 589,00	
50:23:0000000:151668	Кол.	77 471,000				77 471,000	
Земельный участок	БУ	20 233 253,60				20 233 253,60	
50:23:0000000:151714	Кол.	96 825,000				96 825,000	
Земельный участок	БУ	100,00				100,00	
50:23:0010358:133	Кол.	25 649,000				25 649,000	
Земельный участок	БУ	1 142 199,80				1 142 199,80	
50:23:0050373:2090	Кол.	5 430,000				5 430,000	
Земельный участок	БУ	256 412,20				256 412,20	
50:23:0050373:2098	Кол.	1 278,000				1 278,000	
Земельный участок	БУ	2 074 607,80				2 074 607,80	
50:23:0050373:3154	Кол.	9 950,000				9 950,000	
Земельный участок	БУ	16 480 311,40				16 480 311,40	
50:23:0050373:3156	Кол.	78 850,000				78 850,000	
Земельный участок	БУ	12 564 197,80				12 564 197,80	
50:23:0050373:3157	Кол.	60 077,000				60 077,000	
Земельный участок	БУ	4 545 489,00				4 545 489,00	
50:23:0050373:3159	Кол.	21 718,000				21 718,000	
<b>Итого</b>	<b>БУ</b>	<b>172 642 669,30</b>				<b>172 642 669,30</b>	
	<b>Кол.</b>	<b>844 654,000</b>				<b>844 654,000</b>	

  
  
 Прокофьев В.А.

Страховая Акционерная Компания  
**ЭНЕРГОГАРАНТ**

**ПОЛИС (ДОГОВОР) ОБЯЗАТЕЛЬНОГО СТРАХОВАНИЯ ОТВЕТСТВЕННОСТИ ЮРИДИЧЕСКОГО ЛИЦА,  
ЗАКЛЮЧИВШЕГО С ЗАКАЗЧИКОМ ДОГОВОР НА ПРОВЕДЕНИЕ ОЦЕНКИ**  
№ 220005-035-000162 от 21.11.2022 г.

Настоящий Полис (Договор) обязательного страхования ответственности юридического лица, заключившего с заказчиком договор на проведение оценки (далее – Договор и/или Договор страхования) заключен на основании устного заявления Страхователя и на основании «Правил страхования ответственности оценщиков», утвержденных Приказом ПАО «САК «ЭНЕРГОГАРАНТ» № 64 от 11 марта 2019 г. (далее – Правила страхования). Правила страхования также размещены на сайте Страховщика в информационно-телекоммуникационной сети Интернет по адресу: [www.energo Garant.ru](http://www.energo Garant.ru).  
Согласие Страхователя заключить настоящий Договор страхования на предложенных Страховщиком условиях подтверждается принятием от Страховщика настоящего Договора страхования и оплатой страховой премии в размере, предусмотренном настоящим Договором страхования.

1. Страховщик	<p>ПАО «САК «ЭНЕРГОГАРАНТ» 115035, г. Москва, Садовническая наб., 23. ИНН/ КПП 7705041231 / 7705001001 р/с 40701810238360104005 в ПАО Сбербанк г. Москва к/с 30101810400000000225 БИК 044525225</p>
2. Страхователь	<p>ООО «Центр оценки инвестиций» Адрес: 141090, Московская обл., г. Королев, мкр. Юбилейный, ул. Ленинская, д. 12, помещение 019 ИНН 5054011713 р/с 40702810400500000184 в АО «Банк ДОМ.РФ» г. Москва к/с 30101810345250000266 БИК 044583266, ОКПО 73058527 Генеральный директор Р.С.Луценко</p>
3. Объект страхования:	<p>3.1. Объектом страхования по договору обязательного страхования ответственности юридического лица, заключившего с заказчиком договор на проведение оценки, являются имущественные интересы, связанные с риском ответственности за нарушение договора на проведение оценки и за причинение вреда имуществу третьих лиц в результате нарушения Закона, федеральных стандартов оценки, иных нормативных правовых актов Российской Федерации в области оценочной деятельности, стандартов и правил оценочной деятельности.</p>
4. Страховой случай:	<p>4.1. Страховым случаем по договору обязательного страхования ответственности юридического лица, заключившего с заказчиком договор на проведение оценки (с учетом ограничений, перечисленных в главе 4 Правил) установленный вступившим в законную силу решением арбитражного суда или признанный страховщиком факт причинения юридическим лицом, заключившим с заказчиком договор на проведение оценки, вреда заказчику в результате нарушения договора на проведение оценки или имуществу третьих лиц в результате нарушения Закона, федеральных стандартов оценки, иных нормативных правовых актов Российской Федерации в области оценочной деятельности, стандартов и правил оценочной деятельности.</p> <p>4.2. При наступлении страхового случая Страховщик возмещает:</p> <p>4.2.1. убытки, причиненные заказчику, заключившему договор на проведение оценки, в том числе за нарушение договора на проведение оценки;</p> <p>4.2.2. имущественный вред, причиненный третьим лицам вследствие использования итоговой величины рыночной или иной стоимости объекта оценки, указанной в отчете, подписанном оценщиком или оценщиками;</p> <p>4.2.3. вред имуществу третьих лиц в результате нарушения требований Закона, федеральных стандартов оценки, иных нормативных правовых актов Российской Федерации в области оценочной деятельности, стандартов и правил оценочной деятельности.</p> <p>4.3. Событие, имеющее признаки страхового, признается страховым случаем при выполнении следующих условий:</p> <ul style="list-style-type: none"> <li>• событие, в результате которого причинен ущерб заказчику, заключившему договор на проведение оценки, и/или третьим лицам произошло в отношении договоров по оценке, действие которых началось после вступления в силу настоящего Договора и отчеты по которым выданы до окончания действия настоящего Договора;</li> <li>• требования о возмещении причиненного ущерба предъявлены к Страхователю и Страховщику в течение действия договора страхования и/или срока исковой давности, установленного законодательством Российской Федерации.</li> </ul>
5. Страховая сумма. Страховая премия.	<p>5.1. Страховая сумма по настоящему Договору составляет: 500 000 000,00 (пятьсот миллионов) рублей 00 коп.</p> <p>5.2. Страховая премия в размере 82 250,00 (восемьдесят две тысячи двести пятьдесят) рублей 00 коп. уплачивается Страхователем одновременно путем перечисления денежных средств на расчетный счет Страховщика в срок до 01 января 2023 г.</p> <p>5.3. При неуплате (неполной уплате) страховой премии в установленный п. 5.2 срок настоящий Договор считается несостоявшимся.</p> <p>5.4. Страховая защита распространяется только на те договоры по оценке, действие которых началось после вступления в силу настоящего Договора и отчеты по которым выданы до окончания действия настоящего Договора.</p>

6. Срок действия договора	<p>6.1. Срок действия настоящего Договора с 01 января 2023 г. по 31 декабря 2023 г.</p> <p>6.2. Договор вступает в силу в 00 часов 00 минут дня, указанного в настоящем Договоре как дата начала его действия при условии поступления страховой премии в размере и сроки, указанные п.5.2 настоящего Договора.</p> <p>6.3. Страховщик не несет ответственности за случаи, произошедшие до вступления в силу настоящего Договора и после срока окончания его действия.</p>
7. Определение размера страховой выплаты	<p>7.1. Страховое возмещение исчисляется в размере, предусмотренном действующем законодательством Российской Федерации о возмещении вреда и настоящим Договором страхования, в пределах страховой суммы и установленных лимитов ответственности.</p> <p>7.2. В сумму страхового возмещения включаются:</p> <p>7.2.1. реальный ущерб, причиненный Выгодоприобретателям, т.е. расходы, которое лицо, чье право нарушено, произвело или должно будет произвести для восстановления нарушенного права, связанного с утратой или повреждением имущества;</p> <p>7.2.2. стоимость повторно оказанных оценочных услуг (в случае их некачественного оказания) для компенсации причиненного вреда, либо стоимость оказанной услуги (при расторжении договора на проведение оценки);</p> <p>7.2.3. расходы в целях предотвращения или уменьшения размера ущерба, ответственность за который возлагается на Страхователя - в порядке, предусмотренном законодательством РФ.</p>
8. Заключительные положения	<p>8.1. Настоящий договор составлен в двух экземплярах, имеющих равную юридическую силу, по одному для каждой из сторон Договора.</p> <p>8.2. В случае расхождений условий настоящего Договора с условиями Правил страхования, преимущественную силу имеют условия настоящего Договора.</p> <p>8.3. Условия страхования, не урегулированные настоящим Договором, регулируются положениями Правил страхования и действующим законодательством.</p> <p>8.4. Страхователь Правила страхования получил, с условиями страхования согласен.</p> <p>8.5. Договор оформлен О.И.Блиновой.</p>
Приложения:	Правила страхования ответственности оценщиков, утвержденных Приказом ПАО «САК «ЭНЕРГОГАРАНТ» № 64 от 11 марта 2019 г.

Страховщик:  
**ПАО «САК «ЭНЕРГОГАРАНТ»**  
 Директор Департамента  
 страхования ответственности и сельскохозяйственных рисков



МП  
 На основании Доверенности № 02-15/510/21-с от 26.11.2021 г.





САМОРЕГУЛИРУЕМАЯ  
ОРГАНИЗАЦИЯ  
ОЦЕНЩИКОВ

<http://sroarmo.ru>



## СВИДЕТЕЛЬСТВО О ЧЛЕНСТВЕ В САМОРЕГУЛИРУЕМОЙ ОРГАНИЗАЦИИ ОЦЕНЩИКОВ

Некоммерческое партнерство «САМОРЕГУЛИРУЕМАЯ ОРГАНИЗАЦИЯ АССОЦИАЦИИ РОССИЙСКИХ МАГИСТРОВ ОЦЕНКИ» включено в Единый государственный реестр саморегулируемых организаций оценщиков 4 июля 2007 года за №0002

**Маслова Антонина Викторовна**

ИНН 503115313739

**НОМЕР СВИДЕТЕЛЬСТВА**  
**3322-20**

**ДАТА ВЫДАЧИ**  
**27.03.2020**

Срок действия настоящего  
свидетельства 3 года

Является членом НП «АРМО», включен (а) в реестр членов 27.03.2020, регистрационный номер 2121 и на основании Федерального закона №135-ФЗ от 29.07.1998 г. «Об оценочной деятельности в Российской Федерации» может осуществлять оценочную деятельность самостоятельно, занимаясь частной практикой, а также на основании трудового договора между оценщиком и юридическим лицом, которое соответствует условиям, установленным федеральным законодательством, по направлениям, указанным в квалификационном аттестате.

**Сведения о квалификационных аттестатах**

Номер 017917-2 от 14.02.2020 по направлению «Оценка движимого имущества», срок действия до 14.02.2023

Номер 017803-3 от 20.12.2019 по направлению «Оценка бизнеса», срок действия до 20.12.2022

Номер 006102-1 от 16.03.2018 по направлению «Оценка недвижимости», срок действия до 16.03.2021



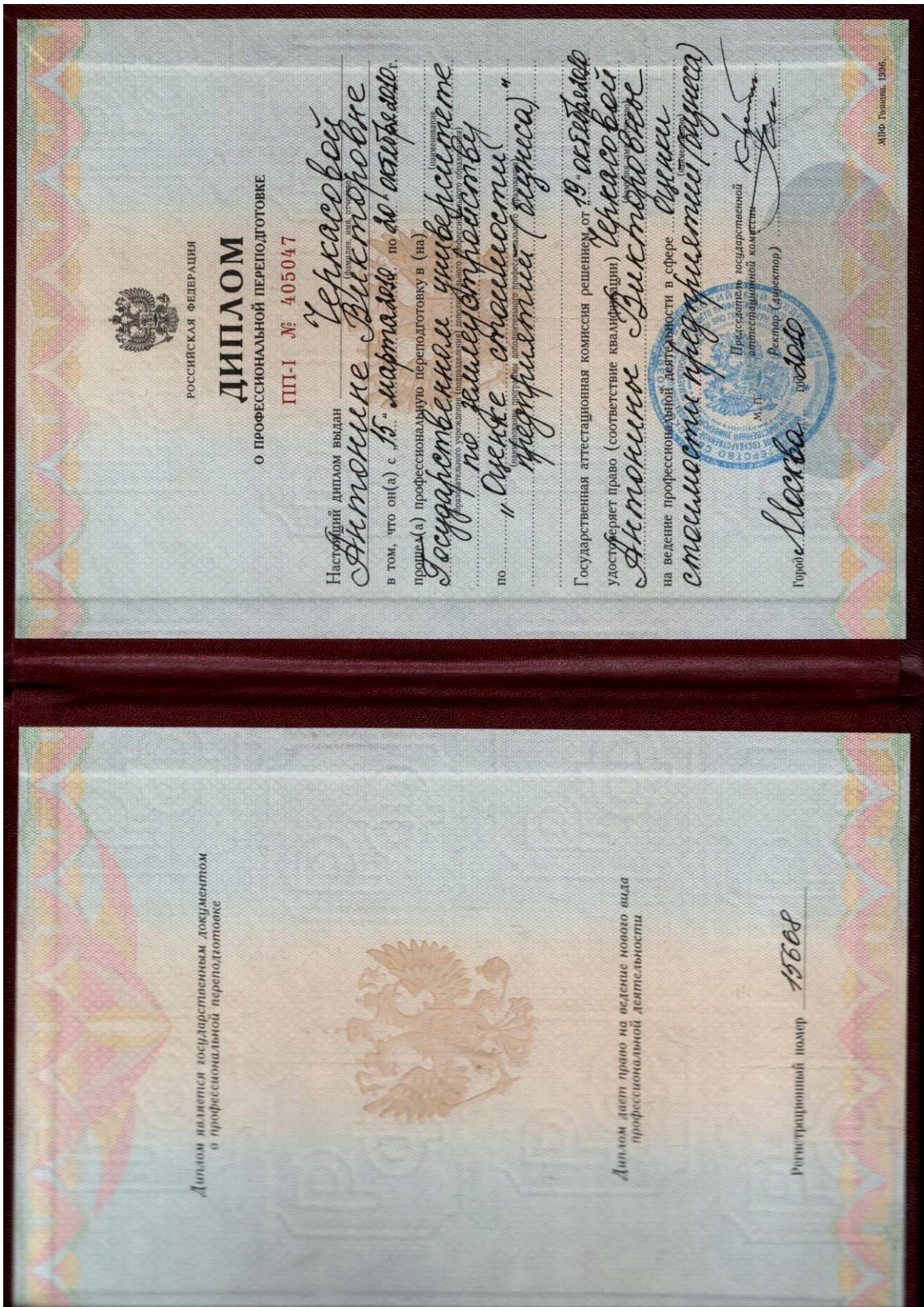
**ПРИМЕЧАНИЕ:**  
Проверьте членство в реестре



Генеральный директор  
НП «АРМО»  
**Е.В. Петровская**







\*Смена фамилии с Черкасовой на Маслоу на основании Свидетельства о заключении брака III-ИК № 625293 от 20 августа 2013 г.



**СВИДЕТЕЛЬСТВО  
О ЗАКЛЮЧЕНИИ БРАКА**

**Маслов**  
фамилия  
**Илья Александрович**  
имя, отчество  
**гражданин России**  
гражданство  
**русский**

« **06** » национальность (вносится, если указана в записи акта о заключении брака)  
**сентября 1986** г.  
дата рождения  
**г. Электросталь, Московская область**

**и**

**Черкасова**  
фамилия  
**Антонина Викторовна**  
имя, отчество  
**гражданка России**  
гражданство  
**русская**

« **21** » национальность (вносится, если указана в записи акта о заключении брака)  
**декабря 1986** г.  
дата рождения  
**г. Ногинск, Московская область**

заключили брак место рождения **10.08.2013**  
число, месяц, год (цифрами и прописью)  
**десятого августа две тысячи тринадцатого года**

о чем **2013** года **августа** месяца **10** числа  
составлена запись акта о заключении брака № **652**

После заключения брака присвоены фамилии:  
мужу **Маслов**  
жене **Маслова**

Место государственной регистрации **Электростальский отдел ЗАГС  
Главного Управления ЗАГС Московской области**  
наименование органа записи актов гражданского состояния

Дата выдачи « **10** » **августа 2013** г.

Руководитель органа записи актов гражданского состояния **Н.С.Глебова**

Ш-ИК № **625298**

Горки, МЗФ, Москва, 2010, «Б»



**КВАЛИФИКАЦИОННЫЙ АТТЕСТАТ  
В ОБЛАСТИ ОЦЕНОЧНОЙ ДЕЯТЕЛЬНОСТИ**

№ 018719-1 « 22 » марта 20 21 г.

Настоящий квалификационный аттестат в области оценочной деятельности по направлению оценочной деятельности

**«Оценка недвижимости»**

выдан **Масловой Антонине Викторовне**

на основании решения федерального бюджетного учреждения  
«Федеральный ресурсный центр»

от « 22 » марта 20 21 г. № 192

Директор  А.С. Бункин

Квалификационный аттестат выдается на три года и действует  
до « 22 » марта 2024 г.







**КВАЛИФИКАЦИОННЫЙ АТТЕСТАТ  
В ОБЛАСТИ ОЦЕНОЧНОЙ ДЕЯТЕЛЬНОСТИ**

№ 034481-3

« 07 » ноября 2022 г.

Настоящий квалификационный аттестат в области оценочной деятельности по направлению оценочной деятельности


**«Оценка бизнеса»**

выдан **Масловой Антонине Викторовне**

на основании решения федерального бюджетного учреждения  
«Федеральный ресурсный центр»

от « 07 » ноября 2022 г. № 275

Директор

 А.С. Бункин

Квалификационный аттестат выдается на три года и действует  
до « 07 » ноября 20 25 г.

М.П. ЦОИ - Москва 2021 - А. 12/16/21





**КВАЛИФИКАЦИОННЫЙ АТТЕСТАТ  
В ОБЛАСТИ ОЦЕНОЧНОЙ ДЕЯТЕЛЬНОСТИ**

№ 034782-2

« 10 » февраля 20 23г.

Настоящий квалификационный аттестат в области оценочной деятельности по направлению оценочной деятельности

**«Оценка движимого имущества»**

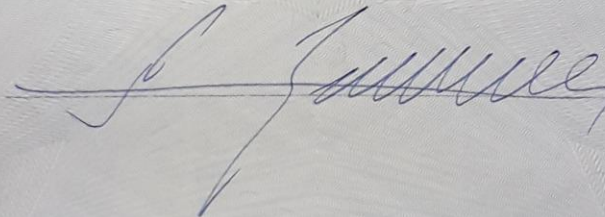
выдан

**Масловой Антонине Викторовне**

на основании решения федерального бюджетного учреждения  
«Федеральный ресурсный центр»

от « 10 » февраля 20 23г. № 287

Директор

 А.С. Бункин

Квалификационный аттестат выдается на три года и действует  
до « 10 » февраля 20 26г.





# РОСГОССТРАХ



## ПОЛИС №193/2023/СП134/765

### страхования ответственности оценщика

Настоящий Полис выдан в подтверждение того, что заключен Договор страхования ответственности оценщика № 193/2023/СП134/765 от 19.07.2023г. (далее - Договор) в соответствии с Правилами страхования ответственности оценщиков и юридических лиц, заключающих договоры на проведение оценки (типовых (единых)) №134 ПАО СК «Росгосстрах» в редакции, действующей на дату заключения Договора, и на основании Заявления на страхование.

СТРАХОВАТЕЛЬ:	<b>Маслова Антонина Викторовна (ИНН 503115313739)</b> <b>Адрес регистрации: 142400, Московская область, г. Ногинск, ул. Комсомольская, д. 78, кв. 175</b>
ОБЩАЯ СТРАХОВАЯ СУММА ПО ДОГОВОРУ, РУБ.:	<b>10 000 000 (Десять миллионов) рублей</b>
ЛИМИТ ВОЗМЕЩЕНИЯ НА ОДИН СТРАХОВОЙ СЛУЧАЙ, РУБ.:	<b>10 000 000 (Десять миллионов) рублей</b>
ФРАНШИЗА, РУБ.:	Не установлена
ПОРЯДОК УПЛАТЫ СТРАХОВОЙ ПРЕМИИ:	Согласно п.6.2 Договора
СРОК ДЕЙСТВИЯ ДОГОВОРА (СРОК СТРАХОВАНИЯ):	<b>с «23» августа 2023 г. по «22» августа 2024 г.</b>
ОБЪЕКТ СТРАХОВАНИЯ:	Объектом страхования являются имущественные интересы Страхователя, связанные с риском ответственности Страхователя по обязательствам, возникающим вследствие причинения ущерба заказчику, заключившему договор на проведение оценки, и (или) третьим лицам в результате осуществления Страхователем оценочной деятельности. Страховым случаем является установленный вступившим в законную силу решением суда (арбитражного суда) или признанный Страховщиком факт причинения ущерба действиями (бездействием) Страхователя в результате нарушения требований федеральных стандартов оценки, стандартов и правил оценочной деятельности, установленных саморегулируемой организацией оценщиков, членом которой являлся Страхователь на момент причинения ущерба. Возмещение ущерба, причиненного в течение срока действия Договора страхования, производится в течение срока исковой давности, установленного законодательством Российской Федерации на дату заключения Договора страхования, но не более трёх лет. Достоверность величины рыночной или иной стоимости объекта оценки, установленной в отчете об оценке, устанавливается вступившим в законную силу решением суда (арбитражного суда). Под фактом причинения ущерба (вреда) понимается наступление событий при условии, что:
СТРАХОВОЙ СЛУЧАЙ:	1. Действие (бездействие), приведшее к причинению ущерба, было допущено в пределах срока действия договора страхования и в пределах территории страхования. Территорией страхования считается территория Российской Федерации. 2. Датой действия (бездействия), приведшего к причинению ущерба, считается дата определения стоимости объекта оценки (дата проведения оценки, дата оценки) - дата, по состоянию на которую определена стоимость объекта оценки; 3. Ущерб Выгодоприобретателям в результате осуществления оценочной деятельности был причинен в пределах территории страхования, а также в пределах срока действия договора страхования. 4. Выгодоприобретателями предъявлено обоснованное требование о возмещении ущерба в соответствии с законодательством РФ; 5. На момент совершения действия (бездействия), приведшего к причинению ущерба, оценщик удовлетворял требованиям законодательства Российской Федерации, предъявляемым к оценщикам.
СТРАХОВАЯ ПРЕМИЯ:	Страховая премия уплачивается в соответствии с условиями Договора. Настоящим подтверждаем, что страховая премия оплачена, Договор страхования вступил в действие.

Страховщик:  
ПАО СК «Росгосстрах»  
Директор по ключевым проектам развития  
корпоративных продаж ЦКиПП ДБМР

  
(Комарницкая М.И.)  
М.П. УНДЕПЛОМОНТАЖНЫЙ БАНК  
«19» июля 2023г.  
МОСКВА  
ПАО СК «РОСГОССТРАХ» «АКЦИОНЕРНОЕ ОБЩЕСТВО»

Страхователь:  
**Маслова Антонина Викторовна**

  
(Маслова А.В.)



В настоящем отчете пронумеровано, прошнуровано, скреплено печатью и подписью 372 (Триста семьдесят две) страницы.

Генеральный директор

ООО «Центр оценки инвестиций»



Луценко Р.С.