

Обязательная информация:

Акционерное общество Управляющая компания «РВМ Капитал»
(далее также – АО УК «РВМ Капитал»).

Лицензия ФСФР России на осуществление деятельности по управлению инвестиционными фондами, паевыми инвестиционными фондами и негосударственными пенсионными фондами
№ 21-000-1-00798 от 15.03.2011.

Получить сведения об АО УК «РВМ Капитал» и иную информацию, которая должна быть предоставлена в соответствии с действующим законодательством и иными нормативными правовыми актами Российской Федерации, а также получить подробную информацию о паевых инвестиционных фондах (далее также – ПИФ) и ознакомиться с правилами доверительного управления ПИФ (далее также – ПДУ ПИФ) и с иными документами, предусмотренными Федеральным законом от 29.11.2001 № 156-ФЗ «Об инвестиционных фондах» и нормативными актами в сфере финансовых рынков, можно по адресу: 107078, г. Москва, ул. Маши Порываевой, д. 34, помещение 1/1, на сайте <http://www.rwminvest.ru/>, по телефону: +7 (495) 660-70-30.

Стоимость инвестиционных паев может увеличиваться и уменьшаться, результаты инвестирования в прошлом не определяют доходы в будущем, государство не гарантирует доходность инвестиций в ПИФ. Прежде чем приобрести инвестиционный пай, следует внимательно ознакомиться с ПДУ ПИФ. ПДУ ПИФ могут быть предусмотрены надбавки (скидки) к (с) расчетной стоимости инвестиционных паев при их выдаче (погашении). Взимание надбавок (скидок) уменьшит доходность инвестиций в инвестиционные паи ПИФ. Заявление любых лиц об увеличении в будущем стоимости инвестиционных паев могут расцениваться не иначе как предположения.

Закрытый паевой инвестиционный фонд смешанных инвестиций «РВМ Русский Транзит» - правила доверительного управления фондом зарегистрированы ФСФР России 18.10.2007 года за № 1024-94130281.

**Общество с ограниченной ответственностью
«ЦЕНТР ОЦЕНКИ ИНВЕСТИЦИЙ»**

«УТВЕРЖДАЮ»

**Генеральный директор
ООО «Центр оценки инвестиций»**



Р.С. Луценко

ОТЧЕТ № РВМ-РТ/23-09-Ц

от 29 сентября 2023 года

**Оценка справедливой стоимости
1 (Одной) обыкновенной именной
бездокументарной акции АО «ТД РЖД»
(ОГРН 1027700066041), государственный
регистрационный номер выпуска: 1-01-05515-А,
в составе различных пакетов акций, а именно:
от 25% + 1 акция до 50%, от 50% + 1 акция
до 75% акций**

Заказчик:	Акционерное общество Управляющая компания «РВМ Капитал», Д.У. Закрытым паевым инвестиционным фондом смешанных инвестиций «РВМ Русский Транзит»
Исполнитель:	Общество с ограниченной ответственностью «Центр оценки инвестиций»
Цели и задачи оценки:	Определение справедливой стоимости объекта оценки для целей, предусмотренных ст. 37 Федерального закона «Об инвестиционных фондах» от 29.11.2001 г. № 156-ФЗ, Правилами доверительного управления Фондом и иными нормативными актами в сфере финансовых рынков, в том числе Указания Банка России № 3758-У от 25 августа 2015 года
Основание для проведения оценки:	Дополнительное соглашение № 23-09 от 12 сентября 2023 г. к Договору № РВМ-рт/19-01 от 18.12.2019 г. о долгосрочном сотрудничестве и на проведение оценки
Дата проведения оценки:	30 июня 2023 г.
Дата составления отчета:	29 сентября 2023 г.

г. Королёв МО, 2023 г.

СОДЕРЖАНИЕ

	Стр.
Сопроводительное письмо	3
1. Общие сведения	4
1.1. Информация, содержащаяся в задании на оценку	4
1.2. Сведения об оценщике (оценщиках), проводившем (проводивших) оценку	6
1.3. Сведения о заказчике оценки	7
1.4. Сведения о юридическом лице, с которым оценщик (оценщики) заключил (заключили) трудовой договор	7
1.5. Сведения о независимости юридического лица, с которым оценщик заключил трудовой договор, и оценщика в соответствии со ст. 16 Федерального закона N 135-ФЗ «Об оценочной деятельности в Российской Федерации»	7
1.6. Информация обо всех привлеченных к проведению оценки и подготовке отчета об оценке организациях и специалистах	8
1.7. Указание на стандарты оценки для определения стоимости объекта оценки, методические рекомендации по оценке, разработанные в целях развития положений утвержденных федеральных стандартов оценки и одобренные советом по оценочной деятельности при Минэкономразвития России	8
1.8. Точное описание объекта оценки с указанием количественных и качественных характеристик объекта оценки, включая права на объект оценки, перечень документов, устанавливающих такие характеристики, а в отношении объекта оценки, принадлежащего юридическому лицу – реквизиты юридического лица	10
1.9. Принятые при проведении оценки объекта оценки допущения и ограничения оценки в соответствии с пунктами 6 и 8 федерального стандарта оценки «Процесс оценки (ФСО III)», утвержденного приказом Минэкономразвития России от 14 апреля 2022 г. № 200, в том числе не отраженные в задании на оценку	11
1.10. Итоговая стоимость объекта (объектов) оценки, ограничения и пределы применения полученного результата	11
1.11. Анализ выполнения принципов использования информации при проведении оценки	12
2. Описание основных этапов определения справедливой стоимости	13
3. Описание объекта оценки	15
3.1. Общее описание	15
3.2. Описание имущественных прав, обременений, связанных с объектом оценки	15
3.3. Общая информация об объекте оценки	18
3.4. Информация, характеризующая деятельность организации	20
3.5. Финансовая информация	21
3.6. Описание текущего использования объекта оценки	38
3.7. Описание других факторов и характеристик, относящихся к объекту оценки	38
4. Анализ рынка объекта оценки	39
4.1. Основные тенденции социально – экономического развития в период с 2010 г. по 2022 г.	39
4.2. Основные тенденции социально – экономического развития в 2023 г.	40
4.3. Прогноз социально-экономического развития РФ	42
4.4. Информация о состоянии и перспективах развития отрасли	45
4.5. Анализ российского рынка слияния и поглощений (M&A)	49
4.6. Анализ биржевых сделок (котировок)	54
4.7. Анализ внебиржевых сделок	54
4.8. Общие выводы	54
5. Методология оценки	56
5.1. Общие положения	56
5.2. Общие понятия оценки	56
5.3. Общее описание подходов и методов оценки	57
5.4. Согласование результатов оценки	61
5.5. Обоснование подходов и методов оценки	62
6. Описание процесса оценки объекта оценки	64
6.1. Расчет стоимости объекта оценки затратным подходом	64
6.2. Расчет стоимости объекта оценки доходным подходом	107
6.3. Расчет стоимости объекта оценки сравнительным (рыночным) подходом	107
6.4. Согласование результатов оценки	107
7. Выводы	108
8. Перечень литературы	109
Приложение 1	110
Приложение 2	113
Приложение 3	120

**Заместителю генерального
директора - Финансовому директору
АО УК «РВМ Капитал»
господину Володарскому А.В.**

«29» сентября 2023 г.

Уважаемый Алексей Владимирович!

В соответствии с Дополнительным соглашением № 23-09 от 12 сентября 2023 г. к Договору № РВМ-рт/19-01 от 18.12.2019 г. о долгосрочном сотрудничестве и на проведение оценки специалистами ООО «Центр оценки инвестиций» проведена оценка справедливой стоимости 1 (Одной) обыкновенной именной бездокументарной акции АО «ТД РЖД» (ОГРН 1027700066041), государственный регистрационный номер выпуска: 1-01-05515-А, в составе различных пакетов акций, а именно: от 25% + 1 акция до 50%, от 50% + 1 акция до 75% акций.

ООО «Центр оценки инвестиций» отвечает требованиям Федерального закона «Об оценочной деятельности в Российской Федерации».

Сотрудник, проводивший оценку, является действительным членом саморегулируемой организации оценщиков в соответствии с требованиями действующего законодательства, и отвечает требованиям, предъявляемым к оценщикам пунктом 1.7 Указания Банка России № 3758-У от 25 августа 2015 г.

Гражданская ответственность оценщика и юридического лица, с которым оценщик заключил трудовой договор, застрахована ПАО «САК «ЭНЕРГОГАРАНТ».

Оценка произведена по состоянию **на 30.06.2023 г.**

Анализ исходной информации, рыночных данных необходимых для оценки, а также соответствующие расчеты представлены в разделах настоящего Отчета, отдельные части которого не могут трактоваться раздельно, а только в связи с полным его текстом, с учетом всех принятых допущений.

Указанный Отчет выполнен в соответствии с Федеральным законом «Об оценочной деятельности в Российской Федерации» №135-ФЗ от 29.07.1998 г. (с изменениями и дополнениями), Федеральными стандартами оценки (далее – ФСО), введенными в действие Приказами Министерства экономического развития Российской Федерации (Минэкономразвития России) № 200 от 14.04.2022 г. (ФСО I, ФСО II, ФСО III, ФСО IV, ФСО V, ФСО VI, ФСО №8 от 01.06.2015 г. с изменениями от 14.04.2022 г.) и с учетом положений Международного стандарта финансовой отчетности (IFRS) 13 «Оценка справедливой стоимости».

Согласно условиям Дополнительного соглашения № 23-09 от 12 сентября 2023 г. к Договору № РВМ-рт/19-01 от 18.12.2019 г. о долгосрочном сотрудничестве и на проведение оценки, результаты оценки могут быть использованы для целей, предусмотренных ст. 37 Федерального закона «Об инвестиционных фондах» от 29.11.2001 г. № 156-ФЗ, Правилами доверительного управления Фондом и иными нормативными актами в сфере финансовых рынков. Для указанных целей результаты оценки могут быть использованы в течение шести месяцев с даты оценки.

В результате проведенных исследований и расчетов установлено следующее.

1. Итоговая величина справедливой стоимости 1 (Одной) обыкновенной именной бездокументарной акции АО «ТД РЖД» (ОГРН 1027700066041), государственный регистрационный номер выпуска: 1-01-05515-А, в составе пакета акций от 25% + 1 акция до 50% акций, по состоянию на дату оценки, с учетом принятых допущений и округлений, составляет:

2 590 000 (Два миллиона пятьсот девяносто тысяч) рублей

2. Итоговая величина справедливой стоимости 1 (Одной) обыкновенной именной бездокументарной акции АО «ТД РЖД» (ОГРН 1027700066041), государственный регистрационный номер выпуска: 1-01-05515-А, в составе пакета акций от 50% + 1 акция до 75% акций, по состоянию на дату оценки, с учетом принятых допущений и округлений, составляет:

2 900 000 (Два миллиона девятьсот тысяч) рублей

**Генеральный директор
ООО «Центр оценки инвестиций»**

Р.С. Луценко



I. ОБЩИЕ СВЕДЕНИЯ

1.1. Информация, содержащаяся в задании на оценку

Представленное ниже задание на оценку идентично заданию на оценку, которое является Приложением №1 к Дополнительному соглашению № 23-09 от 12 сентября 2023 г. к Договору № РВМ-рт/19-01 от 18.12.2019 г. о долгосрочном сотрудничестве и на проведение оценки.

1. Объект оценки, включая права на объект оценки.

Объектом оценки является - 1 (Одна) обыкновенная именная бездокументарная акция АО «ТД РЖД» (ОГРН 1027700066041), государственный регистрационный номер выпуска: 1-01-05515-А, в составе различных пакетов акций, а именно: от 25% + 1 акция до 50%, от 50% + 1 акция до 75% акций. Данные об объекте оценки представлены ниже.

Данные об объекте оценки

Наименование характеристики	Значение
Полное фирменное наименование организации	Акционерное общество «Торговый дом РЖД»
Сокращенное фирменное наименование организации	АО «ТД РЖД»
Основной государственный регистрационный номер (ОГРН) организации	1027700066041
Место нахождения организации	г. Москва
Адрес организации	111033, РОССИЯ, Г. МОСКВА, ВН.ТЕР.Г. МУНИЦИПАЛЬНЫЙ ОКРУГ ЛЕФОРТОВО, ВОЛОЧАЕВСКАЯ УЛ., Д. 5, К. 3.
Количество оцениваемых акций	1 (Одна) обыкновенная именная акция АО «ТД РЖД» в составе пакетов акций от 25% + 1 акция до 50% и 50%+1 акция до 75%
Категория (тип)	Обыкновенные именные бездокументарные
Номер и дата государственной регистрации выпуска акций	1-01-05515-А от 06.04.2009 г.
Балансовая стоимость объекта оценки	1 (Одна) обыкновенная именная акция АО «ТД РЖД» в составе различных пакетов, а именно: <ul style="list-style-type: none"> • пакета акций от 25% + 1 акция до 50% - не определена. • пакета акций от 50% + 1 акция до 75% - не определена.

Права на объект оценки - право общей долевой собственности владельцев инвестиционных паев ЗПИФ смешанных инвестиций «РВМ Русский Транзит».

Ограничения и обременения прав на объект оценки – доверительное управление.

2. Цель оценки.

Цель оценки - предполагаемое использование результата оценки. Результатом оценки (итоговой стоимостью объекта оценки) является стоимость объекта, определенная на основе профессионального суждения оценщика для целей, предусмотренных ст. 37 Федерального закона «Об инвестиционных фондах» от 29.11.2001 г. № 156-ФЗ, Правилами доверительного управления Фондом и иными нормативными актами в сфере финансовых рынков, в том числе Указания Банка России № 3758-У от 25 августа 2015 года «Об определении стоимости чистых активов инвестиционных фондов, в том числе о порядке расчета среднегодовой стоимости чистых активов паевого инвестиционного фонда и чистых активов акционерного инвестиционного фонда, расчетной стоимости инвестиционных паев паевых инвестиционных фондов, стоимости имущества, переданного в оплату инвестиционных паев».

3. Оценка проводится в соответствии:

- с Федеральным законом от 29 июля 1998 г. N 135-ФЗ «Об оценочной деятельности в Российской Федерации» (последняя действующая редакция);
- с Федеральным законом от 29 ноября 2001 г. № 156-ФЗ «Об инвестиционных фондах» (последняя действующая редакция).

4. Вид стоимости и предпосылки стоимости.

Вид стоимости - справедливая стоимость в соответствии с Международным стандартом финансовой отчетности (IFRS) 13 «Оценка справедливой стоимости».

Указанный стандарт определяет понятие «справедливая стоимость» как цену, которая была бы получена при продаже актива или уплачена при передаче обязательства в ходе обычной сделки между участниками рынка на дату оценки (п. 9 МСФО (IFRS) 13).

Стоимость определяется без учета налогов, которые уплачиваются в соответствии с законодательством Российской Федерации или иностранного государства при приобретении и реализации указанных активов.

Предпосылки стоимости:

- предполагается сделка с объектом оценки;
- участники сделки или пользователи объекта являются неопределенными лицами (гипотетические участники);
- дата оценки – 30.06.2023 г.;
- предполагаемое использование объекта – наиболее эффективное использование. Для целей настоящей оценки под наиболее эффективным использованием понимается текущее использование объекта оценки (п. 6 ФСО II, п. 17 ФСО II, п. 29 МСФО (IFRS) 13);
- характер сделки - добровольная сделка в типичных условиях.

Основания для установления предпосылок: вид стоимости «справедливая» подлежит определению в соответствии с целями оценки (Указание Центрального Банка Российской Федерации N 3758-У от 25 августа 2015 года).

5. Дата оценки – 30.06.2023 г.

6. Специальные допущения, иные существенные допущения.

Специальные допущения – отсутствуют.

Иные существенные допущения - при оценке объекта оценки учитывается право собственности на объект оценки, скидки на фактическое право общей долевой собственности и доверительное управление не вводятся.

7. Ограничения оценки.

- Отчет об оценке достоверен лишь в полном объеме и лишь в указанных в нем целях, отдельные части отчета не могут являться самостоятельными документами.
- Оценщик не проводит юридическую экспертизу прав на оцениваемый объект. Оцениваемые права собственности рассматриваются свободными от каких-либо претензий или ограничений, кроме ограничений, оговоренных в отчете об оценке.
- Оценщик предполагает отсутствие каких-либо скрытых фактов, влияющих на результат оценки; оценщик не несет ответственности ни за наличие таких скрытых фактов, ни за необходимость выявления таковых.
- Исходные данные (информация, показатели, характеристики и т.д.), использованные оценщиком при подготовке отчета и содержащиеся в отчете, были получены из надежных источников, которые, по мнению оценщика, являются достоверными. Тем не менее, оценщик не предоставляет гарантии или иные формы подтверждения их полной достоверности. Все использованные оценщиком в отчете данные, снабженные ссылками на источники информации, не могут рассматриваться как его собственные утверждения.
- Оценщик не принимает на себя никакой ответственности за изменение факторов (технических, физических и др. показателей), которые могут быть выявлены в отношении объекта оценки после предоставления информации заказчиком, на основе которой проводилась оценка.
- Заказчик гарантирует, что любая информация, суждения, аналитические разработки оценщика и другие материалы отчета будут использованы им исключительно в соответствии с целью оценки.
- Все прогнозы, сделанные в отчете об оценке, базируются на существующей рыночной ситуации на дату оценки. Однако эти предположения могут измениться с течением времени. Оценщик не несет ответственности за изменения социальных, экономических, юридических, физических, природных и иных факторов, а также изменения местного или федерального законодательства, которые могут произойти после даты оценки и повлиять на рыночные факторы, и, таким образом, на стоимость объекта оценки.
- Мнение оценщика относительно стоимости объекта оценки действительно только на дату определения стоимости объекта оценки. Оценщик не принимает на себя никакой ответственности за изменение политических, экономических, юридических и иных факторов, которые могут возникнуть после этой даты и повлиять на рыночную ситуацию, и, как следствие, на стоимость объекта.
- Ни заказчик, ни оценочная компания, ни оценщик не могут использовать отчет иначе, чем это предусмотрено Договором № РВМ-рт/19-01 от 18.12.2019 г. о долгосрочном сотрудничестве и на проведение оценки.

- Отчет об оценке содержит профессиональное мнение оценщика относительно стоимости объекта оценки и не является гарантией того, что объект будет продан на свободном рынке по цене, равной стоимости объекту, указанной в данном отчете.
- Будущее сопровождение проведенной оценки, в том числе дача показаний и явка в суд, не требуется от оценщика, если предварительные договоренности по данному вопросу не были достигнуты заранее в письменной форме.
- Заказчик принимает на себя обязательство заранее освободить оценочную компанию и оценщика от всякого рода расходов и материальной ответственности, происходящих из иска третьих лиц, вследствие легального использования отчета об оценке, кроме случаев, когда окончательным судебным порядком определено, что возникшие убытки, потери и задолженности явились следствием мошенничества, халатности или умышленно неправомочных действий со стороны оценочной компании или оценщика в процессе оказания услуг по проведению оценки и/или подготовке отчета об оценке.
- От оценщика не требуется давать показания или появляться в суде или других уполномоченных органах, вследствие проведения оценки объекта оценки, иначе как по официальному вызову суда или других уполномоченных органов.
- Все расчеты в рамках отчета об оценке проводятся с использованием встроенных средств программы Excel из пакета Microsoft Office. Результаты расчетов приводятся в удобной для восприятия форме (используются округления).
- Определение стоимости объекта оценки предполагает, что текущее использование объекта оценки является его наиболее эффективным использованием.
- Объект оценки не обладает какими-либо скрытыми дефектами, кроме оговоренных в отчете об оценке, которые могут повлиять на его стоимость.

8. Ограничения на использование, распространение и публикацию отчета об оценке объекта оценки.

Отчет об оценке может быть использован заказчиком:

- для расчета стоимости чистых активов паевого инвестиционного фонда;
- для совершения сделок с имуществом, составляющим паевой инвестиционный фонд.

Для указанных целей отчет об оценке может быть использован в течение шести месяцев с даты оценки.

Ни заказчик, ни оценочная компания, ни оценщик не могут использовать отчет иначе, чем это предусмотрено настоящим Дополнительным соглашением. Отчет или какая-либо его часть не могут быть предоставлены заказчиком для использования в целях рекламы, для мероприятий по связям с общественностью без предварительного письменного согласования с оценочной компанией.

9. Форма составления отчета об оценке.

Отчет составляется в форме документа на бумажном носителе, либо в форме электронного документа (файла) в формате *.pdf, подписанного усиленной квалифицированной электронной подписью оценщика, подготовившего отчет об оценке, и усиленной квалифицированной электронной подписью единоличного исполнительного органа оценочной компании. В случае передачи заказчику отчета об оценке в форме документа на бумажном носителе отчет об оценке предоставляется также в форме электронного документа (файла) в формате *.pdf.

10. Форма представления итоговой стоимости.

Результат оценки (итоговая стоимость объекта оценки) должен быть представлен:

- в виде числа (являться результатом математического округления);
- валюта – рубль Российской Федерации.

11. Специфические требования к отчету об оценке.

Отчет об оценке должен быть составлен оценщиком, в отношении которого со стороны саморегулируемых организаций оценщиков не применялись в течение двух лет в количестве двух и более раз меры дисциплинарного воздействия, не имеется неснятых или непогашенных мер дисциплинарного воздействия, предусмотренных Федеральным законом от 29 июля 1998 г. N 135-ФЗ «Об оценочной деятельности в Российской Федерации», а также внутренними документами саморегулируемых организаций оценщиков, и стаж осуществления оценочной деятельности которого составляет не менее трех лет на дату оценки, наличие у оценщика непрерывного членства в саморегулируемой организации оценщиков в течение двух лет на дату оценки.

1.2. Сведения об оценщике (оценщиках), проводившем (проводивших) оценку

Общие сведения об оценщике

Денисова (Коровникова) Татьяна Викторовна - действительный член саморегулируемой организации оценщиков Некоммерческое партнерство «САМОРЕГУЛИРУЕМАЯ ОРГАНИЗАЦИЯ АССОЦИАЦИИ РОССИЙСКИХ МАГИСТРОВ ОЦЕНКИ».

	Свидетельство о членстве в саморегулируемой организации оценщиков № 1650-08 от 15.02.2008 г. (регистрационный № 1137 от 15.02.2008 г.).
	Параметры документа о профессиональном образовании: Диплом о профессиональной переподготовке Межотраслевой институт повышения квалификации и переподготовки руководящих кадров и специалистов Российской экономической академии им. Г.В. Плеханова ПП № 409467, выдан 28.09.2001 г.
	Квалификационный аттестат «Оценка недвижимости» № 024302-1 от 08.07.2021 г.
	Квалификационный аттестат «Оценка движимого имущества» № 024303-2 от 08.07.2021 г.
	Квалификационный аттестат «Оценка бизнеса» № 031854-3 от 19.11.2021 г.
	Стаж работы оценщиком с 2001 года.
	Заключен трудовой договор с ООО «Центр оценки инвестиций».
Место нахождения оценщика	457040, Челябинская область, г. Южноуральск, ул. Надежды, 2В
Почтовый адрес оценщика	457040, Челябинская область, г. Южноуральск, ул. Надежды, 2В
Номер контактного телефона	+7 (912) 779-53-49
Адрес электронной почты	konsaltingo@rambler.ru
Саморегулируемая организация оценщиков	Некоммерческое партнерство «САМОРЕГУЛИРУЕМАЯ ОРГАНИЗАЦИЯ АССОЦИАЦИИ РОССИЙСКИХ МАГИСТРОВ ОЦЕНКИ», включена в единый государственный реестр саморегулируемых организаций оценщиков за № 0002 от 04 июля 2007 г.
Место нахождения СРО (в соответствии с Выпиской из ЕГРЮЛ)	115280, г. Москва, ул. Ленинская Слобода, д. 19. Адрес для корреспонденции 115184, г. Москва, а/я 10.
Сведения о страховании ответственности оценщика	Денисова (Коровникова) Татьяна Викторовна Полис страхования ответственности оценщика № 230005-035-00021, выдан 30.01.2023 г. ПАО «САК «ЭНЕРГОГАРАНТ», срок действия с 30.01.2023 г. по 29.01.2024 г., страховая сумма 5 000 000 (пять миллионов) рублей.

1.3. Сведения о заказчике оценки

Организационно правовая форма и полное наименование	Акционерное общество Управляющая компания «РВМ Капитал», Д.У. Закрытого паевого инвестиционного фонда смешанных инвестиций «РВМ Русский Транзит»
Основной государственный регистрационный номер	1057749282810
Дата присвоения ОГРН	29.11.2005 г.
Место нахождения	105064, Москва, ул. Маши Порываевой, д. 34, помещ. 1/1.

1.4. Сведения о юридическом лице, с которым оценщик (оценщики) заключил (заключили) трудовой договор

Организационно правовая форма и полное наименование	Общество с ограниченной ответственностью «Центр оценки инвестиций»
Основной государственный регистрационный номер	1045003366550
Дата присвоения ОГРН	19.08.2004 г.
Место нахождения	141090, Московская область, г. Королёв, микрорайон Юбилейный, ул. Ленинская, д. 12, пом. 019
Сведения об обязательном страховании ответственности юридического лица	Полис обязательного страхования ответственности юридического лица № 220005-035-000162 от 22.11.2021 г., выдан ПАО «САК «ЭНЕРГОГАРАНТ». Срок действия договора (срок страхования) с 01.01.2023 г. по 31.12.2023 г. Страховая сумма 500 000 000 (Пятьсот миллионов) рублей.

1.5. Сведения о независимости юридического лица, с которым оценщик заключил трудовой договор, и оценщика в соответствии с требованиями статьи 16 Федерального закона № 135-ФЗ «Об оценочной деятельности в Российской Федерации»

Юридическое лицо, с которым оценщик заключил трудовой договор, подтверждает, что не имеет имущественного интереса в объекте (объектах) оценки и (или) не является аффилированным лицом заказчика.

Размер денежного вознаграждения юридического лица, с которым оценщик заключил трудовой договор, за проведение оценки объекта (объектов) оценки не зависит от итоговой величины стоимости объекта (объектов) оценки, указанной в настоящем отчете об оценке.

Оценщик не является учредителем, собственником, акционером, должностным лицом или работником юридического лица - заказчика, лицом, имеющим имущественный интерес в объекте (объектах) оценки. Оценщик не состоит с указанными лицами в близком родстве или свойстве.

Оценщик не имеет в отношении объекта (объектов) оценки вещных или обязательственных прав вне договора и не является участником (членом) или кредитором юридического лица – заказчика, равно как и заказчик не является кредитором или страховщиком оценщика.

Размер оплаты оценщику за проведение оценки объекта (объектов) оценки не зависит от итоговой величины стоимости объекта (объектов) оценки, указанной в настоящем отчете об оценке.

1.6. Информация обо всех привлеченных к проведению оценки и подготовке отчета об оценке внешних организациях и квалифицированных отраслевых специалистах

Для проведения настоящей оценки и подготовке настоящего отчета об оценке внешние организации и квалифицированные отраслевые специалисты не привлекались.

1.7. Указание на стандарты оценки для определения стоимости объекта оценки, методические рекомендации по оценке, разработанные в целях развития положений утвержденных федеральных стандартов оценки и одобренные советом по оценочной деятельности при Минэкономразвития России

[Перечень Федеральных стандартов оценки, регламентирующих оценочную деятельность в РФ.](#)

Согласно требованиям Федерального закона об оценочной деятельности №135-ФЗ от 29.07.1998 г. Оценщик обязан соблюдать требования Федерального закона об оценочной деятельности, федеральных стандартов оценки, иных нормативных правовых актов Российской Федерации в области оценочной деятельности, а также требования стандартов и правил оценочной деятельности, утвержденных саморегулируемой организацией оценщиков, членом которой он является.

По состоянию на дату оценки введены в действие следующие Федеральные стандарты оценки:

1. Федеральный стандарт оценки «Структура федеральных стандартов оценки и основные понятия, используемые в федеральных стандартах оценки (ФСО I)», утвержденный приказом Минэкономразвития России № 200 от 14 апреля 2022 г. «Об утверждении федеральных стандартов оценки и о внесении изменений в некоторые приказы Минэкономразвития России о федеральных стандартах оценки».
2. Федеральный стандарт оценки «Виды стоимости (ФСО II)», утвержденный приказом Минэкономразвития России № 200 от 14 апреля 2022 г. «Об утверждении федеральных стандартов оценки и о внесении изменений в некоторые приказы Минэкономразвития России о федеральных стандартах оценки».
3. Федеральный стандарт оценки «Процесс оценки (ФСО III)», утвержденный приказом Минэкономразвития России № 200 от 14 апреля 2022 г. «Об утверждении федеральных стандартов оценки и о внесении изменений в некоторые приказы Минэкономразвития России о федеральных стандартах оценки».
4. Федеральный стандарт оценки «Задание на оценку (ФСО IV)», утвержденный приказом Минэкономразвития России № 200 от 14 апреля 2022 г. «Об утверждении федеральных стандартов оценки и о внесении изменений в некоторые приказы Минэкономразвития России о федеральных стандартах оценки».
5. Федеральный стандарт оценки «Подходы и методы оценки (ФСО V)», утвержденный приказом Минэкономразвития России № 200 от 14 апреля 2022 г. «Об утверждении федеральных стандартов оценки и о внесении изменений в некоторые приказы Минэкономразвития России о федеральных стандартах оценки».
6. Федеральный стандарт оценки «Отчет об оценке (ФСО VI)», утвержденный приказом Минэкономразвития России № 200 от 14 апреля 2022 г. «Об утверждении федеральных стандартов оценки и о внесении изменений в некоторые приказы Минэкономразвития России о федеральных стандартах оценки».
7. Федеральный стандарт оценки «Виды экспертизы, порядок ее проведения, требования к экспертному заключению и порядку его утверждения (ФСО № 5)», утвержденный Приказом Министерства экономического развития Российской Федерации (Минэкономразвития России) № 328 от 04 июля 2011 г. «Об утверждении федерального стандарта оценки «Виды экспертизы, порядок ее проведения, требования к экспертному заключению и порядку его утверждения (ФСО № 5)».

8. Федеральный стандарт оценки «Оценка недвижимости (ФСО № 7)», утвержденный Приказом Министерства экономического развития Российской Федерации (Минэкономразвития России) № 611 от 25 сентября 2014 г. «Об утверждении Федерального стандарта оценки «Оценка недвижимости (ФСО № 7)».
9. Федеральный стандарт оценки «Оценка бизнеса (ФСО № 8)», утвержденный Приказом Министерства экономического развития Российской Федерации (Минэкономразвития России) № 326 от 01 июня 2015 г. «Об утверждении Федерального стандарта оценки «Оценка бизнеса (ФСО № 8)» с изменениями от 14 апреля 2022 г.
10. Федеральный стандарт оценки «Оценка для целей залога (ФСО № 9)», утвержденный Приказом Министерства экономического развития Российской Федерации (Минэкономразвития России) № 327 от 01 июня 2015 г. «Об утверждении Федерального стандарта оценки «Оценка для целей залога (ФСО № 9)».
11. Федеральный стандарт оценки «Оценка стоимости машин и оборудования (ФСО № 10)», утвержденный Приказом Министерства экономического развития Российской Федерации (Минэкономразвития России) № 328 от 01 июня 2015 г. «Об утверждении Федерального стандарта оценки «Оценка стоимости машин и оборудования (ФСО № 10)».
12. Федеральный стандарт оценки «Оценка нематериальных активов и интеллектуальной собственности (ФСО № 11)», утвержденный Приказом Министерства экономического развития Российской Федерации (Минэкономразвития России) № 385 от 22 июня 2015 г. «Об утверждении Федерального стандарта оценки «Оценка нематериальных активов и интеллектуальной собственности (ФСО № 11)».
13. Федеральный стандарт оценки «Определение ликвидационной стоимости (ФСО № 12)», утвержденный Приказом Министерства экономического развития Российской Федерации (Минэкономразвития России) № 721 от 17 ноября 2016 г. «Об утверждении Федерального стандарта оценки «Определение ликвидационной стоимости (ФСО № 12)».
14. Федеральный стандарт оценки «Определение инвестиционной стоимости (ФСО № 13)», утвержденный Приказом Министерства экономического развития Российской Федерации (Минэкономразвития России) № 722 от 17 ноября 2016 г. «Об утверждении Федерального стандарта оценки «Определение инвестиционной стоимости (ФСО № 13)».

Применяемые стандарты.

Указанные выше федеральные стандарты оценки можно разделить на две группы:

- первая группа – общие стандарты оценки (ФСО I, II, III, IV, V, VI, ФСО № 5), определяющие общие требования к порядку проведения оценки всех видов объектов оценки и экспертизы отчетов об оценке;
- вторая группа – специальные стандарты оценки (ФСО №№ 7-11), которые определяют дополнительные требования к порядку проведения оценки, в том числе для отдельных видов объектов оценки (недвижимости, машин и оборудования, бизнеса, нематериальных активов и интеллектуальной собственности).

Оцениваемый объект является объектом, относящимся к понятию «бизнес (собственные долевые инструменты предприятия (акций, долей и т.п.))» и входит в состав имущества ЗПИФ смешанных инвестиций «РВМ Русский Транзит» под управлением АО УК «РВМ Капитал», учитывая данные обстоятельства, при проведении настоящей оценки применялись следующие стандарты:

1. Федеральный стандарт оценки «Структура федеральных стандартов оценки и основные понятия, используемые в федеральных стандартах оценки (ФСО I)», утвержденный Приказом Министерства экономического развития Российской Федерации (Минэкономразвития России) № 200 от 14 апреля 2022 г. «Об утверждении федеральных стандартов оценки и о внесении изменений в некоторые приказы Минэкономразвития России о федеральных стандартах оценки».
2. Федеральный стандарт оценки «Виды стоимости (ФСО II)», утвержденный Приказом Министерства экономического развития Российской Федерации (Минэкономразвития России) № 200 от 14 апреля 2022 г. «Об утверждении федеральных стандартов оценки и о внесении изменений в некоторые приказы Минэкономразвития России о федеральных стандартах оценки».
3. Федеральный стандарт оценки «Процесс оценки (ФСО III)», утвержденный Приказом Министерства экономического развития Российской Федерации (Минэкономразвития России) № 200 от 14 апреля 2022 г. «Об утверждении федеральных стандартов оценки и о внесении изменений в некоторые приказы Минэкономразвития России о федеральных стандартах оценки».
4. Федеральный стандарт оценки «Задание на оценку (ФСО IV)», утвержденный Приказом Министерства экономического развития Российской Федерации (Минэкономразвития России) № 200 от 14 апреля 2022 г. «Об утверждении федеральных стандартов оценки и о внесении изменений в некоторые приказы Минэкономразвития России о федеральных стандартах оценки».
5. Федеральный стандарт оценки «Подходы и методы оценки (ФСО V)», утвержденный Приказом

Министерства экономического развития Российской Федерации (Минэкономразвития России) № 200 от 14 апреля 2022 г. «Об утверждении федеральных стандартов оценки и о внесении изменений в некоторые приказы Минэкономразвития России о федеральных стандартах оценки».

6. Федеральный стандарт оценки «Отчет об оценке (ФСО VI)», утвержденный Приказом Министерства экономического развития Российской Федерации (Минэкономразвития России) № 200 от 14 апреля 2022 г. «Об утверждении федеральных стандартов оценки и о внесении изменений в некоторые приказы Минэкономразвития России о федеральных стандартах оценки».

7. Федеральный стандарт оценки «Оценка бизнеса (ФСО № 8)», утвержденный Приказом Министерства экономического развития Российской Федерации (Минэкономразвития России) № 326 от 01 июня 2015 г. «Об утверждении Федерального стандарта оценки «Оценка бизнеса (ФСО № 8)».

8. Международный стандарт финансовой отчетности (IFRS) 13 «Оценка справедливой стоимости».

9. Стандарты и правила оценочной деятельности, утвержденные саморегулируемой организацией оценщиков, действительным членом которой является проводивший оценку оценщик.

[Перечень методических рекомендаций по оценке, разработанных в целях развития положений утвержденных федеральных стандартов оценки и одобренные советом по оценочной деятельности при Минэкономразвития России](#)

По состоянию на дату оценки указанные методические рекомендации отсутствуют (не разработаны и не утверждены), в связи с этим их использование в рамках настоящего отчета об оценке не представляется возможным (указанные методические рекомендации не использовались).

1.8. Точное описание объекта оценки с указанием количественных и качественных характеристик объекта оценки, включая права на объект оценки, перечень документов, устанавливающих такие характеристики, а в отношении объекта оценки, принадлежащего юридическому лицу – реквизиты юридического лица

Точное описание объекта (объектов) оценки с указанием количественных и качественных характеристик объекта (объектов) оценки

Объектом оценки является - 1 (Одна) обыкновенная именная бездокументарная акция АО «ТД РЖД» (ОГРН 1027700066041), государственный регистрационный номер выпуска: 1-01-05515-А, в составе различных пакетов акций, а именно: от 25% + 1 акция до 50%, от 50% + 1 акция до 75% акций. Данные об объекте оценки представлены ниже.

Данные об объекте оценки

Наименование характеристики	Значение
Полное фирменное наименование организации	Акционерное общество «Торговый дом РЖД»
Сокращенное фирменное наименование организации	АО «ТД РЖД»
Основной государственный регистрационный номер (ОГРН) организации	1027700066041
Место нахождения организации	г. Москва
Адрес организации	111033, РОССИЯ, Г. МОСКВА, ВН.ТЕР.Г. МУНИЦИПАЛЬНЫЙ ОКРУГ ЛЕФОРТОВО, ВОЛОЧАЕВСКАЯ УЛ., Д. 5, К. 3.
Количество оцениваемых акций	1 (Одна) обыкновенная именная акция АО «ТД РЖД» в составе пакетов акций от 25% + 1 акция до 50% и 50%+1 акция до 75%
Категория (тип)	Обыкновенные именные бездокументарные
Номер и дата государственной регистрации выпуска акций	1-01-05515-А от 06.04.2009 г.
Балансовая стоимость объекта оценки	1 (Одна) обыкновенная именная акция АО «ТД РЖД» в составе различных пакетов, а именно: <ul style="list-style-type: none"> • пакета акций от 25% + 1 акция до 50% - не определена. • пакета акций от 50% + 1 акция до 75% - не определена.

Права на объект (объекты) оценки – право общей долевой собственности владельцев инвестиционных паев ЗПИФ смешанных инвестиций «РВМ Русский Транзит».

Ограничения и обременения прав на объект оценки – доверительное управление..

Перечень документов, устанавливающих количественные и качественные характеристики объекта (объектов) оценки

Для определения стоимости объекта (объектов) оценки оценщиком использовалась информация, полученная от заказчика и рыночная информация. Перечень документов и справочных материалов, полученных от заказчика в качестве исходных данных, представлен в табл. 1.

Таблица 1.

Перечень исходных данных, полученных от Заказчика

Наименование документа	Вид документа
Бухгалтерские балансы Общества за период с 31.12.2011 г. по 30.06.2023 г.	копия
Отчеты о прибылях и убытках Общества за период с 2011 г. по 30.06.2023 г.	копия
Расшифровки структуры доходов и расходов за 2018-2023 гг.	копия
Информация о выплате дивидендов (нераспределенной прибыли) в ретроспективном периоде	копия
Информация о структуре акционерного капитала на 30.06.2023 г.	копия
Расшифровки структуры доходов и расходов за 2023 г.	копия
Расшифровки статей бухгалтерского баланса на 30.06.2023 г.	копия
Бухгалтерская отчетность НПФ «БЛАГОСОСТОЯНИЕ» на 30.06.2023 г.	копия
Бухгалтерская отчетность ООО «ТПХ» на 30.06.2023 г.	копия

Источник: 1. Данные Заказчика.

Копии документов, указанных в табл. 1, представлены в Приложении 3 к настоящему отчету.

Собственник объекта (объектов) оценки

В соответствии с положениями статьи 11 Федерального закона «Об инвестиционных фондах» имущество, составляющее паевой инвестиционный фонд, является общим имуществом владельцев инвестиционных паев и принадлежит им на праве общей долевой собственности. Раздел имущества, составляющего паевой инвестиционный фонд, и выдел из него доли в натуре не допускаются, за исключением случаев, предусмотренных Федеральным законом «Об инвестиционных фондах».

Указанные обстоятельства ограничивают возможность указания реквизитов будущих собственников объекта (объектов) оценки.

1.9. Принятые при проведении оценки объекта оценки допущения и ограничения оценки в соответствии с пунктами 6 и 8 федерального стандарта оценки «Процесс оценки (ФСО III)», утвержденного приказом Минэкономразвития России от 14 апреля 2022 г. № 200, в том числе не отраженные в задании на оценку

Основные допущения и ограничения, принятые при проведении оценки объекта (объектов) оценки, представлены в задании на оценку.

1.10. Итоговая стоимость объекта (объектов) оценки, ограничения и пределы применения полученного результата

Итоговая стоимость объекта (объектов) оценки и результаты оценки, полученные при применении различных подходов к оценке

Наименование подхода/объекта оценки	1 (Одна) обыкновенная именная акция АО «ТД РЖД» в составе пакета акций от 25% + 1 акция до 50%	1 (Одна) обыкновенная именная акция АО «ТД РЖД» в составе пакета акций от 50% + 1 акция до 75%
Затратный подход	2 590 000 руб.	2 900 000 руб.
Доходный подход	не использовался	не использовался
Сравнительный (рыночный) подход	не использовался	не использовался
Итоговая величина справедливой стоимости	2 590 000 руб.	2 900 000 руб.

Ограничения и пределы применения полученного результата (итоговой стоимости)

Результатом оценки (итоговой стоимостью объекта (объектов) оценки) является стоимость объекта (объектов), определенная на основе профессионального суждения оценщика для целей, предусмотренных ст. 37 Федерального закона «Об инвестиционных фондах» от 29.11.2001 г. № 156-ФЗ, Правилами доверительного управления Фондом и иными нормативными актами в сфере финансовых рынков, в том числе Указания Банка России № 3758-У от 25 августа 2015 года «Об определении стоимости чистых активов инвестиционных фондов, в том числе о порядке расчета среднегодовой стоимости чистых активов паевого инвестиционного фонда и чистых активов акционерного инвестиционного фонда, расчетной стоимости инвестиционных паев паевых инвестиционных фондов, стоимости имущества, переданного в оплату инвестиционных паев».

Для указанных целей результаты оценки могут быть использованы в течение шести месяцев с даты оценки.

1.11. Анализ выполнения принципов использования информации при проведении оценки

При определении стоимости объекта (объектов) оценки оценщиком использовалась информация, полученная от заказчика (табл. 5), из правовых баз данных и рыночная информация.

Перечень используемых интернет-сайтов и других открытых источников информации, представлен по тексту настоящего отчета.

Процесс оценки - сбор и аналитическая оценка данных по объекту (объектам) оценки и экономической ситуации на конкретном рынке с целью формирования заключения о стоимости объекта (объектов) оценки.

В процессе оценки оценщик осуществляет сбор и анализ информации, необходимой для проведения оценки объекта (объектов) оценки, достаточной для определения стоимости объекта (объектов) оценки, принимая во внимание её достоверность, надежность и существенность для целей оценки, в том числе:

- информацию о количественных и качественных характеристиках объекта (объектов) оценки, включая перечень устанавливающих их документов, а также иную информацию, достоверную, надежную, существенную и достаточную для определения стоимости объекта (объектов) оценки;
- информацию о рынке объекта (объектов) оценки, ценообразующих факторах, а также внешних факторах, влияющих на его (их) стоимость.

Признание информации достоверной, надежной, существенной и достаточной требует профессионального суждения оценщика, сформированного на основании анализа такой информации. Информация может быть получена от заказчика оценки, правообладателя объекта оценки, экспертов рынка и отрасли, а также из других источников.

При составлении отчета об оценке оценщик должен придерживаться следующих принципов (требований):

- в отчете об оценке должна быть изложена вся существенная информация, использованная оценщиком при определении стоимости объекта оценки;
- существенная информация, приведенная в отчете об оценке, должна быть подтверждена путем раскрытия ее источников;
- отчет должен содержать достаточное количество сведений, позволяющее квалифицированному специалисту, не участвовавшему в процессе оценки объекта оценки, понять логику и объем проведенного оценщиком исследования, убедиться в его соответствии заданию на оценку и достаточности для цели оценки.

Общее требование к использованию информации при проведении оценки - отчет об оценке не должен допускать неоднозначное толкование или вводить в заблуждение.

Документы, предоставленные заказчиком оценки, а так же данные из открытых источников¹, использованные оценщиком, на достаточном уровне отражают данные по объекту (объектам) оценки. Документы и отраженную в них информацию, оценщик принимал к сведению только после проверки их соответствия действительной ситуации, установленной в ходе интервьюирования представителей заказчика оценки. Информация, используемая при проведении оценки, удовлетворяет требованиям достаточности, достоверности, надежности и существенности с учетом принятых допущений и ограничений к оценке.

¹ Источники информации, используемые в отчете, указываются в соответствующих разделах отчета.

II. ОПИСАНИЕ ОСНОВНЫХ ЭТАПОВ ОПРЕДЕЛЕНИЯ СПРАВЕДЛИВОЙ СТОИМОСТИ

При определении справедливой стоимости необходимо руководствоваться положениями Международного стандарта финансовой отчетности (IFRS) 13 «Оценка справедливой стоимости».

В соответствии с указанным ранее стандартом **справедливая стоимость** - это цена, которая может быть получена при продаже актива или уплачена при передаче обязательства при проведении операции на добровольной основе на основном (или наиболее выгодном) рынке на дату оценки в текущих рыночных условиях (то есть выходная цена) независимо от того, является ли такая цена непосредственно наблюдаемой или рассчитывается с использованием другого метода оценки.

Основные этапы определения справедливой стоимости собственных долевых инструментов предприятия (акций, долей).

1. Выяснение конкретного типа собственных долевых инструментов предприятия, являющегося объектом оценки (в соответствии с его единицей учета) – акции или доли (описание объекта оценки).

2. Определение исходных условий оценки.

3. Определение исходных данных для методов оценки.

4. Применение методов оценки.

1. Выяснение конкретного типа собственных долевых инструментов предприятия (акций, долей и т.п.), являющихся объектом оценки (в соответствии с их единицей учета).

Выполнение указанного пункта осуществляется в подразделе «Описании объекта оценки».

2. Определение исходных условий оценки.

Выполнение указанного пункта осуществляется в подразделе «Описании объекта оценки».

3. Определение исходных данных для методов оценки.

Методы оценки, применяемые для оценки справедливой стоимости, должны максимально использовать уместные наблюдаемые исходные данные (1 Уровня и 2 Уровня) и минимально использовать ненаблюдаемые исходные данные.

Иерархия исходных данных:

- исходные данные 1 Уровня - это котируемые цены (некорректируемые) на активных рынках для идентичных активов или обязательств, к которым предприятие может получить доступ на дату оценки.

Котируемая цена на активном рынке представляет собой наиболее надежное доказательство справедливой стоимости и должна использоваться для оценки справедливой стоимости без корректировки всякий раз, когда она доступна.

- исходные данные 2 Уровня – это исходные данные, которые не являются котируемыми ценами, включенными в 1 Уровень и которые прямо или косвенно являются наблюдаемыми для актива или обязательства.

Исходные данные 2 Уровня включают следующее:

(а) котируемые цены на аналогичные активы или обязательства на активных рынках;

(b) котируемые цены на идентичные или аналогичные активы или обязательства на рынках, которые не являются активными;

(c) исходные данные, за исключением котируемых цен, которые являются наблюдаемыми для актива или обязательства, например:

- ставки вознаграждения и кривые доходности, наблюдаемые с обычно котируемыми интервалами;

- подразумеваемая волатильность;

- кредитные спреды.

(d) подтверждаемые рынком исходные данные.

- исходные данные 3 Уровня - это ненаблюдаемые исходные данные для актива или обязательства.

Ненаблюдаемые исходные данные должны использоваться для оценки справедливой стоимости в том случае, если уместные наблюдаемые исходные данные (1 Уровня и 2 Уровня) не доступны, таким образом, учитываются ситуации, при которых наблюдается небольшая, при наличии таковой, деятельность на рынке в отношении актива или обязательства на дату оценки.

Выполнение указанного пункта осуществляется в подразделе «Анализ рынка».

4. Применение методов оценки.

При оценке справедливой стоимости необходимо использовать такие методы оценки, которые

являются приемлемыми в сложившихся обстоятельствах и для которых доступны данные, достаточные для оценки справедливой стоимости, при этом максимально используя уместные наблюдаемые исходные данные и минимально используя ненаблюдаемые исходные данные.

Тремя наиболее широко используемыми методами оценки являются рыночный подход, затратный подход и доходный подход.

Рыночный подход. Рыночный подход к оценке – это подход, при котором используются цены и другая уместная информация, генерируемая рыночными операциями с идентичными или сопоставимыми (то есть аналогичными) активами, обязательствами или группой активов и обязательств, такой как бизнес.

Затратный подход. Затратный подход к оценке – это подход, при котором отражается сумма, которая потребовалась бы в настоящий момент для замены производительной способности актива (часто называемой текущей стоимостью замещения).

Доходный подход. Доходный подход к оценке – это подход, при котором будущие суммы (например, потоки денежных средств или доходы и расходы) преобразовываются в единую сумму на текущий момент (то есть дисконтированную). При использовании доходного подхода оценка справедливой стоимости отражает текущие рыночные ожидания в отношении таких будущих сумм.

В некоторых случаях, при определении справедливой стоимости актива или обязательства, приемлемым будет использование одного метода оценки (например, при оценке актива или обязательства с использованием котируемой цены на активном рынке для идентичных активов или обязательств). В других случаях приемлемым будет использование множественных методов оценки (например, так может обстоять дело при оценке единицы, генерирующей денежные средства). Если для оценки справедливой стоимости используются множественные методы оценки, то результаты (то есть соответствующие показатели справедливой стоимости) должны оцениваться путем рассмотрения целесообразности диапазона значений, обозначенных данными результатами. Оценка справедливой стоимости - это значение в пределах такого диапазона, которое наиболее точно представляет справедливую стоимость в сложившихся обстоятельствах.

При проведении настоящей оценки указанные подходы к оценке справедливой стоимости конкретизировались, дополнялись и расширялись на основе положений Федеральных стандартов оценки, действующих на дату проведения оценки и соответствующих виду объекта оценки.

Выполнение указанного пункта осуществляется в подразделе «Методология оценки».

III. ОПИСАНИЕ ОБЪЕКТА ОЦЕНКИ

3.1. Общие положения

В соответствии с положениями Международного стандарта финансовой отчетности (IFRS) 13 «Оценка справедливой стоимости» первым этапом оценки справедливой стоимости является выяснение (описание) конкретного актива или обязательства, являющегося объектом оценки (в соответствии с его единицей учета). В указанном стандарте детализация процесса выяснения (описания) актива отсутствует.

В соответствии с положениями статьи 7 п. 10 федерального стандарта оценки «Отчет об оценке (ФСО VI)» в отчете об оценке должно содержаться точное описание объекта оценки с указанием количественных и качественных характеристик объекта оценки, включая права на объект оценки, перечень документов, устанавливающих такие характеристики, а в отношении объекта оценки, принадлежащего юридическому лицу – реквизиты юридического лица (полное и (или) сокращенное наименование, основной государственный регистрационный номер или иной регистрационный номер юридического лица, место нахождения) и (при наличии) балансовая стоимость данного объекта оценки.

При проведении настоящей оценки была принята следующая последовательность описания объекта оценки:

1. Описание имущественных прав, обременений, связанных с объектом оценки.
2. Описание количественных и качественных характеристик объекта оценки (за исключением описания имущественных прав, обременений, связанных с объектом оценки).
3. Описание текущего использования объекта оценки.
4. Описание других факторов и характеристик, относящихся к объекту оценки, существенно влияющих на его стоимость.

3.2. Описание имущественных прав, обременений, связанных с объектом оценки

Общее описание объекта оценки.

В настоящем отчете объектом оценки является 1 (Одна) обыкновенная именная бездокументарная акция АО «ТД РЖД» (ОГРН 1027700066041), государственный регистрационный номер выпуска: 1-01-05515-А, в составе различных пакетов акций, а именно: от 25% + 1 акция до 50%, от 50% + 1 акция до 75% акций %.

АО «ТД РЖД» зарегистрировано в Едином государственном реестре юридических лиц за основным государственным регистрационным номером 1027700066041.

Место нахождения Общества: 111033, г. Москва, ул. Волочаевская, вл.5, корп. 3.

Имущественные права, связанные с объектом оценки (данные о балансовой стоимости объекта).

Объект оценки принадлежит на праве общей долевой собственности владельцам инвестиционных паев Закрытого паевого инвестиционного фонда смешанных инвестиций «РВМ Русский Транзит».

В соответствии с положениями статьи 11 Федерального закона «Об инвестиционных фондах» имущество, составляющее паевой инвестиционный фонд, является общим имуществом владельцев инвестиционных паев и принадлежит им на праве общей долевой собственности. Раздел имущества, составляющего паевой инвестиционный фонд, и выдел из него доли в натуре не допускаются, за исключением случаев, предусмотренных Федеральным законом «Об инвестиционных фондах».

Указанные обстоятельства ограничивают возможность указания реквизитов собственников объекта оценки.

Балансовая стоимость объекта оценки указана в подразделе 1 настоящего отчета.

Обременения, связанные с объектом оценки.

Объект оценки имеет обременения в виде доверительного управления. В соответствии со статьей 1012 Гражданского кодекса по договору доверительного управления имуществом одна сторона (учредитель управления) передает другой стороне (доверительному управляющему) на определенный срок имущество в доверительное управление, а другая сторона обязуется осуществлять управление этим имуществом в интересах учредителя управления или указанного им лица (выгодоприобретателя). Передача имущества в доверительное управление не влечет перехода права собственности на него к доверительному управляющему. Осуществляя доверительное управление имуществом, доверительный управляющий вправе совершать в отношении этого имущества в соответствии с договором доверительного управления любые

юридические и фактические действия в интересах выгодоприобретателя.

В соответствии с Федеральным законом «Об инвестиционных фондах» управляющая компания осуществляет доверительное управление паевым инвестиционным фондом путем совершения любых юридических и фактических действий в отношении составляющего его имущества, а также осуществляет все права, удостоверенные ценными бумагами, составляющими паевой инвестиционный фонд, включая право голоса по голосующим ценным бумагам. Управляющая компания вправе предъявлять иски и выступать ответчиком по искам в суде в связи с осуществлением деятельности по доверительному управлению паевым инвестиционным фондом.

Управляющая компания совершает сделки с имуществом, составляющим паевой инвестиционный фонд, от своего имени, указывая при этом, что она действует в качестве доверительного управляющего. Это условие считается соблюденным, если при совершении действий, не требующих письменного оформления, другая сторона информирована об их совершении доверительным управляющим в этом качестве, а в письменных документах после наименования доверительного управляющего сделана пометка "Д.У." и указано название паевого инвестиционного фонда.

Имущественные права, учитываемые при проведении оценки.

При оценке объекта оценка учитывается право собственности на объект оценки, скидки на фактическое право общей долевой собственности и доверительного управления не вводятся. Объект считается свободным от ограничений (обременений). Под правом собственности в соответствии со ст. 209 ГК РФ понимается следующее:

- собственнику принадлежат права владения, пользования и распоряжения своим имуществом;
- собственник вправе по своему усмотрению совершать в отношении принадлежащего ему имущества любые действия, не противоречащие закону и иным правовым актам и не нарушающие права и охраняемые законом интересы других лиц, в том числе отчуждать свое имущество в собственность другим лицам, передавать им, оставаясь собственником, права владения, пользования и распоряжения имуществом, отдавать имущество в залог и обременять его другими способами, распоряжаться им иным образом;
- собственник может передать свое имущество в доверительное управление другому лицу (доверительному управляющему). Передача имущества в доверительное управление не влечет перехода права собственности к доверительному управляющему, который обязан осуществлять управление имуществом в интересах собственника или указанного им третьего лица.

Права акционеров – владельцев привилегированных акций общества, согласно ст. 32 ФЗ «Об акционерных обществах», заключаются в следующем:

- акционеры - владельцы привилегированных акций общества не имеют права голоса на общем собрании акционеров, если иное не установлено ФЗ «Об акционерных обществах».
- в уставе общества должны быть определены размер дивиденда и (или) стоимость, выплачиваемая при ликвидации общества (ликвидационная стоимость) по привилегированным акциям каждого типа. Размер дивиденда и ликвидационная стоимость определяются в твердой денежной сумме или в процентах к номинальной стоимости привилегированных акций. Размер дивиденда и ликвидационная стоимость по привилегированным акциям считаются определенными также, если уставом общества установлен порядок их определения или минимальный размер дивиденда, в том числе в процентах от чистой прибыли общества. Размер дивиденда не считается определенным в случае, если в уставе общества указан только его максимальный размер. Владельцы привилегированных акций, по которым не определен размер дивиденда, имеют право на получение дивидендов наравне и в равном размере с владельцами обыкновенных акций. Если уставом общества предусмотрены привилегированные акции двух и более типов, по каждому из которых определен размер дивиденда, уставом общества должна быть также установлена очередность выплаты дивидендов по каждому из них, а если уставом общества предусмотрены привилегированные акции двух и более типов, по каждому из которых определена ликвидационная стоимость, - очередность выплаты ликвидационной стоимости по каждому из них. Уставом общества может быть установлено, что невыплаченный или не полностью выплаченный дивиденд по привилегированным акциям определенного типа, размер которого определен уставом, накапливается и выплачивается не позднее срока, определенного уставом (кумулятивные привилегированные акции). Если уставом общества такой срок не установлен, привилегированные акции кумулятивными не являются.
- уставом общества может быть предусмотрена конвертация привилегированных акций определенного типа в обыкновенные акции или привилегированные акции иных типов по требованию акционеров - их владельцев или конвертация всех акций этого типа в срок, определенный уставом общества. В этом случае уставом общества до государственной

регистрации выпуска конвертируемых привилегированных акций должны быть определены порядок их конвертации, в том числе количество, категория (тип) акций, в которые они конвертируются, и иные условия конвертации. Изменение указанных положений устава общества после размещения первой конвертируемой привилегированной акции соответствующего выпуска не допускается. Конвертация привилегированных акций в облигации и иные ценные бумаги, за исключением акций, не допускается. Конвертация привилегированных акций в обыкновенные акции и привилегированные акции иных типов допускается только в том случае, если это предусмотрено уставом общества, а также при реорганизации общества в соответствии с настоящим Федеральным законом.

- акционеры - владельцы привилегированных акций участвуют в общем собрании акционеров с правом голоса при решении вопросов о реорганизации и ликвидации общества, вопросов, предусмотренных пунктом 3 статьи 7.2 и статьей 92.1 ФЗ «Об акционерных обществах», а также вопросов, решение по которым в соответствии с ФЗ «Об акционерных обществах» принимается единогласно всеми акционерами общества. Акционеры - владельцы привилегированных акций определенного типа приобретают право голоса при решении на общем собрании акционеров вопросов о внесении изменений и дополнений в устав общества, ограничивающих права акционеров - владельцев привилегированных акций этого типа, включая случаи определения или увеличения размера дивиденда и (или) определения или увеличения ликвидационной стоимости, выплачиваемых по привилегированным акциям предыдущей очереди, предоставления акционерам - владельцам привилегированных акций иного типа преимуществ в очередности выплаты дивиденда и (или) ликвидационной стоимости акций, либо внесения положений об объявленных привилегированных акциях этого или иного типа, размещение которых может привести к фактическому уменьшению определенного уставом общества размера дивиденда и (или) ликвидационной стоимости, выплачиваемых по привилегированным акциям этого типа. Решение о внесении таких изменений и дополнений считается принятым, если за него отдано не менее чем три четверти голосов акционеров - владельцев голосующих акций, принимающих участие в общем собрании акционеров, за исключением голосов акционеров - владельцев привилегированных акций, права по которым ограничиваются, и три четверти голосов всех акционеров - владельцев привилегированных акций каждого типа, права по которым ограничиваются, если для принятия такого решения уставом общества не установлено большее число голосов акционеров.
- акционеры - владельцы привилегированных акций определенного типа приобретают право голоса при решении на общем собрании акционеров вопроса об обращении с заявлением о листинге или делистинге привилегированных акций этого типа. Указанное решение считается принятым при условии, что за него отдано не менее чем три четверти голосов акционеров - владельцев голосующих акций, принимающих участие в общем собрании акционеров, за исключением голосов акционеров - владельцев привилегированных акций этого типа, и три четверти голосов всех акционеров - владельцев привилегированных акций этого типа, если для принятия указанного решения уставом общества не установлено большее число голосов акционеров.
- акционеры - владельцы привилегированных акций определенного типа, размер дивиденда по которым определен в уставе общества, за исключением акционеров - владельцев кумулятивных привилегированных акций, имеют право участвовать в общем собрании акционеров с правом голоса по всем вопросам его компетенции, начиная с собрания, следующего за годовым общим собранием акционеров, на котором независимо от причин не было принято решение о выплате дивидендов или было принято решение о неполной выплате дивидендов по привилегированным акциям этого типа. Право акционеров - владельцев привилегированных акций такого типа участвовать в общем собрании акционеров прекращается с момента первой выплаты по указанным акциям дивидендов в полном размере. Акционеры - владельцы кумулятивных привилегированных акций определенного типа имеют право участвовать в общем собрании акционеров с правом голоса по всем вопросам его компетенции, начиная с собрания, следующего за годовым общим собранием акционеров, на котором должно было быть принято решение о выплате по этим акциям в полном размере накопленных дивидендов, если такое решение не было принято или было принято решение о неполной выплате дивидендов. Право акционеров - владельцев кумулятивных привилегированных акций определенного типа участвовать в общем собрании акционеров прекращается с момента выплаты всех накопленных по указанным акциям дивидендов в полном размере.
- уставом непубличного общества могут быть предусмотрены один или несколько типов привилегированных акций, предоставляющих помимо или вместо прав, предусмотренных настоящей статьей, право голоса по всем или некоторым вопросам компетенции общего

собрания акционеров, в том числе при возникновении или прекращении определенных обстоятельств (совершение либо несовершение обществом или его акционерами определенных действий, наступление определенного срока, принятие либо непринятие общим собранием акционеров или иными органами общества определенных решений в течение определенного срока, отчуждение акций общества третьим лицам с нарушением положений устава общества о преимущественном праве их приобретения или о получении согласия акционеров общества на их отчуждение и иные обстоятельства), преимущественное право приобретения размещаемых обществом акций определенных категорий (типов) и иные дополнительные права. Положения о привилегированных акциях с указанными правами могут быть предусмотрены уставом непубличного общества при его учреждении либо внесены в устав или исключены из него по решению, принятому общим собранием акционеров единогласно всеми акционерами общества. Указанные положения устава непубличного общества могут быть изменены по решению, принятому общим собранием акционеров единогласно всеми акционерами - владельцами таких привилегированных акций и большинством в три четверти голосов акционеров - владельцев иных голосующих акций, принимающих участие в общем собрании акционеров.

Таким образом, при проведении настоящей оценки стоимость объекта оценки определялась исходя из условия полного перехода прав собственности на объект при отчуждении последнего на открытом рынке.

3.3. Общая информация об объекте оценки

Информация о структуре уставного (складочного) капитала

Сведения о структуре уставного капитала Общества представлены в табл. 2.

Таблица 2.

Сведения о структуре уставного капитала Общества

Наименование показателя	Значение показателя
Общее количество акций	397 шт.
Номинальная стоимость одной ценной бумаги	10 000 руб.
Размер уставного капитала	3 970 000 руб.

Источник. 1. Данные Заказчика.

Информация о структуре распределения уставного (складочного) капитала

Сведения о структуре распределения уставного (складочного) капитала Общества представлены в табл. 3.

Таблица 3.

Сведения о структуре распределения уставного (складочного) капитала Общества

Участники	Количество акций, шт.	Величина доли в уставном капитале, в %
Владельцы инвестиционных паев Закрытого паевого инвестиционного фонда прямых смешанных инвестиций «РВМ Русский Транзит» под управлением АО УК «РВМ Капитал»	198	49,87406
Открытое акционерное общество «Российские железные дороги»	199	50,12594
Итого	397	100

Источник. 1. Данные Заказчика.

Информация о правах, предусмотренных учредительными документами Общества

Права учредителей (собственников), предусмотренные учредительными документами, соответствуют правам акционеров согласно ФЗ «Об акционерных обществах».

Согласно Федеральному закону «Об акционерных обществах» от 26.12.1995 г. №208-ФЗ по мере увеличения пакета акций их владелец получает те или иные дополнительные преимущества, которые повышают стоимость пакета, т.е. наряду с количественным преимуществом, появляются юридические преимущества, а именно:

- **1 акция** - даёт право участвовать в работе Общего собрания (ст. 59 Закона об АО).
- **1 % акций** - даёт право: - ознакомиться со списком лиц, имеющих право на участие в Общем собрании Акционеров (п. 4 ст. 51 Закона об АО); - получить у Регистратора сведения об именах владельцев (наименования), а также о количестве, категории (типе) и номинальной стоимости принадлежащих им акций; - на обращение в суд с иском к члену Совета директоров (Наблюдательного совета) Общества, единоличному исполнительному органу Общества (Директору, Генеральному директору), члену коллегиального исполнительного органа Общества (Правление, Дирекция), а равно к Управляющей организации или

- Управляющему о возмещении убытков в случае, предусмотренном п. 2 ст. 71 Закона об АО (п. 5 ст. 71 Закона об АО);
- **2 % акций** - дают право:- внести предложения в повестку дня годового Общего собрания Акционеров (ст. 53 Закона об АО);- выдвигать кандидатов в Совет директоров (Наблюдательный совет), коллегиальный исполнительный орган, ревизионную комиссию, счетную комиссию Общества;- предлагать кандидата на должность единоличного исполнительного органа;- предлагать формулировки решения по предлагаемым вопросам;- выдвигать кандидатов в Совет директоров (Наблюдательный совет) для избрания кумулятивным голосованием на внеочередном Общем собрании Акционеров в случае, если повестка дня содержит этот вопрос.
 - **10 % акций** - дают право:- требовать созыва внеочередного Общего собрания Акционеров (п. 1 ст. 55 Закона об АО);- проверки (ревизии) финансово-хозяйственной деятельности Общества (п. 3 ст. 85 Закона об АО).
 - **15 % акций** - гарантируют проведение своего представителя в Совет директоров (Наблюдательный совет). Для открытого Общества с числом Акционеров - владельцев обыкновенных и иных голосующих акций Общества более 1 000 количественный состав Совета директоров (Наблюдательного совета) Общества не может быть менее 7 членов, а для Общества с числом Акционеров - владельцев обыкновенных и иных голосующих акций общества более 10 000 - менее 9 членов (п. 3 ст. 66 Закона об АО). Таким образом, в первом случае для проведения в Совет директоров (Наблюдательный совет) своего представителя Акционер должен обладать $100 : 7 = 14,21$ % голосов, а во втором - $100 : 9 = 11,1$ %.
 - **25 % + 1 акция** - позволяют:1) блокировать вопросы, для решения которых требуется квалифицированное большинство (3/4):- внесение изменений и дополнения в Устав Общества или утверждение Устава Общества в новой редакции;- реорганизация Общества;- ликвидация Общества, назначение Ликвидационной комиссии и утверждение промежуточного и окончательного ликвидационного балансов;- определение количества, номинальной стоимости, категории (типа) объявленных акций и прав, предоставляемых этими акциями;- приобретение Обществом размещенных акций в случаях, установленных Законом об АО (п. 4 ст. 49 Закона об АО).2) приобрести право доступа к документам бухгалтерского учета и протоколам заседаний коллегиального исполнительного органа.
 - **30 % акций** - предоставляют возможность иметь кворум при повторном собрании Акционеров, созванного взамен несостоявшегося. Если Акционеров более 500 тысяч Уставом Общества может быть предусмотрен и меньший кворум (ст. 58 Закона об АО).
 - **50 % + 1 акция**:- определяют наличие кворума Общего собрания Акционеров;- обеспечивают почти полное управление Обществом, за исключением вопросов требующих квалифицированного большинства. Однако при определенных условиях могут решаться и эти вопросы. Если на Общее собрание явилось 70 % Акционеров, то владелец 52, 5 % акций имеет квалифицированное большинство, так как квалифицированное большинство определяется от Акционеров - владельцев обыкновенных голосующих акций, принимающих участие в Общем собрании (п. 4 ст. 49 Закона об АО).
 - **75 % + 1 акция** - полное, безусловное и безраздельное управление Обществом. Дают право:- размещать акции посредством закрытой подписки;- размещать по открытой подписке акции, составляющие более 25 % от ранее размещенных обыкновенных акций;- принимать решение о приобретении Обществом собственных акций;- вносить изменения и дополнения в Устав Общества;- утверждать Устав Общества в новой редакции;- принимать решения о реорганизации и ликвидации Общества;- определять количество объявленных акций, их номинальную стоимость, категорию (тип) и права, предоставляемые ими.
 - **100% акций** - дают право принимать любые решения без соблюдения сроков созыва и проведения Общего собрания Акционеров.

Данные о правах, которые предоставляются собственнику оцениваемого объекта, представлены в табл. 4.

Таблица 4.

Права собственника оцениваемого объекта

Характеристика	Комментарий
Объект оценки	1 (Одна) обыкновенная именная бездокументарная акция АО «ТД РЖД» (ОГРН 1027700066041), государственный регистрационный номер выпуска: 1-01-05515-А, в в составе различных пакетов акций, а именно: от 25% + 1 акция до 50%, от 50% + 1 акция до 75% акций.
Степень влияния на деятельности общества	<p><u>Пакет акций, составляющий до 50% от общего количества акций Общества, и позволяет:</u></p> <p>1) блокировать вопросы, для решения которых требуется квалифицированное большинство (3/4):- внесение изменений и дополнения в Устав Общества или утверждение Устава Общества в новой редакции;- реорганизация Общества;- ликвидация Общества, назначение Ликвидационной комиссии и утверждение промежуточного и окончательного ликвидационного балансов;- определение количества, номинальной стоимости, категории (типа) объявленных акций и прав, предоставляемых этими акциями;- приобретение Обществом размещённых акций в случаях, установленных Законом об АО (п. 4 ст. 49 Закона об АО);</p> <p>2) приобрести право доступа к документам бухгалтерского учета и протоколам заседаний коллегиального исполнительного органа.</p> <p>3) предоставлять возможность иметь кворум при повторном собрании Акционеров, созданного взамен несостоявшегося.</p> <p>Отсутствие операционного или абсолютного контроля над деятельностью Общества.</p> <p><u>Пакет акций, составляющий до 75% от общего количества акций Общества, и позволяет:</u></p> <p>1) определять наличие кворума Общего собрания Акционеров;</p> <p>2) обеспечивать почти полное управление Обществом, за исключением вопросов требующих квалифицированного большинства. Однако при определённых условиях могут решаться и эти вопросы. Если на Общее собрание явилось 70 % Акционеров, то владелец 52,5 % акций имеет квалифицированное большинство, так как квалифицированное большинство определяется от Акционеров - владельцев обыкновенных голосующих акций, принимающих участие в Общем собрании (п. 4 ст. 49 Закона об АО)</p> <p>3) использовать все права для более мелких пакетов акций.</p> <p>Отсутствие абсолютного контроля над деятельностью Общества.</p>

Источники. 1. Данные Заказчиком. 2. ФЗ «Об акционерных обществах» 3. Анализ Оценщика.

Информация о распределении прибыли Общества

Общество в ретроспективном периоде осуществляло выплату дивидендов:

- 2009 г. – 38 872 782 руб.;
- 2010 г. – 1 171 099 000 руб.;
- 2011 г. – 82 835 001 руб.;
- 2012 г. – 383 916 953 руб.;
- 2013 г. – 943 147 541 руб.;
- 2014 г. – 334 117 892 руб.;
- 2015 г. – 287 356 433 руб.;
- 2016 г. - 132 347 517 руб.;
- 2017 г. – 0 руб.;
- 2018 г. – 46 975 624 руб.;
- 2019 г. – 91 685 995 руб.;
- 2020 г. – 124 564 231 руб.;
- 2021 г. – 25 769 127 руб.
- 2022 г. – 75 044 611 руб.
- 2023 г.- 0 руб.

Сведения о наличии и условиях корпоративного договора

Согласно данных Заказчика Общество не имеет корпоративного договора.

3.4. Информация, характеризующая деятельность организацииИнформация о создании бизнеса.

АО «ТД РЖД» зарегистрировано в Едином государственном реестре юридических лиц за основным государственным регистрационным номером 1027700066041.

Информация о развитии бизнеса.

АО «ТД РЖД» является торговым предприятием, специализирующимся на операциях с железнодорожной техникой – купля-продажа и лизинг железнодорожного подвижного состава. Целевую продуктовую линию Общества образуют три основные товарные группы:

- пассажирские вагоны;

- локомотивы (тепловозы и электровозы);
- вагоны электропоездов.

АО «ТД РЖД» не является холдинговой компанией.

Профильная деятельность Общества может быть охарактеризована как посредническая, заключающаяся в приобретении железнодорожной техники у предприятий изготовителей с последующей реализацией (прямая продажа или сдача в лизинг) основному целевому потребителю – ОАО «РЖД».

На протяжении периода с 2002 г. по 2012 г. для Общества характерен рост объема торговых операций (за исключением 2006 г. – отмечается существенное снижение объемов реализации продукции). По итогам 2013 г. отмечается снижение объема торговых операций. Данное обстоятельство связано с тем, что начиная с 2013 года, поставка подвижного состава осуществляется по агентским договорам. Поставка подвижного состава по агентским договорам (т.е. без учета доходной составляющей), свидетельствует о прекращении оптово-сбытовой деятельности Общества.

В перспективе для Общества определены следующие основные направления деятельности:

- поставка подвижного состава (ППС) по агентским договорам;
- внешнеэкономическая деятельность (ВЭД);
- реализация металлического лома (ЛОМ);
- материально-техническое обеспечение деятельности ДЗО ОАО РЖД (МТО).

Условия функционирования бизнеса.

Условия функционирования бизнеса определяются видом экономической деятельности Общества. Оцениваемое Общество имеет ОКВЭД 51.70 – прочая оптовая торговля.

Информация о продукции, работах, услугах Общества

Начиная с 2013 года, Общество осуществляет поставку подвижного состава по агентским договорам. Поставка подвижного состава по агентским договорам (т.е. без учета доходной составляющей), свидетельствует о прекращении оптово-сбытовой деятельности Общества.

Для Общества определены следующие основные направления деятельности:

- поставка подвижного состава (ППС) по агентским договорам;
- внешнеэкономическая деятельность (ВЭД);
- реализация металлического лома (ЛОМ);
- материально-техническое обеспечение деятельности ДЗО ОАО РЖД (МТО).

3.5. Финансовая информация

3.5.1. Анализ финансовых результатов Общества

Анализ финансовых результатов Общества производится со следующими целями:

- установить характер изменения валовой выручки Общества в ретроспективном периоде и исследовать факторы, влияющие на изменение указанного показателя;
- установить динамику изменения прибыли от продаж (прибыли от реализации - Sales Margin) и исследовать факторы, влияющие на указанный показатель;
- установить динамику изменения прибыли до налогообложения (ЕБИТ) и исследовать факторы, влияющие на указанный показатель;
- сделать выводы о возможности использования данных ретроспективного периода для решения задачи прогнозирования перспективных денежных потоков.

При проведении настоящей оценки в качестве исходных данных для общего анализа финансовых результатов использовались следующие исходные данные:

- данные бухгалтерского учета (Форма № 2 «Отчет о прибылях и убытках») за период с 2011 г. по июнь 2023 г.;
- расшифровка доходов и расходов Общества за период с 31.12.2011 г. по 30.06.2023 г.

Исторический отчет о прибылях и убытках представлен в табл. 5.

Таблица 5.

Исторический отчет о прибылях и убытках АО «ТД РЖД», (тыс. руб.)

Наименование показателей	2012 год	2013 год	2014 год	2015 год	2016 год	2017 год	2018 год	2019 год	2020 год	2021 год	2022 года	2 кв. 2023 года
Выручка от реализации	108 300 769	13 996 883	14 236 953	16 412 415	13 911 536	4 145 080	4 631 959	5 397 607	6 740 540	1 752 568	1 843 732	630 116
Себестоимость	104 561 679	-11 553 269	-12 570 906	-15 561 055	-13 021 252	-3 394 144	-3 637 858	-4 253 288	-5 596 515	-1 291 722	-1 219 930	-417 580
Валовая прибыль	3 739 090	2 443 614	1 666 047	851 360	890 284	750 936	994 101	1 144 319	1 144 025	460 846	623 802	212 536
Коммерческие расходы	-674 783	-641 526	-293 452	-275 197	-163 581	-85 753	-74 686	-65 452	-427 894	-100 869	-35 036	-16 582
Управленческие расходы	-1 046 380	-825 704	-787 457	-775 476	-541 968	-442 710	-385 268	-351 408	-343 860	-338 712	-361 421	-174 217
Прибыль (убыток) от продаж	2 017 927	976 384	585 138	-199 313	184 734	222 472	534 147	727 459	372 271	21 265	227 345	21 737
Проценты к получению	46 198	116 784	134 349	253 336	223 400	165 603	144 344	199 820	91 766	67 730	91 730	29 218
Проценты к уплате	-224 535	-281 732	-268 119	-340 475	-295 007	-123 778	-22 881	-6 565	-2 164	-23 997	-6 332	-1 354
Доходы от участия в других организациях	250 006	250 000	180 605	124 340	15 000	0	329	0	141	0	0	0
Прочие доходы	1 440 953	1 030 346	805 636	1 215 677	2 340 681	316 032	52 563	258 101	280 202	89 711	61 701	54 653
Прочие расходы	-1 991 499	-1 531 276	-940 041	-789 880	-2 674 511	-422 711	-401 235	-739 679	-585 434	-73 649	-275 621	-18 026
Прибыль (убыток) до налогообложения	1 539 050	560 506	497 568	263 685	-205 703	157 618	307 268	439 135	156 782	81 060	98 823	86 228
Текущий налог на прибыль	-415 297	-185 044	-146 013	-102	-275 694	-56 189	-117 404	-189 737	-115 705	-7 510	-69 973	-4 355
Отложенные налоговые обязательства	-287	284	0	0	0	0	0	-448	11 191	1 412	6 585	-10 461
Отложенные налоговые активы	1 790	-480	1 372	1 113	1 228	1 124	912	178	0	0	0	0
Прочее	-55 408	18 542	-8 342	0	-913	-8 603	-7 404	0	-729	83	212	0
Чистая прибыль	1 069 848	393 808	344 585	264 696	-481 082	93 951	183 372	249 128	51 539	75 045	35 647	71 412

Источник. 1. Данные, предоставленные Заказчиком.

На основе представленных в табл. 5 данных был сформирован скомпилированный исторический отчет о прибылях и убытках Общества, за период с 2012 г. по 30 июня 2023 г. Скомпилированный исторический отчет о прибылях и убытках Общества за указанный период представлен в табл. 6. Сравнительные формы (вертикальная и горизонтальная) скомпилированного исторического отчета о прибылях и убытках Общества представлены в табл. 7 и табл. 8.

Таблица 6.

Скомпилированный исторический отчет о прибылях и убытках АО «ТД РЖД», (тыс. руб.)

Наименование показателей	2012 год	2013 год	2014 год	2015 год	2016 год	2017 год	2018 год	2019 год	2020 год	2021 год	2022 года	2 кв. 2023 года
Выручка (Sales)	108 300 769	13 996 883	14 236 953	16 412 415	13 911 536	4 145 080	4 631 959	5 397 607	6 740 540	1 752 568	1 843 732	630 116
Себестоимость реализации (без амортизации)	-104 561 679	-11 553 269	-12 570 906	-15 561 055	-13 021 252	-3 394 144	-3 619 657	-4 249 118	-5 587 034	-1 283 252	-1 180 570	-393 627
Валовая прибыль (Gross margin)	3 739 090	2 443 614	1 666 047	851 360	890 284	750 936	1 012 302	1 148 489	1 153 506	469 316	663 162	236 489
Коммерческие и общекорпоративные (управленческие) расходы	-1 670 928	-1 406 220	-1 024 648	-1 004 490	-663 730	-492 087	-459 954	-416 860	-771 754	-439 581	-396 457	-190 799
Прочие доходы/расходы (нетто)	0	0	0	0	0	0	0	0	0	0	0	0
Прибыль от реализации (Sales Margin)	2 068 162	1 037 394	641 399	-153 130	226 554	258 849	552 348	731 629	381 752	29 735	266 705	45 690
Прочие внереализ. доходы расходы (нетто) (без амортизации)	-550 235	-500 814	-134 405	425 797	-333 830	-106 679	-348 672	-481 578	-305 232	16 062	-213 920	36 627
Прибыль до налогов, проц. и амортизация (EBITDA)	1 517 927	536 580	506 994	272 667	-107 276	152 170	203 676	250 051	76 520	45 797	52 785	82 317
Амортизация	-50 546	-61 126	-56 261	-46 183	-41 819	-36 376	-18 201	-4 170	-9 481	-8 470	-39 360	-23 953
Операционная маржа (EBIT)	1 467 381	475 454	450 733	226 484	-149 095	115 794	185 475	245 881	67 039	37 327	13 425	58 364
Проценты к уплате	-224 535	-281 732	-268 119	-340 475	-295 007	-123 778	-22 881	-6 565	-2 164	-23 997	-6 332	-1 354
Проценты к получению	46 198	116 784	134 349	253 336	223 400	165 603	144 344	199 820	91 766	67 730	91 730	29 218
Доходы от участия в других организациях	250 006	250 000	180 605	124 340	15 000	0	329	0	141	0	0	0
Прибыль до налогообложения (EBT)	1 539 050	560 506	497 568	263 685	-205 703	157 619	307 267	439 136	156 782	81 060	98 823	86 228
Налог на прибыль и аналогичные платежи	-469 202	-166 698	-152 983	1 011	-275 379	-63 668	-123 896	-190 007	-105 243	-6 015	-63 176	-14 816
Чистая прибыль	1 069 848	393 808	344 585	264 696	-481 082	93 951	183 372	249 128	51 539	75 045	35 647	71 412

Источник. 1. Данные, предоставленные Заказчиком. 2. Расчет Оценщика.

Таблица 7.

**Скомпилированный исторический отчет о прибылях и убытках АО «ТД РЖД»,
(вертикальная сравнительная форма)**

Наименование показателей	2012 год	2013 год	2014 год	2015 год	2016 год	2017 год	2018 год	2019 год	2020 год	2021 год	2022 года	2 кв. 2023 года
Выручка (Sales)	100,0%	100,0%	100,0%	100,0%	100,0%	100,0%	100,0%	100,0%	100,0%	100,0%	100,0%	100,0%
Себестоимость реализации (без амортизации)	-96,5%	-82,5%	-88,3%	-94,8%	-93,6%	-81,9%	-78,1%	-78,7%	-82,9%	-73,2%	-64,0%	-62,5%
Валовая прибыль (Gross margin)	3,5%	17,5%	11,7%	5,2%	6,4%	18,1%	21,9%	21,3%	17,1%	26,8%	36,0%	37,5%
Коммерческие и общесферные (управленческие) расходы	-1,5%	-10,0%	-7,2%	-6,1%	-4,8%	-11,9%	-9,9%	-7,7%	-11,4%	-25,1%	-21,5%	-30,3%
Прочие доходы/расходы (нетто)	n/a	n/a	n/a	n/a	n/a	n/a	n/a	n/a	n/a	n/a	n/a	n/a
Прибыль от реализации (Sales Margin)	1,9%	7,4%	4,5%	-0,9%	1,6%	6,2%	11,9%	13,6%	5,7%	1,7%	14,5%	7,3%
Прочие внереализ. доходы расходы (нетто) (без амортизации)	-0,5%	-3,6%	-0,9%	2,6%	-2,4%	-2,6%	-7,5%	-8,9%	-4,5%	-0,9%	-11,6%	5,8%
Прибыль до налогов, проц. и амортизация (ЕБИТДА)	1,4%	3,8%	3,6%	1,7%	-0,8%	3,7%	4,4%	4,6%	1,1%	2,6%	2,9%	13,1%
Амортизация	0,0%	-0,4%	-0,4%	-0,3%	-0,3%	-0,9%	-0,4%	-0,1%	-0,1%	-0,5%	-2,1%	-3,8%
Операционная маржа (ЕБИТ)	1,4%	3,4%	3,2%	1,4%	-1,1%	2,8%	4,0%	4,6%	1,0%	2,1%	0,7%	9,3%
Проценты к уплате	-0,2%	-2,0%	-1,9%	-2,1%	-2,1%	-3,0%	-0,5%	-0,1%	0,0%	-1,4%	-0,3%	-0,2%
Проценты к получению	0,0%	0,8%	0,9%	1,5%	1,6%	4,0%	3,1%	3,7%	1,4%	3,9%	5,0%	4,6%
Доходы от участия в других организациях	0,2%	1,8%	1,3%	0,8%	0,1%	n/a	0,0%	n/a	0,0%	n/a	n/a	n/a
Прибыль до налогообложения (ЕВТ)	1,4%	4,0%	3,5%	1,6%	-1,5%	3,8%	6,6%	8,1%	2,3%	4,6%	5,4%	13,7%
Налог на прибыль и аналогичные платежи	-0,4%	-1,2%	-1,1%	0,0%	-2,0%	-1,5%	-2,7%	-3,5%	-1,6%	-0,3%	-3,4%	-2,4%
Чистая прибыль	1,0%	2,8%	2,4%	1,6%	-3,5%	2,3%	4,0%	4,6%	0,8%	4,3%	1,9%	11,3%

Источник. 1. Данные, предоставленные Заказчиком. 2. Расчет Оценщика.

Таблица 8.

**Скомпилированный исторический отчет о прибылях и убытках АО «ТД РЖД»,
(горизонтальная сравнительная форма)**

Наименование показателей	2012 год	2013 год	2014 год	2015 год	2016 год	2017 год	2018 год	2019 год	2020 год	2021 год	2022 года	2 кв. 2023 года
Выручка (Sales)	17,7%	-87,1%	1,7%	15,3%	-15,2%	-70,2%	11,7%	16,5%	75,8%	128,7%	5,2%	64,0%
Себестоимость реализации (без амортизации)	17,4%	-89,0%	8,8%	23,8%	-16,3%	-73,9%	7,8%	17,4%	81,4%	120,5%	-7,9%	-69,3%
Валовая прибыль (Gross margin)	24,5%	-34,6%	-31,8%	-48,9%	4,6%	-15,7%	28,6%	13,5%	53,0%	154,6%	41,0%	-49,7%
Коммерческие и общесферные (управленческие) расходы	32,0%	-15,8%	-27,1%	-2,0%	-33,9%	-25,9%	-13,0%	-9,4%	143,6%	375,9%	-9,8%	-56,6%
Прочие доходы/расходы (нетто)	n/a	n/a	n/a	n/a	n/a	n/a	n/a	n/a	n/a	n/a	n/a	n/a
Прибыль от реализации (Sales Margin)	19,1%	-49,8%	-38,2%	-123,9%	-247,9%	14,3%	113,4%	32,5%	-12,6%	-67,7%	767,4%	48,6%
Прочие внереализ. доходы расходы (нетто) (без амортизации)	-59,1%	-9,0%	-73,2%	-416,8%	-178,4%	-68,0%	226,8%	38,1%	6291,0%	-146,2%	-1431,8%	128,0%
Прибыль до налогов, проц. и амортизация (ЕБИТДА)	288,1%	-64,7%	-5,5%	-46,2%	-139,3%	241,8%	33,8%	22,8%	-82,3%	-19,9%	12,8%	75,9%
Амортизация	89,7%	20,9%	-8,0%	-17,9%	-9,4%	-13,0%	-50,0%	-77,1%	-47,9%	-53,5%	315,1%	152,6%
Операционная маржа (ЕБИТ)	302,6%	-67,6%	-5,2%	-49,8%	-165,8%	177,7%	60,2%	32,6%	-83,8%	-4,2%	-64,0%	56,4%
Проценты к уплате	58,3%	25,5%	-4,8%	27,0%	-13,4%	-58,0%	-81,5%	-71,3%	-67,3%	n/a	-73,6%	-94,4%
Проценты к получению	39,4%	152,8%	15,0%	88,6%	-11,8%	-25,9%	-12,8%	38,4%	-45,0%	164,6%	35,4%	-56,9%
Доходы от участия в других организациях	131,0%	0,0%	-27,8%	-31,2%	-87,9%	-100,0%	n/a	-100,0%	n/a	-100,0%	n/a	n/a
Прибыль до налогообложения (ЕВТ)	322,8%	-63,6%	-11,2%	-47,0%	-178,0%	176,6%	94,9%	43,1%	-72,7%	25,6%	21,9%	6,4%
Налог на прибыль и аналогичные платежи	48,3%	-64,5%	-8,2%	-100,7%	-2738,3%	-76,9%	94,6%	53,4%	-10,2%	-57,8%	950,3%	146,3%
Чистая прибыль	2146,2%	-63,2%	-12,5%	-23,2%	-281,7%	-119,5%	95,2%	36,1%	-88,7%	49,2%	-52,5%	-4,8%

Источник. 1. Данные, предоставленные Заказчиком. 2. Расчет Оценщика.

В общем случае можно выделить следующие варианты изменения финансовых результатов Общества: рост; снижение; разнонаправленная динамика (с наличием или отсутствием четкой периодизации роста/снижения показателя).

1. Исследование динамики изменения валовой выручки Общества в ретроспективном периоде и факторов, влияющих на изменение указанного показателя.

В ретроспективном периоде динамика рассматриваемого показателя не имела четкой динамики. В период с 2011 г. по 2012 г. наблюдается существенный рост валовой выручки, вызванный ростом торговых операций. По итогам 2013 г. отмечается резкое снижение валовой выручки по причине изменения приоритетов (направлений) деятельности Общества. В дальнейшем отмечается

постепенный рост валовой выручки, сменившийся падением в 2016 г. – 2017 г. относительно аналогичных показателей предшествующих периодов. По итогам 2018 г. – 2020 г. отмечается рост валовой выручки по сравнению с аналогичными периодами.

2. Исследование динамики изменения прибыли от продаж (прибыли от реализации - Sales Margin) и факторов, влияющих на указанный показатель.

Анализ представленных выше данных (см. табл. 8) показывает, что прибыль от реализации (Sales Margin) Общества по итогам периода с 2013 г. по 2016 г. имеет тенденцию к снижению (отрицательная динамика), сменившаяся ростом по итогам 2017 г. – 2020 г. В целом, в ретроспективном периоде прибыль от реализации (Sales Margin) положительная (см. табл. 7) и свидетельствует о прибыльности деятельности Общества, за исключением 2015 г.

3. Исследование динамики изменения прибыли до налогообложения (ЕВТ) и факторов, влияющих на указанный показатель.

Анализ представленных выше данных (см. табл. 6) показывает, что прибыль до налогообложения (ЕВТ) Общества по итогам период с 2013 г. по 2016 г. имеет отрицательную динамику (отмечается снижение прибыли до налогообложения (ЕВТ)). В целом, в ретроспективном периоде прибыль до налогообложения (ЕВТ) положительная (см. табл. 6) и свидетельствует о прибыльности деятельности Общества, за исключением 2016 г. По итогам 2017 г. – 2022 г. прибыль до налогообложения (ЕВТ) имела тенденцию к увеличению относительно аналогичного периода предшествующего периода.

4. Исследование возможности использования данных ретроспективного периода для решения задачи прогнозирования перспективных денежных потоков.

Анализ представленных данных показывает, что ретроспективные данные использовать для решения задачи прогнозирования перспективных денежных потоков не представляется возможным, в связи с существенными колебаниями в динамике изменения доходов и расходов Общества по причине изменения приоритетов (направлений) деятельности.

3.5.2. Анализ структуры активов и обязательств Общества

Анализ структуры активов и обязательств Общества производится со следующими целями:

- установить характер изменения валюты баланса Общества в ретроспективном периоде;
- установить характер изменения структуры источников формирования активов;
- установить характер изменения структуры активов Общества;
- установить перечень активов и обязательств Общества на дату оценки.

При проведении настоящей оценки в качестве исходных данных для общего анализа финансовых результатов использовались следующие исходные данные:

- данные бухгалтерского учета (Форма № 1 «Бухгалтерский баланс») за период с 31.12.2011 г. по 30.06.2023 г.

Исторический баланс и сравнительная форма исторического баланса представлены в табл. 9 и табл. 10 соответственно.

Таблица 9.

Исторический баланс АО «ТД РЖД», тыс. руб.

Наименование показателей	31.12. 2012	31.12. 2013	31.12. 2014	31.12. 2015	31.12. 2016	31.12. 2017	31.12. 2018	31.12. 2019	31.12. 2020	31.12. 2021	31.12. 2022	30.06. 2023
Нематериальные активы	100 851	109 134	81 659	56 587	32 535	8 482	983	231	85	0	0	0
Результаты исследований и разработок	0	0	0	0	0	0	0	0	0	0	0	0
Нематериальные поисковые активы	0	0	0	0	0	0	0	0	0	0	0	0
Материальные поисковые активы	0	0	0	0	0	0	0	0	0	0	0	0
Основные средства	152 718	116 964	83 149	62 028	39 663	27 315	3 447	26 040	16 705	8 322	34 411	27 282
Доходные вложения в мат. ценности	0	0	0	0	0	0	0	0	0	0	0	0
Долгосрочные фин. вложения	1 179 314	1 248 787	1 659 399	1 344 051	1 009 806	994 689	829 630	326 482	169 112	470	508	508
Отложенные налоговые активы	5 480	5 275	4 855	5 968	6 283	7 407	915	1 093	11 656	13 063	20 218	8 719
Прочие внеоборотные активы	0	0	0	0	0	0	0	0	0	103	50 087	26 977
Итого внеоборотные активы	1 438 363	1 480 160	1 829 062	1 468 634	1 088 287	1 037 893	834 975	353 846	197 558	21 958	105 224	63 486
Запасы	122 093	59 071	55 775	34 694	29 663	10 307	12 238	59 122	16 869	35 898	22 854	25 609
НДС по приобретенным ценностям	2 048	51 687	22 440	5 867	16 924	20 282	7 474	45 897	1 434	4 985	4 594	3 080
Дебиторская задолженность	28 256 357	27 544 841	28 969 127	20 410 137	23 209 946	18 159 383	25 393 468	23 484 185	21 399 162	13 887 196	9 317 698	7 748 877
Краткосрочные фин. вложения	442 853	459 856	0	1 303 330	0	0	0	0	0	0	0	0

Наименование показателей	31.12. 2012	31.12. 2013	31.12. 2014	31.12. 2015	31.12. 2016	31.12. 2017	31.12. 2018	31.12. 2019	31.12. 2020	31.12. 2021	31.12. 2022	30.06. 2023
Денежные средства	1 044 359	961 287	918 662	2 465 573	1 246 510	1 989 462	1 949 907	1 425 366	46 413	554 897	1 365 776	1 835 683
Прочие оборотные активы	708 386	8 391	1 451	899	4 920	2 747	21 207	7 833	7 968	956	3 078	5 034
Итого оборотные активы	30 576 096	29 085 133	29 967 455	24 220 500	24 507 963	20 182 181	27 384 294	25 022 403	21 471 846	14 483 932	10 714 000	9 618 283
БАЛАНС	32 014 459	30 565 293	31 796 517	25 689 134	25 596 250	21 220 074	28 219 269	25 376 249	21 669 404	14 505 890	10 819 224	9 681 769
Акциянерный капитал	3 970	3 970	3 970	3 970	3 970	3 970	3 970	3 970	3 970	3 970	3 970	3 970
Собственные акции, выкупленные у акционеров	0	0	0	0	0	0	0	0	0	0	0	0
Добавочный капитал	0	0	0	0	0	0	0	0	0	0	0	0
Резервы	1 500	1 500	1 500	1 500	1 500	1 500	1 500	1 500	1 500	1 500	1 500	1 500
Прибыль / (убыток)	2 577 621	2 028 281	2 038 749	2 016 087	1 402 658	1 496 609	1 633 006	1 790 448	1 717 422	1 241 082	1 225 080	1 260 844
Итого собственный капитал	2 583 091	2 033 751	2 044 219	2 021 557	1 408 128	1 502 079	1 638 476	1 795 918	1 722 892	1 246 552	1 230 550	1 266 314
Долгосрочные заемные средства	0	0	0	0	0	0	0	0	0	0	0	0
Отложенные налоговые обязательства	873	504	0	0	0	0	0	448	465	460	6 879	5 841
Оценочные обязательства (долгосрочные)	0	0	0	0	0	0	0	0	0	0	0	0
Прочие долгосрочные обязательства	2 950 739	9 835 796	8 360 426	6 608 949	5 260 184	3 911 419	2 562 653	1 213 889	0	0	0	0
Итого долгосрочные обязательства	2 951 612	9 836 300	8 360 426	6 609 949	5 260 184	3 911 419	2 562 653	1 214 337	465	460	6 879	5 841
Краткосрочные заемные средства	3 204 689	3 405 417	2 950 116	2 200 000	1 500 000	800 000	300 000	0	606 934	0	0	0
Кредиторская задолженность	22 582 177	15 263 788	18 417 845	14 761 672	17 355 772	14 939 371	23 660 212	22 300 964	19 281 481	13 196 304	9 455 894	8 332 311
Доходы будущих периодов	0	0	0	0	0	0	0	0	0	0	0	0
Оценочные обязательства	23 866	26 037	23 911	96 956	72 166	67 205	57 928	65 030	57 632	62 574	81 817	24 336
Прочие обязательства	669 024	0	0	0	0	0	0	0	0	0	44 084	52 967
Итого краткосрочные обязательства	26 479 756	18 695 242	21 391 872	17 058 628	18 927 938	15 806 576	24 018 140	22 365 994	19 946 047	13 258 878	9 581 795	8 409 614
БАЛАНС	32 014 459	30 565 293	31 796 517	25 689 134	25 596 250	21 220 074	28 219 269	25 376 249	21 669 404	14 505 890	10 819 224	9 681 769

Источник. 1. Данные, предоставленные Заказчиком.

Таблица 10.

Исторический баланс АО «ТД РЖД» (сравнительная форма)

Наименование показателей	31.12. 2012	31.12. 2013	31.12. 2014	31.12. 2015	31.12. 2016	31.12. 2017	31.12. 2018	31.12. 2019	31.12. 2020	31.12. 2021	31.12. 2022	30.06. 2023
Нематериальные активы	0,3%	0,4%	0,3%	0,22%	0,13%	0,04%	0,01%	0,00%	0,00%	0,00%	0,00%	0,00%
Результаты исследований и разработок	0,0%	0,0%	0,0%	0,0%	0,00%	0,00%	0,00%	0,00%	0,00%	0,00%	0,00%	0,00%
Нематериальные поисковые активы	0,0%	0,0%	0,0%	0,0%	0,00%	0,00%	0,00%	0,00%	0,00%	0,00%	0,00%	0,00%
Материальные поисковые активы	0,0%	0,0%	0,0%	0,0%	0,00%	0,00%	0,00%	0,00%	0,00%	0,00%	0,00%	0,00%
Основные средства	0,5%	0,4%	0,3%	0,24%	0,15%	0,13%	0,01%	0,10%	0,08%	0,06%	0,32%	0,28%
Доходные вложения в мат. ценности	0,0%	0,0%	0,0%	0,00%	0,00%	0,00%	0,00%	0,00%	0,00%	0,00%	0,00%	0,00%
Долгосрочные финансовые вложения	3,7%	4,1%	5,2%	5,23%	3,95%	4,69%	2,94%	1,29%	0,78%	0,00%	0,00%	0,01%
Отложенные налоговые активы	0,0%	0,0%	0,0%	0,02%	0,02%	0,03%	0,00%	0,00%	0,05%	0,09%	0,19%	0,09%
Прочие внеоборотные активы	0,0%	0,0%	0,0%	0,00%	0,00%	0,00%	0,00%	0,00%	0,00%	0,00%	0,46%	0,28%
Итого внеоборотные активы	4,5%	4,8%	5,8%	5,72%	4,25%	4,89%	2,96%	1,39%	0,91%	0,15%	0,97%	0,66%
Запасы	0,4%	0,2%	0,2%	0,14%	0,12%	0,05%	0,04%	0,23%	0,08%	0,25%	0,21%	0,26%
НДС по приобретенным ценностям	0,0%	0,2%	0,1%	0,02%	0,07%	0,10%	0,03%	0,18%	0,01%	0,03%	0,04%	0,03%
Дебиторская задолженность	88,3%	90,1%	91,1%	79,45%	90,68%	85,58%	89,99%	92,54%	98,75%	95,73%	86,12%	80,04%
Краткосрочные финансовые вложения	1,4%	1,5%	0,0%	5,07%	0,00%	0,00%	0,00%	0,00%	0,00%	0,00%	0,00%	0,00%
Денежные средства	3,3%	3,1%	2,9%	9,60%	4,87%	9,38%	6,91%	5,62%	0,21%	3,83%	12,62%	18,96%
Прочие оборотные активы	2,2%	0,0%	0,0%	0,00%	0,02%	0,01%	0,08%	0,03%	0,04%	0,01%	0,03%	0,05%
Итого оборотные активы	95,5%	95,2%	94,2%	94,28%	95,75%	95,11%	97,04%	98,61%	99,09%	99,85%	99,03%	99,34%
БАЛАНС	100,0%	100,0%	100,0%	100,0%	100,0%	100,0%	100,0%	100,0%	100,00%	100,00%	100,00%	100,00%
Акциянерный капитал	0,0%	0,0%	0,0%	0,02%	0,02%	0,02%	0,01%	0,01%	0,02%	0,03%	0,04%	0,04%
Собственные акции, выкупленные у акционеров	0,0%	0,0%	0,0%	0,00%	0,00%	0,00%	0,00%	0,00%	0,00%	0,00%	0,00%	0,00%
Добавочный капитал	0,0%	0,0%	0,0%	0,00%	0,00%	0,00%	0,00%	0,00%	0,00%	0,00%	0,00%	0,00%
Резервы	0,0%	0,0%	0,0%	0,01%	0,01%	0,01%	0,01%	0,01%	0,01%	0,00%	0,01%	0,00%
Прибыль / (убыток)	8,1%	6,7%	6,4%	7,85%	5,48%	7,05%	5,79%	7,06%	7,93%	0,01%	11,32%	0,02%

Наименование показателей	31.12. 2012	31.12. 2013	31.12. 2014	31.12. 2015	31.12. 2016	31.12. 2017	31.12. 2018	31.12. 2019	31.12. 2020	31.12. 2021	31.12. 2022	30.06. 2023
Итого собственный капитал	8,1%	6,7%	6,4%	7,87%	5,50%	7,08%	5,81%	7,08%	7,95%	8,59%	11,37%	13,08%
Долгосрочные заемные средства	0,0%	0,0%	0,0%	0,00%	0,00%	0,00%	0,00%	0,00%	0,00%	0,00%	0,00%	0,00%
Отложенные налоговые обязательства	0,0%	0,0%	0,0%	0,00%	0,00%	0,00%	0,00%	0,00%	0,00%	0,00%	0,06%	0,06%
Оценочные обязательства (долгосрочные)	0,0%	0,0%	0,0%	0,00%	0,00%	0,00%	0,00%	0,00%	0,00%	0,00%	0,00%	0,00%
Прочие долгосрочные обязательства	9,2%	32,2%	26,3%	25,73%	20,55%	18,43%	9,08%	4,78%	0,00%	0,00%	0,00%	0,00%
Итого долгосрочные обязательства	9,2%	32,2%	26,3%	25,73%	20,55%	18,43%	9,08%	4,78%	0,00%	0,00%	0,06%	0,06%
Краткосрочные заемные средства	10,0%	11,1%	9,3%	8,56%	5,86%	3,77%	1,06%	0,00%	2,80%	0,00%	0,00%	0,00%
Кредиторская задолженность	70,5%	49,9%	57,9%	57,46%	67,81%	70,40%	83,84%	87,88%	88,98%	90,97%	87,40%	86,06%
Расходы будущих периодов	0,0%	0,0%	0,0%	0,00%	0,00%	0,00%	0,00%	0,00%	0,00%	0,00%	0,00%	0,00%
Оценочные обязательства	0,0%	0,1%	0,1%	0,38%	0,28%	0,32%	0,21%	0,26%	0,27%	0,43%	0,76%	0,25%
Прочие обязательства	2,08%	0,0%	0,0%	0,00%	0,00%	0,00%	0,00%	0,00%	0,00%	0,00%	0,41%	0,55%
Итого крат. обязательства	82,7%	61,2%	67,3%	66,40%	73,95%	74,49%	85,11%	88,14%	92,05%	91,40%	88,56%	86,86%
БАЛАНС	100%	100,0%	100,0%	100,0%	100,0%	100,0%	100,0%	100,0%	100,00%	100,00%	100,00%	100,00%

Источник. 1. Расчет Оценщика.

Валюта баланса - сумма (итог) по всем составляющим счетам бухгалтерского баланса (эта сумма должна быть одинакова по активу и по пассиву баланса). Фактически данный показатель определяет стоимость (учетную) всего имущества Общества, а так же размеры источников формирования имущества. В общем случае увеличение валюты баланса свидетельствует о расширении объема хозяйственной деятельности Общества, снижение же свидетельствует о сокращении хозяйственного оборота. Динамика изменения валюты баланса Общества представлена на рис. 1.

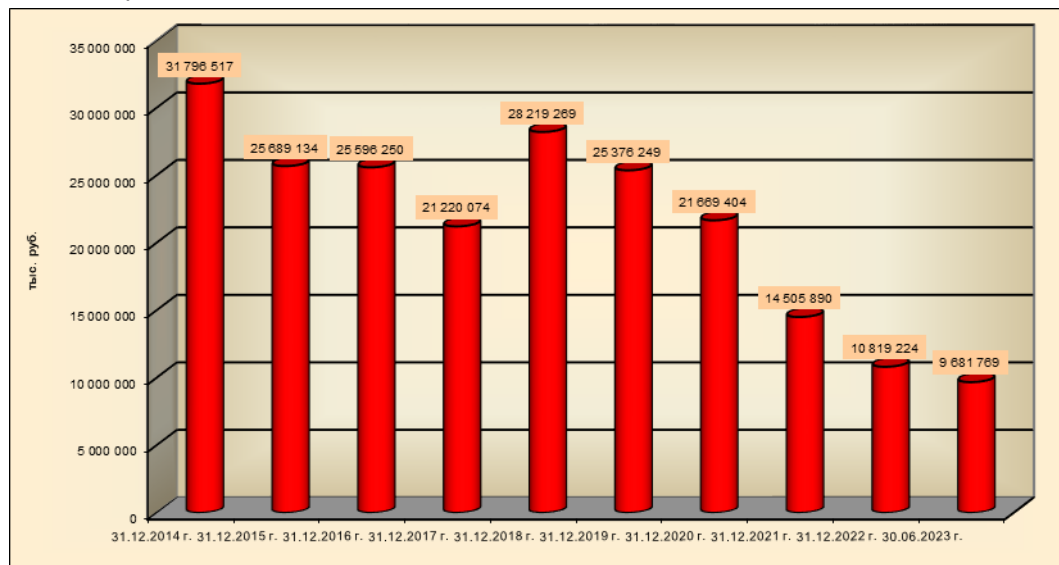


Рис. 1. Динамика изменения валюты баланса

Общие характеристики динамики изменения величины валюты баланса Общества представлены в табл. 11.

Таблица 11.

Общие характеристики динамики изменения величины валюты баланса Общества

Период	Характер динамики изменения валюты баланса	Причины (источники)	Характер динамики изменения активов	Характер динамики изменения пассивов
2012 г.	Рост	Рост беспроцентных заемных средств (кредиторской задолженности, прочих долгосрочных обязательств), долгосрочных и краткосрочных кредитов	Рост активов, наблюдается существенный рост дебиторской задолженности, рост денежных средств	Рост пассивов, наблюдается существенный рост кредиторской задолженности и прочих долгосрочных обязательств, рост краткосрочных кредитов
2013 г.	Снижение	Сокращение беспроцентных заемных средств (кредиторской задолженности, прочих долгосрочных обязательств), долгосрочных и краткосрочных кредитов	Сокращение активов, наблюдается сокращение дебиторской задолженности, денежных средств	Рост пассивов, наблюдается существенный рост прочих долгосрочных обязательств, краткосрочных кредитов и значительное сокращение кредиторской задолженности
2014 г.	Рост	Рост беспроцентных заемных средств (кредиторской задолженности)	Рост активов, наблюдается рост дебиторской задолженности, рост долгосрочных финансовых вложений, сокращение денежных средств	Рост пассивов, наблюдается рост кредиторской задолженности, сокращение прочих долгосрочных обязательств и краткосрочных кредитов

Период	Характер динамики изменения валюты баланса	Причины (источники)	Характер динамики изменения активов	Характер динамики изменения пассивов
2015 г.	Снижение	Сокращение беспроцентных заемных средств (кредиторской задолженности, прочих долгосрочных обязательств и заемных средств)	Сокращение активов, наблюдается сокращение дебиторской задолженности	Сокращение пассивов, наблюдается сокращение кредиторской задолженности, прочих долгосрочных обязательств и заемных средств
2016 г.	Снижение	Сокращение нераспределенной прибыли, по причине полученного убытка за период (создание резерва)	Сокращение активов, наблюдается существенное сокращение дебиторской задолженности, краткосрочных финансовых вложений и денежных средств	Сокращение пассивов, наблюдается сокращение прочих долгосрочных обязательств, при этом отмечается рост краткосрочных заемных средств
2017 г.	Снижение	Сокращение заемных средств и кредиторской задолженности	Сокращение активов, наблюдается сокращение дебиторской задолженности и долгосрочных финансовых вложений, при этом отмечается рост денежных средств	Сокращение пассивов, наблюдается уменьшение заемных средств и кредиторской задолженности
2018 г.	Рост	Рост беспроцентных заемных средств (кредиторской задолженности), рост нераспределенной прибыли	Рост активов, наблюдается рост дебиторской задолженности и денежных средств	Рост пассивов, наблюдается рост кредиторской задолженности, сокращение краткосрочных заемных средств
2019 г.	Снижение	Сокращение беспроцентных заемных средств (кредиторской задолженности, прочих долгосрочных обязательств)	Сокращение активов, наблюдается уменьшение дебиторской задолженности	Сокращение пассивов, наблюдается сокращение заемных средств, кредиторской задолженности, прочих долгосрочных обязательств
2020 г.	Снижение	Сокращение беспроцентных заемных средств (кредиторской задолженности, прочих долгосрочных обязательств)	Сокращение активов, наблюдается уменьшение дебиторской задолженности	Сокращение пассивов, наблюдается сокращение заемных средств, кредиторской задолженности, прочих долгосрочных обязательств
2021 г.	Снижение	Сокращение беспроцентных заемных средств (кредиторской задолженности, прочих долгосрочных обязательств)	Сокращение активов, наблюдается уменьшение дебиторской задолженности	Сокращение пассивов, наблюдается сокращение заемных средств, кредиторской задолженности, прочих долгосрочных обязательств
2022 г.	Снижение	Сокращение беспроцентных заемных средств (кредиторской задолженности, прочих долгосрочных обязательств)	Сокращение активов, наблюдается уменьшение дебиторской задолженности	Сокращение пассивов, наблюдается сокращение заемных средств, кредиторской задолженности, прочих долгосрочных обязательств

Источник: 1. Анализ Оценка.

В ретроспективном периоде основным источником формирования активов Общества являются кредиторская задолженность, собственные средства Общества, а также краткосрочные и долгосрочные заемные средства (кредиты и займы).

Динамика изменения источников формирования в целом повторяет динамику изменения структуры активов и характера деятельности Общества. Замещение процентной задолженности (займов) кредиторской задолженностью связан с наращиваем прямых торговых операций.

По состоянию на 30.06.2023 г. основным источником формирования активов является кредиторская задолженность (краткосрочная) – 80,4%. Доля собственных средств в источниках формирования активов составляет – 13,08%.

Динамика изменения структуры источников формирования представлена в рис. 2.

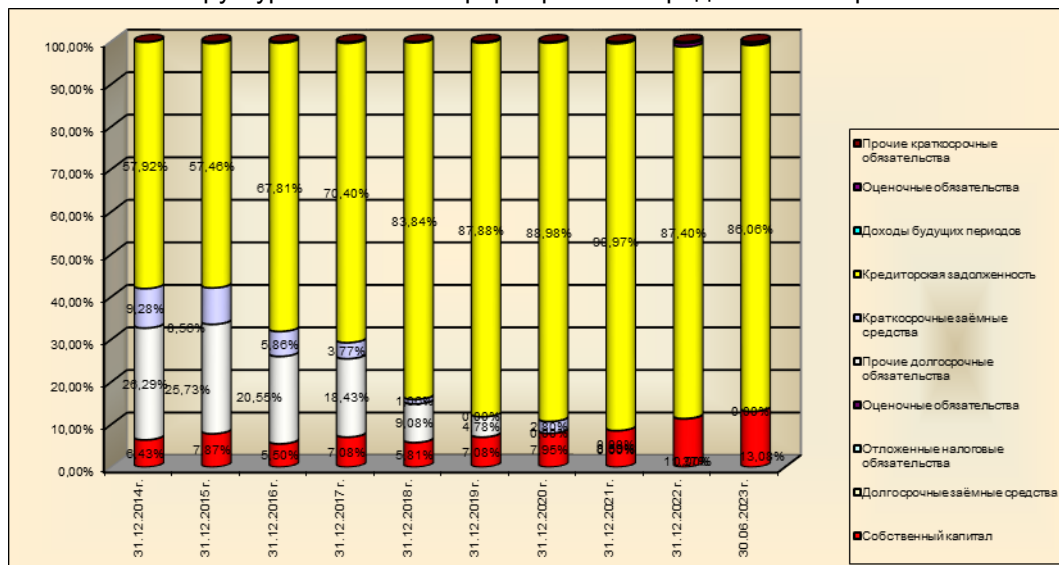


Рис. 2. Динамика изменения структуры источников формирования

В период с 2014 г. по 2022 г. отмечается резкий рост оборотных активов Общества из-за увеличения объемов продаж продукции подвижного состава. В данный период наблюдается увеличение оборотных активов в абсолютном и удельном выражении, на фоне уменьшения внеоборотных активов Общества, в удельном выражении.

В ретроспективном периоде наблюдается разнонаправленная динамика изменения внеоборотных и оборотных активов. Доля внеоборотных активов по итогам последнего отчетного периода составляет 0,66% от совокупных активов Общества. Доля оборотных активов по итогам последнего отчетного периода составляет соответственно 99,34% от совокупных активов Общества. Динамика

изменения активов Общества в абсолютном и удельном выражении представлена на рис. 3 и рис. 4.

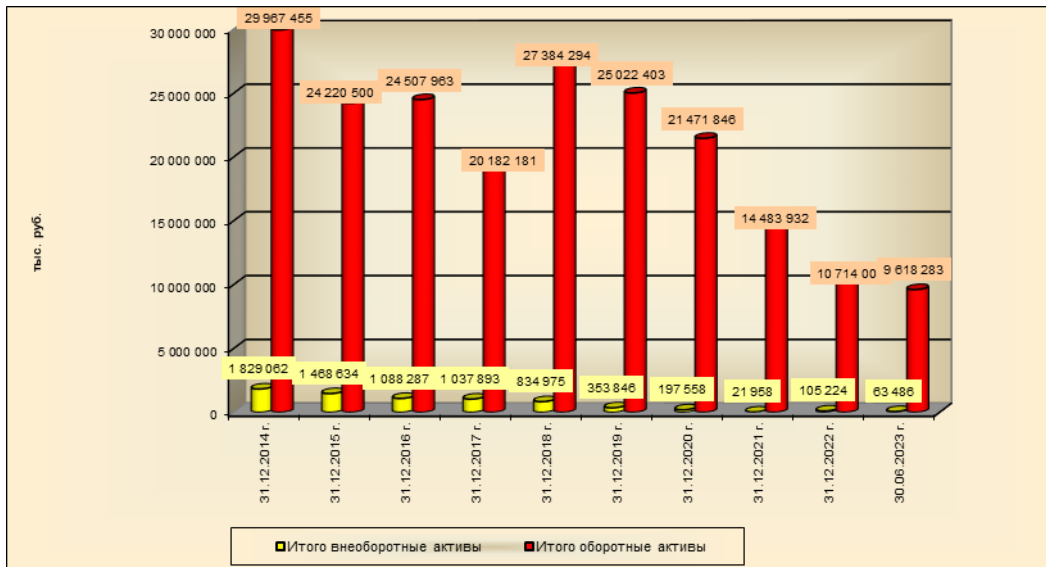


Рис. 3. Динамика изменения активов в абсолютном выражении

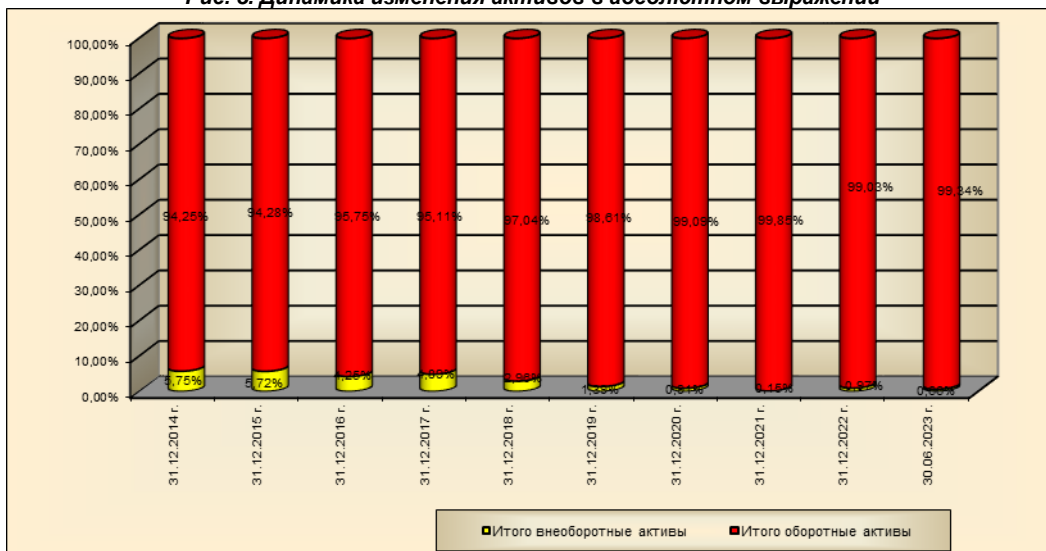


Рис. 4. Динамика изменения активов в удельном выражении

По состоянию на последнюю отчетную дату основными составляющими активов Общества являются:

- дебиторская задолженность – 80,04% от совокупных активов;
- денежные средства – 18,96% от совокупных активов.

Динамика изменения структуры активов Общества в ретроспективном периоде представлена на рис. 5 и рис. 6. В общем случае преобладание оборотных активов над внеоборотными можно рассматривать как типичное для Обществ, специализирующихся на оптовой торговле.

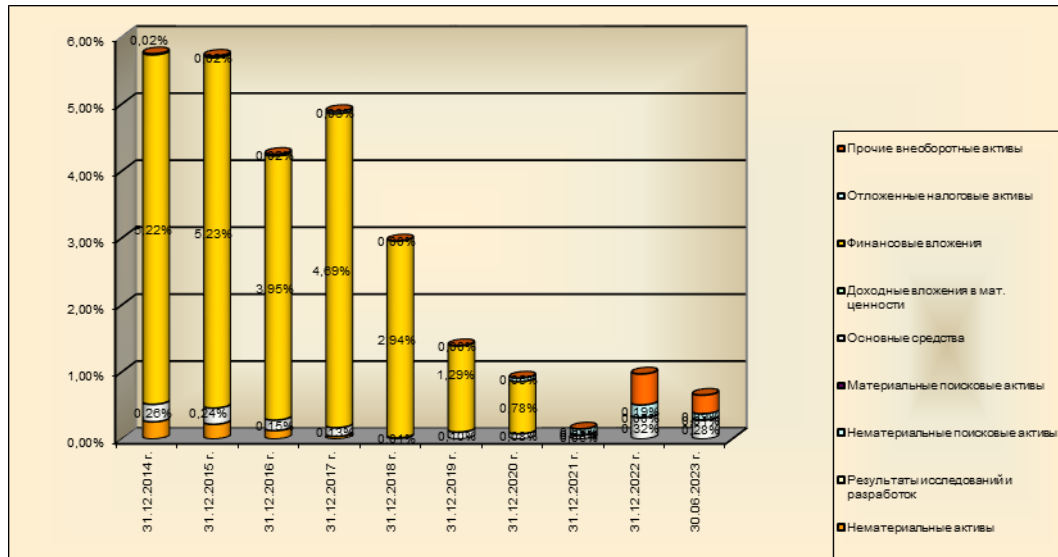


Рис. 5. Структура внеоборотных активов Общества

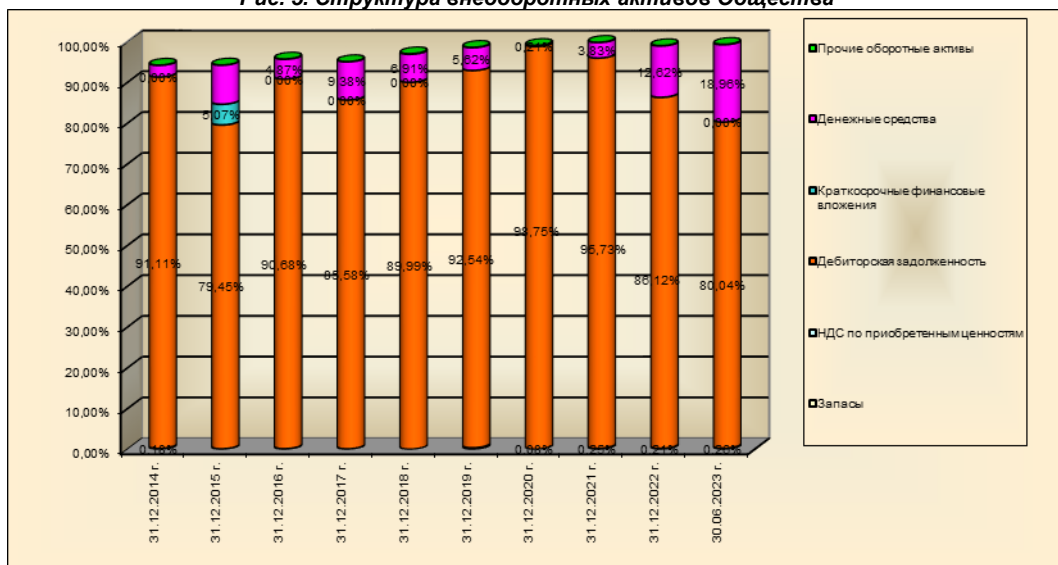


Рис. 6. Структура оборотных активов Общества

Анализ активов Общества.

По состоянию на последнюю отчетную дату активы общества характеризуются следующим образом.

1. Нематериальные активы. Балансовая (учетная) стоимость данного вида актива составляет 0 руб. Отсутствуют
2. Результаты исследований и разработок. Отсутствуют.
3. Нематериальные поисковые активы. Отсутствуют.
4. Материальные поисковые активы. Отсутствуют.
5. Основные средства. Балансовая (учетная) стоимость данного вида актива составляет 27 282 тыс. руб.
6. Доходные вложения в материальные ценности. Отсутствуют.
7. Долгосрочные финансовые вложения. Балансовая (учетная) стоимость данного вида актива составляет 508 тыс. руб. Основу долгосрочных финансовых вложений Общества составляют инвестиции в дочерние, зависимые Общества и другие организации. Структура инвестиций в дочерние и зависимые общества представлена в табл. 12.

Таблица 12.

Структура инвестиций в дочерние и зависимые общества

Наименование вложений (эмитента)	Количество акций, шт.	Доля в уставном капитале, %	Балансовая стоимость, руб.
НПФ "Благосостояние", АО	4 700		470 000,00
ТПХ ООО		25%	37 500,00
Итого			507 500,00

Источник. 1. Данные, предоставленные Заказчиком.

8. Отложенные налоговые активы. Балансовая (учетная) стоимость данного вида актива составляет 8 719 тыс. руб.

9. Прочие внеоборотные активы. Балансовая (учетная) стоимость данного вида актива составляет 26 977 тыс. руб.

10. Запасы. Балансовая (учетная) стоимость данного вида актива составляет 25 609 тыс. руб.

11. НДС по приобретенным ценностям. Балансовая (учетная) стоимость данного вида актива составляет 3 080 тыс. руб.

12. Дебиторская задолженность. Балансовая (учетная) стоимость краткосрочной дебиторской задолженности составляет 7 748 877 тыс. руб.

13. Краткосрочные финансовые вложения. Отсутствуют.

14. Денежные средства. Балансовая (учетная) стоимость данного вида актива составляет 1 835 683 тыс. руб.

15. Прочие оборотные активы. Балансовая (учетная) стоимость данного вида актива составляет 5 034 тыс. руб.

Анализ обязательств Общества.

По состоянию на последнюю отчетную дату обязательства Общества характеризуются следующим образом.

1. Долгосрочные заемные средства (кредиты и займы). Отсутствуют.

2. Отложенные налоговые обязательства. Балансовая (учетная) стоимость данного вида пассива составляет 5 841 тыс. руб.

3. Оценочные обязательства (долгосрочные). Отсутствуют.

4. Прочие обязательства (долгосрочные). Отсутствуют.

5. Краткосрочные заемные средства (кредиты и займы). Отсутствуют.

6. Кредиторская задолженность. Балансовая (учетная) стоимость данного вида пассива составляет 8 332 311 тыс. руб.

7. Доходы будущих периодов. Отсутствуют.

8. Оценочные обязательства (краткосрочные). Балансовая (учетная) стоимость данного вида пассива составляет 24 336 тыс. руб.

9. Прочие обязательства (краткосрочные): Балансовая (учетная) стоимость данного вида пассива составляет 52 967 тыс. руб.

3.5.3. Комплексная оценка финансового состояния и инвестиционной привлекательности

Основные показатели, характеризующие финансовое состояние Общества в ретроспективном периоде представлены в табл. 13.

Таблица 13.

Основные финансовые коэффициенты

Наименование показателей	31.12. 2012 г.	31.12. 2013 г.	31.12. 2014 г.	31.12. 2015 г.	31.12. 2016 г.	31.12. 2017 г.	31.12. 2018 г.	31.12. 2019 г.	31.12. 2020 г.	31.12. 2021 г.	31.12. 2022 г.	30.06. 2023 г.
<i>Ликвидность</i>												
Коэф. абсолютной ликвидности	0,0562	0,0760	0,0429	0,2209	0,0659	0,1259	0,0812	0,0637	0,0023	0,0419	0,1425	0,2183
Коэф. быстрой ликвидности	1,1501	1,5526	1,3983	1,4178	1,2932	1,2762	1,1396	1,1161	1,0757	1,0897	1,1158	1,1407
Коэф. текущей ликвидности	1,1547	1,5558	1,4009	1,4198	1,2948	1,2768	1,1402	1,1188	1,0765	1,0924	1,1182	1,1437
<i>Финансовой устойчивости</i>												
Собственные оборотные средства, тыс. руб.	5 837 683	12 400 202	10 630 948	5 689 925	5 905 681	3 253 348	1 774 175	1 242 343	2134550	726790	-115342	-557 825
Доля СОС в выручке	0,0539	0,8859	0,7467	0,3467	0,4245	0,7849	0,3830	0,2302	0,3167	0,4147	-0,0626	-0,8853
Коэф. покрытия внеоборотных активов СК	1,7959	1,3740	1,1176	1,3765	1,2939	1,4472	1,9623	5,0754	8,7209	56,7698	11,6946	19,9464

Наименование показателей	31.12. 2012 г.	31.12. 2013 г.	31.12. 2014 г.	31.12. 2015 г.	31.12. 2016 г.	31.12. 2017 г.	31.12. 2018 г.	31.12. 2019 г.	31.12. 2020 г.	31.12. 2021 г.	31.12. 2022 г.	30.06. 2023 г.
Козф. финансовой устойчивости	0,1808	0,1780	0,1571	0,1643	0,1136	0,1085	0,0687	0,0708	0,1075	0,0859	0,1137	0,1308
Козф. автономии	0,0807	0,0665	0,0643	0,0787	0,0550	0,0708	0,0581	0,0708	0,0795	0,0859	0,1137	0,1308
<i>Финансовый риск</i>												
Покрываемость процентов	6,5352	1,6876	1,6811	0,6652	-0,5054	0,9355	8,1061	37,4533	30,9792	1,5555	2,1202	43,1049
Доля долга в инвестированном капитале	0,5537	0,6261	0,5907	0,5211	0,5158	0,3475	0,1548	n/a	0,2605	n/a	n/a	n/a
Кредиты банков / Собственный капитал	1,2406	1,6745	1,4432	1,0883	1,0652	0,5326	0,1831	n/a	0,3523	n/a	n/a	n/a
Кредиты банков / Активы всего	0,1001	0,1114	0,0928	0,0856	0,0586	0,0377	0,0106	n/a	0,0280	n/a	n/a	n/a
<i>Эффективность</i>												
Оборачиваемость запасов, дней	3	3	2	1	1	2	1	3	2	7	9	11
Оборачиваемость НДС, дней	0	0	0	0	0	0	0	0	0	0	0	0
Оборачиваемость дебиторов, дней	75	728	724	549	574	1 821	1 716	1 653	1 219	3 674	2 297	2 451
Оборачиваемость прочих активов, дней	2	9	0	0	0	0	1	1	0	1	0	1
Операционный цикл, дней	80	740	726	550	575	1 824	1 718	1 657	1 221	3 683	2 306	2 463
Оборачиваемость кредиторов, дней	68	598	489	389	451	1 736	1 936	1 972	1 360	4 589	3 389	3 855
Оборачиваемость прочих пассивов, дней	1	11	1	1	2	7	6	5	4	17	28	44
Финансовый цикл, дней	11	131	237	160	121	80	-225	-321	-142	-923	-1 111	-1 436
<i>Прибыльность / рентабельность</i>												
Козф. EBITDA	0,0138	0,0376	0,0359	0,0172	-0,0074	0,0367	0,0440	0,0463	0,0114	0,0261	0,0286	0,1306
Козф. EBIT	0,0135	0,0340	0,0317	0,0138	-0,0107	0,0279	0,0400	0,0456	0,0099	0,0213	0,0073	0,0926
Козф. EBT	0,0142	0,0400	0,0349	0,0161	-0,0148	0,0380	0,0663	0,0814	0,0233	0,0463	0,0536	0,1368
Козф. прибыли после налогов	0,0099	0,0281	0,0242	0,0161	-0,0346	0,0227	0,0396	0,0462	0,0076	0,0428	0,0193	0,1133
Отдача на собственный капитал, %	41,42	19,36	16,86	13,09	-34,16	6,25	11,19	13,87	2,99	0,0602	0,0290	0,0564
Отдача на инвестированный капитал, %	18,48	7,24	6,90	6,27	-16,54	4,08	9,46	13,87	2,21	0,0602	0,0290	0,0564
Отдача на активы, %	3,34	1,29	1,08	1,03	-1,88	0,44	0,65	0,98	0,24	0,0052	0,0033	0,0074

* рассчитывается с учетом экстраполяции тенденций по квартальной отчетности на годовой период.

Источник: 1. Расчеты Оценщика

Для формирования перечня показателей мониторинга, а также разработки системы ранжирования были выделены те стороны хозяйственной деятельности Общества, которые наиболее важны для собственников, инвесторов, органов управления. К ним относятся:

- эффективность бизнеса;
- рискованность бизнеса;
- долгосрочные и краткосрочные перспективы платежеспособности;
- качество управления бизнесом.

Предлагаемый подход к мониторингу финансового состояния и инвестиционной привлекательности Общества дает комплексную характеристику указанных сторон их деятельности.

Эффективность бизнеса предлагается оценивать с помощью показателя *“Рентабельность собственного капитала”*, показывающего размер чистой прибыли, которая была генерирована собственным капиталом предприятия, характеризует степень привлекательности объекта для вложения средств акционеров. Чем выше данный коэффициент, тем выше доход на инвестиции в капитал Общества.

Рискованность бизнеса может быть оценена с помощью показателя *“Коэффициент финансовой автономии”*, показывающий какая часть имущества Общества формируется за счет собственных средств. При одинаковом значении ROE риск вложения средств меньше для того предприятия, у которого выше уровень собственного капитала, следовательно, оно предпочтительнее для финансирования. При прочих равных условиях, чем больше у предприятия доля собственных средств в пассивах, тем больше у него возможностей для дополнительного привлечения заемных средств. Это особенно важно, например, когда предприятию предстоит провести замену своих основных фондов, на что требуются крупные капиталовложения. Тогда, наряду с вложением собственных средств, предприятие сможет активнее привлекать кредиты (по крайней мере, у такого предприятия будет больше имущества, которое можно представить в залоговое обеспечение). Доля заемных средств в источниках финансирования показывает, какая часть имущества предприятия фактически принадлежит кредиторам, а не его собственникам. Чем выше эта доля, тем все более жесткие требования к предприятию могут предъявлять кредиторы, а эти требования в большинстве случаев не совпадают с интересами собственников.

Все вышеперечисленное характеризует финансовую устойчивость предприятия, его способность нормально функционировать без привлечения внешних финансовых ресурсов.

Долгосрочные и краткосрочные перспективы платежеспособности предлагается оценивать с использованием следующих показателей:

- коэффициента покрытия внеоборотных активов собственным капиталом (показатель долгосрочной платежеспособности);
- срок оборота кредиторской задолженности (показатель краткосрочной платежеспособности).

Принимая решение об инвестициях, следует учитывать не только риск неполучения желаемого дохода, но и риск невозврата вложенных средств, т.е. риск банкротства предприятия. Риск банкротства предприятия (в различных его проявлениях) учитывают коэффициент покрытия внеоборотных активов собственным капиталом и длительность оборота кредиторской задолженности.

Качество управления бизнесом характеризуется показателем *“Длительность цикла самофинансирования”* (или “Длительность оборота чистого производственного оборотного капитала”). Чистый производственный оборотный капитал представляет собой сумму запасов и дебиторской задолженности за вычетом кредиторской (нефинансовой) задолженности. Длительность его оборота характеризует наличие или отсутствие (если показатель меньше нуля) у предприятия собственных производственных оборотных средств. Положительное значение показателя указывает время, в течение которого обращаются оборотные средства предприятия (пройдя весь круг от оплаты сырья и материалов, нахождения их в виде производственных запасов, остатков незавершенного производства, запасов готовой продукции до получения платежа за реализованную продукцию). Отрицательное значение показателя свидетельствует об отсутствии собственных оборотных средств, а его величина характеризует минимальную сумму кредита на пополнение оборотных средств, необходимого предприятию. На основании анализа длительности оборота чистого производственного оборотного капитала могут быть сделаны выводы о качестве управления предприятием. При рациональном управлении оборотным капиталом предприятия длительность оборота чистого производственного оборотного капитала положительна, но близка к нулю. Это означает, что структура дебиторской и кредиторской задолженностей сбалансирована, а величина запасов определяется технологическими особенностями производства. Увеличение рассматриваемого показателя указывает, что значительные финансовые ресурсы заморожены в оборотных средствах. Следовательно, либо на предприятии нерациональна закупочно-сбытовая деятельность (размеры запасов избыточны), либо неэффективна работа с дебиторами, и предприятие предоставляет бесплатный кредит своим контрагентам. Отрицательная, но близкая к нулю величина длительности оборота свидетельствует о рискованности политики предприятия, строящего свою деятельность на использовании бесплатных кредитов поставщиков. Значительные отрицательные значения свидетельствуют об отсутствии у предприятия собственных оборотных средств и наличии проблем с финансовой устойчивостью. Причинами роста длительности оборота чистого производственного оборотного капитала могут быть либо убыточность деятельности предприятия, либо отвлечение (иммобилизация) средств.

Значения указанных выше финансовых коэффициентов представлены в табл. 14.

Таблица 14.

Значения финансовых коэффициентов, принятых для комплексной оценки финансового состояния

Наименование показателей	31.12. 2012	31.12. 2013	31.12. 2014	31.12. 2015	31.12. 2016	31.12. 2017	31.12. 2018	31.12. 2019	31.12. 2020	31.12. 2021	31.12. 2022	30.06. 2023
Рентабельность собственного капитала, %	41,42	19,36	16,86	13,09	-34,16	6,25	11,19	13,87	2,99	6,02	2,90	5,64
Уровень собственного капитала, %	8,07	6,65	6,43	7,87	5,50	7,08	5,81	7,08	7,95	8,59	11,37	13,08
Козф. покрытия внеоборотных активов СК	1,80	1,37	1,12	1,38	1,29	1,45	1,96	5,08	8,72	56,77	11,69	19,95
Длительность оборота кредиторской задолженности, дней	68	598	489	389	451	1 736	1 936	1 972	1 360	4 589	3 389	3 855
Длительность цикла самофинансирования, дней	11	131	237	160	121	80	-225	-321	-142	-923	-1 111	-1 436

Источник. 1. Расчеты Оценщика

Для того чтобы указанные показатели могли использоваться для целей мониторинга принята система ранжирования и классификации предприятий представленные в табл. 15 и табл. 16 соответственно.

Таблица 15.

Система ранжирования финансовых показателей

Наименование показателя	Группы			
	1	2	3	4
Рентабельность собственного капитала, %	> 1/3 ЦБ*	1/3 - 1/4 ЦБ*	<1/4 ЦБ*	<0
Уровень собственного капитала, %	>=70	60-69,999	50-59,999	<50
Козф. покрытия внеоборотных активов СК	>1,1	1,0-1,1	0,8-0,999	<0,8
Длительность оборота кред. задолженности, дней	<=60	61-90	91-180	>180
Длительность цикла самофинансирования, дни.	1-30	>30; (-10)-0	(-30)- (-11)	<-30
Цена интервала.	5	3	1	0

* - до 2014 г. используется ставка рефинансирования, с 2014 г – ключевая ставка.

Источник. 1. http://www.cfin.ru/finanalysis/inec_range.shtml

Таблица 16.

Классификация предприятий

Группа	Сумма цен интервалов	Финансово – инвестиционная характеристика (привлекательность)
A	21 –25	Предприятие имеет высокий уровень рентабельности. Оно финансово устойчиво. Его платежеспособность не вызывает сомнений. Состояние финансового и производственного менеджмента высокое. Предприятие имеет благоприятные шансы для дальнейшего развития.
B	11-20	Предприятие имеет удовлетворительный уровень рентабельности. Оно в целом платежеспособно и финансово устойчиво, однако отдельные показатели ниже рекомендуемых значений. Предприятие недостаточно устойчиво к колебаниям рыночного спроса на продукцию и иным внешним факторам. Работа с предприятием требует взвешенного подхода.
C	4 – 10	Предприятие финансово неустойчиво, имеет низкую рентабельность для поддержания платежеспособности на приемлемом уровне. Как правило, такое предприятие имеет просроченную задолженность. Оно близко к потере финансовой устойчивости. Для выведения предприятия из кризисного положения требуется предпринять значительные изменения в его финансово – хозяйственной деятельности. Инвестиции в предприятие связаны с повышенными рисками.
D	Менее 4	Предприятие находится в глубоком кризисе. Размер кредиторской задолженности велик, оно не в состоянии расплачиваться по своим обязательствам. Финансовая устойчивость предприятия практически утрачена. Значение показателя рентабельности собственного капитала не позволяет надеяться на улучшение. Степень кризиса предприятия столь глубока, что вероятность улучшения ситуации даже в случае коренного финансового улучшения деятельности невысока.

Источник. 1. http://www.cfin.ru/finanalysis/inec_range.shtml

На основе данных представленных в табл. 16 был проведен расчет индикаторов финансово-инвестиционной привлекательности Общества за период с 31.12.2011 г. по 31.12.2022 г. Результаты расчета индикаторов представлены в табл. 17 – табл. 28.

Таблица 17.

Результат расчета индикатора финансово-инвестиционной привлекательности на 31.12.2012 года

Наименование показателя	Группы			
	1	2	3	4
Рентабельность собственного капитала, %	> 1/3 ЦБ	1/3 - 1/4 ЦБ	<1/4 ЦБ	<0
Индикатор для рассматриваемого предприятия	1	0	0	0
Уровень собственного капитала, %	>=70	60-69.999	50-59.999	<50
Индикатор для рассматриваемого предприятия	0	0	0	1
Козф. покрытия внеоборотных активов СК	>1.1	1.0-1.1	0.8-0.999	<0.8
Индикатор для рассматриваемого предприятия	1	0	0	0
Длительность оборота кред. задолженности, дней	<=60	61-90	91-180	>180
Индикатор для рассматриваемого предприятия	0	1	0	0
Длительность цикла самофинансирования, дни.	1 30	>30; (-10)-0	(-30)- (-11)	<-30
Индикатор для рассматриваемого предприятия	1	0	0	0
Количество показателей в группе	3	1	0	1
Цена интервала	5	3	1	0
Сумма баллов (цен интервалов)			18	
Группа финансово-инвестиционной привлек.			B	

Источник. 1. Расчет Оценщика.

Таблица 18.

Результат расчета индикатора финансово-инвестиционной привлекательности на 31.12.2013 года

Наименование показателя	Группы			
	1	2	3	4
Рентабельность собственного капитала, %	> 1/3 ЦБ	1/3 - 1/4 ЦБ	<1/4 ЦБ	<0
Индикатор для рассматриваемого предприятия	1	0	0	0
Уровень собственного капитала, %	>=70	60-69.999	50-59.999	<50
Индикатор для рассматриваемого предприятия	0	0	0	1
Коеф. покрытия внеоборотных активов СК	>1.1	1.0-1.1	0.8-0.999	<0.8
Индикатор для рассматриваемого предприятия	1	0	0	0
Длительность оборота кред. задолженности, дней	<=60	61-90	91-180	>180
Индикатор для рассматриваемого предприятия	0	0	0	1
Длительность цикла самофинансирования, дни.	1 30	>30; (-10)-0	(-30)- (-11)	<-30
Индикатор для рассматриваемого предприятия	0	1	0	0
Количество показателей в группе	2	1	0	2
Цена интервала	5	3	1	0
Сумма баллов (цен интервалов)			13	
Группа финансово-инвестиционной привлек.			В	

Источник. 1. Расчет Оценщика.

Таблица 19.

Результат расчета индикатора финансово-инвестиционной привлекательности на 31.12.2014 года

Наименование показателя	Группы			
	1	2	3	4
Рентабельность собственного капитала, %	> 1/3 ЦБ	1/3 - 1/4 ЦБ	<1/4 ЦБ	<0
Индикатор для рассматриваемого предприятия	1	0	0	0
Уровень собственного капитала, %	>=70	60-69.999	50-59.999	<50
Индикатор для рассматриваемого предприятия	0	0	0	1
Коеф. покрытия внеоборотных активов СК	>1.1	1.0-1.1	0.8-0.999	<0.8
Индикатор для рассматриваемого предприятия	1	0	0	0
Длительность оборота кред. задолженности, дней	<=60	61-90	91-180	>180
Индикатор для рассматриваемого предприятия	0	0	0	1
Длительность цикла самофинансирования, дни.	1 30	>30; (-10)-0	(-30)- (-11)	<-30
Индикатор для рассматриваемого предприятия	0	1	0	0
Количество показателей в группе	2	1	0	2
Цена интервала	5	3	1	0
Сумма баллов (цен интервалов)			13	
Группа финансово-инвестиционной привлек.			В	

Источник. 1. Расчет Оценщика.

Таблица 20.

Результат расчета индикатора финансово-инвестиционной привлекательности на 31.12.2015 года

Наименование показателя	Группы			
	1	2	3	4
Рентабельность собственного капитала, %	> 1/3 ЦБ	1/3 - 1/4 ЦБ	<1/4 ЦБ	<0
Индикатор для рассматриваемого предприятия	1	0	0	0
Уровень собственного капитала, %	>=70	60-69.999	50-59.999	<50
Индикатор для рассматриваемого предприятия	0	0	0	1
Коеф. покрытия внеоборотных активов СК	>1.1	1.0-1.1	0.8-0.999	<0.8
Индикатор для рассматриваемого предприятия	1	0	0	0
Длительность оборота кред. задолженности, дней	<=60	61-90	91-180	>180
Индикатор для рассматриваемого предприятия	0	0	0	1
Длительность цикла самофинансирования, дни.	1 30	>30; (-10)-0	(-30)- (-11)	<-30
Индикатор для рассматриваемого предприятия	0	1	0	0
Количество показателей в группе	2	1	0	2
Цена интервала	5	3	1	0
Сумма баллов (цен интервалов)			13	
Группа финансово-инвестиционной привлек.			В	

Источник. 1. Расчет Оценщика.

Таблица 21.

Результат расчета индикатора финансово-инвестиционной привлекательности на 31.12.2016 года

Наименование показателя	Группы			
	1	2	3	4
Рентабельность собственного капитала, %	> 1/3 ЦБ	1/3 - 1/4 ЦБ	<1/4 ЦБ	<0
Индикатор для рассматриваемого предприятия	0	0	0	1
Уровень собственного капитала, %	>=70	60-69.999	50-59.999	<50
Индикатор для рассматриваемого предприятия	0	0	0	1
Коеф. покрытия внеоборотных активов СК	>1.1	1.0-1.1	0.8-0.999	<0.8
Индикатор для рассматриваемого предприятия	1	0	0	0
Длительность оборота кред. задолженности, дней	<=60	61-90	91-180	>180
Индикатор для рассматриваемого предприятия	0	0	0	1
Длительность цикла самофинансирования, дни.	1 30	>30; (-10)-0	(-30)- (-11)	<-30
Индикатор для рассматриваемого предприятия	0	1	0	0
Количество показателей в группе	1	1	0	3
Цена интервала	5	3	1	0
Сумма баллов (цен интервалов)			8	
Группа финансово-инвестиционной привлек.			С	

Источник. 1. Расчет Оценщика.

Таблица 22.

Результат расчета индикатора финансово-инвестиционной привлекательности на 31.12.2017 года

Наименование показателя	Группы			
	1	2	3	4
Рентабельность собственного капитала, %	> 1/3 ЦБ	1/3 - 1/4 ЦБ	<1/4 ЦБ	<0
Индикатор для рассматриваемого предприятия	1	0	0	0
Уровень собственного капитала, %	>=70	60-69.999	50-59.999	<50
Индикатор для рассматриваемого предприятия	0	0	0	1
Коеф. покрытия внеоборотных активов СК	>1.1	1.0-1.1	0.8-0.999	<0.8
Индикатор для рассматриваемого предприятия	1	0	0	0
Длительность оборота кред. задолженности, дней	<=60	61-90	91-180	>180
Индикатор для рассматриваемого предприятия	0	0	0	1
Длительность цикла самофинансирования, дни.	1 30	>30; (-10)-0	(-30)- (-11)	<-30
Индикатор для рассматриваемого предприятия	0	1	0	0
Количество показателей в группе	2	1	0	2
Цена интервала	5	3	1	0
Сумма баллов (цен интервалов)			13	
Группа финансово-инвестиционной привлек.			В	

Источник. 1. Расчет Оценщика.

Таблица 23.

Результат расчета индикатора финансово-инвестиционной привлекательности на 31.12.2018 года

Наименование показателя	Группы			
	1	2	3	4
Рентабельность собственного капитала, %	> 1/3 ЦБ	1/3 - 1/4 ЦБ	<1/4 ЦБ	<0
Индикатор для рассматриваемого предприятия	1	0	0	0
Уровень собственного капитала, %	>=70	60-69.999	50-59.999	<50
Индикатор для рассматриваемого предприятия	0	0	0	1
Коеф. покрытия внеоборотных активов СК	>1.1	1.0-1.1	0.8-0.999	<0.8
Индикатор для рассматриваемого предприятия	1	0	0	0
Длительность оборота кред. задолженности, дней	<=60	61-90	91-180	>180
Индикатор для рассматриваемого предприятия	0	0	0	1
Длительность цикла самофинансирования, дни.	1 30	>30; (-10)-0	(-30)- (-11)	<-30
Индикатор для рассматриваемого предприятия	0	0	0	1
Количество показателей в группе	2	0	0	3
Цена интервала	5	3	1	0
Сумма баллов (цен интервалов)			10	
Группа финансово-инвестиционной привлек.			С	

Источник. 1. Расчет Оценщика.

Таблица 24.

Результат расчета индикатора финансово-инвестиционной привлекательности на 31.12.2019 года

Наименование показателя	Группы			
	1	2	3	4
Рентабельность собственного капитала, %	> 1/3 ЦБ	1/3 - 1/4 ЦБ	<1/4 ЦБ	<0
Индикатор для рассматриваемого предприятия	1	0	0	0
Уровень собственного капитала, %	>=70	60-69.999	50-59.999	<50
Индикатор для рассматриваемого предприятия	0	0	0	1
Коэф. покрытия внеоборотных активов СК	>1.1	1.0-1.1	0.8-0.999	<0.8
Индикатор для рассматриваемого предприятия	1	0	0	0
Длительность оборота кред. задолженности, дней	<=60	61-90	91-180	>180
Индикатор для рассматриваемого предприятия	0	0	0	1
Длительность цикла самофинансирования, дни.	1 30	>30; (-10)-0	(-30)- (-11)	<-30
Индикатор для рассматриваемого предприятия	0	0	0	1
Количество показателей в группе	2	0	0	3
Цена интервала	5	3	1	0
Сумма баллов (цен интервалов)			10	
Группа финансово-инвестиционной привлек.			С	

Источник. 1. Расчет Оценщика.

Таблица 25.

Результат расчета индикатора финансово-инвестиционной привлекательности на 31.12.2020 года

Наименование показателя	Группы			
	1	2	3	4
Рентабельность собственного капитала, %	> 1/3 ЦБ	1/3 - 1/4 ЦБ	<1/4 ЦБ	<0
Индикатор для рассматриваемого предприятия	1	0	0	0
Уровень собственного капитала, %	>=70	60-69.999	50-59.999	<50
Индикатор для рассматриваемого предприятия	0	0	0	1
Коэф. покрытия внеоборотных активов СК	>1.1	1.0-1.1	0.8-0.999	<0.8
Индикатор для рассматриваемого предприятия	1	0	0	0
Длительность оборота кред. задолженности, дней	<=60	61-90	91-180	>180
Индикатор для рассматриваемого предприятия	0	0	0	1
Длительность цикла самофинансирования, дни.	1 30	>30; (-10)-0	(-30)- (-11)	<-30
Индикатор для рассматриваемого предприятия	0	0	0	1
Количество показателей в группе	2	0	0	3
Цена интервала	5	3	1	0
Сумма баллов (цен интервалов)			10	
Группа финансово-инвестиционной привлек.			С	

Источник. 1. Расчет Оценщика.

Таблица 26.

Результат расчета индикатора финансово-инвестиционной привлекательности на 31.12.2021 года

Наименование показателя	Группы			
	1	2	3	4
Рентабельность собственного капитала, %	> 1/3 ЦБ	1/3 - 1/4 ЦБ	<1/4 ЦБ	<0
Индикатор для рассматриваемого предприятия	1	0	0	0
Уровень собственного капитала, %	>=70	60-69.999	50-59.999	<50
Индикатор для рассматриваемого предприятия	0	0	0	1
Коэф. покрытия внеоборотных активов СК	>1.1	1.0-1.1	0.8-0.999	<0.8
Индикатор для рассматриваемого предприятия	1	0	0	0
Длительность оборота кред. задолженности, дней	<=60	61-90	91-180	>180
Индикатор для рассматриваемого предприятия	0	0	0	1
Длительность цикла самофинансирования, дни.	1 30	>30; (-10)-0	(-30)- (-11)	<-30
Индикатор для рассматриваемого предприятия	0	0	0	1
Количество показателей в группе	2	0	0	3
Цена интервала	5	3	1	0
Сумма баллов (цен интервалов)			10	
Группа финансово-инвестиционной привлек.			С	

Источник. 1. Расчет Оценщика.

Таблица 27.

Результат расчета индикатора финансово-инвестиционной привлекательности на 31.12.2022 года

Наименование показателя	Группы			
	1	2	3	4
Рентабельность собственного капитала, %	> 1/3 ЦБ	1/3 - 1/4 ЦБ	<1/4 ЦБ	<0
Индикатор для рассматриваемого предприятия	1	0	0	0
Уровень собственного капитала, %	>=70	60-69.999	50-59.999	<50
Индикатор для рассматриваемого предприятия	0	0	0	1
Козф. покрытия внеоборотных активов СК	>1.1	1.0-1.1	0.8-0.999	<0.8
Индикатор для рассматриваемого предприятия	1	0	0	0
Длительность оборота кред. задолженности, дней	<=60	61-90	91-180	>180
Индикатор для рассматриваемого предприятия	0	0	0	1
Длительность цикла самофинансирования, дни.	1 30	>30; (-10)-0	(-30)- (-11)	<-30
Индикатор для рассматриваемого предприятия	0	0	0	1
Количество показателей в группе	2	0	0	3
Цена интервала	5	3	1	0
Сумма баллов (цен интервалов)			10	
Группа финансово-инвестиционной привлек.			С	

Источник. 1. Расчет Оценщика.

Таблица 28.

Результат расчета индикатора финансово-инвестиционной привлекательности на 30.06.2023 года

Наименование показателя	Группы			
	1	2	3	4
Рентабельность собственного капитала, %	> 1/3 ЦБ	1/3 - 1/4 ЦБ	<1/4 ЦБ	<0
Индикатор для рассматриваемого предприятия	1	0	0	0
Уровень собственного капитала, %	>=70	60-69.999	50-59.999	<50
Индикатор для рассматриваемого предприятия	0	0	0	1
Козф. покрытия внеоборотных активов СК	>1.1	1.0-1.1	0.8-0.999	<0.8
Индикатор для рассматриваемого предприятия	1	0	0	0
Длительность оборота кред. задолженности, дней	<=60	61-90	91-180	>180
Индикатор для рассматриваемого предприятия	0	0	0	1
Длительность цикла самофинансирования, дни.	1 30	>30; (-10)-0	(-30)- (-11)	<-30
Индикатор для рассматриваемого предприятия	0	0	0	1
Количество показателей в группе	2	0	0	3
Цена интервала	5	3	1	0
Сумма баллов (цен интервалов)			10	
Группа финансово-инвестиционной привлек.			С	

Источник. 1. Расчет Оценщика.

Графическая интерпретация изменения индикатора финансовой привлекательности (суммы баллов) представлена на рис. 7.

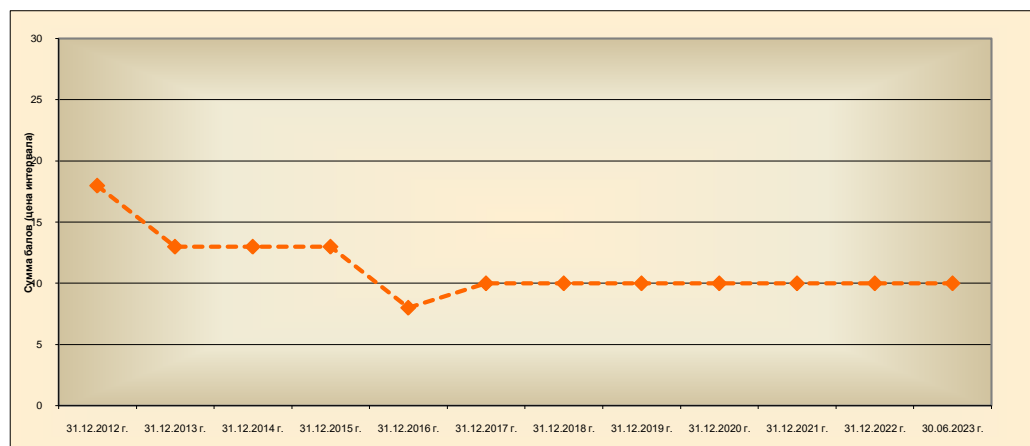


Рис. 7. Динамика изменения индикатора финансовой привлекательности Общества

Результаты качественной оценки основных показателей хозяйственной деятельности Общества (в процентах от длительности ретроспективного периода) представлены в табл. 29.

Таблица 29.

Результаты качественной оценки основных показателей хозяйственной деятельности Общества

Показатель хозяйственной деятельности	Динамика изменения	Качественная оценка основных показателей хозяйственной деятельности Общества (в процентах от длительности ретроспективного периода)			
		Высокая	Хорошая	Удовлет.	Неудовлет.
Эффективность бизнеса	Разнонаправленная	70,00	10,00	0,00	20,00
Рискованность бизнеса	Отсутствует	0,00	0,00	0,00	100,00
Долгосрочные перспективы платежеспособности	Отсутствует	100,00	0,00	0,00	0,00
Краткосрочные перспективы платежеспособности	Снижение	10,00	10,00	0,00	80,00
Качество управления бизнесом	Разнонаправленная	20,00	40,00	0,00	40,00

Источник. 1. Расчет Оценщика.

Анализ данных представленных в табл. 17 – табл. 29 позволяет сделать следующие выводы:

1. По состоянию на последнюю отчетную дату наблюдается резкое падение показателя финансовой привлекательности Общества, финансовая привлекательность Общества относится к группе финансовой привлекательности С.
2. Формальная оценка эффективности бизнеса – высокая (по состоянию на дату оценки).
3. Формальная оценка рискованности бизнеса – неудовлетворительная – риск высокий (по состоянию на дату оценки).
4. Формальная оценка долгосрочной перспективной платежеспособности – высокая (по состоянию на дату оценки).
5. Формальная оценка краткосрочной перспективной платежеспособности – неудовлетворительная (по состоянию на дату оценки).
6. Формальная оценка качества управления бизнесом – неудовлетворительная (по состоянию на дату оценки).
7. Динамика изменения показателей, характеризующих хозяйственную деятельность и финансово-инвестиционную привлекательность Общества, обусловлена изменения структуры активов и обязательств, при условии наличия кредитной нагрузки (заемных средств).

3.5.4. Прогнозные данные

При проведении настоящей оценки Заказчиком оценки не предоставлены перспективные (прогнозные) бизнес-планы, финансовые модели, бюджеты и прочие документы, устанавливающие прогнозные величины основных показателей деятельности Общества, утвержденные в установленном порядке и имеющих статус официального документа.

3.6. Описание текущего использования объекта оценки

По состоянию на дату проведения оценки оцениваемый объект используется как инвестиционный объект – вложение денежных средств владельцев паевого инвестиционного фонда с целью получения в перспективе дохода от перепродажи объекта или доходов от дивидендов.

3.7. Описание других факторов и характеристик, относящихся к объекту оценки

При анализе данных, представленных Заказчиком, не выявлены данные, относящиеся к объекту оценки, существенно влияющие на его стоимость.

IV. АНАЛИЗ РЫНКА ОБЪЕКТА ОЦЕНКИ

4.1. Основные тенденции социально - экономического развития в период с 2010 г. по 2022 г.

Данные об основных тенденциях социально-экономического развития Российской Федерации в период с 2010 г. по 2022 г. представлены в табл. 30.

Таблица 30.

Данные об основных тенденциях социально-экономического развития Российской Федерации

Показатели	2010 г.	2011 г.	2012 г.	2013 г.	2014 г.	2015 г.	2016 г.	2017 г.	2018 г.	2019 г.	2020 г.	2021 г.	2022 г.
ВВП	104,5	104,3	104,0	101,8	100,7	98,0	100,2	101,8	102,8	102,2	97,3	105,6	97,9
Индекс-дефлятор ВВП	114,2	115,9	108,9	105,3	107,5	107,2	102,8	105,3	110,0	103,3	100,9	119,0	115,8
Индекс потребительских цен, на конец периода	108,78	106,10	106,57	106,47	111,35	112,91	105,39	102,51	104,26	103,04	104,91	108,39	111,94
Индекс промышленного производства	107,30	105,00	103,40	100,40	101,70	96,60	101,1	102,1	102,9	102,3	98,0	105,3	99,94
Обрабатывающие производства	110,60	108,00	105,10	100,50	102,10	94,60	100,1	100,1	102,6	103,9	100,1	105,0	98,7
Индекс производства продукции сельского хозяйства	88,70	123,00	95,20	105,80	103,50	103,00	104,8	101,2	100,4	104,0	101,0	99,1	110,2
Инвестиции в основной капитал	106,3	110,8	106,8	100,8	98,5	89,9	99,8	104,8	105,4	102,1	99,9	108,6	104,6
Объемы работ по виду деятельности «Строительство»	105,0	105,1	102,5	100,1	97,7	96,1	97,9	98,9	106,3	102,1	102,1	107,0	105,2
Ввод в действие жилых домов	97,5	106,7	105,5	107,3	119,4	101,3	94,0	98,8	95,6	108,3	100,2	112,7	110,9
Реальные располагаемые денежные доходы населения	105,9	100,5	104,6	104	99,3	96,07	94,10	99,993	103,4	104,3	101,0	103,4	99,0
Реальная заработная плата	105,2	102,8	108,4	104,8	101,2	91,0	100,6	102,9	108,5	104,8	103,8	104,5	100,3
Среднемесячная начисленная номинальная заработная плата, руб.	20 952	23 369	26 629	29 792	32 495	34 030	36 709	39 167	43 724	47 867	51 344	57 244	65 338
Уровень безработицы к экономически активному населению (на конец периода)	7,3	6,5	5,5	5,5	5,2	5,6	5,5	5,2	4,8	4,7	5,7	4,8	3,9
Оборот розничной торговли	106,5	107,1	106,3	103,9	102,7	90,01	94,80	101,3	102,9	104,5	103,4	107,8	93,5
Объем платных услуг населению	101,5	103,2	103,5	102,0	101,0	98,9	99,70	101,4	102,5	104,8	103,5	113,0	103,6
Экспорт товаров, млрд. долл. США	397,1	516,7	524,7	526	497,8	339,7	279,2	353,5	439,4	410,0	321,3	494,0	-
Импорт товаров, млрд. долл. США	228,9	305,8	317,3	315,3	286,7	194,1	191,4	238,1	257,7	268,7	235,2	303,9	-
Средняя цена за нефть Urals, долл. США/баррель	78,20	109,30	110,50	107,50	97,60	51,20	41,7	53,0	69,6	40,0	41,8	69,0	76,09

Источник. 1. <http://www.gks.ru>

В общем случае можно выделить три основных состояния экономики, а именно:

- экономический рост;
- стагнация;
- экономический кризис.

Экономический рост - это увеличение объема производства продукции в национальной экономике за определённый период времени (как правило, за год). Выделяют два вида экономического роста: экстенсивный рост и интенсивный рост.

Экстенсивный рост реализуется за счёт количественного увеличения ресурса, при этом средняя производительность труда существенно не изменяется.

Интенсивный рост реализуется за счет совершенствования и повышения качества систем управления, технологий, использования инноваций, модернизации производств и повышения качества человеческого капитала.

Стагнация - состояние экономики, характеризующееся застоем производства и торговли на протяжении длительного периода. Стагнация сопровождается увеличением численности безработных, снижением заработной платы и уровня жизни населения. Выражается в нулевых или незначительных темпах роста, неизменной структуре экономики, её невосприимчивости к нововведениям, научно-техническому прогрессу.

Экономический кризис характеризуется падением производства, происходящим в значительных масштабах. Вызывается внеэкономическими причинами и связан с нарушением нормального хода (экономического) воспроизводства под влиянием стихийных бедствий или политических действий (различных запретов, войн и т. п.). Следствием экономического кризиса является уменьшение реального валового национального продукта, массовые банкротства и безработица, снижение

жизненного уровня населения.

В наиболее общем виде состояние экономики в ретроспективном периоде можно охарактеризовать следующим образом:

- период с 2010 г. по 2013 г. – экономический рост;
- 2014 г. – стагнация;
- 2015 г. – экономический кризис;
- 2016 г. – экономический кризис с признаками постепенной стабилизации основных показателей (отмечается существенное снижение уровня инфляции, рост промышленного и обрабатывающих производств, а также производства сельскохозяйственной продукции);
- 2017 г. – стабилизация основных показателей (отмечается существенное снижение уровня инфляции, рост промышленного и обрабатывающих производств, а также производства сельскохозяйственной продукции);
- 2018 г. – наблюдается улучшение макроэкономических показателей, наблюдается рост ВВП до 2,3% по итогам года, рост производственной активности, рост инвестиций в основной капитал, также отмечается рост инфляции, которая составила по итогам года 4,3%.
- 2019 г. – наблюдается улучшение макроэкономических показателей, наблюдается рост ВВП до 1,3% по итогам года, рост производственной активности, рост инвестиций в основной капитал, также отмечается рост инфляции, которая составила по итогам года 4,7%.
- 2020 г. – наблюдается ухудшение макроэкономических показателей, наблюдается снижение ВВП до 2,3% по итогам года, снижение производственной активности, снижение инвестиций в основной капитал, также отмечается рост инфляции, которая составила по итогам года 4,91%.
- 2021 г. - наблюдается улучшение макроэкономических показателей, наблюдается рост ВВП до 4,6% по итогам года, рост производственной активности, рост инвестиций в основной капитал, также отмечается рост инфляции, которая составила по итогам года 8,39%.
- 2022 г. - по большинству показателей российской экономики оказались лучше ожиданий экспертного сообщества, наблюдается снижение ВВП до 2,1% по итогам года, снижение производственной активности, снижение инвестиций в основной капитал, также отмечается рост инфляции, которая составила по итогам года 11,94%.

4.2. Основные тенденции социально – экономического развития в 2023 г

1. По оценке Минэкономразвития России, **ВВП по итогам I полугодия 2023 г. вырос на +1,4% г/г** (+0,5% г/г к уровню двухлетней давности), при этом во 2 квартале ВВП превысил уровень прошлого года на **+4,6% г/г** после -1,8% г/г в 1 квартале. В июне рост составил **+5,3% г/г** после +5,4% г/г в мае (с устранением сезонного фактора – небольшой рост +0,04% м/м SA).

Предварительная оценка Росстата за 2 квартал 2023 г. будет опубликована 11 августа.

2. **Промышленное производство** в I полугодии 2023 г. показало рост на **+2,6% г/г** (+1,8% г/г за 5 месяцев 2023 г.). В июне в годовом выражении также рост: **+6,5% г/г** (после +7,1% г/г в мае). Уровень двухлетней давности превышен на +3,8%.

3. **Обрабатывающие производства** в I полугодии 2023 г. росли опережающими темпами: **+6,2% г/г** (+4,8% г/г за 5 месяцев 2023 г.). В июне в годовом выражении рост ускорился до **+13,1% г/г** после +12,8% г/г в мае, при этом эффект низкой базы прошлого года сохраняется. Значительный рост и к уровню двухлетней давности: **+7,7%**.

Основной вклад в улучшение показателей обрабатывающей промышленности в I полугодии 2023 г. продолжили вносить **машиностроительный и металлургический комплексы** (+2,3 п.п.).

3.1. Рост **машиностроительного комплекса** по итогам I полугодия 2023 г. ускорился до **+14,1% г/г** (+9,4% г/г за 5 месяцев 2023 г.). В июне в годовом выражении наблюдалось сохранение значительного роста: **+40,2% г/г** (после +44,6% г/г в мае) с превышением уровня 2021 г. на +23,0%.

3.2. Рост **металлургического комплекса** в I полугодии 2023 г. также ускорился: **+11,0% г/г** (+9,6% г/г за 5 месяцев 2023 г.). Кроме того, в июне комплекс показал рост на **+17,7% г/г** после +14,7% г/г месяцем ранее, а к уровню двухлетней давности +6,9%.

3.3. **Нефтепереработка** по итогам I полугодия 2023 г. сохранила рост **+5,4% г/г** (после +5,9% г/г за 5 месяцев 2023 г.). В июне производство кокса и нефтепродуктов продолжает оставаться в положительной области (**+3,1% г/г** после +6,7% г/г месяцем ранее). К уровню двухлетней давности – рост выпуска +2,4%.

3.4. **Химический комплекс** по I полугодю 2023 г. вышел в область положительных значений: **+1,5% г/г** (-0,1% г/г за 5 месяцев 2023 г.). В годовом выражении в июне рост комплекса ускорился до **+10,0% г/г** после +9,0% г/г. К уровню двухлетней давности в июне +6,0%.

4. По итогам I полугодия 2023 г. **добыча полезных ископаемых** продемонстрировала темпы **-1,2% г/г** (-1,0% г/г за 5 месяцев 2023 г.) на фоне добровольного сокращения нефтедобычи. При этом отмечался рост **добычи угля (+1,2% г/г)**. В июне спад в **добывающем секторе** составил **-1,7% г/г** (после +1,9% г/г месяцем ранее). К уровню двухлетней давности – динамика близка к нулю.

5. **Объём работ в строительстве** по итогам I полугодия 2023 г. вырос на **+9,2% г/г** (+8,9% г/г по итогам 5 месяцев). В июне рост составил **+10,0% г/г** (+13,5% г/г в мае), к уровню аналогичного месяца 2021 г. – также +10,0% после +16,5% месяцем ранее.

6. По итогам I полугодия 2023 г. объём **оптовой торговли** превысил уровень прошлого года на **+0,4% г/г** (спад на -3,0% г/г по итогам 5 месяцев 2023 г.), в июне рост ускорился до **+18,8% г/г** после +14,5% г/г в мае. К уровню двухлетней давности снижение на -9,0%.

7. **Сельское хозяйство** за I полугодие 2023 г. выросло на **+2,9% г/г**, в июне – на +2,6% г/г после +2,9% г/г месяцем ранее. К уровню двухлетней давности рост на +11,0%.

По предварительным данным Росстата, за июнь по животноводству: рост производства **мяса** составил +2,6% г/г (в мае +2,5% г/г), **молока** +3,2% г/г (в мае +3,6% г/г), **яиц** +2,5% г/г (в мае +3,0% г/г).

8. **Грузооборот транспорта** (за исключением трубопроводного) по итогам I полугодия вырос на +1,8% г/г. В июне ускорение роста до **+1,8% г/г** после +0,1% г/г в мае, а к уровню двухлетней давности +0,2%. Основные причины – возобновлением роста грузооборота **железнодорожного транспорта (+1,9% г/г** после -0,8% г/г в мае) и ускорением роста грузооборота **автомобильного транспорта (+7,4% г/г** после +6,2% г/г).

9. Рост **кредитования экономики** (юр. лица + физ. лица) в рублях в июне ускорился: **+24,5% г/г** после +22,7% г/г в мае. В месячном выражении темпы роста практически сохранились на уровне прошлого месяца: **+1,9% м/м SA** после +2,0% м/м SA в мае.

Справочно: Кредит экономике в рублях и валюте (с исключением валютной переоценки) вырос в июне на +19,2% г/г после +17,0% г/г в мае.

Корпоративное кредитование (нефинансовые организации + финансовые организации + ИП) в рублях продолжило расти высокими темпами: **+29,2% г/г** после +27,8% г/г месяцем ранее. В месячном выражении темпы составили **+1,8% м/м SA** (+1,9% м/м SA в мае).

Справочно: Рост корпоративного кредита в рублях и валюте (с исключением валютной переоценки) в июне составил +20,4% г/г (+18,2% г/г месяцем ранее).

Рублёвое **кредитование физических лиц** (потреб. + ипотечные кредиты) составило **+17,4% г/г** по сравнению с +15,5% г/г в мае. С исключением сезонности рост на **+1,8% м/м SA**, как и месяцем ранее.

Справочно: Рост кредитного портфеля физических лиц в рублях и валюте (с исключением валютной переоценки) в июне составил +17,3% г/г (+15,4% г/г в мае).

10. **Потребительская активность** сохраняет уверенный рост – в плюсе все компоненты.

Оборот розничной торговли в июне с учётом сезонности вырос на **+1,1% м/м SA** после +1,8% м/м SA в мае. В годовом выражении темпы роста ускорились до **+10,0% г/г** после +9,3% г/г месяцем ранее (-0,3% к июню 2021 г.).

Платные услуги населению в июне показали рост на **+0,6% м/м SA** после +0,5% м/м SA в мае. В годовом выражении **+4,6% г/г** после +5,7% г/г (+7,9% к июню 2021 г.).

Оборот общественного питания в июне вырос на **+0,4% м/м SA** после роста на +0,7% м/м SA в мае. В годовом выражении прирост оборота замедлился, но сохранил высокие темпы: **+12,2% г/г** после +22,4% г/г месяцем ранее (+19,4% к июню 2021 г.).

Суммарный оборот розничной торговли, общественного питания и платных услуг населению в июне вырос на **+1,0% м/м SA** после +1,5% м/м SA в мае. В годовом выражении темпы роста практически не изменились и сохраняют высокий уровень: **+8,8% г/г** после +8,9% г/г в мае (+2,3% к июню 2021 г.).

11. В июне **инфляция** составила **3,3% г/г** (в мае – 2,5% г/г). По состоянию на 31 июля 2023 г. инфляция год к году **4,4% г/г** (на 24 июля – 4,2% г/г).

Сводный индекс цен производителей обрабатывающей промышленности по продукции, поставляемой на внутренний рынок, в июне снизился на **-0,9% г/г** (-4,6% г/г в мае).

В целом по **промышленности** в июне 2023 г. цены соответствуют уровню прошлого года после снижения на -3,6% г/г месяцем ранее.

12. На **рынке труда** сохраняется позитивный тренд. В мае 2023 г. (по последней оперативной информации) в **номинальном выражении** заработная плата ускорила рост до +16,1% г/г после **+13,0% г/г** месяцем ранее, в реальном выражении – рост на +13,3% г/г после +10,4% г/г. За январь–май 2023 г. рост номинальной заработной платы составил **+12,4% г/г**, реальной заработной платы **+6,0% г/г**.

Справочно: по итогам 2022 г. Росстатом, с учётом данных по малым и средним предприятиям, уточнены вверх темпы роста номинальной заработной платы на 1,5 п.п. до +14,1% г/г и реальной заработной платы на 1,3 п.п. до +0,3% г/г.

Реальные денежные доходы населения по итогам 2 квартала 2023 г. выросли на +5,0% г/г после +3,0% г/г в предыдущем квартале, **реальные располагаемые денежные доходы** увеличились на +5,3% г/г после +4,4% г/г в 1 квартале 2023 г. По итогам I полугодия 2023 г. рост на +3,9% г/г и +4,7 г/г соответственно.

Справочно: Росстатом уточнены данные по объёму и динамике реальных денежных доходов за 1 квартал 2023 г. в сторону увеличения по итогам разработки квартального баланса денежных доходов и расходов населения. Также уточнены данные по внутригодовой динамике реальных денежных доходов в 2022 г., в т.ч. за 1 квартал 2022 г. в связи с корректировкой отдельных показателей банковской статистики. Оценка в целом по 2022 г. при этом сохранена.

Уровень **безработицы** в июне в очередной раз снизился и достиг нового исторического минимума – 3,1% от рабочей силы.

Вывод:

ВВП по итогам I полугодия 2023 г. вырос на +1,4% г/г (+0,5% г/г к уровню двухлетней давности), при этом во 2 квартале ВВП превысил уровень прошлого года на +4,6% г/г после -1,8% г/г в 1 квартале. В июне рост составил +5,3% г/г после +5,4% г/г в мае (с устранением сезонного фактора – небольшой рост +0,04% м/м SA). Потребительская активность сохраняет уверенный рост – в плюсе все компоненты. Реальные денежные доходы населения по итогам 2 квартала 2023 г. выросли на +5,0% г/г. Уровень безработицы в июне в очередной раз снизился и достиг нового исторического минимума – 3,1% от рабочей силы.

https://www.economy.gov.ru/material/file/aa34c65db3d94bb6b969bc5ec975cd9c/o_tekushchey_situacii_v_rossiyskoy_ekonomike_iyun_iyul_2023_goda.pdf

4.3. Прогноз социально-экономического развития

Прогноз социально-экономического развития Российской Федерации на 2024 год и на плановый период 2025 и 2026 годов.

Основные параметры базового варианта.

Оценка развития ситуации в российской экономике в 2023 году.

В 2023 году **нефтегазовый экспорт** сократится на 6,7% в реальном выражении, **нефтегазовый экспорт** будет восстанавливаться за счет переориентации поставок в дружественные и нейтральные страны.

Импорт товаров в 2023 году также будет восстанавливаться (прирост в реальном выражении составит 7,4% после сокращения на 16,9% за 2022 год).

Сальдо торгового баланса снизится до 7,4% ВВП после 13,5% ВВП в 2022 году.

Курс рубля на конец 2023 год составит 76,8 руб. за долл. США, среднегодовой курс составит 76,5 руб. за доллар США (67,5 в 2022 году), что соответствует прогнозу изменения платежного баланса.

Инфляция в конце 2023 года составит 5,3% декабрь к декабрю 2022 года.

В 2023 году ожидается увеличение **номинальных заработных плат** на уровне 10,9%, что при низкой инфляции обеспечит реальный рост на 5,4%. Рост **реальных располагаемых доходов населения** оценивается на уровне 3,4%, в том числе за счет социальных выплат населению, предпринимательских доходов, прочих доходов.

До конца текущего года ожидается сохранение стабильной ситуации на рынке труда (уровень **безработицы** составит 3,5% рабочей силы).

Постепенному восстановлению потребительского спроса будет способствовать рост денежных доходов населения и снижение нормы сбережений (с 8,4 в 2022 году до 7,0 в 2023 году). В результате в 2023 году ожидается рост **оборота розничной торговли** на 5,3%, **объема платных услуг населению** на 3,5 процента.

Прирост инвестиций в основной капитал в 2023 году составит 0,5% относительно высокой базы 2022 года, когда инвестиции увеличились на 4,6% во многом за счет расходов федерального бюджета на крупные инфраструктурные проекты. В 2023 году ожидается постепенное восстановление инвестиционной активности в обрабатывающих отраслях, в том числе за счёт восстановления инвестиционного импорта в результате преодоления внешнего санкционного давления, реализации программ по импортозамещению и переориентации импортных поставок на дружественные и нейтральные страны. Рост инвестиций ожидается за счет увеличения инвестиционной активности частного бизнеса, в том числе благодаря реализуемым Правительством Российской Федерации мерам поддержки, направленным на покрытие возможных рисков предпринимателей. Росту инвестиций также продолжит способствовать реализация крупных федеральных проектов, прежде всего, в транспортно-логистическом комплексе.

В результате российская экономика в 2023 году вырастет на 1,2 процента. Драйвером такого роста станет внутренний спрос, в том числе в условиях реализации программ импортозамещения, а

именно

наращивания производства отечественных товаров и услуг. В отраслевом разрезе ожидается восстановительный рост обрабатывающей промышленности, а также сохранение высокого темпа роста строительства.

Среднесрочный прогноз на 2024–2026 годы.

В базовом варианте среднесрочная траектория развития российской экономики также определяется внутренним спросом, как потребительским, так и инвестиционным.

Нефтегазовый экспорт в 2024-2026 годах будет расти со средним темпом 2,9% в год в реальном выражении. При этом **ненефтегазовый экспорт** будет расти опережающими темпами (в среднем на 4,1% в год).

Рост **импорта товаров** в среднесрочной перспективе замедлится до 2,4-2,5% в год в 2025 - 2026 годах в условиях реализации программ по импортозамещению и увеличения локализации производства на территории России.

Сальдо торгового баланса в 2024 году составит 6,9% ВВП, к 2026 году снизится до 5,9% ВВП.

Среднегодовой курс рубля в рамках базового сценария постепенно ослабляется: до 76,8 руб. за доллар в 2024 году и 78,8 руб. за доллар в 2026 году.

Инфляция в условиях завершения перестройки производственно-логистических цепочек выйдет на целевой уровень Банка России 4% уже в 2024 году и сохранится на этом уровне в 2025-2026 годах.

Восстановительный рост **ВВП** в 2024 году составит 2,0%, далее рост ускорится до 2,8% в 2026 году, что будет обеспечено в основном внутренним спросом. Потребительский спрос будет расти стабильным темпом около 3,6% в год. Рост инвестиционного спроса будет ускоряться с 3,2% в 2024 году до 4,5% в 2026 году.

Министерство экономического развития
Российской Федерации



Основные макроэкономические параметры среднесрочного прогноза социально-экономического развития Российской Федерации до 2026 года (Базовый вариант)

		2022	2023	2024	2025	2026
		отчет*	оценка*	прогноз*		
Цена на нефть марки Brent, допп. США за баррель		98,7	80,7	75,7	71,9	70,6
Индекс потребительских цен						
на конец года	% к декабрю	111,9	105,3	104,0	104,0	104,0
в среднем за год	% г/г	113,8	105,2	104,9	104,0	104,0
Валовой внутренний продукт						
Номинальный объем	млрд руб.	153435**	159810	170173	181232	193408
Номинальный объем (85 субъектов)	млрд руб.	153435	157777	167774	178449	190235
Темп роста	% г/г	97,9	101,2	102,0	102,6	102,8
Индекс-дефлятор ВВП	% г/г	115,8	101,7	104,3	103,6	103,7
Объем отгруженной продукции (работ, услуг)						
Номинальный объем	млрд руб.	98459	96858	103918	110994	118530
Индекс промышленного производства	% г/г	99,4	100,2	102,5	102,9	103,0
Индекс-дефлятор (по сопоставимому кругу предприятий)	% г/г	108,1	98,2	104,7	103,8	103,7

* Показатели будут уточнены по мере выхода официальной статистической информации по Донецкой Народной Республике (ДНР), Луганской Народной Республике (ЛНР), Запорожской и Херсонской областям в соответствии с Федеральным планом статистических работ, утвержденным распоряжением Правительства Российской Федерации от 6 мая 2008 г. № 671-р

** ВВП в 2022 году учитывает экономическую активность, связанную с новыми территориями

Продукция сельского хозяйства						
Темп роста	% г/г	110,2	96,6	102,1	101,9	102,3
Индекс-дефлятор	% г/г	104,2	101,4	104,6	104,2	104,1
Инвестиции в основной капитал						
Номинальный объем	млрд руб.	27865	29629	32197	34991	38248
Темп роста	% г/г	104,6	100,5	103,2	103,7	104,5
Индекс-дефлятор	% г/г	114,6	105,8	105,3	104,8	104,6
Оборот розничной торговли						
Номинальный объем	млрд руб.	42513	46613	50922	54971	59414
Темп роста	% г/г	93,3	105,3	103,5	103,5	103,6
Индекс-дефлятор	% г/г	115,4	104,2	105,5	104,3	104,3
к ВВП	%	27,7	29,5	30,4	30,8	31,2
Объем платных услуг населению						
Номинальный объем	млрд руб.	12722	14468	15528	16621	17809
Темп роста	% г/г	103,6	103,5	102,5	102,5	102,6
Индекс-дефлятор	% г/г	108,0	109,9	104,8	104,4	104,4
к ВВП	%	8,3	9,2	9,3	9,3	9,4
Прибыль по всем видам деятельности						
Номинальный объем	млрд руб.	38827	39142	41425	43906	46560
Темп роста	% г/г	91,5	100,8	105,8	106,0	106,0
к ВВП	%	25,3	24,8	24,7	24,6	24,5
Прибыль прибыльных организаций для целей бухгалтерского учета						
Номинальный объем	млрд руб.	47612	46618	49352	52302	55501
Темп роста	% г/г	97,9	97,9	105,9	106,0	106,1
к ВВП	%	31,0	29,5	29,4	29,3	29,2
Амортизация						
Номинальный объем	млрд руб.	9798	10763	11821	12979	14233
Темп роста	% г/г	113,1	109,8	109,8	109,8	109,7
к ВВП	%	6,4	6,8	7,0	7,3	7,5
Среднегодовая стоимость амортизируемого имущества						
Номинальный объем	млрд руб.	170100	186849	205234	225336	247103
Темп роста	% г/г	111,1	109,8	109,8	109,8	109,7
к ВВП	%	110,9	118,4	122,3	126,3	129,9
Фонд заработной платы работников организаций						
Номинальный объем	млрд руб.	33027	36867	39956	42933	46171
Темп роста	% г/г	112,1	111,6	108,4	107,5	107,5
к ВВП	%	21,5	23,4	23,8	24,1	24,3
Среднемесячная начисленная заработная плата работников организаций						
	руб./мес.	64191	71178	76802	82143	87572
	% г/г	112,6	110,9	107,9	107,0	106,6
Реальная заработная плата работников организаций						
	% г/г	99,0	105,4	102,8	102,8	102,5
Реальные располагаемые денежные доходы населения						
	% г/г	99,0	103,4	102,6	102,6	102,7
Величина прожиточного минимума в расчете на душу населения (в среднем за год)						
	руб./мес.	13919	14375	14954	16143	17503
	% г/г	119,4	103,3	104,0	108,0	108,4
трудоспособного населения	руб./мес.	15172	15669	16300	17596	19078
пенсионеров	руб./мес.	11970	12363	12860	13883	15053
детей	руб./мес.	13501	13944	14505	15659	16978
Экспорт товаров						
Номинальное значение	млрд долл. США	588,3	465,9	484,0	496,2	505,1
Темп роста в номинальном выражении	% г/г	119,0	79,2	103,9	102,5	101,8
Темп роста в реальном выражении	% г/г	86,0	100,8	104,3	103,7	102,7
к ВВП	%	25,9	22,6	22,2	21,6	20,9
Нефтегазовый экспорт						
Номинальное значение	млрд долл. США	244,6	233,8	251,6	264,0	277,1
Темп роста в реальном выражении	% г/г	79,9	111,4	105,9	103,1	103,4
к ВВП	%	10,8	11,3	11,5	11,5	11,5
Нефтегазовый импорт						
Номинальное значение	млрд долл. США	343,7	232,1	232,5	232,2	228,0
Темп роста в реальном выражении	% г/г	92,2	93,3	102,7	104,2	101,9
к ВВП	%	15,1	11,3	10,6	10,1	9,4
Экспорт услуг						
Номинальное значение	млрд долл. США	48,5	49,3	52,7	56,9	61,0
Темп роста в реальном выражении	% г/г	87,5	102,7	106,0	107,0	105,5
к ВВП	%	2,1	2,4	2,4	2,5	2,5

Импорт товаров						
Номинальное значение	млрд долл. США	280,4	313,8	332,8	347,4	362,7
Темп роста в номинальном выражении	% г/г	92,2	111,9	106,1	104,4	104,4
Темп роста в реальном выражении	% г/г	83,1	107,4	104,2	102,4	102,5
к ВВП	%	12,3	15,2	15,2	15,1	15,0
Торговый баланс						
Номинальное значение	млрд долл. США	308,0	152,1	151,2	148,7	142,5
к ВВП	%	13,5	7,4	6,9	6,5	5,9
Счет текущих операций						
Номинальное значение	млрд долл. США	283,0	86,8	81,0	73,6	63,6
к ВВП	%	10,2	4,2	3,7	3,2	2,6
Численность рабочей силы						
Численность занятых в экономике	млн чел.	74,9	75,2	75,5	75,8	76,3
Численность занятых в экономике	млн чел.	72,0	72,5	72,8	73,2	73,7
Общая численность безработных граждан	млн чел.	3,0	2,7	2,7	2,7	2,6
Уровень безработицы	% к рабочей силе	3,9	3,5	3,5	3,5	3,5
Производительность труда						
Производительность труда	%	97,6	100,4	101,6	102,1	102,1
Курс доллара США						
Курс доллара США	рублей за доллар	67,5	76,5	76,8	77,6	78,8

* Показатели будут уточнены по мере выхода официальной статистической информации по Донецкой Народной Республике (ДНР), Луганской Народной Республике (ЛНР), Запорожской и Херсонской областям в соответствии с Федеральным планом статистических работ, утвержденным распоряжением Правительства Российской Федерации от 6 мая 2008 г. № 671-р

Источник: https://www.economy.gov.ru/material/file/84160d2bcef279283f5b1b8c6da231cb/scenarnye_usloviya_2023.pdf

4.4. Информация о состоянии и перспективах развития отрасли

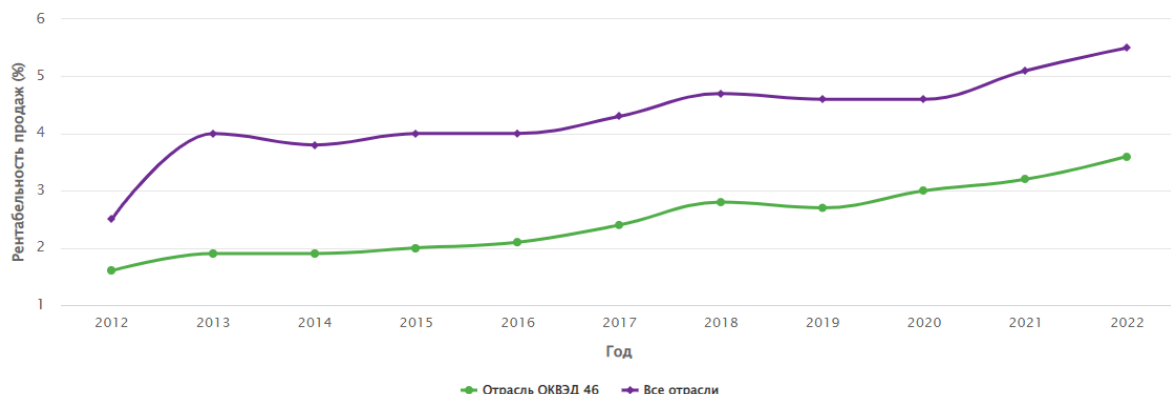
Общие сведения о состоянии и перспективах развития отрасли, при проведении настоящей оценки, формировались с учетом ОКВЭД Общества. В соответствии с данными <https://www.testfirm.ru>, и <http://www.spark-interfax.ru/> деятельность Общества определена как «Торговля оптовая за вознаграждение или на договорной основе».

Для дальнейшего анализа отрасли использовались показатели отрасли «Торговля оптовая, кроме оптовой торговли автотранспортными средствами и мотоциклами».

Ниже приведены ключевые финансовые показатели отрасли и их сопоставление с общероссийскими показателями во всем отраслях. Данные получены на основе анализа бухгалтерской отчетности организаций за 2012 - 2022 год (отрасли «Торговля оптовая, кроме оптовой торговли автотранспортными средствами и мотоциклами»).

Рентабельность продаж

Рентабельность продаж показывает, сколько копеек прибыли от продажи содержится в каждом рубле полученной предприятием выручки. Ниже на графике представлена средняя (медианная) рентабельность предприятий отрасли в сравнении с данными по всем отраслям.

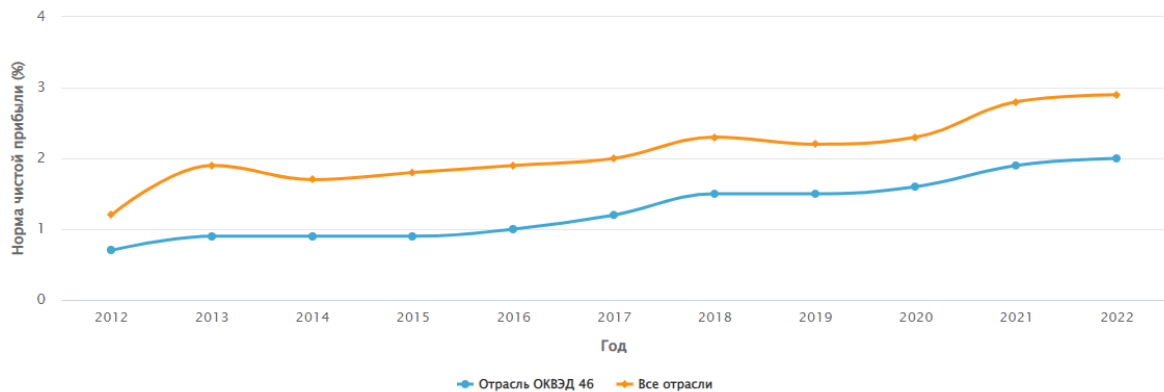


Как видно на графике, в 2022 году рентабельность продаж отрасли "Торговля оптовая, кроме оптовой торговли автотранспортными средствами и мотоциклами" составила +3,6%; в целом по стране рентабельность продаж предприятий всех отраслей равнялась +5,5%.

Норма чистой прибыли

В отличие от рентабельности продаж, норма прибыли показывает, какую прибыль предприятие получает в итоге после вычета не только производственных расходов, но и процентов по кредитам, результата от изменения валютных курсов, налогов и прочих доходов и расходов. В 2022 году

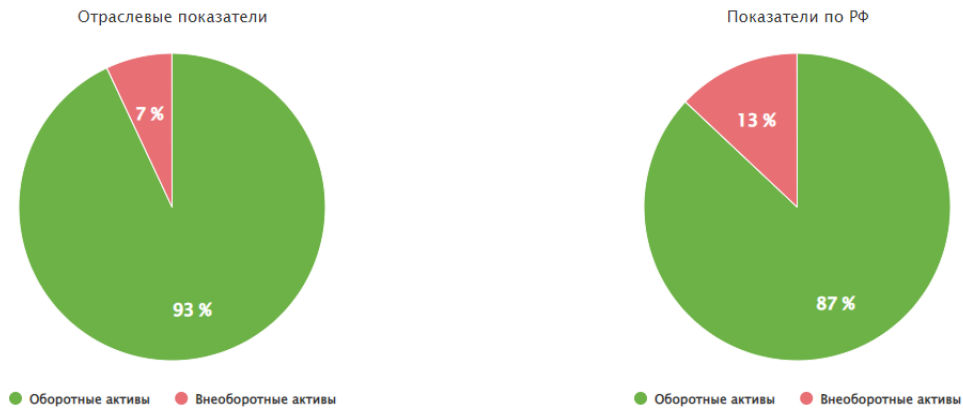
данный показатель для отрасли составил +2,0%. Сравнить отраслевой показатель с данными по всем предприятиям РФ можно на графике:



Как видно, норма чистой прибыли в отрасли по итогам 2022 ниже чем в целом по РФ.

Структура активов

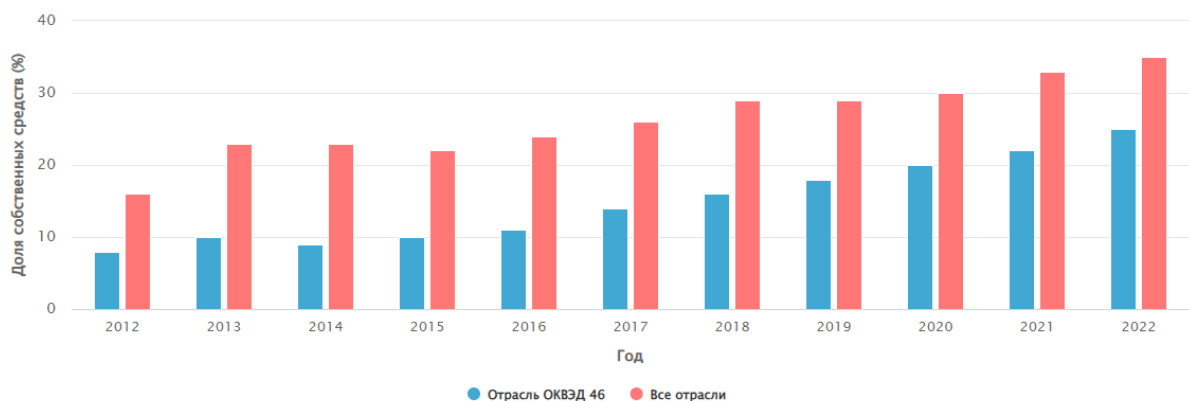
Существенной характеристикой вида деятельности является структура активов. Так, в фондоёмких отраслях велика доля внеоборотных активов, а, например, в торговле – оборотных. На диаграммах ниже приведена структура активов предприятий, занимающихся видом деятельности "Торговля розничная, кроме торговли автотранспортными средствами и мотоциклами" и в целом российских предприятий, кроме банков и страховых компаний (среднее арифметическое).



Доля основных средств, нематериальных и прочих долгосрочных (внеоборотных) активов для предприятий отрасли составляет 7%.

Доля собственных средств

Важным показателем финансовой устойчивости выступает показатель соотношения собственных и заемных средств предприятия. Чем выше доля собственных средств в общем капитале, тем надежнее финансовое положение предприятий отрасли. В то же время на этот показатель могут влиять макроэкономические факторы (общий финансовый кризис) и особенности того или иного вида деятельности, поэтому рекомендуется изучить динамику этого соотношения по годам.



Последние данные показывают, что в рассматриваемой отрасли более половины предприятий располагают долей собственных средств не менее 25%.

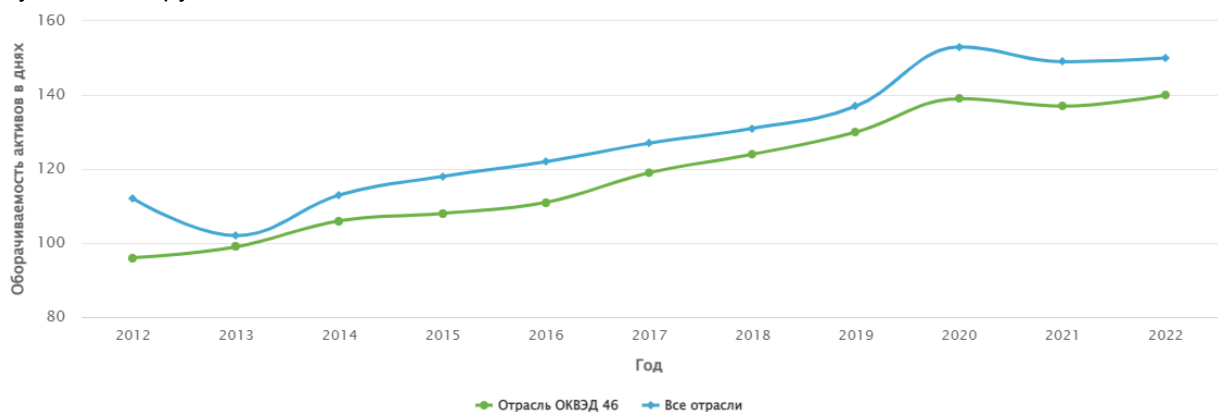
Коэффициент текущей ликвидности

Соотношение ликвидных (оборотных) активов и краткосрочных обязательств характеризуют способность предприятия своевременно отвечать по своим финансовым обязательствам. Этот важный для любой организации показатель – коэффициент текущей ликвидности – во многом зависит от отраслевых особенностей бизнеса. Ниже представлено, как изменялся этот коэффициент в последние годы у предприятий отрасли и всех российских организаций.



Оборачиваемость активов

Существенной характеристикой вида деятельности является показатель того, как быстро объем вложенных в бизнес средств возвращается в виде полученной выручки. Отношение годовой выручки к стоимости всех активов – это показатель оборачиваемости активов. Он не свидетельствует о скорости или размере получения прибыли, но отражает отраслевую специфику, показывает насколько много нужно вложить в предприятие средств относительно ежегодно получаемой выручки.



Как видно на графике, типичное предприятие, занимающиеся видом деятельности "Торговля розничная, кроме торговли автотранспортными средствами и мотоциклами", получают выручку, равную всем своим активам за 140 дней. В целом по отраслям этот показатель равен 150 дня. Оборачиваемость очень сильно зависит от характера деятельности.

Перспективы отрасли

В открытых источниках информации не обнаружены данные (исследования, обзоры и т.п.) по перспективам отрасли «Торговля оптовая, кроме оптовой торговли автотранспортными средствами и мотоциклами».

Место оцениваемого общества в отрасли

Анализ положения оцениваемого Общества в отрасли по итогам 2022 г. по данным <http://www.spark-interfax.ru> представлены ниже.

spark-interfax.ru/system/home/card#/company/1B06F3AAFA794F2BAAE9787ACDCB63BD/520

АО "ТД РЖД"
ОГРН 1027700066041 · ИНН 7708063900 · КПП 772201001 · ОКПО 42753050

Оценка финансового состояния

RUС x 1 000 2022

Москва
Торговля оптовая за вознаграждение или на договорной основе (ОКВЭД: 46.1)

Финансовая статистика, 2022 год, x 1000 RUB

Наименование показателя	Значение	Суммарное значение по отрасли		Суммарное значение показателя по региону: Город Москва			
		По России	Доля компании, %	Город Москва	Доля компании, %	Значение	Доля компании, %
Активы	10 819 224	2 091 741 477	0.52	1 049 803 648	1.03	1 773 739 230 846	
Валовая прибыль	623 802	342 075 624	0.18	184 209 625	0.34	17 742 099 172	
Внеоборотные активы	105 224	233 345 114	0.05	135 249 772	0.08	172 001 769 538	
Выручка от продаж	1 843 732	2 813 084 821	0.07	1 424 941 288	0.13	83 599 170 939	
Дебиторская задолженность	9 317 698	1 256 223 130	0.74	602 175 627	1.55	57 752 850 797	0.02
Денежные средства	1 365 776	146 880 140	0.93	73 387 850	1.86	946 415 999 682	
Капитал и резервы	1 230 550	431 669 468	0.29	222 771 801	0.55	988 283 539 153	

spark-interfax.ru/system/home/card#/company/1B06F3AAFA794F2BAAE9787ACDCB63BD/520

АО "ТД РЖД"
ОГРН 1027700066041 · ИНН 7708063900 · КПП 772201001 · ОКПО 42753050

Кредиторская задолженность	9 455 894	1 400 495 995	0.68	703 573 121	1.34	52 668 104 851	0.02
Оборотные активы	10 714 000	1 858 323 935	0.58	914 464 761	1.17	1 601 735 962 526	
Прибыль до налогообложения	98 823	162 260 444	0.06	70 412 007	0.14	10 599 465 097	
Прибыль от продаж	227 345	158 375 005	0.14	71 976 557	0.32	9 830 490 198	
Себестоимость проданных товаров и услуг	1 219 930	2 437 859 633	0.05	1 229 815 325	0.1	79 606 210 662	
Чистая прибыль	35 647	110 631 551	0.03	43 606 479	0.08	-9 788 117 820	

Расчетные показатели, 2022 год

Методика расчета

Наименование показателя	Значение показателя компании	Значение по отрасли, Объем выручки компаний 1000-3000 млн руб.	
		По России	Город Москва
Доля внеоборотных активов в активах	0.97	9.9	9.72
Коэффициент концентрации собственного капитала (автономии), %	11.37	19.7	30.52
Коэффициент быстрой ликвидности	1.12	0.17	1.05
Коэффициент концентрации заемного капитала, %	88.63	80.37	69.72

АО "ТД РЖД"
ОГРН 1027700066041 · ИНН 7708063900 · КПП 772201001 · ОКПО 42753050

Наименование показателя	Значение показателя компании	Значение по отрасли, Объем выручки компаний 1000-3000 млн руб.	
		По России	Город Москва
Доля внеоборотных активов в активах	0.97	9.9	9.72
Коэффициент концентрации собственного капитала (автономии), %	11.37	19.7	30.52
Коэффициент быстрой ликвидности	1.12	0.17	1.05
Коэффициент концентрации заемного капитала, %	88.63	80.37	69.72
Оборачиваемость запасов (дни)	10.08	40.97	51.6
Оборачиваемость средств в расчетах (дни)	2 265.45	130.81	90.66
Рентабельность активов (по балансовой прибыли)	0.78	7.6	12
Рентабельность всех операций (по балансовой прибыли)	5.36	4.49	5.68
Рентабельность собственного капитала (по балансовой прибыли)	7.98	38.44	40.42
Среднеотраслевой уровень собственного оборотного капитала (в % к выручке)	63.93	9.71	13.54

Суммарные данные получены путем суммирования значений выбранных показателей по компаниям входящим в регион и/или отрасль.

Источник: .1 <http://www.spark-interfax.ru> 2. Анализ Оценщика.

4.5. Анализ российского рынка слияния и поглощений (M&A)

Общие сведения

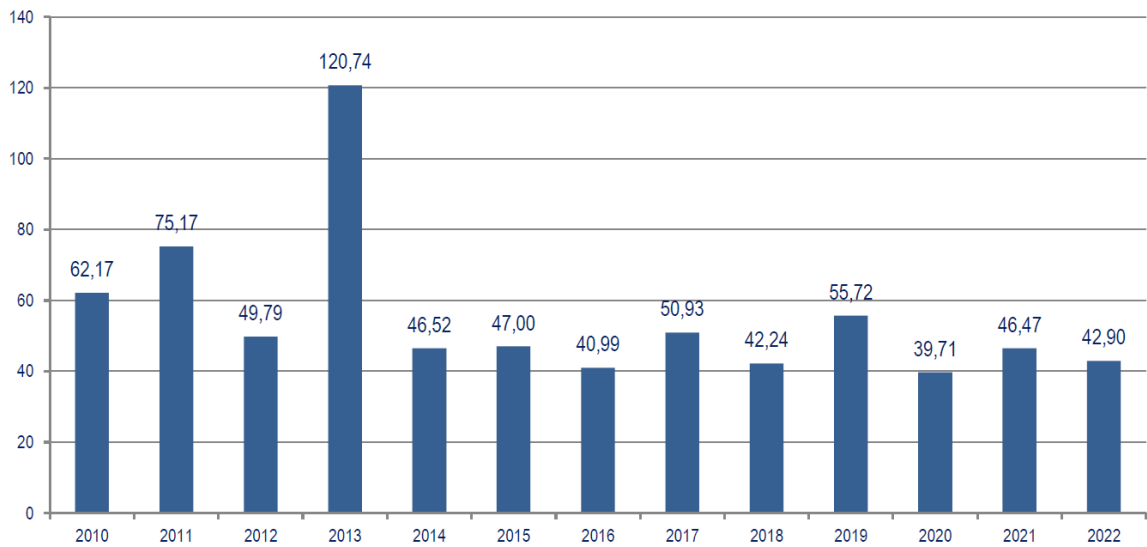
Общие сведения о динамике сделок на российском рынке слияния и поглощения в период с 2010 г. по 2022 г. представлены в табл. 31, а так же на рис. 8 - рис. 10.

Таблица 31.

Общие сведения о динамике сделок на российском рынке слияния и поглощения

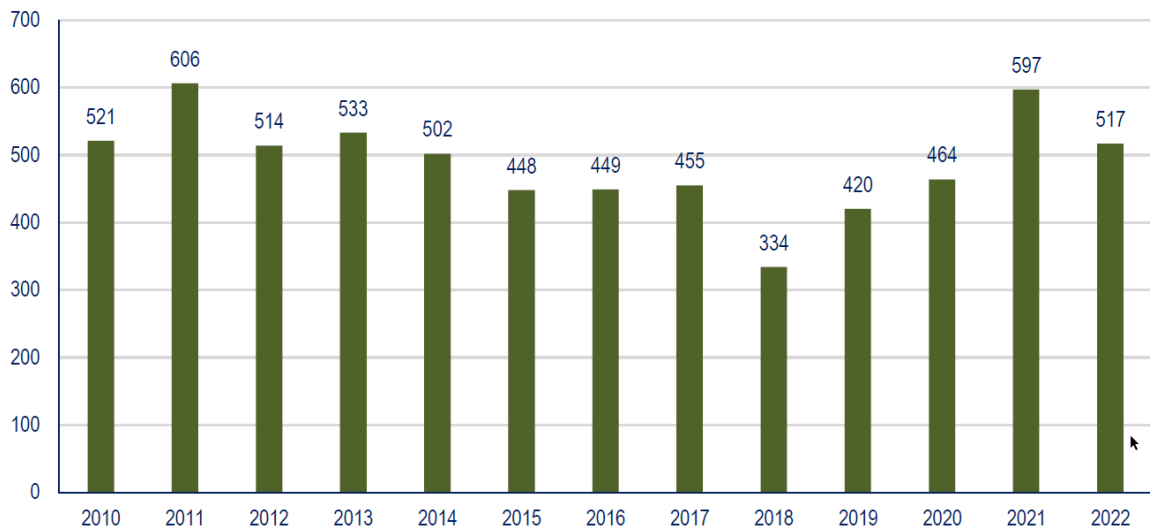
Период	Динамика сделок на российском рынке АК&М по сумме, млрд. долл. США	Динамика сделок на российском рынке АК&М по числу	Динамика средней стоимости на российском рынке АК&М, млрд. долл. США (без учета крупнейших сделок стоимостью от \$1 млрд. и выше)
2010	62,17	521	55,33
2011	75,17	606	58,93
2012	49,79	514	57,10
2013	120,74	533	57,41
2014	46,85	504	57,66
2015	47,01	449	52,95
2016	41,76	454	45,90
2017	51,60	460	50,50
2018	42,258	335	65,70
2019	55,709	422	56,50
2020	39,680	466	41,30
2021	46,470	597	43,40
2022	42,900	517	67,30

Источник. 1. Бюллетени «Рынок слияний и поглощений». 2. Официальный сайт информационного агентства АК&М - <http://www.akm.ru/rus/ma/>.



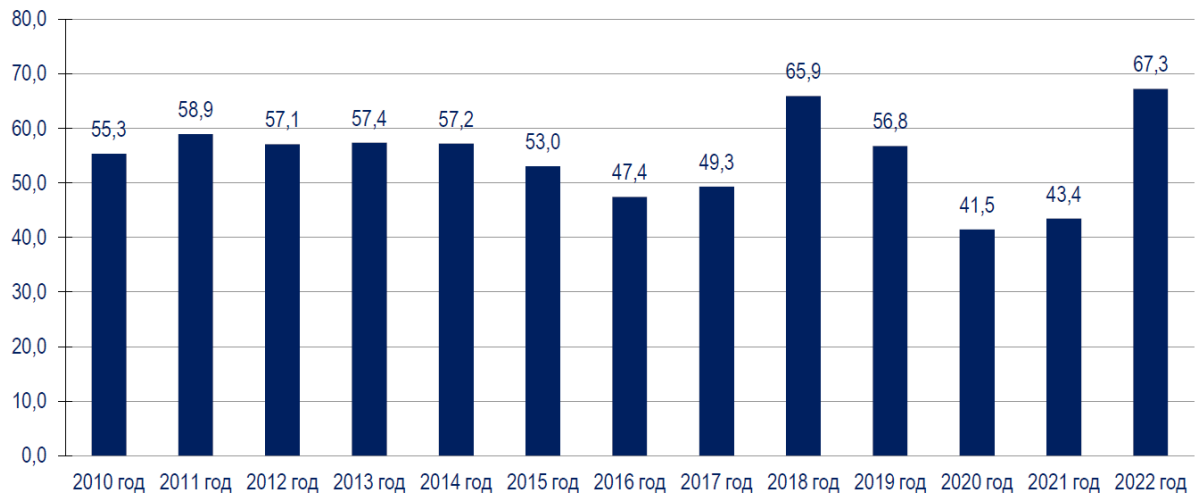
Источник: Информационное агентство АК&М

Рис. 8. Динамика сделок на российском рынке АК&М по сумме



Источник: Информационное агентство АК&М

Рис. 9. Динамика сделок на российском рынке АК&М по числу



Источник: Информационное агентство АК&М

Рис. 10. Динамика средней стоимости сделки на российском рынке АК&М

Краткий обзор состояния российского рынка слияния и поглощений (M&A) в I полугодии 2023 года.

Сумма сделок в июне 2023 года — \$3124 млн

Число сделок — 59

Средняя стоимость сделки — \$52,9 млн

(за вычетом крупнейшей — \$36,6 млн)

Сумма сделок в первом полугодии 2023 года — \$24,62 млрд

Число сделок — 279

Средняя стоимость сделки — \$88,2 млн

(за вычетом крупнейших — \$56,6 млн)

Сокращение доли сделок по выходу иностранных инвесторов из российских активов

В первом полугодии 2023 года темпы роста рынка M&A ускорились. Суммарная стоимость сделок января-июня выросла на 36,7% по сравнению с аналогичным периодом прошлого года, достигнув \$24,62 млрд против \$18,01 млрд годом ранее. За этот период зафиксировано 279 транзакций — на 28,6% больше, чем годом ранее (217 сделок). В рублевом выражении сумма сделок выросла заметнее — в 1,6 раза до 1 937,85 млрд руб. с 1 206,25 млрд руб.

Сделок стоимостью более \$1 млрд в отчетном периоде было заключено больше, чем в прошлом году — четыре против двух. Крупнейшая из них состоялась в финансовых институтах: банк ВТБ приобрел у Банка России санируемый им ранее банк «ФК Открытие» за \$4,83 млрд. Технически продажа актива завершилась в конце прошлого года.

Второе место заняла продажа ЛУКОЙЛом своего нефтеперерабатывающего завода ISAB на Сицилии за \$1608,3 млн. Покупателем НПЗ стала израильская G.O.I. Energy, энергетическое подразделение фонда Argus New Energy Fund. Третьей по величине стала покупка «Росатомом» 5, 6 и 7 участков уранового месторождения «Буденовское» в Казахстане за \$1,6 млрд.

Приобретаемые активы в первом полугодии несколько подешевели. Средняя стоимость сделок (за вычетом крупнейших) сократилась на 11,4% до \$56,6 млн по сравнению с \$63,9 млн в январе-июне 2022 года.

В настоящее время на рынке M&A отмечается несколько продолжительных трендов, которые будут определять его облик, как минимум, до конца 2023 года — или пока не прекратится действие внешних и внутренних факторов, спровоцировавших их появление.

Первый тренд — это продолжение выхода иностранных компаний из российских активов, начавшегося еще в 2022 году. Сейчас уход зарубежных инвесторов из РФ продолжается, несмотря на ужесточение условий, поставленных перед всеми, кто желает выйти из российского бизнеса. В частности, Правкомиссия установила для них четыре условия: независимая оценка активов; продажа актива со скидкой не менее 50% от стоимости, определенной в ходе независимой оценки; рассрочка платежа для покупателя на 1-2 года и уплата взноса в федеральный бюджет в размере не менее 10% от суммы сделки; формирование ключевых показателей эффективности (KPI) для новых собственников.

Отметим сделки, которые по нашей методике классифицируются как внутренние (когда актив находится на территории России и покупателем выступает российский резидент), однако продавцом является иностранный инвестор. В январе-июне зафиксировано 45 таких сделок из 279 (16,1%). Объем подобных сделок за полугодие составил \$5,1 млрд (20,5% от их общей стоимости). При этом в 2022 году их объем составил 38% от всех сделок года — налицо заметное сокращение объемов. Отметим, что активнее всего покидали российский рынок компании из Германии (было продано 10 активов, принадлежавших немецким инвесторам), США (8 транзакций), Финляндии (5 транзакций), Франции (4 сделки), Швеции и Чехии (по 3 сделки соответственно).

При этом некоторые зарубежные инвесторы теперь просто не смогут продать свой бизнес в России из-за возможной национализации их российских «дочек». Это связано с тем, что в апреле Президент РФ подписал указ, разрешающий государству брать под временный контроль активы компаний или частных лиц из недружественных государств, в том числе США и их союзников.

В частности, под временный контроль Росимущества перешли генерирующие компании «Фортум» и «Юнипро», принадлежащие финской Fortum и немецкой Uniper. Механизм внешнего контроля стал ответом на попытки властей ЕС национализировать российское имущество. Таким образом, Fortum и Uniper, выставившие российские активы на продажу еще весной 2022 года, не смогут завершить сделки по выходу из РФ. Также в распоряжение Росимущества переданы 100% активов «Пивоваренная компания «Балтика», 98,56% которых принадлежали Carlsberg, и 100% российского бизнеса Danone. Интересно, что Carlsberg ранее подписал соглашение о продаже своего бизнеса и только ждал одобрения сделки от российских властей.

При этом госсектор может получить первоочередное право выкупа иностранных активов. Министерство финансов РФ планирует наделить государство преимущественным правом выкупа акций в стратегических акционерных обществах, принадлежащих уходящим с российского рынка иностранным компаниям. Как сообщил «Интерфакс» со ссылкой на собственные источники, Минфин хочет внести поправки в президентский указ от 5 августа 2022 года № 520 «О применении специальных экономических мер». Эти поправки позволят реализовать идею предоставления государству преимущественного права покупки активов, от которых отказываются уходящие с рынка иностранцы, в отношении стратегических компаний. Перечень таких АО утвержден указом Президента РФ от 2004 года, он включает 549 стратегических компаний. В Минфине сообщили журналистам, что этот проект уже направлен в Правительство. Мы следим за развитием событий.

Второй заметный тренд — это продолжение выхода российских инвесторов из своих зарубежных активов. Если ранее из своих активов выходили банки, то теперь подошла очередь металлургов, которые ранее продавали в основном сбытовые подразделения своих компаний за рубежом, однако в последнее время стали выставлять на продажу и производственные мощности.

Третьим трендом можно назвать постепенное снижение стоимости предприятий в сфере информационных технологий (IT), а также строительства и девелопмента. Это связано с завершением консолидации таких предприятий в руках госсектора и крупного бизнеса, переизбытком предложения на рынке M&A, сворачиванием инвестиционных программ и, как следствие, — падением спроса на ранее популярные активы.

Первое место в рейтинге отраслей за первое полугодие 2023 года заняли [финансовые институты](#) (21,2%). Стоимость 12 сделок в этой отрасли выросла в 2,7 раза по сравнению с аналогичным периодом прошлого года, составив \$5,23 млрд. Самой крупной транзакцией стало приобретение банком ВТБ ранее санлируемого Центробанком банка «ФК Открытие» за \$4833,8 млн. Эта сделка также стала крупнейшей за период.

На второе место по итогам полугодия вышла [добыча полезных ископаемых](#) (доля рынка — 10,7%) с 4 сделками на сумму \$2,63 млрд, тогда как в январе-июне прошлого года в отрасли было заключено также 4 транзакции на \$907,5 млн. Отчасти такой рост объясняется величиной сделок: транзакции в горнодобыче заняли третье и четвертое места по объему за полугодие. Крупнейшей из них стала покупка «Росатомом» 5, 6 и 7 участков [уранового месторождения «Буденовское»](#) в Казахстане за \$1,6 млрд.

На третье место по итогам полугодия опустилось [строительство и девелопмент](#) с 107 сделками на общую сумму \$2,56 млрд, что на 14,1% ниже результата января-июня 2022 года (\$2,98 млрд). Число транзакций при этом возросло на 12,6% по сравнению с прошлогодним показателем (95). По числу сделок отрасль занимает 38,4%, а по объему — 10,4% рынка. Крупнейшей сделкой периода стало приобретение компанией «Азалия» 5 га бывшей карандашной фабрики «Сакко и Ванцетти» на Кутузовском проспекте оценочно за \$204,7 млн под строительство МФК.

Четвертое место занял [ТЭК](#) с 8 сделками на сумму \$2,41 млрд (9,8% объема рынка) — этот результат оказался на 20,2% ниже стоимости 13 транзакций аналогичного периода прошлого года (\$3,02 млрд). Крупнейшей сделкой периода стала продажа ЛУКОЙЛу своего нефтеперерабатывающего завода ISAB на Сицилии за \$1608,3 млн. Покупателем актива стала израильская G.O.I. Energy, энергетическое подразделение фонда Argus New Energy Fund. Эта сделка стала второй по величине за первое полугодие.

На пятое место вышло **машиностроение** с 36 сделками на \$2,33 млрд (9,5% рынка), тогда как в январе-июне 2022 года в отрасли состоялось 15 транзакций на \$1,74 млрд. Крупнейшей сделкой стала продажа немецким автомобильным концерном Volkswagen своих российских активов структуре автодилера «Авилон» — ООО «Арт-Финанс».

Стоит отметить, что в первом полугодии 2023 года не заключалось сделок в таких отраслях, как **легкая промышленность, СМИ и прочие производства**.



Источник: Информационное агентство АК&М

Рис. 11. Удельный вес отраслей на российском рынке M&A в I полугодии 2023 году

Средняя стоимость сделок в отраслях в первой половине 2023 года менялась разнонаправленно. В части отраслей компании подорожали (см. рис. (диаграмму) 12). Особенно заметно поднялись цены в торговле, транспорте, машиностроении, услугах и сельском хозяйстве — в отраслях, где активно продаются крупные иностранные предприятия. Зато существенно снизилась средняя стоимость сделки в тех отраслях, где M&A-активность сосредоточена на более мелких активах, — в IT и финансовых институтах. Что касается химической промышленности, то в прошлом году сделок в первом полугодии было всего две, а их стоимость — слишком велика, потому падение средней стоимости можно считать нерелевантным.

Число отраслей, вошедших в статистику по средней стоимости сделки, выросло: более 11 транзакций было заключено в девяти отраслях против семи в прошлом году.



Примечание. Учитывались только отрасли с числом сделок не менее 11 за полугодие. Из подсчетов исключены крупнейшие сделки стоимостью от \$1 млрд. Результаты округлены до целых чисел.
Источник: Информационное агентство АК&М

Рис. 12. Средняя стоимость сделки M&A в отраслях

Отрасли	Объем сделок, \$ млн	Доля в общем объеме	Число сделок	Доля в общем числе
Финансовые институты	5230,5	21,2%	12	4,3%
Добыча полезных ископаемых	2631,8	10,7%	4	1,4%
Строительство и девелопмент	2559,4	10,4%	107	38,4%
ТЭК	2412,9	9,8%	8	2,9%
Машиностроение	2333,2	9,5%	36	12,9%
Химическая и нефтехимическая промышленность	2197	8,9%	12	4,3%
Торговля	2094,7	8,5%	15	5,4%
Транспорт	1187,7	4,8%	12	4,3%
Услуги	1052,9	4,3%	20	7,2%
Лесная и целлюлозно-бумажная, издательства	910	3,7%	8	2,9%
Электроэнергетика	538,7	2,2%	3	1,1%
IT	422,4	1,7%	13	4,7%
Сельское хозяйство	386	1,6%	16	5,7%
Пищевая промышленность	370,2	1,5%	9	3,2%
Связь	198,7	0,8%	1	0,4%
Металлургия	54,2	0,2%	1	0,4%
Страхование	26,5	0,1%	1	0,4%
Спорт	10,6	0,0%	1	0,4%
Итого:	24617,4	100,0%	279	100,0%

Активация параметров Windows
Источник: Информационное агентство АК&М

Рис. 13. Данные об отраслевой сегментации рынка слияния и поглощения в 1 полугодии 2023 г.

Выводы:

В первом полугодии 2023 года темпы роста рынка M&A ускорились. Суммарная стоимость сделок января-июня выросла на 36,7% по сравнению с аналогичным периодом прошлого года, достигнув \$24,62 млрд против \$18,01 млрд годом ранее. За этот период зафиксировано 279 транзакций — на 28,6% больше, чем годом ранее (217 сделок). В рублевом выражении сумма сделок выросла заметнее — в 1,6 раза до 1 937,85 млрд руб. с 1 206,25 млрд руб. Приобретаемые активы в первом полугодии несколько подешевели. Средняя стоимость сделок (за вычетом крупнейших) сократилась на 11,4% до \$56,6 млн по сравнению с \$63,9 млн в январе-июне 2022 года.

Источник: <http://www.akm.ru/rus/ma/> (бюллетень № 30, 2023 г.).

4.6. Анализ биржевых сделок (котировок)

Данный анализ производился на основе данных торгов Московской биржи (образована в декабре 2011 года в результате слияния двух основных российских биржевых групп — ММВБ и РТС) - (<http://moex.com/>).

На фондовом рынке отсутствуют биржевые сделки (котировки) с акциями оцениваемого эмитента.

В результате анализа итогов торгов на Московской бирже (<http://moex.com/>) не обнаружено информации о сделках (котировках) с акциями компаний, схожих по структуре бизнеса с оцениваемой компанией, с указанием наименования компаний, основных параметров сделки и характеристик (количественных и качественных показателей) компаний на момент сделки.

4.7. Анализ внебиржевых сделок

Данный анализ производился на основе данных базы сделок M&A Бюллетеня "Рынок слияний и поглощений" информационного агентства «АК&М» (<http://www.akm.ru/>).

В данной базе сделок не обнаружена информация о конкретных сделках на внебиржевом рынке с акциями (долями) или компаниями, схожих по структуре и масштабу бизнеса с оцениваемой компанией, с указанием наименования компаний, основных параметров сделки и характеристик (количественных и качественных показателей) компаний на момент сделки.

4.8. Общие выводы

Выводы:

Выводы:

1. ВВП по итогам I полугодия 2023 г. вырос на +1,4% г/г (+0,5% г/г к уровню двухлетней давности), при этом во 2 квартале ВВП превысил уровень прошлого года на +4,6% г/г после -1,8% г/г в 1 квартале. В июне рост составил +5,3% г/г после +5,4% г/г в мае (с устранением сезонного фактора – небольшой рост +0,04% м/м SA). Потребительская активность сохраняет уверенный рост – в плюсе все компоненты. Реальные денежные доходы населения по итогам 2

квартала 2023 г. выросли на +5,0% г/г. Уровень безработицы в июне в очередной раз снизился и достиг нового исторического минимума – 3,1% от рабочей силы.

2. В первом полугодии 2023 года темпы роста рынка M&A ускорились. Суммарная стоимость сделок января-июня выросла на 36,7% по сравнению с аналогичным периодом прошлого года, достигнув \$24,62 млрд против \$18,01 млрд годом ранее. За этот период зафиксировано 279 транзакций — на 28,6% больше, чем годом ранее (217 сделок). В рублевом выражении сумма сделок выросла заметнее — в 1,6 раза до 1 937,85 млрд руб. с 1 206,25 млрд руб. Приобретаемые активы в первом полугодии несколько подешевели. Средняя стоимость сделок (за вычетом крупнейших) сократилась на 11,4% до \$56,6 млн по сравнению с \$63,9 млн в январе-июне 2022 года.

3. На фондовом рынке отсутствуют биржевые сделки (котировки) с акциями оцениваемого эмитента.

В результате анализа итогов торгов на Московской бирже (<http://moex.com/>) не обнаружено информации о сделках (котировках) с акциями компаний, схожих по структуре и масштабу бизнеса с оцениваемой компанией, с указанием наименования компаний, основных параметров сделки и характеристик (количественных и качественных показателей) компаний на момент сделки.

4. В доступных источниках не обнаружена информация о конкретных сделках на внебиржевом рынке с акциями (долями) или компаниями, схожих по структуре и масштабу бизнеса с оцениваемой компанией, с указанием наименования компаний, основных параметров сделки и характеристик (количественных и качественных показателей) компаний на момент сделки.

5. В результате проведенного анализа рынка объекта оценки не выявлены данные 1-го Уровня и 2-го Уровня для оценки объекта оценки по Международному стандарту финансовой отчетности (IFRS) 13 «Оценка справедливой стоимости», в части наблюдаемых котировок (сделок) и внебиржевых сделок с долями оцениваемого Общества и аналогичных компаний, схожих по структуре и масштабу бизнеса.

МЕТОДОЛОГИЯ ОЦЕНКИ

5.1. Общие положения

В соответствии с требованиями Федерального стандарта оценки «Подходы и методы оценки (ФСО V)», утвержденного Приказом Министерства экономического развития Российской Федерации (Минэкономразвития России) № 200 от 14 апреля 2022 г., при проведении оценки используются сравнительный, доходный и затратный подходы. При применении каждого из подходов к оценке используются различные методы оценки. Оценщик может применять методы оценки, не указанные в федеральных стандартах оценки, с целью получения наиболее достоверных результатов оценки.

В соответствии с положениями Международного стандарта финансовой отчетности (IFRS) 13 «Оценка справедливой стоимости» основными подходами к оценке являются рыночный, доходный и затратный подходы. В целом общие подходы к оценке в указанных стандартах не противоречат друг другу.

5.2. Общие понятия оценки

В соответствии с требованиями Федерального стандарта оценки «Общие понятия оценки, подходы и требования к проведению оценки (ФСО № 1)» к объекту оценки относятся объекты гражданских прав, в отношении которых законодательством Российской Федерации установлена возможность их участия в гражданском обороте.

Бизнес – согласно требованиям Федерального стандарта оценки «Оценка бизнеса (ФСО № 8)» под бизнесом понимается предпринимательская деятельность организации, направленная на извлечение экономических выгод.

Цена – это денежная сумма, запрашиваемая, предлагаемая или уплачиваемая участниками в результате совершенной или предполагаемой сделки.

Рыночная стоимость объекта оценки - наиболее вероятная цена, по которой данный объект оценки может быть отчужден на открытом рынке в условиях конкуренции, когда стороны сделки действуют разумно, располагая всей необходимой информацией, а на величине цены сделки не отражаются какие-либо чрезвычайные обстоятельства. (Федеральный стандарт оценки "Виды стоимости (ФСО II)»).

Справедливая стоимость - цена, которая была бы получена при продаже актива или уплачена при передаче обязательства при проведении операции на добровольной основе между участниками рынка на дату оценки (Международный стандарт финансовой отчетности (IFRS) 13 «Оценка справедливой стоимости»).

Стоимость бизнеса – согласно требованиям Федерального стандарта оценки «Оценка бизнеса (ФСО № 8)» это наиболее вероятная расчетная величина, являющаяся денежным выражением экономических выгод от предпринимательской деятельности организации .

Итоговая величина стоимости – стоимость объекта оценки, рассчитанная при использовании подходов к оценке и обоснованного оценщиком согласования (обобщения) результатов, полученных в рамках применения различных подходов к оценке.

Подход к оценке – это совокупность методов оценки, объединенных общей методологией. Метод проведения оценки объекта оценки – это последовательность процедур, позволяющая на основе существенной для данного метода информации определить стоимость объекта оценки в рамках одного из подходов к оценке.

Дата определения стоимости объекта оценки (дата проведения оценки, дата оценки) – это дата, по состоянию на которую определена стоимость объекта оценки.

Информация о событиях, произошедших после даты оценки, может быть использована для определения стоимости объекта оценки только для подтверждения тенденций, сложившихся на дату оценки, в том случае, когда такая информация соответствует сложившимся ожиданиям рынка на дату оценки.

Допущение – предположение, принимаемое как верное и касающееся фактов, условий или обстоятельств, связанных с объектом оценки или подходами к оценке, которые не требуют проверки оценщиком в процессе оценки.

Объект-аналог – объект, сходный объекту оценки по основным экономическим, материальным, техническим и другим характеристикам, определяющим его стоимость.

5.3. Общее описание подходов и методов оценки

5.3.1. Общее описание подходов и методов оценки в соответствии с положениями Международного стандарта финансовой отчетности (IFRS) 13 «Оценка справедливой стоимости»

Затратный подход. Затратный подход к оценке – это подход, при котором отражается сумма, которая потребовалась бы в настоящий момент для замены производительной способности актива (часто называемой текущей стоимостью замещения).

С точки зрения продавца как участника рынка цена, которая была бы получена за актив, основана на той сумме, которую покупатель как участник рынка заплатит, чтобы приобрести или построить замещающий актив, обладающий сопоставимой пользой, с учетом морального износа. Причина этого заключается в том, что покупатель как участник рынка не заплатит бы за актив сумму больше, чем сумма, за которую он мог бы заменить производительную способность данного актива. Моральный износ включает в себя физическое ухудшение, функциональное (технологическое) устаревание и экономическое (внешнее) устаревание, и является более широким понятием, чем износ в целях подготовки и представления финансовой отчетности (распределение исторической стоимости) или налоговых целях (использование определенных сроков полезной службы). Во многих случаях метод текущей стоимости замещения используется для оценки справедливой стоимости материальных активов, которые используются в комбинации с другими активами или с другими активами и обязательствами.

Рыночный подход. Рыночный подход к оценке – это подход, при котором используются цены и другая уместная информация, генерируемая рыночными операциями с идентичными или сопоставимыми (то есть аналогичными) активами, обязательствами или группой активов и обязательств, такой как бизнес.

В методах оценки, совместимых с рыночным подходом, часто используются рыночные множители, возникающие из комплекта сопоставимых показателей. Множители могут находиться в одних диапазонах с другим множителем по каждому сопоставимому показателю. Для выбора надлежащего множителя из диапазона требуется использовать суждение с учетом качественных и количественных факторов, специфических для оценки.

Методы оценки, совместимые с рыночным подходом, включают матричное ценообразование. Матричное ценообразование – это математический метод, используемый преимущественно для оценки некоторых видов финансовых инструментов, таких как долговые ценные бумаги, не основываясь лишь на котируемых ценах на определенные ценные бумаги, а скорее на отношении ценных бумаг к другим котируемым ценным бумагам, используемым как ориентир.

Доходный подход. Доходный подход к оценке – это подход при котором будущие суммы (например, потоки денежных средств или доходы и расходы) преобразовываются в единую сумму на текущий момент (то есть дисконтированную). При использовании доходного подхода оценка справедливой стоимости отражает текущие рыночные ожидания в отношении таких будущих сумм.

Методы оценки доходным подходом включают:

- (а) методы оценки по приведенной стоимости;
- (б) модели оценки опциона, такие как формула Блэка-Шоулса-Мертон или биномиальная модель (то есть структурная модель), которые включают методы оценки по приведенной стоимости и отражают как временную, так и внутреннюю стоимость опциона;
- (с) метод дисконтированных денежных потоков, который используется для оценки справедливой стоимости некоторых нематериальных активов.

5.3.2. Общее описание подходов и методов оценки в соответствии с положениями Федеральных стандартов оценки

При проведении настоящей оценки вышеуказанные подходы к оценке справедливой стоимости конкретизировались, дополнялись и расширялись на основе положений Федеральных стандартов оценки, действующих на дату проведения оценки и соответствующих виду объекта оценки.

Доходный подход – совокупность методов оценки стоимости объекта оценки, основанных на определении ожидаемых доходов от объекта оценки.

Условия применения доходного подхода (в соответствии с п.11 ФСО V). Доходный подход представляет собой совокупность методов оценки, основанных на определении текущей стоимости ожидаемых будущих денежных потоков от использования объекта оценки. Доходный подход основан на принципе ожидания выгод.

В соответствии с требованиями Федерального стандарта оценки «Оценка бизнеса (ФСО № 8)» в рамках доходного подхода оценщик определяет стоимость объекта оценки на основе ожидаемых

будущих денежных потоков или иных прогнозных финансовых показателей деятельности организации, ведущей бизнес (в частности, прибыли).

При определении стоимости объекта оценки с использованием методов проведения оценки объектов оценки доходного подхода, оценщику в соответствии с требованиями Федерального стандарта оценки «Оценка бизнеса (ФСО № 8)» следует произвести поэтапный анализ и расчеты согласно методологии оценки, в частности:

а) выбрать метод (методы) проведения оценки объекта оценки, связывающий (связывающие) стоимость объекта оценки и величины будущих денежных потоков или иных прогнозных финансовых показателей деятельности организации, ведущей бизнес. Расчет может осуществляться через прогнозируемые денежные потоки или иные показатели деятельности, ожидающиеся в расчете на вложения собственников (собственный капитал). Расчет может осуществляться через прогнозируемые денежные потоки или иные показатели деятельности в расчете на вложения всех инвесторов, связанных на дату проведения оценки с организацией, ведущей бизнес (инвестированный капитал), стоимость собственного капитала определяется далее путем вычитания из полученной стоимости величины обязательств такой организации (не учтенных ранее при формировании денежных потоков или иных прогнозных финансовых показателей деятельности организации, ведущей бизнес);

б) определить продолжительность периода, на который будет построен прогноз денежных потоков или иных финансовых показателей деятельности организации, ведущей бизнес (прогнозный период). Продолжительность прогнозного периода зависит от ожидаемого времени достижения организацией, ведущей бизнес, стабилизации результатов деятельности или ее прекращения. В отчете об оценке должно содержаться обоснование продолжительности периода прогнозирования;

в) на основе анализа информации о деятельности организации, ведущей бизнес, которая велась ранее в течение репрезентативного периода, рассмотреть макроэкономические и отраслевые тенденции и провести прогнозирование денежных потоков или иных прогнозных финансовых показателей деятельности такой организации, используемых в расчете согласно выбранному методу проведения оценки объекта оценки;

г) определить ставку дисконтирования и (или) ставку капитализации, соответствующую выбранному методу проведения оценки объекта оценки.

Расчет ставки капитализации, ставки дисконтирования должен соответствовать выбранному методу проведения оценки объекта оценки и виду денежного потока (или иного потока доходов, использованного в расчетах), а также учитывать особенности построения денежного потока в части его инфляционной (номинальный или реальный денежный поток) и налоговой (доналоговый или посленалоговый денежный поток) составляющих;

д) если был выбран один из методов проведения оценки объекта оценки, при которых используется дисконтирование, определить постпрогнозную (терминальную) стоимость.

Постпрогнозная (терминальная) стоимость – это ожидаемая величина стоимости на дату окончания прогнозного периода;

е) провести расчет стоимости собственного или инвестированного капитала организации, ведущей бизнес, с учетом стоимости неоперационных активов и обязательств, не использованных ранее при формировании денежных потоков, или иных финансовых показателей деятельности организации, ведущей бизнес, выбранных в рамках применения доходного подхода;

ж) провести расчет стоимости объекта оценки.

Реализация доходного подхода к оценке возможна с использованием следующих методов.

Метод капитализации ожидаемого дохода. Расчет стоимости объекта основан на определении двух базовых величин: потока постоянного дохода, приносимого объектом оценки; ставки капитализации дохода, характеризующей риски получения постоянного дохода. Значение стоимости объекта оценки рассчитывается как отношение постоянного дохода к ставке капитализации. Данный метод может применяться при следующих допущениях:

- поток дохода постоянный или линейно увеличивающийся (с одинаковой интенсивностью);
- риски получения дохода постоянны или линейно уменьшающиеся (с одинаковой интенсивностью).

В зависимости от прогнозируемого срока получения постоянного дохода в ставку капитализации может вводиться поправка, определяющая норму возврата капитала (модель Инвуда; модель Хоскальда; модель Ринга).

Метод дисконтирования денежных потоков. Реализация данного метода основана на принципе ожидания, в соответствии с которым стоимость объекта оценки равна текущей стоимости приносимых им будущих доходов, включая выручку от продажи нефункционирующих (избыточных активов).

Областью применения метода является оценка акций (долей) действующих предприятий в случае,

когда будущие потоки доходов неравномерны. Неравномерность потока доходов может определяться следующими факторами:

- увеличением (уменьшением) объемов реализации;
- объективным инфляционным ростом цен на продукцию и издержки;
- привлечением и возвратом заемных средств;
- наличием капитальных вложений в основные производственные фонды.

В целом методические подходы к реализации доходного подхода в указанных Федеральных стандартах оценки и Международном стандарте финансовой отчетности (IFRS) 13 «Оценка справедливой стоимости» не противоречивы.

Затратный подход – совокупность методов оценки стоимости объекта оценки, основанных на определении затрат, необходимых для восстановления либо замещения объекта оценки, с учетом его износа и устареваний.

Условия применения затратного подхода (в соответствии с ФСО V п.24). Затратный подход представляет собой совокупность методов оценки, основанных на определении затрат, необходимых для воспроизводства или замещения объекта оценки с учетом совокупного обесценения (износа) объекта оценки и (или) его компонентов. Затратный подход основан на принципе замещения.

В соответствии с требованиями Федерального стандарта оценки «Оценка бизнеса (ФСО № 8)» в рамках затратного подхода оценщик определяет стоимость объекта оценки на основе стоимости принадлежащих организации, ведущей бизнес, активов и принятых обязательств. Применение затратного подхода носит ограниченный характер и данный подход, как правило, применяется, когда прибыль и (или) денежный поток не могут быть достоверно определены, но при этом доступна достоверная информация об активах и обязательствах организации, ведущей бизнес.

При использовании затратного подхода конкретный метод проведения оценки объекта оценки применяется с учетом ожиданий относительно перспектив деятельности организации (как действующая или как ликвидируемая).

В случае наличия предпосылки ликвидации организации, ведущей бизнес, стоимость объекта оценки определяется как чистая выручка, получаемая после реализации активов такой организации с учетом погашения имеющейся задолженности и затрат, связанных с реализацией активов и прекращением деятельности организации, ведущей бизнес.

При определении стоимости объекта оценки с использованием методов проведения оценки объекта оценки затратного подхода, оценщику в соответствии с требованиями Федерального стандарта оценки «Оценка бизнеса (ФСО № 8)» следует произвести поэтапный анализ и расчеты согласно методологии оценки, в том числе:

- а) изучить и представить в отчете состав активов и обязательств организации, ведущей бизнес;
- б) выявить специализированные и неспециализированные активы организации, ведущей бизнес. Специализированным активом признается актив, который не может быть продан на рынке отдельно от всего бизнеса, частью которого он является, в силу уникальности, обусловленной специализированным характером, назначением, конструкцией, конфигурацией, составом, размером, местоположением и другими свойствами актива. Оценщику необходимо проанализировать специализированные активы на предмет наличия у них признаков экономического устаревания;
- в) рассчитать стоимость активов и обязательств, а также, в случае необходимости, дополнительные корректировки в соответствии с принятой методологией их расчета;
- г) провести расчет стоимости объекта оценки.

При определении стоимости объекта оценки в рамках применения каждого из использованных методов проведения оценки объекта оценки оценщик должен установить и обосновать необходимость внесения использованных в расчетах корректировок и их величину.

Реализация затратного подхода к оценке бизнеса возможна с использованием следующих методов:

Метод скорректированных чистых активов. В соответствии с данным методом стоимость пакета акций (долей в уставном капитале) определяется как разность между суммарной стоимостью его активов (оборотных и внеоборотных) и обязательств предприятия.

Областью применения данного метода является оценка акций (долей) в следующих случаях:

- при оценке акций (долей) действующего предприятия, которое не прекратит свой основной род деятельности, продав имеющиеся активы для замещения их новыми аналогичными (примером таких предприятий являются финансовые управляющие компании – финансово-промышленные группы; холдинги);
- при оценке акций (долей) действующего предприятия, которое обладает такими капитальными активами, инвестиционная привлекательность которых в отрыве от

производственно-сбытовых процессов крайне низка, но ценность (не стоимость) данных активов определяет стоимость предприятия как действующего (примером таких предприятий могут служить крупные и средние промышленные предприятия, расположенные в регионах России и имеющие существенные капитальные активы).

Метод ликвидационной стоимости. В соответствии с данным методом стоимость пакета акций (долей в уставном капитале) определяется как доход от реализации процедуры ликвидации предприятия. Метод ликвидационной стоимости отражает ситуацию прекращения деятельности общества без начала новой деятельности. Ликвидационная стоимость активов рассчитывается:

- как разность ликвидационной стоимости активов (стоимость активов при реализации их в сроки меньшие, чем обычные сроки экспозиции аналогичных объектов) и затрат на ликвидацию;
- как разность их стоимости и затрат на ликвидацию.

Областью применения данного метода является оценка акций (долей) в следующих случаях:

- при оценке акций (долей в уставном капитале) предприятия, которое может быть подвергнуто принудительной ликвидации в соответствии с существующим законодательством (первый вариант расчета ликвидационной стоимости актив);
- при оценке акций (долей в уставном капитале) предприятий, имеющих активы, инвестиционная привлекательность которых не зависит от специфических особенностей производственно-сбытовой деятельности, при этом фондоотдача данных активов (при существующем использовании) низка (второй вариант расчета ликвидационной стоимости активов – добровольная ликвидация).

В целом методические подходы к реализации затратного подхода в указанных Федеральных стандартах оценки и Международном стандарте финансовой отчетности (IFRS) 13 «Оценка справедливой стоимости» не противоречивы.

Сравнительный (рыночный) подход – совокупность методов оценки стоимости объекта оценки, основанных на сравнении объекта оценки с аналогичными объектами, в отношении которых имеется информация о ценах сделок с ними.

Условия применения сравнительного (рыночного) подхода (в соответствии с п.4 ФСО V).

Сравнительный подход представляет собой совокупность методов оценки, основанных на сравнении объекта оценки с идентичными или аналогичными объектами (аналогами). Сравнительный подход основан на принципах ценового равновесия и замещения.

В соответствии с требованиями Федерального стандарта оценки «Оценка бизнеса (ФСО № 8)» в рамках сравнительного подхода оценщик определяет стоимость акций, паев, долей в уставном (складочном) капитале, имущественного комплекса на основе информации о ценах сделок с акциями, паями, долями в уставном (складочном) капитале, имущественными комплексами организаций-аналогов с учетом сравнения финансовых и производственных показателей деятельности организаций-аналогов и соответствующих показателей организации, ведущей бизнес, а также на основе ценовой информации о предыдущих сделках с акциями, паями, долями в уставном (складочном) капитале, имущественным комплексом организации, ведущей бизнес.

Организацией-аналогом признается:

а) организация, осуществляющая деятельность в той же отрасли, что и организация, ведущая бизнес;

б) организация, сходная с организацией, бизнес которой оценивается, с точки зрения количественных и качественных характеристик, влияющих на стоимость объекта оценки.

При определении стоимости объекта оценки с использованием методов проведения оценки объекта оценки сравнительного подхода, оценщику в соответствии с требованиями Федерального стандарта оценки «Оценка бизнеса (ФСО № 8)» следует произвести поэтапный анализ и расчеты согласно методологии оценки, в частности:

а) рассмотреть положение организации, ведущей бизнес, в отрасли и составить список организаций-аналогов;

б) выбрать мультипликаторы (коэффициенты, отражающие соотношение между ценой и показателями деятельности организации), которые будут использованы для расчета стоимости объекта оценки. Выбор мультипликаторов должен быть обоснован;

в) провести расчет базы (100 процентов собственного капитала или 100 процентов инвестированного капитала) для определения мультипликаторов по организациям-аналогам с учетом необходимых корректировок;

г) рассчитать значения мультипликаторов на основе информации по организациям-аналогам. Если расчет производится на основе информации по двум и более организациям-аналогам, оценщик должен провести обоснованное согласование полученных результатов расчета;

д) провести расчет стоимости собственного или инвестированного капитала организации, ведущей бизнес, путем умножения мультипликатора на соответствующий финансовый или

производственный показатель организации, ведущей бизнес. Если расчет производится с использованием более чем одного мультипликатора, оценщик должен провести обоснованное согласование полученных результатов расчета;

е) в случае наличия информации о ценах сделок с акциями, паями, долями в уставном (складочном) капитале организации, ведущей бизнес, оценщик может произвести расчет на основе указанной информации без учета мультипликаторов.

При оценке акций в рамках сравнительного подхода помимо информации о ценах сделок может быть использована информация о котировках акций организации, ведущей бизнес, и организационных аналогов.

Оценщик при применении сравнительного подхода также может применять математические и иные методы моделирования стоимости. Выбор моделей для определения стоимости осуществляется оценщиком и должен быть обоснован.

Реализация сравнительного (рыночного) подхода к оценке возможна с использованием следующих методов:

Метода рынка капитала. Данный метод предполагает использование в качестве базы для сравнения сложившиеся на фондовом рынке реальные цены купли-продажи (котировки) акций (неконтрольных пакетов).

Метод сделок. Данный метод предполагает использование в качестве базы для сравнения реальные цены купли-продажи на внебиржевом рынке консолидированных пакетов акций или компаний в целом.

Метод отраслевых коэффициентов. Данный метод основан на использовании отраслевых мультипликаторов, рассчитанных в ходе исследований статистики продаж предприятий отрасли, проводимых специализированными агентствами. Необходимо, чтобы исследование было проведено не менее чем для половины всех предприятий отрасли, сопоставимых по размеру с оцениваемым.

В целом методические подходы к реализации сравнительного подхода в указанных Федеральных стандартах оценки и Международном стандарте финансовой отчетности (IFRS) 13 «Оценка справедливой стоимости» не противоречивы.

5.4. Согласование результатов оценки

В соответствии с положениями Международного стандарта финансовой отчетности (IFRS) 13 «Оценка справедливой стоимости» если для оценки справедливой стоимости используются множественные методы оценки, то результаты (то есть соответствующие показатели справедливой стоимости) должны оцениваться путем рассмотрения целесообразности диапазона значений, обозначенных данными результатами. Оценка справедливой стоимости - это значение в пределах такого диапазона, которое наиболее точно представляет справедливую стоимость в сложившихся обстоятельствах.

Согласование результатов оценки объекта оценки, полученных с использованием различных методов и подходов к оценке, и отражение его результатов в отчете об оценке осуществляются в соответствии с требованиями ФСО VI.

Оценщик для получения итоговой стоимости объекта оценки осуществляет согласование (обобщение) результатов расчета стоимости объекта оценки при использовании различных подходов к оценке и методов оценки. Если в рамках применения какого-либо подхода оценщиком использовано более одного метода оценки, результаты применения методов оценки должны быть согласованы с целью определения стоимости объекта оценки, установленной в результате применения подхода. При согласовании результатов расчета стоимости объекта оценки должны учитываться вид стоимости, установленный в задании на оценку, а также суждения оценщика о качестве результатов, полученных в рамках примененных подходов. Выбранный оценщиком способ согласования, а также все сделанные оценщиком при осуществлении согласования результатов суждения, допущения и использованная информация должны быть обоснованы. В случае применения для согласования процедуры взвешивания оценщик должен обосновать выбор использованных весов.

В целом, методические подходы к реализации согласования результатов не противоречивы и допускают возможность указания наряду с конкретной величиной стоимости еще и интервальных значений.

5.5. Обоснование подходов и методов оценки

Анализ возможности использования различных методов и как следствие подходов к оценке представлен в табл. 32.

Таблица 32.

Анализ возможности использования подходов и методов оценки

Метод	Оценка возможности использования	Заключение об использовании метода	Заключение об использовании подхода
Сравнительный (рыночный) подход			
Метод рынка капитала	На фондовом рынке отсутствуют данные о реальных ценах купли-продажи акций компаний данного типа и структуры (отсутствуют данные 1-го Уровня для оценки объекта оценки по Международному стандарту финансовой отчетности (IFRS) 13 «Оценка справедливой стоимости»). Данное обстоятельство ограничивает возможность использования метода.	Метод использовать не целесообразно	
Метод сделок	В открытых источниках не обнаружена информация о ценах купли-продажи на внебиржевом рынке пакетов акций (долей) или компаний в целом (отсутствуют данные 2-го Уровня для оценки объекта оценки по Международному стандарту финансовой отчетности (IFRS) 13 «Оценка справедливой стоимости»). Данные обстоятельства не позволяют использовать данный метод.	Метод использовать не целесообразно	Сравнительный (рыночный) подход не используется.
Метод отраслевых коэффициентов	В настоящее время отсутствует данные по отраслевым коэффициентам российских компаний данного типа и структуры. Данное обстоятельство ограничивает возможность использования метода.	Метод использовать не целесообразно	
Доходный подход			
Метод дисконтированных денежных потоков (метод оценки по приведенной стоимости)	Анализ финансового состояния показал, что в ретроспективном периоде деятельность Общества нестабильна, наблюдаются существенные изменения потоков доходов и расходов. Прогнозирование денежных потоков на основании ретроспективных показателей деятельности не представляется возможным в силу не устойчивых денежных потоков в ретроспективном периоде. Заказчиком оценки не предоставлены перспективные (прогнозные) бизнес-планы, финансовые модели, бюджеты и прочие документы, устанавливающие прогнозные величины основных показателей деятельности Общества, утвержденные в установленном порядке и имеющих статус официального документа. Вышеуказанные обстоятельства не предоставляют возможности использования данного метода.	Метод использовать не целесообразно	Доходный подход не используется.
Метод капитализации ожидаемого дохода (метод оценки по приведенной стоимости)	Анализ финансового состояния показал, что в ретроспективном периоде деятельность Общества нестабильна, наблюдаются существенные изменения потоков доходов и расходов. Вышеуказанные обстоятельства ограничивают возможность использования данного метода.	Метод использовать не целесообразно	
Метод оценки опциона	Так как активы и обязательства предприятия имеют различные сроки погашения, а также различные доходности (процентные ставки), или отсутствие таковых, Оценщик принял решение не использовать данный метод при проведении настоящей оценки.	Метод использовать не целесообразно	
Затратный подход			
Метод текущей стоимости замещения (метод скорректированных чистых активов)	По состоянию на дату оценки предприятие располагает существенными активами и имеет положительную структуру баланса. В результате проведенного анализа активов, Оценщиком определено, что в составе активов Общества нет специализированных активов (специализированным активом признается актив, который не может быть продан на рынке отдельно от всего бизнеса, частью которого он является, в силу уникальности, обусловленной специализированным характером, назначением, конструкцией, конфигурацией, составом, размером, местоположением и другими свойствами актива). Исходя из того, что в соответствии с п. 1.3. Указания Банка России № 3758-У от 25 августа 2015 г. стоимость имущества на балансе закрытого паевого инвестиционного фонда определяется по Международному стандарту финансовой отчетности (IFRS) 13 «Оценка справедливой стоимости», данный метод в рамках затратного подхода использовать целесообразно.	Метод использовать целесообразно	Затратный подход используется.

Метод	Оценка возможности использования	Заключение об использовании метода	Заключение об использовании подхода
Метод ликвидационной стоимости	Применение метода является некорректным, поскольку в соответствии с заданием на проведение оценки определяется справедливая стоимость объекта оценки.	Метод использовать не целесообразно	

Источник: 1. Анализ Оценщика.

Таким образом, при проведении настоящей оценки используется затратный подход, в рамках которого применяется метод текущей стоимости замещения (метод скорректированных чистых активов).

VI. ОПИСАНИЕ ПРОЦЕССА ОЦЕНКИ ОБЪЕКТА ОЦЕНКИ

6.1. Расчет стоимости объекта оценки затратным подходом

6.1.1. Общие положения

Расчет стоимости объекта оценки методом текущей стоимости замещения (методом скорректированных чистых активов) основывается на следующем положении – стоимость собственного капитала определяется как скорректированная текущая стоимость чистых активов предприятия. Содержание этого метода заключается в оценке справедливой стоимости чистых, за вычетом задолженности, активов предприятия. Оно отталкивается от оценки скорректированной текущей стоимости всех активов (имущества) предприятия – материальных (реальных и финансовых) и нематериальных, независимо от того, как они отражены в бухгалтерском балансе Общества.

Расчет стоимости объекта оценки методом текущей стоимости замещения (методом скорректированных чистых активов) состоит из трех основных этапов:

- оценка обоснованной текущей стоимости каждого актива баланса в отдельности;
- определение текущей стоимости обязательств;
- определение стоимости собственного капитала предприятия как разности обоснованной стоимости совокупных активов предприятия (A_{Σ}) и его текущих обязательств (P_{Σ});
- внесение заключительных поправок.

Основная расчетная зависимость, в общем виде, реализующая метод скорректированных чистых активов, для пакетов акций имеет следующий вид:

$$C_{II} = (A_{\Sigma} - P_{\Sigma}) * D_{II} * (1 - K_{л}) * (1 - K_{к}),$$

где:

A_{Σ} - скорректированная стоимость совокупных активов;

P_{Σ} - скорректированная стоимость совокупных обязательств;

D_{II} - размер оцениваемого пакета акций, в процентах от общего количества акций;

$K_{л}$ - скидка (поправка) на ликвидность;

$K_{к}$ - скидка (поправка) на контроль.

6.1.2. Исходные данные для расчета

Исходные данные для формирования расчетных процедур принимались на основе анализа бухгалтерского баланса Общества. Виды и размеры статей участвующих в расчете стоимости предприятия, по состоянию на дату оценки - 30.06.2023 г., представлены в табл. 33.

Таблица 33.

Структура активов и обязательств Общества

Наименование актива/обязательства	Величина, тыс. руб.
Нематериальные активы	0
Результаты исследований и разработок	0
Нематериальные поисковые активы	0
Материальные поисковые активы	0
Основные средства	27 282
Доходные вложения в материальные ценности	0
Долгосрочные финансовые вложения	508
Отложенные налоговые активы	8 719
Прочие внеоборотные активы	26 977
Запасы	25 609
НДС	3 080
Дебиторская задолженность	7 748 877
Краткосрочные финансовые вложения	0

Наименование актива/обязательства	Величина, тыс. руб.
Денежные средства	1 835 683
Прочие оборотные активы	5 034
ИТОГО АКТИВОВ	9 681 769
Долгосрочные заемные средства	0
Отложенные налоговые обязательства	5 841
Прочие долгосрочные обязательства	0
Краткосрочные заемные средства (в течение 12 месяцев)	0
Кредиторская задолженность	8 332 311
Доходы будущих периодов	0
Оценочные обязательства	24 336
Прочие обязательства	52 967
ИТОГО ОБЯЗАТЕЛЬСТВ	8 415 455

Источник: 1. Данные, предоставленные Заказчиком.

Общество не имеет специализированных активов (специализированным активом признается актив, который не может быть продан на рынке отдельно от всего бизнеса, частью которого он является, в силу уникальности, обусловленной специализированным характером, назначением, конструкцией, конфигурацией, составом, размером, местоположением и другими свойствами актива).

При проведении переоценки активов и обязательств Общества, в случае если стоимость актива или обязательства является незначительной, Оценщик имеет право не осуществлять их переоценку (Методические рекомендации по оценочной деятельности «Оценка рыночной стоимости предприятия», Комитет ТПП РФ по оценочной деятельности). Для определения уровня существенности валюты баланса устанавливается критерий, имеющий рекомендательный характер, равный 2% (Методические рекомендации «Определение уровня существенности»).

Вследствие этого активы и пассивы (обязательства), которые составляют малую часть (2% и менее) в валюте баланса, не подлежат корректировке ввиду ничтожной степени влияния корректировки на итоговый результат.

6.1.3. Расчет скорректированной стоимости активов

Активы, участвующие в расчете – это денежное и не денежное имущество акционерного общества, в состав которого включаются внеоборотные и оборотные активы. Основным критерием деления активов на внеоборотные и оборотные является срок обращения. Внеоборотные активы участвуют в нескольких производственных циклах и используются более одного года. Оборотные активы находятся в текущем хозяйственном обороте и используются в течение одного года.

Нематериальные активы.

Согласно ПБУ 14/2000 «Учет нематериальных активов» к нематериальным активам могут быть отнесены следующие объекты – объекты интеллектуальной собственности (исключительное право на результаты интеллектуальной деятельности):

- исключительное право патентообладателя на изобретение, промышленный образец, полезную модель;
- исключительное авторское право на программы для ЭВМ, базы данных;
- имущественное право автора или иного правообладателя на топологии интегральных микросхем;
- исключительное право владельца на товарный знак и знак обслуживания, наименование места происхождения товаров;
- исключительное право патентообладателя на селекционные достижения.

В составе нематериальных активов учитываются также деловая репутация организации (гудвилл) и организационные расходы (расходы, связанные с образованием юридического лица, признанные в соответствии с учредительными документами частью вклада участников (учредителей) в уставный (складочный) капитал организации).

В состав нематериальных активов не включаются интеллектуальные и деловые качества персонала организации, их квалификация и способность к труду, поскольку они неотделимы от своих носителей и не могут быть использованы без них.

В соответствии с данными баланса, Общество не имеет активов данного вида.

Результаты исследований и разработок.

Отображение издержек, направленных на проведение научно-исследовательских, опытно-

конструкторских и технологических работ.

В соответствии с данными баланса, Общество не имеет активов данного вида.

Нематериальные поисковые активы.

В качестве этих нематериальных поисковых активов учитываются нижеследующие:

- возникающее на основании лицензии право на осуществление работ по поиску, разведке месторождений полезных ископаемых, их оценке;
- полученная в результате поисковых исследований (геофизических, топографических и геологических) информация относительно месторождений полезных ископаемых и недр;
- полученные при разведочном бурении результаты или результаты отбора образцов;
- оценка разработки месторождения и добычи полезных ископаемых с точки зрения коммерческой целесообразности.

В бухгалтерском балансе отражается сумма затрат на осуществление поиска месторождений каких-либо полезных ископаемых (учитывается на субсчете к счету 08/НПА). Показатель строки 1130 формируется как разница между счетом 08/НПА и счетом 05/НПА, т. е. в бухгалтерском балансе нематериальные поисковые активы отражаются по остаточной стоимости.

В соответствии с данными баланса, Общество не имеет активов данного вида.

Материальные поисковые активы.

В бухгалтерском балансе строка 1140, имеющая название «Материальные поисковые активы» (МПА), формируют сведения об используемых в процессе поиска полезных ископаемых основных средствах (оборудование, транспорт, сооружения). Учитываются МПА на 08 счете, на отдельном субсчете 08/МПА. Показатель строки 1140 рассчитывается как разность между счетами 08/МПА и 02/МПА, т. е. в бухгалтерском балансе материальные поисковые активы отражаются по остаточной стоимости.

В качестве материальных поисковых активов признаются некоторые виды основных средств, используемых при разработке, добыче месторождений полезных ископаемых, например оборудование, транспорт, сооружения. Среди сооружений, используемых при проведении поисковых операций месторождений полезных ископаемых, можно выделить трубопроводы. Среди оборудования, используемого при проведении поисковых мероприятий, выделяют специализированное оборудование для этих целей, например установки для бурения, резервуары для хранения добытых полезных ископаемых, насосные агрегаты.

В соответствии с данными баланса, Общество не имеет активов данного вида.

Корректировка основных средств.

В соответствии с Положением по бухгалтерскому учету "Учет основных средств" ПБУ 6/01, утвержденным Приказом Министерства финансов Российской Федерации N 26н от 30.03.2001 г. (ред. от 18.05.2002 г.), к основным средствам относятся: здания, сооружения, рабочие и силовые машины и оборудование, измерительные и регулирующие приборы и устройства, вычислительная техника, транспортные средства, инструмент, производственный и хозяйственный инвентарь и принадлежности, рабочий, продуктивный и племенной скот, многолетние насаждения, внутрихозяйственные дороги и прочие соответствующие объекты. В составе основных средств учитываются также: капитальные вложения на коренное улучшение земель (осушительные, оросительные и другие мелиоративные работы); капитальные вложения в арендованные объекты основных средств; земельные участки, объекты природопользования (вода, недра и другие природные ресурсы).

Балансовая (учетная) стоимость данного вида актива составляет 27 282 тыс. руб. Основные средства Общества образованы средствами вычислительной техники, офисным оборудованием, транспортными средствами и неотделимыми улучшениями. Доля данного вида актива в общей структуре активов (валюте баланса) Общества составляет 0,28%. Учитывая малый удельный вес актива, его корректировка не проводилась, актив принимался по балансовой стоимости.

Значение стоимости актива, принимаемое к расчету – 27 282 тыс. руб.

Корректировка долгосрочных финансовых вложений.

Балансовая (учетная) стоимость данного вида актива составляет 508 тыс. руб. Доля данного вида актива в общей структуре активов Общества составляет ~0,002%. В состав долгосрочных финансовых вложений входят:

- вложения в акции и доли в уставном капитале других организаций – учётная стоимость 470 000,0 руб.

Состав и характеристики составляющих долгосрочных финансовых вложений представлены в табл. 34.

Таблица 34.

Состав и характеристики вложений в акции и доли в уставный капитал других организаций

Наименование вложений (эмитента)	Количество акций, шт.	Доля в уставном капитале, %	Балансовая стоимость, руб.
АО НПФ "Благосостояние"	4 700,00	0,07833	470 000,00
ТПХ ООО		25,0	37 500,00
Итого			507 500,0

Источник. 1. Данные, предоставленные Заказчиком.

Стоимость долгосрочных финансовых вложений определяется в зависимости от характера этих вложений. Все долгосрочные вложения предприятия разбиваются на следующие группы:

- акции (открытых и закрытых) акционерных обществ;
- доли в уставном капитале;
- прочие вложения (депозиты, займы, векселя).

По каждой группе определяется свой способ определения текущей стоимости.

Для долей и акций предприятий наиболее распространены два подхода к их оценке.

Первый подход. Стоимость доли в уставном капитале (пакета акций) определяется расчетом чистых активов и размера доли (пакета акций) в уставном капитале. Для получения информации требуется наличие баланса (форма №1) на дату оценки.

Второй подход. Второй подход предполагает расчет стоимости доли (пакета акций) на основании анализа рынка купли-продажи предприятий (или долей в них, их акций), сопоставимых с оцениваемым, с последующей корректировкой на величину оцениваемой доли (пакета акций).

Выбор конкретного метода оценки во многом зависит от величины представленной исходной информации.

Заказчиком оценки предоставлена бухгалтерская отчетность АО НПФ «Благосостояние» размещена на официальном сайте фонда - <https://npfb.ru/o-fonde/raskrytie-informatsii/>.

[Расчет стоимости 4 700 акций АО НПФ «Благосостояние».](#)

Методология расчета

Сравнительный подход к оценке бизнеса базируется на рыночной информации и учитывает действия продавцов и покупателей акций предприятий. Расчет в рамках сравнительного подхода предполагает выполнение процедур сравнения оцениваемого бизнеса с аналогичным бизнесом, правами участия или ценными бумагами, с которыми совершались сделки на рынке.

Данный подход к рыночной стоимости в наибольшей степени опирается на рыночные показатели, так как апеллирует напрямую к стоимостным показателям у объектов-аналогов.

Рыночная стоимость оцениваемых негосударственных пенсионных фондов в рамках сравнительного подхода определялась с использованием метода сделок.

Метод сделок основан на использовании в качестве информационной базы реальных рыночных цен купли-продажи контрольных пакетов либо 100%-ных пакетов акций компаний, которые сходны с объектом оценки. Метод сделок целесообразнее использовать в том случае, если объектом оценки является весь бизнес или контрольный пакет.

Последовательность расчета рыночной стоимости Компании в рамках метода сделок:



Для отбора сделок Оценщиком были проанализированы сделки на рынке слияний и поглощений, информация по данным базы данных АК&М за период с 01.01.2019 по 31.03.2023. В качестве аналогов рассматривались сделки исключительно российских компаний.

Базовые критерии отбора компаний-аналогов:

- отраслевая принадлежность – негосударственное пенсионное обеспечение;
- наличие в достаточном объеме достоверных и проверяемых данных по компании-аналогу.

Итоговая рыночная стоимость объектов оценки определяется на основании факторов масштаба, или мультипликаторов, приводящих показатель рыночной стоимости объекта-аналога к объекту оценки.

Метод рынка капитала, или метод компании-аналога, не применялся, так как акции аналогичных компаний не котируются на открытом рынке. Метод отраслевых формул не применялся в связи с отсутствием статистики по российскому рынку. Метод рыночной капитализации не применялся, так как акции предприятия не котируются на открытом рынке.

Выбор и расчет мультипликатора.

Как правило, наиболее значимыми для стоимости являются интервальные показатели, характеризующие способность компании приносить доход – выручка, прибыль и т.п., а также моментные показатели, характеризующие стоимость ее активов на Дату оценки – производственные мощности, стоимость активов, чистые активы.

Важным критерием для показателей мультипликаторов является унифицированность, т.е. возможность выражения их значений в единых единицах измерения для всех сопоставляемых компаний.

Для оценки стоимости негосударственного пенсионного фонда был использован мультипликатор «Цена/Балансовая стоимость активов» (P/BVA). Выбор данного мультипликатора стоимости основан на допущении, согласно которому будущие чистые доходы от управления негосударственным пенсионным фондом определяются выбранной его менеджментом стратегией инвестирования средств пенсионных накоплений и пенсионных резервов (активов под управлением). Эффективность управления негосударственным пенсионным фондом тем выше, чем выше доходность инвестирования пенсионных средств в долгосрочной перспективе. В свою очередь, рост доходности активов под управлением фонда ведет к увеличению его стоимости. В этой связи, выбор мультипликатора «Цена/Балансовая стоимость активов» (P/BVA) является более предпочтительным, чем выбор мультипликатора «Цена/Чистые активы», широко использующегося в практике оценки финансовых институтов.

Перечень рассмотренных сделок и расчет мультипликаторов приведены в табл. 35 и табл. 36 соответственно. Для расчета мультипликаторов использовались сделки со 100% (или близкими к 100% пакетами).

Таблица 35.

Перечень рассмотренных сделок

Наименование компании	Вид деятельности	Дата завершения	Размер пакета, %	Стоимость сделки, млн. долл. США.	Официальный сайт	Источник информации
АО «НПФ «ФЕДЕРАЦИЯ»	Деятельность негосударственных пенсионных фондов	Декабрь 2019	100,0	9,9	http://federation-npf.ru/	AK&M
АО НПФ «Алмазная осень»	Деятельность негосударственных пенсионных фондов	Апрель 2020	99,8	40,6	https://www.npfao.ru/	AK&M
АО НПФ «УГМК-Перспектива»	Деятельность негосударственных пенсионных фондов	Октябрь 2020	100,0	18,9	http://www.npfond.ru/	AK&M
АО «Оренбургский НПФ Доверие»	Деятельность негосударственных пенсионных фондов	Январь 2021	100,0	10,6	https://doverie56.ru/	AK&M
АО НПФ «Сафмар»	Деятельность негосударственных пенсионных фондов	Апрель 2021	100,0	360,6	https://www.dfnpf.ru/	AK&M
АО НПФ «Большой»	Деятельность негосударственных пенсионных фондов	Апрель 2021	100,0	76,2	https://www.dfnpf.ru/	AK&M
АО «НПФ «Оборонно-промышленный фонд им. В.В. Ливанова»	Деятельность негосударственных пенсионных фондов	Май 2021	100,0	10	http://www.npfopf.ru/	AK&M
АО НПФ «Ренессанс пенсии»	Деятельность негосударственных пенсионных фондов	Июнь 2021	100,0	34,5	https://npfpens.ru/	AK&M
АО «НПФ «Гефест»	Деятельность негосударственных пенсионных фондов	Март 2022	100,0	4,8	https://npfgefest.ru/	AK&M
АО НПФ «Стройкомплекс»	Деятельность негосударственных пенсионных фондов	Август 2022	100,0	12,4	https://npfpens.ru/	AK&M

Источник. 1. АК&М 2. Расчет Оценщика.

В выборку сделок, использованных в рамках сравнительного подхода, вошла сделка по приобретению 99,8% акций АО НПФ «Алмазная осень». Все остальные отобранные сделки с акциями НПФ были совершены с 100%-ми пакетами акций. В данной случае корректировка цены сделки с акциями АО НПФ «Алмазная осень» не требуется, так как 99,8% акций компании представляют собой безусловный контрольный пакет.

Таблица 36

Расчет мультипликатора стоимости по сделкам

Наименование компании	Стоимость сделки, млн долл. США	Курс валют на дату сделки	Размер пакета, %	Сумма сделки, тыс. руб.	Активы фонда, тыс. руб.	P/BVA
АО «НПФ «ФЕДЕРАЦИЯ»	9,9	61,91	100	612 909	6 345 106	0,0966
АО НПФ «Алмазная осень»	40,6	77,73	99,8	3 162 162	34 914 233	0,0906
АО НПФ «УГМК-Перспектива»	18,9	79,33	100	1 499 337	14 912 818	0,1005
АО «Оренбургский НПФ Доверие»	10,6	78,25	100	829 450	8 180 723	0,1014
АО НПФ «Сафмар»	360,6	74,38	100	26 821 428	270 179 890	0,0993
АО НПФ «Большой»	76,2	74,38	100	5 667 756	57 602 179	0,0984
АО «НПФ «Оборонно-промышленный фонд им. В.В. Ливанова»	10	73,59	100	735 900	8 643 762	0,0851
АО НПФ «Ренессанс пенсии»	34,5	72,37	100	2 496 765	25 445 452	0,0981
АО «НПФ «Гефест»	4,8	83,55	100	401 040	4 350 444	0,0922
АО НПФ «Стройкомплекс»	12,4	60,36	100	748 464	4 733 656	0,1581
Минимальное значение						0,0851
Максимальное значение						0,1581
Среднее значение						0,1020
Медиана						0,0983

Источник. 1. Расчет Оценщика.

Таким образом, в результате проведенных расчетов, был получен диапазон мультипликатора P/BVA от 0,0851 до 0,1581.

При проведении настоящей оценки полученные мультипликаторы не корректировались на дату сделки и размер компании по причине того, что по указанным показателям отмечается слабая корреляционная связь (0,3 – для даты сделки, 0,26 – для размера компании). Дополнительно необходимо отметить, что полученная выборка достаточно устойчива – стандартное отклонение выборки составляет 0,0056, вариация 5,6%.

Результаты расчета рыночной стоимости собственного капитала АО НПФ «Благосостояние» сравнительным подходом

Для определения стоимости собственного капитала АО НПФ «Благосостояние» использовались данные о балансовой стоимости активов на 30.06.2023 г. Результаты, полученные в рамках сравнительного подхода приведены в табл. 37.

Таблица 37

Расчет стоимости собственного капитала АО НПФ «Благосостояние», руб.

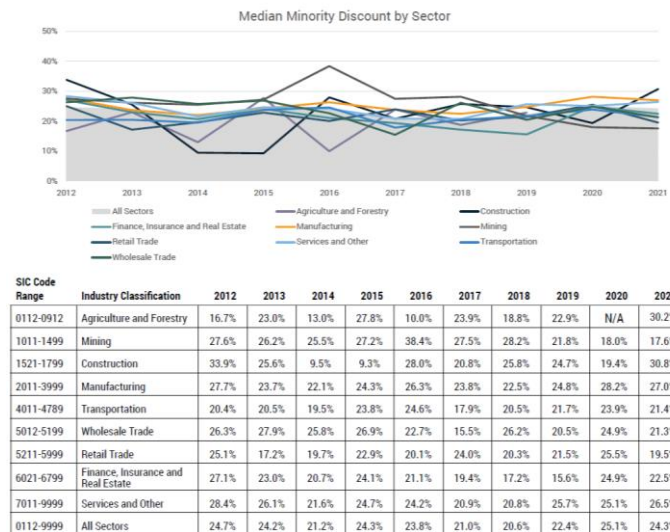
Показатель	Минимальное значение	Максимальное значение	Медиана
Балансовая стоимость активов		541 565 983 000	
P/BVA	0,0851	0,1581	0,0983
Стоимость собственного капитала	46 087 265 000	85 621 582 000	53 208 858 000

Источник. 1. Расчеты оценщика.

Расчетная величина рыночной стоимости собственного капитала АО НПФ «Благосостояние», определенная в рамках сравнительного подхода, по состоянию на 30.06.2023 – составила: 53 208 858 000 руб.

Поправка (скидка) на контроль

При проведении настоящей оценки для определения скидки на контроль использовались результаты исследования MergerStat.



Для рассматриваемого пакета акций АО НПФ «Благосостояние» дисконт составляет 22,5%.

Определение скидки на недостаточную ликвидность

Ликвидность - способность ценной бумаги (доли) быть быстро проданной и превращенной в денежные средства без существенных потерь для держателей. Исходя из этого, скидка за недостаточную ликвидность определяется как величина или доля (в %), на которую уменьшается стоимость акций (долей) для отражения недостаточной ликвидности.

При расчете рыночной стоимости собственного капитала АО НПФ «Благосостояние» были проанализированы сделки на рынке слияний и поглощений, информация по данным базы данных АК&М за период с 01.01.2019 по 30.06.2023. В качестве аналогов рассматривались сделки исключительно аналогичных российских компаний. Компании-аналоги не имеют публичных котировок. Следовательно, скидка на недостаточную ликвидность, исходя из вышесказанного, принята равной 0 (нулю).

Расчет итогового значения стоимости пакета акций АО НПФ «Благосостояние» представлен в табл. 38.

Таблица 38.

Расчет итогового значения стоимости пакета акций АО НПФ «Благосостояние»

Наименование показателей	Значение показателей
Стоимость собственного капитала, руб.	53 208 858 000
Количество оцениваемых акций, шт.	4 700
Количество акций всего, шт.	599 999 600
Скидка на контроль	0,225
Скидка на ликвидность	0
Стоимость пакета, руб.	323 187

Источник. 1. Данные, предоставленные заказчиком. 2. Расчеты Оценщика.

Расчет стоимости 25% ООО ТПХ

Заказчиком оценки предоставлена бухгалтерская отчетность ООО ТПХ баланс (форма №1). Стоимость доли в уставном капитале (пакета акций) определяется расчетом чистых активов и размера доли (пакета акций) в уставном капитале. Предприятие имеет статус вновь зарегистрированного.

Настоящая выписка содержит сведения о юридическом лице

ОБЩЕСТВО С ОГРАНИЧЕННОЙ ОТВЕТСТВЕННОСТЬЮ "ТЕХПРОГРЕСС ХАБАРОВСК"
полное наименование юридического лица

ОГРН 1 2 2 2 7 0 0 0 1 3 7 6 6

включенные в Единый государственный реестр юридических лиц по состоянию на
« 17 » декабря 20 22 г.
число месяц прописью год

№ п/п	Наименование показателя	Значение показателя
1	2	3
Наименование		
1	Полное наименование на русском языке	ОБЩЕСТВО С ОГРАНИЧЕННОЙ ОТВЕТСТВЕННОСТЬЮ "ТЕХПРОГРЕСС ХАБАРОВСК"
2	ГРН и дата внесения в ЕГРЮЛ записи, содержащей указанные сведения	1222700013766 01.09.2022
3	Сокращенное наименование на русском языке	ООО "ТПХ"
4	ГРН и дата внесения в ЕГРЮЛ записи, содержащей указанные сведения	1222700013766 01.09.2022

Следовательно, скидка на недостаточную ликвидность и скидка на контроль, исходя из вышесказанного, принята равной 0 (нулю).

Для расчетов использовалась балансовое значение собственного капитал, так как все активы Общества образованы денежными средствами (отчетность Общества представлена в Приложении). Расчет итогового значения стоимости пакета акций ООО ТПХ представлен в табл. 39.

Таблица 39.

Расчет итогового значения стоимости пакета акций ООО ТПХ

Наименование показателей	Значение показателей
Стоимость собственного капитала на контрольном и ликвидном уровне, руб.	150 000
Доля в Уставном капитале, %.	25
Скидка на контроль	0
Скидка на ликвидность	0
Стоимость пакета, руб.	37 500

Источник. 1. Данные, предоставленные заказчиком. 2. Расчеты Оценщика.

Результаты расчета скорректированной стоимости вложений в акции и доли в уставном капитале других организаций представлены в табл. 40.

Таблица 40.

Результаты расчета скорректированной стоимости вложений в акции и доли в уставном капитале других организаций

Наименование актива	Скорректированная стоимость, руб.
АО НПФ "Благосостояние"	323 187
ТПХ ООО	37 500
Итого:	360 687

Источник. 1. Данные, предоставленные заказчиком. 2. Расчеты Оценщика.

Соответственно скорректированная стоимость долгосрочных финансовых вложений составит:

360 687 руб.,

что эквивалентно, с учетом округлений до тысяч рублей:

361 тыс. руб.

Значение стоимости актива, принимаемое к расчету – 361 тыс. руб.

Корректировка отложенных налоговых активов.

В соответствии с ПБУ 18/02 под отложенными налоговыми активами понимается та часть отложенного налога на прибыль, которая должна привести к уменьшению налога на прибыль, подлежащего уплате в бюджет в следующем за отчетным или в последующих отчетных периодах.

Отложенные налоговые активы равняются величине, определяемой как произведение вычитаемых временных разниц, возникших в отчетном периоде, на ставку налога на прибыль, устанавливаемую

законодательством Российской Федерации о налогах и сборах и действующей на отчетную дату. Отложенные налоговые активы отражаются в бухгалтерском учете по дебету счета отложенных налоговых активов, в корреспонденции со счетом учета расчетов по налогам и сборов. При этом в аналитическом учете, отложенные налоговые активы учитываются дифференцировано по видам активов, в оценке которых возникла вычитаемая временная единица.

Таким образом, вид актива «Отложенные налоговые активы», представляет собой актив как бы заимствованный у государства на время, необходимое для уплаты налога на прибыль, и равен такой же величине денежных средств.

Балансовая (учетная) стоимость данного вида актива составляет 8 719 тыс. руб. Доля данного вида актива в общей структуре активов (валюте баланса) Общества составляет 0,09%. Учитывая малый удельный вес актива, его корректировка не проводилась, актив принимался по балансовой стоимости.

Значение стоимости актива, принимаемое к расчету – 8 719 тыс. руб.

Корректировка прочих внеоборотных активов.

Под прочими внеоборотными активами понимается величину активов, не нашедших отражение по предыдущим статьям внеоборотных активов.

Балансовая (учетная) стоимость данного вида актива составляет 26 977 тыс. руб. Доля данного вида актива в общей структуре активов (валюте баланса) Общества составляет 0,28%. Учитывая малый удельный вес актива, его корректировка не проводилась, актив принимался по балансовой стоимости.

Значение стоимости актива, принимаемое к расчету – 26 977 тыс. руб.

Корректировка запасов.

В качестве материально - производственных запасов принимаются активы:

- используемые в качестве сырья, материалов и т.п. при производстве продукции, предназначенной для продажи (выполнения работ, оказания услуг);
- предназначенные для продажи;
- используемые для управленческих нужд организации.

Готовая продукция является частью материально - производственных запасов, предназначенных для продажи (конечный результат производственного цикла, активы, законченные обработкой (комплектацией), технические и качественные характеристики которых соответствуют условиям договора или требованиям иных документов, в случаях, установленных законодательством). Товары являются частью материально - производственных запасов, приобретенных или полученных от других юридических или физических лиц и предназначенные для продажи.

Балансовая (учетная) стоимость данного вида актива составляет 25 609 тыс. руб. Доля данного вида актива в общей структуре активов (валюте баланса) Общества составляет 0,26%. Неликвидных запасов общество не имеет.

При оценке предприятия как действующего, предполагается, что предприятие не получит денежные средства сразу за реализацию готовой продукции. Предприятие будет получать их постепенно, т.е. позднее согласно графику реализации. Таким образом, применительно к оценке предприятия методом накопления активов как действующего, в расчет необходимо брать не сами величины запасов, а их текущие стоимости, т.е. суммы дисконтированных (приведенных к текущему периоду) платежей и поступлений. Рыночная стоимость запасов определяется по формуле:

$$C_3 = \frac{C_{3\text{бал}}}{(1+i)^{(T_{об}/365)*0,5}},$$

где:

$C_{3\text{бал}}$ – балансовая стоимость запасов, тыс. руб.;

i – значение ставки дисконтирования (ставки дисконта), %;

$T_{об}$ - срок оборачиваемости запасов, дней.

База в 365 дней принята в качестве допущения.

В качестве периода дисконтирования применяется временной отрезок, равный сроку оборачиваемости запасов. *Срок оборота (оборачиваемости) запасов - время в днях, за которое запасы превращаются в проданные товары.*

В общем случае величина срока оборачиваемости может быть принята на основе анализа:

- ретроспективных данных о деятельности Общества;
- отраслевых (региональных) данных.

При проведении настоящей оценки в качестве срока оборачиваемости использовалось значение срока оборачиваемости запасов эмитента на 30.06.2023, которое – 11 дней (см. табл. 13).

Для определения ставки дисконтирования, Оценщиком проанализированы средневзвешенные процентные ставки по депозитам, с различными сроками погашения размещенным нефинансовыми организациями в рублях (источник – www.cbr.ru).

Условия выбора ставки дисконта представлены в табл. 41, результаты расчета представлены в табл. 42.

Таблица 41.

Условия выбора ставки дисконта

Тип процентной ставки	Значение ставка дисконта	Ретроспективный период	Источник данных
Процентная ставка по депозитам нефинансовым организациям в целом по России	Значение на конец период	июль 2022г. – июнь 2023г.	www.cbr.ru (Приложение 1)

Источник: 1. www.cbr.ru. 2. Расчеты Оценщика.

Таблица 42.

Результаты расчета ставки дисконта

до 30 дней	от 31 до 90 дней	от 91 до 180 дней	от 181 дня до 1 года	от 1 года до 3 лет	свыше 3 лет	свыше 1 года
6,24%	7,23%	7,97%	8,07%	7,54%	6,91%	7,54%

Источник: 1. www.cbr.ru. 2. Расчеты Оценщика.

Учитывая принятый срок оборота запасов и полученные в результате расчетов количественные значения процентных ставок по вкладам (депозитам), при проведении настоящей оценки в качестве ставки дисконта при корректировке запасов использовалась значение ставки по депозитам, размещенным на срок до 30 дней. Соответственно стоимость запасов составит:

$$C_3 = \frac{25\,609\,000}{(1 + 0,0735)^{(11/365) * 0,5}} = 25\,582\,077 \text{ руб.}$$

что эквивалентно величине

25 582 тыс. руб.

Значение стоимости актива, принимаемое к расчету – 25 582 тыс. руб.

Корректировка налога на добавленную стоимость.

По данной строке показывается сумма, учитываемая по состоянию на дату составления отчетности на счете 19 «НДС по приобретенным ценностям».

Балансовая (учетная) стоимость данного вида актива составляет 3 080 руб. Доля данного вида актива в общей структуре активов (валюте баланса) Общества составляет 0,03%. Учитывая малый удельный вес актива, его корректировка не проводилась, актив принимался по балансовой стоимости.

Значение стоимости актива, принимаемое к расчету – 3 080 тыс. руб.

Корректировка дебиторской задолженности.

Дебиторская задолженность – это задолженность сторонних организаций, причитающаяся предприятию, но еще не полученная. Она учитывается на балансе по фактической стоимости реализации, исходя из суммы денежных средств, которая должна быть, получена при погашении данной задолженности.

Дебиторская задолженность представляет собой отвлечение их хозяйственного оборота собственных оборотных средств предприятия, т.е. их иммобилизацию. Этот процесс сопровождается косвенными потерями в доходах предприятия (относительная значимость этих потерь тем выше, чем выше темп инфляции).

В экономическом смысле «дебиторская задолженность» представляет собой исторический показатель, выражающий стоимость использованных в прошлом денежных и материальных ресурсов предприятия, не возмещенных до настоящего времени, по которым предприятие сохраняет формально-юридические права на удовлетворение соответствующих требований.

При проведении настоящей оценки расчет стоимости дебиторской задолженности производился с использованием двух методик:

- коэффициентной методики;
- методики дисконтирования денежных потоков.

Коэффициентная методика расчета дебиторской задолженности.

Сущность данного способа состоит в том, что стоимость дебиторской задолженности уменьшается на определенный коэффициент, в зависимости от срока неплатежа. Основная расчетная

зависимость имеет следующий вид

$$C_{\text{дз}}^{\kappa} = C_{\text{дз}}^{\bar{b}} * K(T),$$

где

$C_{\text{дз}}^{\kappa}$ - скорректированная стоимость дебиторской задолженности;

$C_{\text{дз}}^{\bar{b}}$ - балансовая стоимость дебиторской задолженности;

$K(T)$ - коэффициент, зависящий от срока существования задолженности.

Шкала коэффициентов дисконтирования, составленная на основе вероятности безнадёжности долгов (Financial management CARANA Corporation - USAID-RPC. — Moscow, 1997.) представлена в табл. 43.

Таблица 43.

Шкала коэффициентов дисконтирования

Срок существования дебиторской задолженности, мес.	До 1 мес.	1-2 мес.	2-3 мес.	3-4 мес.	4-5 мес.	5-6 мес.	6-12 мес.	12-24 мес.	Свыше 24 мес.
Коэффициент дисконтирования	0,975	0,950	0,925	0,900	0,850	0,700	0,500	0,250	0,050

Источник: 1. <http://www.inbico.ru/>.

Методика дисконтирования будущих доходов.

Согласно данной методике стоимость дебиторской задолженности определяется на основе принципа изменения стоимости денег во времени. Для активов, не предусматривающих выплаты периодического процентного дохода, расчетная зависимость имеет вид:

$$C_{\text{дз}} = N_{\text{дз}} * K(i; t; p),$$

где:

$N_{\text{дз}}$ – балансовая стоимость дебиторской задолженности;

$K(i; t; p)$ - коэффициент дисконтирования, рассчитываемый как функция от ставки дисконта, срока до погашения задолженности и варианта погашения (равномерно или одной суммой).

При этом коэффициент дисконтирования может рассчитываться двумя способами, в зависимости от характера погашения задолженности.

Для задолженности, погашаемой единовременно при наступлении срока, может быть принята следующая расчетная зависимость (модель 1):

$$K(i; t; p) = \frac{1}{(1+i)^{t/365}},$$

где:

i - значение ставки дисконтирования (норма дисконта);

t – срок до погашения задолженности, дней.

Для задолженности, погашаемой в течение периода, при допущении о равномерности погашения, может быть принята следующая расчетная зависимость (модель 2):

$$K(i; t; p) = \frac{1}{(1+i)^{(t/365)*0,5}},$$

где:

i - значение ставки дисконтирования (норма дисконта);

t – срок до погашения задолженности, дней.

База в 365 дней принята в качестве допущения.

Анализ дебиторской задолженности.

Балансовая стоимость дебиторской задолженности составляет 8 332 311 тыс. руб. Удельный вес данного вида актива составляет 80,04% от величины валюты баланса Общества. При проведении настоящей оценки целями анализа дебиторской задолженности являлись:

- определение перечня корректируемой дебиторской задолженности;
- определение наилучшего метода корректировки дебиторской задолженности.

Определение перечня корректируемой дебиторской задолженности.

Заказчиком оценки предоставлена расшифровка дебиторской задолженности, данные

расшифровки представлены в Приложении.

Перечень дебиторской задолженности общества представлен ниже.

Наименование дебитора	Сумма задолженности, руб.	Дата возникновения задолженности	Дата погашения либо срок оплаты согласно договору	Причина возникновения задолженности	Характеристика задолженности (безнадежная, просроченная, текущая)	Вероятный срок погашения
АКРА, АО	792 986,30			авансы выданные	текущая	31.12.2024
Акцион-пресс, ООО	15 795,58			авансы выданные	текущая	31.12.2024
Алтайвагон, АО	818 400 000,00			авансы выданные	текущая	31.12.2024
Барабанова Лариса Валентиновна	18 720,00			авансы выданные	текущая	31.12.2024
ГВЦ ОАО "РЖД"	128 914,80			авансы выданные	текущая	31.12.2024
ДРАГА, АО	650,00			авансы выданные	текущая	31.12.2024
Издательский дом Гудок, АО	160 000,00			авансы выданные	текущая	31.12.2024
ИНТЕРФАКС, АО	1 690,38			авансы выданные	текущая	31.12.2024
ИНФОРМАЦИОННОЕ АГЕНТСТВО ИНТЕРФАКС, АО	126 000,00			авансы выданные	текущая	31.12.2024
Корпоративный университет ОАО РЖД,	9 900,00			авансы выданные	текущая	31.12.2024
КУМЦ АПР, ООО	21 000,00			авансы выданные	текущая	31.12.2024
МегаСофт, ООО	66 000,00			авансы выданные	текущая	31.12.2024
МЕТАЛЗ ЭНД МАЙНИНГ ИНТ, ООО	359 040,00			авансы выданные	текущая	31.12.2024
МЕТРО Кэш энд Керри, ООО	100 000,00			авансы выданные	текущая	31.12.2024
Московская дирекция инфраструктуры	70 274,88			авансы выданные	текущая	31.12.2024
НИУ МЭИ ФГБОУ ВО	19 700,00			авансы выданные	текущая	31.12.2024
НТО ЦЕНТР УТИЛИЗАЦИИ ОРГТЕХНИКИ И ОБОРУДОВАНИЯ, ООО	7 000,00			авансы выданные	текущая	31.12.2024
ПАО «МОСКОВСКИЙ КРЕДИТНЫЙ БАНК»	25 777,40			авансы выданные	текущая	31.12.2024
Почта России, АО	18 864,00			авансы выданные	текущая	31.12.2024
РЖД, ОАО	27 307 792,23			авансы выданные	текущая	31.12.2024
РН-КАРТ, ООО	115 677,20			авансы выданные	текущая	31.12.2024
СТАТУС, АО	6,00			авансы выданные	текущая	31.12.2024
ТСЗ ТИТРАН-ЭКСПРЕСС, АО	8 729 460,62			авансы выданные	текущая	31.12.2024
ФГК, АО	110 419 437,50			авансы выданные	текущая	31.12.2024
ФК ЛОКОМОТИВ, АО	5 707 142,86			авансы выданные	текущая	31.12.2024
ФПК, АО	60 088,00			авансы выданные	текущая	31.12.2024
Хадхантер, ООО	421 871,69			авансы выданные	текущая	31.12.2024
Центральная дирекция закупок и снабжения	1 153 456,70			авансы выданные	текущая	31.12.2024
Центральная дирекция по ремонту пути	8 198 823,93			авансы выданные	текущая	31.12.2024
ЦУТК структурное подразделение ЦСС	5 787,66			авансы выданные	текущая	31.12.2024
Что делать Квалификация, ООО	218 235,00			авансы выданные	текущая	31.12.2024
Абдулинский ПРМЗ Ремпутьмаш, АО	3 259 135,78		3 - 4 кв. 2023		текущая	31.12.2023
АО «РПМ»	4 059 342,69		3 - 4 кв. 2023		текущая	31.12.2023
АО «Торговый дом ТМХ»	476 559 811,50		3 - 4 кв. 2023		текущая	31.12.2023
Башкортостанская ППК, АО	3 954 775,36		3 - 4 кв. 2023		текущая	31.12.2023
БЭТ, АО	1 504 920 765,89		3 - 4 кв. 2023		текущая	31.12.2023
Вагонреммаш, АО	142 183 933,09		3 - 4 кв. 2023		текущая	31.12.2023
ВНИИЖТ, АО	48 318 471,47		3 - 4 кв. 2023		текущая	31.12.2023
ВРК-1, АО	1 329 359 366,67		3 - 4 кв. 2023		текущая	31.12.2023
ВРК-2, АО	45 274,74		3 - 4 кв. 2023		текущая	31.12.2023
Желдоручет, АО	7 438 000,74		3 - 4 кв. 2023		текущая	31.12.2023
Ишимский механический завод, АО	4 504 794,13		3 - 4 кв. 2023		текущая	31.12.2023
КУЗБАСС-ПРИГОРОД, АО	551 000,00		3 - 4 кв. 2023		текущая	31.12.2023
Московский ЛРЗ, АО	62 286 565,58		3 - 4 кв. 2023		текущая	31.12.2023
МТ ППК, АО	27 148 109,34		3 - 4 кв. 2023		текущая	31.12.2023
НВК, ООО	1 291 136,62		3 - 4 кв. 2023		текущая	31.12.2023
НИИАС, АО	126 529 697,66		3 - 4 кв. 2023		текущая	31.12.2023
ОМК Стальной путь, АО	11 102 107,23		3 - 4 кв. 2023		текущая	31.12.2023
Омск-пригород, АО	1 381 833,60		3 - 4 кв. 2023		текущая	31.12.2023
Оренбургский ПРМЗ "Ремпутьмаш", АО	405 351,53		3 - 4 кв. 2023		текущая	31.12.2023
ППК,АО	764 380,64		3 - 4 кв. 2023		текущая	31.12.2023
РЖД, ОАО	843 274,50		3 - 4 кв. 2023		текущая	31.12.2023
РЖДстрой, АО	1 798 115 985,20		3 - 4 кв. 2023		текущая	31.12.2023
Свердловская пригородная компания , АО	7 536 914,50		3 - 4 кв. 2023		текущая	31.12.2023
Свердловский ПРМЗ Ремпутьмаш, АО	2 112 948,40		3 - 4 кв. 2023		текущая	31.12.2023
СЗППК, АО	27 816 148,54		3 - 4 кв. 2023		текущая	31.12.2023
СКППК, АО	910 073,23		3 - 4 кв. 2023		текущая	31.12.2023

Наименование дебитора	Сумма задолженности, руб.	Дата возникновения задолженности	Дата погашения либо срок оплаты согласно договору	Причина возникновения задолженности	Характеристика задолженности (безнадежная, просроченная, текущая)	Вероятный срок погашения
СППК, АО	1 349 095,20		3 - 4 кв. 2023		текущая	31.12.2023
СТМ-СЕРВИС, ООО	38 613 635,51		3 - 4 кв. 2023		текущая	31.12.2023
ТВС, АО	454 607 622,95		3 - 4 кв. 2023		текущая	31.12.2023
ФГК, АО	329 463 179,87		3 - 4 кв. 2023		текущая	31.12.2023
Экспресс Приморья, АО	-2 327,24		3 - 4 кв. 2023		текущая	31.12.2023
ЭКСПРЕСС-ПРИГОРОД, АО	3 050 000,00		3 - 4 кв. 2023		текущая	31.12.2023
Ярославский ВРЗ Ремпутьмаш, АО	9 579 540,78		3 - 4 кв. 2023		текущая	31.12.2023
Банк ВТБ (перевыставление курс.разниц)	30 559,57		3 - 4 кв. 2023		текущая	31.12.2023
Абдулинский ПРМЗ Ремпутьмаш, АО	217 755,58		3 - 4 кв. 2023		текущая	31.12.2023
Алтай-Пригород, АО	83 916,10		3 - 4 кв. 2023		текущая	31.12.2023
АО «РПМ»	128 281,69		3 - 4 кв. 2023		текущая	31.12.2023
АО «Торговый дом ТМХ»	3 802 081,62		3 - 4 кв. 2023		текущая	31.12.2023
Башкортостанская ППК, АО	59 321,62		3 - 4 кв. 2023		текущая	31.12.2023
БЭТ, АО	14 622 681,08		3 - 4 кв. 2023		текущая	31.12.2023
Вагонреммаш, АО	2 127 137,90		3 - 4 кв. 2023		текущая	31.12.2023
ВЕГЭЛЕМЕНТ, ООО	1 454,54		3 - 4 кв. 2023		текущая	31.12.2023
Верещагинский ПРМЗ Ремпутьмаш, АО	27 976,25		3 - 4 кв. 2023		текущая	31.12.2023
ВНИИЖТ, АО	392 351,64		3 - 4 кв. 2023		текущая	31.12.2023
ВОЛГОГРАДТРАНСПРИГОРОД, АО	72 000,00		3 - 4 кв. 2023		текущая	31.12.2023
ВРК-1, АО	9 242 395,68		3 - 4 кв. 2023		текущая	31.12.2023
ВРК-2, АО	-304 145,49		3 - 4 кв. 2023		текущая	31.12.2023
Желдоручет, АО	730 940,52		3 - 4 кв. 2023		текущая	31.12.2023
ЗППК, АО	22 518,85		3 - 4 кв. 2023		текущая	31.12.2023
Иванов Андрей Анатольевич, ИП	9 739,05		3 - 4 кв. 2023		текущая	31.12.2023
КППК, АО	101 887,16		3 - 4 кв. 2023		текущая	31.12.2023
Красноярский ЭВРЗ, АО	5 363 463,23		3 - 4 кв. 2023		текущая	31.12.2023
Краспригород, АО	67 422,42		3 - 4 кв. 2023		текущая	31.12.2023
КУЗБАСС-ПРИГОРОД, АО	76 690,18		3 - 4 кв. 2023		текущая	31.12.2023
М-СТАЛЬ, ООО	24 767 019,80		3 - 4 кв. 2023		текущая	31.12.2023
Московский ЛРЗ, АО	1 279 204,74		3 - 4 кв. 2023		текущая	31.12.2023
МТ ППК, АО	271 481,09		3 - 4 кв. 2023		текущая	31.12.2023
НВК, ООО	39 703 900,76		3 - 4 кв. 2023		текущая	31.12.2023
НИИАС, АО	2 783 672,28		3 - 4 кв. 2023		текущая	31.12.2023
ОМК Стальной путь, АО	-132 850,03		3 - 4 кв. 2023		текущая	31.12.2023
Омск-пригород, АО	63 373,31		3 - 4 кв. 2023		текущая	31.12.2023
Оренбургский ПРМЗ "Ремпутьмаш", АО	20 490,80		3 - 4 кв. 2023		текущая	31.12.2023
ППК,АО	82 523,13		3 - 4 кв. 2023		текущая	31.12.2023
РЖД, ОАО	2 074,86		3 - 4 кв. 2023		текущая	31.12.2023
РЖДстрой, АО	21 667 920,81		3 - 4 кв. 2023		текущая	31.12.2023
Свердловская пригородная компания , АО	851 503,82		3 - 4 кв. 2023		текущая	31.12.2023
Свердловский ПРМЗ Ремпутьмаш, АО	90 305,99		3 - 4 кв. 2023		текущая	31.12.2023
СЗППК, АО	1 032 250,74		3 - 4 кв. 2023		текущая	31.12.2023
СКППК, АО	422 533,08		3 - 4 кв. 2023		текущая	31.12.2023
СПЕЦ СТРОЙ ПУТЬ, ООО	26 809,74		3 - 4 кв. 2023		текущая	31.12.2023
СППК, АО	149 069,23		3 - 4 кв. 2023		текущая	31.12.2023
СТМ-СЕРВИС, ООО	563 598,28		3 - 4 кв. 2023		текущая	31.12.2023
СТРОЙТОРГНОВОСИБИРСК, ООО	0,01		3 - 4 кв. 2023		текущая	31.12.2023
ТВС, АО	7 774 653,00		3 - 4 кв. 2023		текущая	31.12.2023
ТРАНСИНВЕСТГРУПП, ООО	6 183,49		3 - 4 кв. 2023		текущая	31.12.2023
ТрансЛом, ООО	1 737 101,37		3 - 4 кв. 2023		текущая	31.12.2023
ТрансРесурс, ООО	20 267 817,72		3 - 4 кв. 2023		текущая	31.12.2023
ФГК, АО	15 001 017,69		3 - 4 кв. 2023		текущая	31.12.2023
Черноземье ППК, АО	54 000,39		3 - 4 кв. 2023		текущая	31.12.2023
Экспресс Приморья, АО	134 747,76		3 - 4 кв. 2023		текущая	31.12.2023
ЭКСПРЕСС-ПРИГОРОД, АО	106 152,10		3 - 4 кв. 2023		текущая	31.12.2023
ЭЛИТ СТРОЙ, ООО	24 353,78		3 - 4 кв. 2023		текущая	31.12.2023
Южно-Кавказская железная дорога, ЗАО	3 038 831,96		3 - 4 кв. 2023		текущая	31.12.2023
Ярославский ВРЗ Ремпутьмаш, АО	2 734 738,21		3 - 4 кв. 2023		текущая	31.12.2023
АО «РПМ»	47 248,72		2023-2024		текущая	31.12.2024

Наименование дебитора	Сумма задолженности, руб.	Дата возникновения задолженности	Дата погашения либо срок оплаты согласно договору	Причина возникновения задолженности	Характеристика задолженности (безнадежная, просроченная, текущая)	Вероятный срок погашения
ВВРЗ им. С.М. Кирова, АО	19 608 173,72		2023-2024		текущая	31.12.2024
ВРК-1, АО	6 794 252,14		2023-2024		текущая	31.12.2024
ВРК-2, АО	17 784 078,00		2023-2024		текущая	31.12.2024
КомплекСтранс, ООО	976 937,72		2023-2024		текущая	31.12.2024
Красноярский ЭВРЗ, АО	5 610 466,40		2023-2024		текущая	31.12.2024
МАШСТАЛЬ НПО, ООО	2 513 321,74		2023-2024		текущая	31.12.2024
РЖДстрой, АО	136 730,94		2023-2024		текущая	31.12.2024
САМАРАВАГОН, АО	169 713,72		2023-2024		текущая	31.12.2024
СМТ 77, ООО	121 590,48		2023-2024		текущая	31.12.2024
ТМХ-Локомотивы, АО	-6 765,64		2023-2024		текущая	31.12.2024
Уральские локомотивы, ООО	4 690 917,22		2023-2024		текущая	31.12.2024
ЦМК, ООО	1 228 396,00		2023-2024		текущая	31.12.2024
Расчеты по уплате НДС (пени)	98 915,73		2023-2024		текущая	31.12.2024
Расчеты по НДС (переплаченному)	1 000 000,00		2023-2024		текущая	31.12.2024
Расчеты по налогу на прибыль - ФБ	13 473 499,74		2023-2024		текущая	31.12.2024
Расчеты по налогу на прибыль - террит. бюджет	41 946 512,38		2023-2024		текущая	31.12.2024
АвансНалПрибыльТерБсвыше трех лет	28 389 641,15		2023-2024		текущая	31.12.2024
Аванс по налогу на прибыль - ФБ	35 795,98		2023-2024		текущая	31.12.2024
Аванс по налогу на прибыль - террит. бюджет	202 843,56		2023-2024		текущая	31.12.2024
Расчет по транспортному налогу	72 681,50		2023-2024		текущая	31.12.2024
Расчет по налогу на имущество	50 071,80		2023-2024		текущая	31.12.2024
Расчеты по единому налоговому платежу (ЕНП)	3 221,85		2023-2024		текущая	31.12.2024
Начисленный НДС от реализации	1 135 895,03		2023-2024		текущая	31.12.2024
Расчеты по социальному страх.от несч.случая(пени)	18,80		3 - 4 кв. 2023		текущая	31.12.2023
ВСК, САО	80 764,58		2023-2024		текущая	31.12.2024
ГКУ Центр занятости населения города Москвы	-49 602,00		2023-2024		текущая	31.12.2024
ИФНС № 13 по г. Москве	6 000,00		2023-2024		текущая	31.12.2024
ИФНС № 26 по г. Москве	1 476 609,69		2023-2024		текущая	31.12.2024
МИ ФНС РОССИИ ПО УПРАВЛЕНИЮ ДОЛГОМ	823 422,00		2023-2024		текущая	31.12.2024
НПФ «БЛАГОСОСТОЯНИЕ», АО	-40,00		2023-2024		текущая	31.12.2024
ОСП по Юго-восточному АО УФССП Росс	28 051,00		2023-2024		текущая	31.12.2024
ПО ПЕРМСКОМУ КРАЮ МЕЖРАЙОННАЯ ИФНС РОССИИ № 1 ПО ПЕРМСКОМУ КРАЮ	43 619,80		2023-2024		текущая	31.12.2024
Улан-Баторская железная дорога, АО	393 493,23		2023-2024		текущая	31.12.2024
Федеральная таможенная служба	3 224 649,09		2023-2024		текущая	31.12.2024
ЦЕНТРАЛЬНАЯ ЭНЕРГЕТИЧЕСКАЯ ТАМОЖНЯ	163 946,75		2023-2024		текущая	31.12.2024
Расчеты по страхованию	2 119 473,13		2023-2024		текущая	31.12.2024
Расчеты с подотчетными лицами	341 600,00		2023-2024		текущая	31.12.2024
Итого:	7 748 877 093,48					

Источник: 1. Данные, предоставленные Заказчиком.

Определение наилучшего метода корректировки дебиторской задолженности.

Для расчета стоимости дебиторской задолженности, подлежащей корректировке, целесообразно использовать методику дисконтирования будущих доходов.

Срок до погашения задолженности может определяться несколькими способами:

- как разность между сроком погашения согласно договора и датой отчетности;
- как разность между вероятным сроком погашения и датой отчетности;
- как срок оборачиваемости дебиторской задолженности Общества, рассчитанный при проведении финансового анализа;
- как среднерыночного срока оборачиваемости дебиторской задолженности.

При проведении настоящей оценки Оценщиком использовались данные по срокам погашения, предоставленные Заказчиком оценки. В качестве дат погашения Оценщик использовал даты окончания периодов погашения, предоставленных Заказчиком (принято в качестве допущения). Результаты расчета сроков до погашения задолженностей представлены ниже.

Наименование дебитора	Сумма задолженности, руб.	Дата окончания периода погашения	Принимаемый к расчету срок до погашения, дней
АКРА, АО	792 986,30	31.12.2024	550
Акцион-пресс, ООО	15 795,58	31.12.2024	550
Алтайвагон, АО	818 400 000,00	31.12.2024	550
Барабанова Лариса Валентиновна	18 720,00	31.12.2024	550
ГВЦ ОАО "РЖД"	128 914,80	31.12.2024	550
ДРАГА, АО	650,00	31.12.2024	550
Издательский дом Гудок, АО	160 000,00	31.12.2024	550
ИНТЕРФАКС, АО	1 690,38	31.12.2024	550
ИНФОРМАЦИОННОЕ АГЕНТСТВО ИНТЕРФАКС, АО	126 000,00	31.12.2024	550
Корпоративный университет ОАО РЖД,	9 900,00	31.12.2024	550
КУМЦ АПР, ООО	21 000,00	31.12.2024	550
МегаСофт, ООО	66 000,00	31.12.2024	550
МЕТАЛЗ ЭНД МАЙНИНГ ИНТ, ООО	359 040,00	31.12.2024	550
МЕТРО Кэш энд Керри, ООО	100 000,00	31.12.2024	550
Московская дирекция инфраструктуры	70 274,88	31.12.2024	550
НИУ МЭИ ФГБОУ ВО	19 700,00	31.12.2024	550
НТО ЦЕНТР УТИЛИЗАЦИИ ОРГТЕХНИКИ И ОБОРУДОВАНИЯ, ООО	7 000,00	31.12.2024	550
ПАО «МОСКОВСКИЙ КРЕДИТНЫЙ БАНК»	25 777,40	31.12.2024	550
Почта России, АО	18 864,00	31.12.2024	550
РЖД, ОАО	27 307 792,23	31.12.2024	550
РН-КАРТ, ООО	115 677,20	31.12.2024	550
СТАТУС, АО	6,00	31.12.2024	550
ТСЗ ТИТРАН-ЭКСПРЕСС, АО	8 729 460,62	31.12.2024	550
ФГК, АО	110 419 437,50	31.12.2024	550
ФК ЛОКОМОТИВ, АО	5 707 142,86	31.12.2024	550
ФПК, АО	60 088,00	31.12.2024	550
Хадхантер, ООО	421 871,69	31.12.2024	550
Центральная дирекция закупок и снабжения	1 153 456,70	31.12.2024	550
Центральная дирекция по ремонту пути	8 198 823,93	31.12.2024	550
ЦУТК структурное подразделение ЦСС	5 787,66	31.12.2024	550
Что делать Квалификация, ООО	218 235,00	31.12.2024	550
Абдулинский ПРМЗ Ремпутьмаш, АО	3 259 135,78	31.12.2023	184
АО «РПМ»	4 059 342,69	31.12.2023	184
АО «Торговый дом ТМХ»	476 559 811,50	31.12.2023	184
Башкортостанская ППК, АО	3 954 775,36	31.12.2023	184
БЭТ, АО	1 504 920 765,89	31.12.2023	184
Вагонреммаш, АО	142 183 933,09	31.12.2023	184
ВНИИЖТ, АО	48 318 471,47	31.12.2023	184
ВРК-1, АО	1 329 359 366,67	31.12.2023	184
ВРК-2, АО	45 274,74	31.12.2023	184
Желдоручет, АО	7 438 000,74	31.12.2023	184
Ишимский механический завод, АО	4 504 794,13	31.12.2023	184
КУЗБАСС-ПРИГОРОД, АО	551 000,00	31.12.2023	184
Московский ЛРЗ, АО	62 286 565,58	31.12.2023	184
МТ ППК, АО	27 148 109,34	31.12.2023	184
НВК, ООО	1 291 136,62	31.12.2023	184
НИИАС, АО	126 529 697,66	31.12.2023	184
ОМК Стальной путь, АО	11 102 107,23	31.12.2023	184
Омск-пригород, АО	1 381 833,60	31.12.2023	184
Оренбургский ПРМЗ "Ремпутьмаш", АО	405 351,53	31.12.2023	184
ППК,АО	764 380,64	31.12.2023	184
РЖД, ОАО	843 274,50	31.12.2023	184
РЖДстрой, АО	1 798 115 985,20	31.12.2023	184
Свердловская пригородная компания , АО	7 536 914,50	31.12.2023	184
Свердловский ПРМЗ Ремпутьмаш, АО	2 112 948,40	31.12.2023	184
СЗППК, АО	27 816 148,54	31.12.2023	184
СКППК, АО	910 073,23	31.12.2023	184
СППК, АО	1 349 095,20	31.12.2023	184
СТМ-СЕРВИС, ООО	38 613 635,51	31.12.2023	184
ТВС, АО	454 607 622,95	31.12.2023	184
ФГК, АО	329 463 179,87	31.12.2023	184

Наименование дебитора	Сумма задолженности, руб.	Дата окончания периода погашения	Принимаемый к расчету срок до погашения, дней
Экспресс Приморья, АО	-2 327,24	31.12.2023	184
ЭКСПРЕСС-ПРИГОРОД, АО	3 050 000,00	31.12.2023	184
Ярославский ВРЗ Ремпутьмаш, АО	9 579 540,78	31.12.2023	184
Банк ВТБ (перевыставление курс.разниц)	30 559,57	31.12.2023	184
Абдулинский ПРМЗ Ремпутьмаш, АО	217 755,58	31.12.2023	184
Алтай-Пригород, АО	83 916,10	31.12.2023	184
АО «РПМ»	128 281,69	31.12.2023	184
АО «Торговый дом ТМХ»	3 802 081,62	31.12.2023	184
Башкортостанская ППК, АО	59 321,62	31.12.2023	184
БЭТ, АО	14 622 681,08	31.12.2023	184
Вагонреммаш, АО	2 127 137,90	31.12.2023	184
ВЕГЭЛЕМЕНТ, ООО	1 454,54	31.12.2023	184
Верещагинский ПРМЗ Ремпутьмаш, АО	27 976,25	31.12.2023	184
ВНИИЖТ, АО	392 351,64	31.12.2023	184
ВОЛГОГРАДТРАНСПРИГОРОД, АО	72 000,00	31.12.2023	184
ВРК-1, АО	9 242 395,68	31.12.2023	184
ВРК-2, АО	-304 145,49	31.12.2023	184
Желдоручет, АО	730 940,52	31.12.2023	184
ЗПК, АО	22 518,85	31.12.2023	184
Иванов Андрей Анатольевич, ИП	9 739,05	31.12.2023	184
КПК, АО	101 887,16	31.12.2023	184
Красноярский ЭВРЗ, АО	5 363 463,23	31.12.2023	184
Краспригород, АО	67 422,42	31.12.2023	184
КУЗБАСС-ПРИГОРОД, АО	76 690,18	31.12.2023	184
М-СТАЛЬ, ООО	24 767 019,80	31.12.2023	184
Московский ЛРЗ, АО	1 279 204,74	31.12.2023	184
МТ ППК, АО	271 481,09	31.12.2023	184
НВК, ООО	39 703 900,76	31.12.2023	184
НИИАС, АО	2 783 672,28	31.12.2023	184
ОМК Стальной путь, АО	-132 850,03	31.12.2023	184
Омск-пригород, АО	63 373,31	31.12.2023	184
Оренбургский ПРМЗ "Ремпутьмаш", АО	20 490,80	31.12.2023	184
ППК,АО	82 523,13	31.12.2023	184
РЖД, ОАО	2 074,86	31.12.2023	184
РЖДстрой, АО	21 667 920,81	31.12.2023	184
Свердловская пригородная компания , АО	851 503,82	31.12.2023	184
Свердловский ПРМЗ Ремпутьмаш, АО	90 305,99	31.12.2023	184
СЗПК, АО	1 032 250,74	31.12.2023	184
СКПК, АО	422 533,08	31.12.2023	184
СПЕЦ СТРОЙ ПУТЬ, ООО	26 809,74	31.12.2023	184
СППК, АО	149 069,23	31.12.2023	184
СТМ-СЕРВИС, ООО	563 598,28	31.12.2023	184
СТРОЙТОРГНОВОСИБИРСК, ООО	0,01	31.12.2023	184
ТВС, АО	7 774 653,00	31.12.2023	184
ТРАНСИНВЕСТГРУПП, ООО	6 183,49	31.12.2023	184
ТрансЛом, ООО	1 737 101,37	31.12.2023	184
ТрансРесурс, ООО	20 267 817,72	31.12.2023	184
ФГК, АО	15 001 017,69	31.12.2023	184
Черноземье ППК, АО	54 000,39	31.12.2023	184
Экспресс Приморья, АО	134 747,76	31.12.2023	184
ЭКСПРЕСС-ПРИГОРОД, АО	106 152,10	31.12.2023	184
ЭЛИТ СТРОЙ, ООО	24 353,78	31.12.2023	184
Южно-Кавказская железная дорога, ЗАО	3 038 831,96	31.12.2023	184
Ярославский ВРЗ Ремпутьмаш, АО	2 734 738,21	31.12.2023	184
АО «РПМ»	47 248,72	31.12.2024	550
ВВРЗ им. С.М. Кирова, АО	19 608 173,72	31.12.2024	550
ВРК-1, АО	6 794 252,14	31.12.2024	550
ВРК-2, АО	17 784 078,00	31.12.2024	550
КомплекcТранс, ООО	976 937,72	31.12.2024	550
Красноярский ЭВРЗ, АО	5 610 466,40	31.12.2024	550
МАШСТАЛЬ НПО, ООО	2 513 321,74	31.12.2024	550

Наименование дебитора	Сумма задолженности, руб.	Дата окончания периода погашения	Принимаемый к расчету срок до погашения, дней
РЖДстрой, АО	136 730,94	31.12.2024	550
САМАРАВАГОН, АО	169 713,72	31.12.2024	550
СМТ 77, ООО	121 590,48	31.12.2024	550
ТМХ-Локомотивы, АО	-6 765,64	31.12.2024	550
Уральские локомотивы, ООО	4 690 917,22	31.12.2024	550
ЦМК, ООО	1 228 396,00	31.12.2024	550
Расчеты по уплате НДС (пени)	98 915,73	31.12.2024	550
Расчеты по НДС (переплаченному)	1 000 000,00	31.12.2024	550
Расчеты по налогу на прибыль - ФБ	13 473 499,74	31.12.2024	550
Расчеты по налогу на прибыль - террит. бюджет	41 946 512,38	31.12.2024	550
АвансНалПрибыльТерБсвыше трех лет	28 389 641,15	31.12.2024	550
Аванс по налогу на прибыль - ФБ	35 795,98	31.12.2024	550
Аванс по налогу на прибыль - террит. бюджет	202 843,56	31.12.2024	550
Расчет по транспортному налогу	72 681,50	31.12.2024	550
Расчет по налогу на имущество	50 071,80	31.12.2024	550
Расчеты по единому налоговому платежу (ЕНП)	3 221,85	31.12.2024	550
Начисленный НДС от реализации	1 135 895,03	31.12.2024	550
Расчеты по социальному страх.от несч.случая(пени)	18,80	31.12.2023	184
ВСК, САО	80 764,58	31.12.2024	550
ГКУ Центр занятости населения города Москвы	-49 602,00	31.12.2024	550
ИФНС № 13 по г. Москве	6 000,00	31.12.2024	550
ИФНС № 26 по г. Москве	1 476 609,69	31.12.2024	550
МИ ФНС РОССИИ ПО УПРАВЛЕНИЮ ДОЛГОМ	823 422,00	31.12.2024	550
НПФ «БЛАГОСОСТОЯНИЕ», АО	-40,00	31.12.2024	550
ОСП по Юго-восточному АО УФССП Росс	28 051,00	31.12.2024	550
ПО ПЕРМСКОМУ КРАЮ МЕЖРАЙОННАЯ ИФНС РОССИИ № 1 ПО ПЕРМСКОМУ КРАЮ	43 619,80	31.12.2024	550
Улан-Баторская железная дорога, АО	393 493,23	31.12.2024	550
Федеральная таможенная служба	3 224 649,09	31.12.2024	550
ЦЕНТРАЛЬНАЯ ЭНЕРГЕТИЧЕСКАЯ ТАМОЖНЯ	163 946,75	31.12.2024	550
Расчеты по страхованию	2 119 473,13	31.12.2024	550
Расчеты с подотчетными лицами	341 600,00	31.12.2024	550
Итого:	7 748 877 093,48		

Источник: 1. Расчеты Оценщика.

Для корректировки задолженности целесообразно использовать метод дисконтирования будущих доходов. Для расчета коэффициента дисконтирования, для задолженности, погашение которой еще не произошло, использовалась модель 2 (погашение задолженности в течении периода).

Расчет стоимости дебиторской задолженности с методики дисконтирования будущих доходов.

При проведении настоящей оценки расчет коэффициента дисконтирования для дебиторской задолженности рассчитывался как для задолженности, погашаемой в течение периода, при допущении о равномерности погашения.

Ставка дисконтирования (норма дисконта) определяется с учетом альтернативной эффективности использования капитала. Иными словами, ставка дисконтирования - это желаемая (ожидаемая) норма прибыльности (рентабельности), т.е. тот уровень доходности инвестируемых средств, который может быть обеспечен при помещении их в общедоступные финансовые механизмы (банки, финансовые компании и т. п.).

В соответствии с принятым методическим расходом расчета приведенной стоимости в качестве ставки нормы доходности следует использовать рыночную ставку процента. При проведении настоящей оценки, для организаций, не ведущих операции на финансовых рынках, в качестве рыночной ставки процента рассматривались процентные ставки по кредитам, предоставленным кредитными организациями нефинансовым организациям в рублях.

Данный выбор процентной ставки обосновывается тем, что для возмещения «замороженных» в дебиторской задолженности денежных средств, предприятие может взять краткосрочный коммерческий кредит²

Конечные условия выбора ставки дисконта представлены в табл. 44, результаты расчета представлены в табл. 45.

² «Оценка стоимости активов и бизнеса» под редакцией М.А. Федотовой, Москва-Юрайт, 2021 г.

Таблица 44.

Условия выбора ставки дисконта

Тип процентной ставки	Значение ставка дисконта	Ретроспективный период	Источник данных
Процентная ставка по кредитам нефинансовым организациям в целом по России	Значение на конец период	июль 2022 г. – июнь 2023 г.	www.cbr.ru (Приложение 1)

Источник: 1. www.cbr.ru. 2. Расчеты Оценщика.

Таблица 45.

Результаты расчета ставки дисконта

до 30 дней	от 31 до 90 дней	от 91 до 180 дней	от 181 дня до 1 года	от 1 года до 3 лет	свыше 3 лет	свыше 1 года
9,16%	10,10%	10,40%	8,34%	9,70%	9,30%	9,47%

Источник: 1. www.cbr.ru. 2. Расчеты Оценщика.

Результаты расчета скорректированной стоимости дебиторской задолженности методом дисконтирования денежных потоков (МДДП) представлены в табл. 46.

Таблица 46.

Результаты расчета стоимости дебиторской задолженности методом дисконтирования денежных потоков (МДДП)

Наименование дебитора	Сумма задолженности, руб.	Принимаемый к расчету срок до погашения, дней	Ставка дисконта, %	Коэффициент дисконтирования	Скорректированная стоимость, руб.
АКРА, АО	792 986,30	550	9,70	0,93263	739 563
Акцион-пресс, ООО	15 795,58	550	9,70	0,93263	14 731
Алтайвагон, АО	818 400 000,00	550	9,70	0,93263	763 264 392
Барабанова Лариса Валентиновна	18 720,00	550	9,70	0,93263	17 459
ГВЦ ОАО "РЖД"	128 914,80	550	9,70	0,93263	120 230
ДРАГА, АО	650,00	550	9,70	0,93263	606
Издательский дом Гудок, АО	160 000,00	550	9,70	0,93263	149 221
ИНТЕРФАКС, АО	1 690,38	550	9,70	0,93263	1 576
ИНФОРМАЦИОННОЕ АГЕНТСТВО ИНТЕРФАКС, АО	126 000,00	550	9,70	0,93263	117 511
Корпоративный университет ОАО РЖД,	9 900,00	550	9,70	0,93263	9 233
КУМЦ АПР, ООО	21 000,00	550	9,70	0,93263	19 585
Мегасофт, ООО	66 000,00	550	9,70	0,93263	61 554
МЕТАЛЗ ЭНД МАЙНИНГ ИНТ, ООО	359 040,00	550	9,70	0,93263	334 851
МЕТРО Кэш энд Керри, ООО	100 000,00	550	9,70	0,93263	93 263
Московская дирекция инфраструктуры	70 274,88	550	9,70	0,93263	65 540
НИУ МЭИ ФГБОУ ВО	19 700,00	550	9,70	0,93263	18 373
НТО ЦЕНТР УТИЛИЗАЦИИ ОРГТЕХНИКИ И ОБОРУДОВАНИЯ, ООО	7 000,00	550	9,70	0,93263	6 528
ПАО «МОСКОВСКИЙ КРЕДИТНЫЙ БАНК»	25 777,40	550	9,70	0,93263	24 041
Почта России, АО	18 864,00	550	9,70	0,93263	17 593
РЖД, ОАО	27 307 792,23	550	9,70	0,93263	25 468 066
РН-КАРТ, ООО	115 677,20	550	9,70	0,93263	107 884
СТАТУС, АО	6,00	550	9,70	0,93263	6
ТСЗ ТИТРАН-ЭКСПРЕСС, АО	8 729 460,62	550	9,70	0,93263	8 141 357
ФГК, АО	110 419 437,50	550	9,70	0,93263	102 980 480
ФК ЛОКОМОТИВ, АО	5 707 142,86	550	9,70	0,93263	5 322 653
ФПК, АО	60 088,00	550	9,70	0,93263	56 040
Хадхантер, ООО	421 871,69	550	9,70	0,93263	393 450
Центральная дирекция закупок и снабжения	1 153 456,70	550	9,70	0,93263	1 075 748
Центральная дирекция по ремонту пути	8 198 823,93	550	9,70	0,93263	7 646 469
ЦУТК структурное подразделение ЦСС	5 787,66	550	9,70	0,93263	5 398
Что делать Квалификация, ООО	218 235,00	550	9,70	0,93263	203 533
Абдулинский ПРМЗ Ремпутьмаш, АО	3 259 135,78	184	8,34	0,98001	3 193 986
АО «РПМ»	4 059 342,69	184	8,34	0,98001	3 978 196
АО «Торговый дом ТМХ»	476 559 811,50	184	8,34	0,98001	467 033 381
Башкортостанская ППК, АО	3 954 775,36	184	8,34	0,98001	3 875 719
БЭТ, АО	1 504 920 765,89	184	8,34	0,98001	1 474 837 400
Вагонреммаш, АО	142 183 933,09	184	8,34	0,98001	139 341 676
ВНИИЖТ, АО	48 318 471,47	184	8,34	0,98001	47 352 585
ВРК-1, АО	1 329 359 366,67	184	8,34	0,98001	1 302 785 473
ВРК-2, АО	45 274,74	184	8,34	0,98001	44 370
Желдоручет, АО	7 438 000,74	184	8,34	0,98001	7 289 315
Ишимский механический завод, АО	4 504 794,13	184	8,34	0,98001	4 414 743

Наименование дебитора	Сумма задолженности, руб.	Принимаемый к расчету срок до погашения, дней	Ставка дисконта, %	Коэффициент дисконтирования	Скорректированная стоимость, руб.
КУЗБАСС-ПРИГОРОД, АО	551 000,00	184	8,34	0,98001	539 986
Московский ЛРЗ, АО	62 286 565,58	184	8,34	0,98001	61 041 457
МТ ППК, АО	27 148 109,34	184	8,34	0,98001	26 605 419
НВК, ООО	1 291 136,62	184	8,34	0,98001	1 265 327
НИИАС, АО	126 529 697,66	184	8,34	0,98001	124 000 369
ОМК Стальной путь, АО	11 102 107,23	184	8,34	0,98001	10 880 176
Омск-пригород, АО	1 381 833,60	184	8,34	0,98001	1 354 211
Оренбургский ПРМЗ "Ремпутьмаш", АО	405 351,53	184	8,34	0,98001	397 249
ППК,АО	764 380,64	184	8,34	0,98001	749 101
РЖД, ОАО	843 274,50	184	8,34	0,98001	826 417
РЖДстрой, АО	1 798 115 985,20	184	8,34	0,98001	1 762 171 647
Свердловская пригородная компания , АО	7 536 914,50	184	8,34	0,98001	7 386 252
Свердловский ПРМЗ Ремпутьмаш, АО	2 112 948,40	184	8,34	0,98001	2 070 711
СЗППК, АО	27 816 148,54	184	8,34	0,98001	27 260 104
СКППК, АО	910 073,23	184	8,34	0,98001	891 881
СППК, АО	1 349 095,20	184	8,34	0,98001	1 322 127
СТМ-СЕРВИС, ООО	38 613 635,51	184	8,34	0,98001	37 841 749
ТВС, АО	454 607 622,95	184	8,34	0,98001	445 520 017
ФГК, АО	329 463 179,87	184	8,34	0,98001	322 877 211
Экспресс Приморья, АО	-2 327,24	184	8,34	0,98001	-2 281
ЭКСПРЕСС-ПРИГОРОД, АО	3 050 000,00	184	8,34	0,98001	2 989 031
Ярославский ВРЗ Ремпутьмаш, АО	9 579 540,78	184	8,34	0,98001	9 388 046
Банк ВТБ (перевыставление курс.разниц)	30 559,57	184	8,34	0,98001	29 949
Абдулинский ПРМЗ Ремпутьмаш, АО	217 755,58	184	8,34	0,98001	213 403
Алтай-Пригород, АО	83 916,10	184	8,34	0,98001	82 239
АО «РПМ»	128 281,69	184	8,34	0,98001	125 717
АО «Торговый дом ТМХ»	3 802 081,62	184	8,34	0,98001	3 726 078
Башкортостанская ППК, АО	59 321,62	184	8,34	0,98001	58 136
БЭТ, АО	14 622 681,08	184	8,34	0,98001	14 330 374
Вагонреммаш, АО	2 127 137,90	184	8,34	0,98001	2 084 616
ВЕГЭЛЕМЕНТ, ООО	1 454,54	184	8,34	0,98001	1 425
Верещагинский ПРМЗ Ремпутьмаш, АО	27 976,25	184	8,34	0,98001	27 417
ВНИИЖТ, АО	392 351,64	184	8,34	0,98001	384 509
ВОЛГОГРАДТРАНСПРИГОРОД, АО	72 000,00	184	8,34	0,98001	70 561
ВРК-1, АО	9 242 395,68	184	8,34	0,98001	9 057 640
ВРК-2, АО	-304 145,49	184	8,34	0,98001	-298 066
Желдоручет, АО	730 940,52	184	8,34	0,98001	716 329
ЗППК, АО	22 518,85	184	8,34	0,98001	22 069
Иванов Андрей Анатольевич, ИП	9 739,05	184	8,34	0,98001	9 544
КППК, АО	101 887,16	184	8,34	0,98001	99 850
Красноярский ЭВРЗ, АО	5 363 463,23	184	8,34	0,98001	5 256 248
Краспригород, АО	67 422,42	184	8,34	0,98001	66 075
КУЗБАСС-ПРИГОРОД, АО	76 690,18	184	8,34	0,98001	75 157
М-СТАЛЬ, ООО	24 767 019,80	184	8,34	0,98001	24 271 927
Московский ЛРЗ, АО	1 279 204,74	184	8,34	0,98001	1 253 633
МТ ППК, АО	271 481,09	184	8,34	0,98001	266 054
НВК, ООО	39 703 900,76	184	8,34	0,98001	38 910 220
НИИАС, АО	2 783 672,28	184	8,34	0,98001	2 728 027
ОМК Стальной путь, АО	-132 850,03	184	8,34	0,98001	-130 194
Омск-пригород, АО	63 373,31	184	8,34	0,98001	62 106
Оренбургский ПРМЗ "Ремпутьмаш", АО	20 490,80	184	8,34	0,98001	20 081
ППК,АО	82 523,13	184	8,34	0,98001	80 873
РЖД, ОАО	2 074,86	184	8,34	0,98001	2 033
РЖДстрой, АО	21 667 920,81	184	8,34	0,98001	21 234 779
Свердловская пригородная компания , АО	851 503,82	184	8,34	0,98001	834 482
Свердловский ПРМЗ Ремпутьмаш, АО	90 305,99	184	8,34	0,98001	88 501
СЗППК, АО	1 032 250,74	184	8,34	0,98001	1 011 616
СКППК, АО	422 533,08	184	8,34	0,98001	414 087
СПЕЦ СТРОЙ ПУТЬ, ООО	26 809,74	184	8,34	0,98001	26 274
СППК, АО	149 069,23	184	8,34	0,98001	146 089

Наименование дебитора	Сумма задолженности, руб.	Принимаемый к расчету срок до погашения, дней	Ставка дисконта, %	Коэффициент дисконтирования	Скорректированная стоимость, руб.
СТМ-СЕРВИС, ООО	563 598,28	184	8,34	0,98001	552 332
СТРОЙТОРГНОВОСИБИРСК, ООО	0,01	184	8,34	0,98001	0
ТВС, АО	7 774 653,00	184	8,34	0,98001	7 619 238
ТРАНСИНВЕСТГРУПП, ООО	6 183,49	184	8,34	0,98001	6 060
ТрансЛом, ООО	1 737 101,37	184	8,34	0,98001	1 702 377
ТрансРесурс, ООО	20 267 817,72	184	8,34	0,98001	19 862 664
ФГК, АО	15 001 017,69	184	8,34	0,98001	14 701 147
Черноземье ППК, АО	54 000,39	184	8,34	0,98001	52 921
Экспресс Приморья, АО	134 747,76	184	8,34	0,98001	132 054
ЭКСПРЕСС-ПРИГОРОД, АО	106 152,10	184	8,34	0,98001	104 030
ЭЛИТ СТРОЙ, ООО	24 353,78	184	8,34	0,98001	23 867
Южно-Кавказская железная дорога, ЗАО	3 038 831,96	184	8,34	0,98001	2 978 086
Ярославский ВРЗ Ремпутьмаш, АО	2 734 738,21	184	8,34	0,98001	2 680 071
АО «РПМ»	47 248,72	550	9,70	0,93263	44 066
ВВРЗ им. С.М. Кирова, АО	19 608 173,72	550	9,70	0,93263	18 287 171
ВРК-1, АО	6 794 252,14	550	9,70	0,93263	6 336 523
ВРК-2, АО	17 784 078,00	550	9,70	0,93263	16 585 965
КомплекСтранс, ООО	976 937,72	550	9,70	0,93263	911 121
Красноярский ЭВРЗ, АО	5 610 466,40	550	9,70	0,93263	5 232 489
МАШСТАЛЬ НПО, ООО	2 513 321,74	550	9,70	0,93263	2 343 999
РЖДстрой, АО	136 730,94	550	9,70	0,93263	127 519
САМАРАВАГОН, АО	169 713,72	550	9,70	0,93263	158 280
СМТ 77, ООО	121 590,48	550	9,70	0,93263	113 399
ТМХ-Локомотивы, АО	-6 765,64	550	9,70	0,93263	-6 310
Уральские локомотивы, ООО	4 690 917,22	550	9,70	0,93263	4 374 890
ЦМК, ООО	1 228 396,00	550	9,70	0,93263	1 145 639
Расчеты по уплате НДС (пени)	98 915,73	550	9,70	0,93263	92 252
Расчеты по НДС (переплаченному)	1 000 000,00	550	9,70	0,93263	932 630
Расчеты по налогу на прибыль - ФБ	13 473 499,74	550	9,70	0,93263	12 565 790
Расчеты по налогу на прибыль - террит. бюджет	41 946 512,38	550	9,70	0,93263	39 120 576
АвансНалПрибыльТерБовыше трех лет	28 389 641,15	550	9,70	0,93263	26 477 031
Аванс по налогу на прибыль - ФБ	35 795,98	550	9,70	0,93263	33 384
Аванс по налогу на прибыль - террит. бюджет	202 843,56	550	9,70	0,93263	189 178
Расчет по транспортному налогу	72 681,50	550	9,70	0,93263	67 785
Расчет по налогу на имущество	50 071,80	550	9,70	0,93263	46 698
Расчеты по единому налоговому платежу (ЕНП)	3 221,85	550	9,70	0,93263	3 005
Начисленный НДС от реализации	1 135 895,03	550	9,70	0,93263	1 059 370
Расчеты по социальному страх.от несч.случая(пени)	18,80	184	8,34	0,98001	18
ВСК, САО	80 764,58	550	9,70	0,93263	75 323
ГКУ Центр занятости населения города Москвы	-49 602,00	550	9,70	0,93263	-46 260
ИФНС № 13 по г. Москве	6 000,00	550	9,70	0,93263	5 596
ИФНС № 26 по г. Москве	1 476 609,69	550	9,70	0,93263	1 377 130
МИ ФНС РОССИИ ПО УПРАВЛЕНИЮ ДОЛГОМ	823 422,00	550	9,70	0,93263	767 948
НПФ «БЛАГОСОСТОЯНИЕ», АО	-40,00	550	9,70	0,93263	-37
ОСП по Юго-восточному АО УФССП Росс	28 051,00	550	9,70	0,93263	26 161
ПО ПЕРМСКОМУ КРАЮ МЕЖРАЙОННАЯ ИФНС РОССИИ № 1 ПО ПЕРМСКОМУ КРАЮ	43 619,80	550	9,70	0,93263	40 681
Улан-Баторская железная дорога, АО	393 493,23	550	9,70	0,93263	366 984
Федеральная таможенная служба	3 224 649,09	550	9,70	0,93263	3 007 404
ЦЕНТРАЛЬНАЯ ЭНЕРГЕТИЧЕСКАЯ ТАМОЖНЯ	163 946,75	550	9,70	0,93263	152 902
Расчеты по страхованию	2 119 473,13	550	9,70	0,93263	1 976 684
Расчеты с подотчетными лицами	341 600,00	550	9,70	0,93263	318 586
Итого:	7 748 877 093,48				7 540 086 260,00

Источник: 1. Расчеты Оценщика.

Соответственно скорректированная стоимость дебиторской задолженности составит:

7 540 086 260 руб.,

что эквивалентно, с учетом округлений до тысяч рублей:

7 540 086 тыс. руб.

Значение стоимости актива, принимаемое к расчету – 7 540 086 тыс. руб.

Корректировка краткосрочных финансовых вложений

В соответствии с п.3 ПБУ 19/02 к финансовым вложениям относятся:

- государственные и муниципальные ценные бумаги;
- ценные бумаги других организаций, в которых дата и стоимость погашения определены (облигации акционерных обществ, корпоративные векселя и финансовые векселя);
- вклады в уставные (складочные) капиталы других организаций (в том числе дочерних и зависимых хозяйственных обществ);
- вклады по договору простого товарищества (у организации-товарища);
- предоставленные займы другим организациям;
- депозитные вклады в кредитных организациях;
- дебиторская задолженность, приобретенная на основании уступки права требования.

В соответствии с данными баланса, Общество не имеет активов данного вида.

Корректировка денежных средств и их эквивалентов.

Балансовая (учетная) стоимость денежных средств составляет 1 835 683 тыс. руб. Удельный вес данного актива составляет 18,96%% от валюты баланса Общества. Денежные средства являются абсолютно ликвидным активом и пересчету не подлежат, принимаются равными их балансовой стоимости.

Значение стоимости актива, принимаемое к расчету – 1 835 683 тыс. руб.

Корректировка прочих оборотных активов.

Балансовая (учетная) стоимость данного актива составляет 5 034 тыс. руб. Доля данного вида актива в общей структуре активов (валюте баланса) Общества составляет 0,05%. Учитывая малый удельный вес актива, его корректировка не проводилась, актив принимался по балансовой стоимости.

Значение стоимости актива, принимаемое к расчету – 5 034 тыс. руб.

Результаты расчета скорректированной стоимости активов представлены в табл. 47.

Таблица 47.

Результаты расчета скорректированной стоимости активов, тыс. руб.

Наименование статей активов	Балансовая стоимость	Скорректированная стоимость
Нематериальные активы	0	0
Результаты исследований и разработок	0	0
Нематериальные поисковые активы	0	0
Материальные поисковые активы	0	0
Основные средства	27 282	27 282
Доходные вложения в материальные ценности	0	0
Долгосрочные финансовые вложения	508	361
Отложенные налоговые активы	8 719	8 719
Прочие внеоборотные активы	26 977	26 977
Запасы	25 609	25 582
НДС	3 080	3 080
Дебиторская задолженность	7 748 877	7 540 086
Краткосрочные финансовые вложения	0	0
Денежные средства	1 835 683	1 835 683
Прочие оборотные активы	5 034	5 034
Итого активы	9 681 769	9 472 804

Источник. 1. Расчеты Оценщика.

6.1.4. Расчет скорректированной стоимости обязательств

К обязательствам оцениваемого предприятия относятся:

- долгосрочные обязательства;
- краткосрочные обязательства.

Корректировка заемных средств (долгосрочных).

Основная сумма долга по полученному займу и (или) кредиту учитывается организацией заемщиком в соответствии с условиями договора займа или кредитного договора.

В соответствии с данными баланса, данный вид пассива отсутствует.

Корректировка отложенных налоговых обязательств.

Под отложенным налоговым обязательством понимается та часть отложенного налога на прибыль, которая должна привести к увеличению налога на прибыль, подлежащего уплате в бюджет в следующем за отчетным или в последующих отчетных периодах.

Балансовая (учетная) стоимость данного пассива составляет 5 841 тыс. руб. Доля данного вида обязательств составляет ~0,002% от совокупных источников формирования активов. Учитывая специфику данного обязательства, а также его малый удельный вес, его корректировка не проводилась.

Значение стоимости пассива, принимаемое к расчету – 5 841 тыс. руб.

Корректировка оценочных обязательств (долгосрочных).

Оценочные обязательства – это обязательства с неопределенной величиной и (или) сроком погашения. Примерами оценочных обязательств являются:

- обязательства в связи с реструктуризацией;
- обязательства по заведомо убыточным договорам;
- обязательства по охране окружающей среды (например, обязательства по восстановлению окружающей среды после завершения добычи полезных ископаемых);
- обязательства по выданным гарантиям, поручительствам и прочим обеспечениям в пользу третьих лиц, сроки исполнения по которым еще не наступили;
- обязательства по гарантийным обязательствам в связи с продажей товаров, выполнением работ, оказанием услуг с гарантией;
- обязательства по незаконченным на отчетную дату судебным разбирательствам и пр.

В соответствии с данными баланса, Общество не имеет пассивов данного вида.

Корректировка прочих долгосрочных обязательств.

Строка «Прочие долгосрочные обязательства» является резервной и предназначена для отражения стоимости обязательств, не включенной в показатели других строк.

В соответствии с данными баланса, Общество не имеет пассивов данного вида.

Корректировка заемных средств (краткосрочных).

Основная сумма долга по полученному займу и (или) кредиту учитывается организацией заемщиком в соответствии с условиями договора займа или кредитного договора. Краткосрочной задолженностью считается задолженность по полученным займам и кредитам, срок погашения которой согласно условиям договора не превышает 12 месяцев.

В соответствии с данными баланса, данный вид пассива отсутствует.

Корректировка кредиторской задолженности.

Кредиторская задолженность – денежные средства предприятия, подлежащие уплате соответствующим юридическим или физическим лицам.

Вся кредиторская задолженность обязательная к оплате. Платежные возможности предприятия позволяют погасить кредиторскую задолженность.

Кредиторская задолженность представляет собой обязательства предприятия, которые необходимо погасить как можно быстрее.

Балансовая (учетная) стоимость данного вида обязательств составляет 8 332 311 тыс. руб. Доля данного вида обязательств составляет 86,06% от совокупных источников формирования активов.

Заказчиком оценки предоставлена расшифровка кредиторской задолженности, данные расшифровки представлены в Приложении.

Перечень кредиторской задолженности общества представлен ниже.

Наименование кредитора	Сумма задолженности, руб.	Дата возникновения задолженности	Дата погашения либо срок оплаты согласно договору	Причина возникновения задолженности	Характеристика задолженности (безнадежная, просроченная, текущая)	Вероятный срок погашения
Абхазская железная дорога, РУП	25 466 311,35		2023-2024	авансы полученные	текущая	31.12.2024
БЛАГОВЕЩЕНСКОЕ ППЖТ, ОАО	19 656,00		2023-2024	авансы полученные	текущая	31.12.2024
ВВРЗ им. С.М. Кирова, АО	1 807 986,38		2023-2024	авансы полученные	текущая	31.12.2024
ВЕГЭЛЕМЕНТ, ООО	112 589,56		2023-2024	авансы полученные	текущая	31.12.2024
ВРК-1, АО	8 729 460,62		2023-2024	авансы полученные	текущая	31.12.2024
ВРК-2, АО	0,03		2023-2024	авансы полученные	текущая	31.12.2024
ВСП74, ООО	58 968,00		2023-2024	авансы полученные	текущая	31.12.2024
ВторчерметОрел, ООО	114 004,81		2023-2024	авансы полученные	текущая	31.12.2024
Галимуллин Равиль Шамилович, ИП	61 483,97		2023-2024	авансы полученные	текущая	31.12.2024

Наименование кредитора	Сумма задолженности, руб.	Дата возникновения задолженности	Дата погашения либо срок оплаты согласно договору	Причина возникновения задолженности	Характеристика задолженности (безнадежная, просроченная, текущая)	Вероятный срок погашения
ГСУ, ООО	1 542 750,05		2023-2024	авансы полученные	текущая	31.12.2024
ДЕФА, ООО	39 429,94		2023-2024	авансы полученные	текущая	31.12.2024
ЗАПАД-ВОСТОК, ООО	9 828,00		2023-2024	авансы полученные	текущая	31.12.2024
Иванов Андрей Анатольевич, ИП	2 855 804,87		2023-2024	авансы полученные	текущая	31.12.2024
ИЖРЕСУРС, ООО	49 140,00		2023-2024	авансы полученные	текущая	31.12.2024
Кадушкин Владимир Викторович, ИП	132 488,13		2023-2024	авансы полученные	текущая	31.12.2024
МеталлКомплект, ООО	246 405,12		2023-2024	авансы полученные	текущая	31.12.2024
ОРИГИНАЛ, ООО	267 312,00		2023-2024	авансы полученные	текущая	31.12.2024
РЖД Логистика, АО	3 224 405,82		2023-2024	авансы полученные	текущая	31.12.2024
РЖДстрой, АО	219 753,74		2023-2024	авансы полученные	текущая	31.12.2024
СПЕЦ СТРОЙ ПУТЬ, ООО	1 669 517,99		2023-2024	авансы полученные	текущая	31.12.2024
СТРОЙКОМПЛЕКТ, ООО	39 312,00		2023-2024	авансы полученные	текущая	31.12.2024
СТРОЙТОРГНОВОСИБИРСК, ООО	224 888,18		2023-2024	авансы полученные	текущая	31.12.2024
СТРОЙТРАНСОБЪЕКТ, ООО	79 008,00		2023-2024	авансы полученные	текущая	31.12.2024
ТЕХЗАКАЗ, ООО	356 166,72		2023-2024	авансы полученные	текущая	31.12.2024
Топчу Матвей Андреевич, ИП	221 031,72		2023-2024	авансы полученные	текущая	31.12.2024
ТРАНСИНВЕСТГРУПП, ООО	632 010,00		2023-2024	авансы полученные	текущая	31.12.2024
ТрансЛом, ООО	1 972 973,37		2023-2024	авансы полученные	текущая	31.12.2024
ТрансРесурс, ООО	9 015 703,53		2023-2024	авансы полученные	текущая	31.12.2024
УВС, ООО	217 395,36		2023-2024	авансы полученные	текущая	31.12.2024
Улан-Баторская железная дорога, АО	393 493,23		2023-2024	авансы полученные	текущая	31.12.2024
УШМУН, ООО	90 000,00		2023-2024	авансы полученные	текущая	31.12.2024
ФГК, АО	818 400 000,00		2023-2024	авансы полученные	текущая	31.12.2024
ФНВ ЛЕС, ООО	241 572,24		2023-2024	авансы полученные	текущая	31.12.2024
ЦЕМЕНТАВОЗ, ООО	613 955,16		2023-2024	авансы полученные	текущая	31.12.2024
ЭКОСИСТЕМА, ООО	8 314,49		2023-2024	авансы полученные	текущая	31.12.2024
ЭКСПРЕСС 2016, ООО	98 280,00		2023-2024	авансы полученные	текущая	31.12.2024
ЭЛИТ СТРОЙ, ООО	234 147,75		2023-2024	авансы полученные	текущая	31.12.2024
Южно-Кавказская железная дорога, ЗАО	418 339,21		2023-2024	авансы полученные	текущая	31.12.2024
Ярославский ВРЗ Ремпутьмаш, АО	210 528,00		2023-2024	авансы полученные	текущая	31.12.2024
101 письмо.ру, ООО	38 220,00		2023-2024	авансы полученные	текущая	31.12.2024
АДАЛСА ИНВЕСТМЕНТС ЛИМИТЕД, КОО	338 962,04		3 - 4 кв. 2023	расчеты с поставщиками и подрядчиками	текущая	31.12.2023
АЛЬЯНС-ПРО, ООО	589 504,50		3 - 4 кв. 2023	расчеты с поставщиками и подрядчиками	текущая	31.12.2023
ВЭД ЮГ, ООО	32 449,60		3 - 4 кв. 2023	расчеты с поставщиками и подрядчиками	текущая	31.12.2023
ДЕЛИС АРХИВ, ООО	50 834,40		3 - 4 кв. 2023	расчеты с поставщиками и подрядчиками	текущая	31.12.2023
ДЕПО, ООО НИК	2 349 494,43		3 - 4 кв. 2023	расчеты с поставщиками и подрядчиками	текущая	31.12.2023
Завод опытного машиностроения, ООО	30 370,01		3 - 4 кв. 2023	расчеты с поставщиками и подрядчиками	текущая	31.12.2023
ИБТ, АНО	28 100,00		3 - 4 кв. 2023	расчеты с поставщиками и подрядчиками	текущая	31.12.2023
ИКСМЭИЛ, ООО ГК	45 702,28		3 - 4 кв. 2023	расчеты с поставщиками и подрядчиками	текущая	31.12.2023
Каскад - РСР, ЧОП, ООО	135 000,00		3 - 4 кв. 2023	расчеты с поставщиками и подрядчиками	текущая	31.12.2023
Корпорация МСП, АО	38 874,00		3 - 4 кв. 2023	расчеты с поставщиками и подрядчиками	текущая	31.12.2023
Магистраль, ООО НПО	2 023 411,16		3 - 4 кв. 2023	расчеты с поставщиками и подрядчиками	текущая	31.12.2023
Материалы Контактной Сети, ООО	1 589 526,73		3 - 4 кв. 2023	расчеты с поставщиками и подрядчиками	текущая	31.12.2023
МегаФон, ПАО	69 418,88		3 - 4 кв. 2023	расчеты с поставщиками и подрядчиками	текущая	31.12.2023
МЕДИКУМ, ООО	23 000,00		3 - 4 кв. 2023	расчеты с поставщиками и подрядчиками	текущая	31.12.2023
МЕТРО Кэш энд Керри, ООО	64 053,92		3 - 4 кв. 2023	расчеты с поставщиками и подрядчиками	текущая	31.12.2023
Московская дирекция инфраструктуры	40 285,44		3 - 4 кв. 2023	расчеты с поставщиками и подрядчиками	текущая	31.12.2023

Наименование кредитора	Сумма задолженности, руб.	Дата возникновения задолженности	Дата погашения либо срок оплаты согласно договору	Причина возникновения задолженности	Характеристика задолженности (безнадежная, просроченная, текущая)	Вероятный срок погашения
МТС, ПАО	1 870,34		3 - 4 кв. 2023	расчеты с поставщиками и подрядчиками	текущая	31.12.2023
НИИАС, АО	51 631,45		3 - 4 кв. 2023	расчеты с поставщиками и подрядчиками	текущая	31.12.2023
ОМЗ, ООО	30 000,00		3 - 4 кв. 2023	расчеты с поставщиками и подрядчиками	текущая	31.12.2023
РЖД, ОАО	1 228 877,97		3 - 4 кв. 2023	расчеты с поставщиками и подрядчиками	текущая	31.12.2023
РОЛЬФ МОТОРС, ООО	12 425,00		3 - 4 кв. 2023	расчеты с поставщиками и подрядчиками	текущая	31.12.2023
СибТрансМаш, ООО	248 280,00		3 - 4 кв. 2023	расчеты с поставщиками и подрядчиками	текущая	31.12.2023
СКБ Контур, АО ПФ	40 800,00		3 - 4 кв. 2023	расчеты с поставщиками и подрядчиками	текущая	31.12.2023
СоюзИнтегро, ООО	378 989,76		3 - 4 кв. 2023	расчеты с поставщиками и подрядчиками	текущая	31.12.2023
Таова Теона Михайловна, ИП	230 000,00		3 - 4 кв. 2023	расчеты с поставщиками и подрядчиками	текущая	31.12.2023
ТОРГОВЫЙ ДОМ «ТРАНСМЕТ», ООО	29 860,32		3 - 4 кв. 2023	расчеты с поставщиками и подрядчиками	текущая	31.12.2023
Транскомплект, ООО - г. Санкт-Петербург	54 993,94		3 - 4 кв. 2023	расчеты с поставщиками и подрядчиками	текущая	31.12.2023
ТрансРесурс, ООО	42 198 757,92		3 - 4 кв. 2023	расчеты с поставщиками и подрядчиками	текущая	31.12.2023
ТрансТелеКом, АО Компания	1 303 347,18		3 - 4 кв. 2023	расчеты с поставщиками и подрядчиками	текущая	31.12.2023
ТРЕЙН-АВИА-СЕРВИС, ООО	347 532,60		3 - 4 кв. 2023	расчеты с поставщиками и подрядчиками	текущая	31.12.2023
ФГК, АО	24 518 212,80		3 - 4 кв. 2023	расчеты с поставщиками и подрядчиками	текущая	31.12.2023
Центральная дирекция закупок и снабжения	3 028 226,04		3 - 4 кв. 2023	расчеты с поставщиками и подрядчиками	текущая	31.12.2023
Центральная дирекция по ремонту пути	46 087,41		3 - 4 кв. 2023	расчеты с поставщиками и подрядчиками	текущая	31.12.2023
ЦУТК структурное подразделение ЦСС	10 413,83		3 - 4 кв. 2023	расчеты с поставщиками и подрядчиками	текущая	31.12.2023
ЧДК, ООО	348 857,21		3 - 4 кв. 2023	расчеты с поставщиками и подрядчиками	текущая	31.12.2023
Расчеты с персоналом по оплате труда	12 882 139,73		поностью погашена		текущая	30.06.2023
Расчеты по социальному страх.от несчаст.случая	130 009,42		3 - 4 кв. 2023		текущая	31.12.2023
Страховые взносы в Соц фонд России (СФР) с 2023	14 715 497,58		3 - 4 кв. 2023		текущая	31.12.2023
Расчет по налогу на доходы физических лиц	1 785 416,00		3 - 4 кв. 2023		текущая	31.12.2023
Расчет по налогу на доходы физических лиц 15%	175 031,00		3 - 4 кв. 2023		текущая	31.12.2023
Расчеты по уплате НДС (текущий)	14 588 835,66		3 - 4 кв. 2023		текущая	31.12.2023
Начисленный НДС от реализации	1 316 581,97		3 - 4 кв. 2023		текущая	31.12.2023
А-ТЕЛЕМАТИКА, ООО	12 503 568,00		3 - 4 кв. 2023	расчеты с прочими кредиторами	текущая	31.12.2023
А.МИЛЛЕР, АО	100 000,00		3 - 4 кв. 2023	расчеты с прочими кредиторами	текущая	31.12.2023
АВАЛОН, ООО	1 179 525,94		3 - 4 кв. 2023	расчеты с прочими кредиторами	текущая	31.12.2023
Авилон Автомобильная Группа, АО	8 990 000,00		3 - 4 кв. 2023	расчеты с прочими кредиторами	текущая	31.12.2023
АЙДЕКО СОФТВЕР, ООО	551 000,00		3 - 4 кв. 2023	расчеты с прочими кредиторами	текущая	31.12.2023
АЙТУБИ, ООО	85 000,00		3 - 4 кв. 2023	расчеты с прочими кредиторами	текущая	31.12.2023
АК, ООО	964 916,58		3 - 4 кв. 2023	расчеты с прочими кредиторами	текущая	31.12.2023
Альтаир, ООО	8 357 647,10		3 - 4 кв. 2023	расчеты с прочими кредиторами	текущая	31.12.2023
АЛЬФА ЛАЙН, ООО	910 073,23		3 - 4 кв. 2023	расчеты с прочими кредиторами	текущая	31.12.2023
АЛЬФА-ЖАТ, ООО	7 019 712,80		3 - 4 кв. 2023	расчеты с прочими кредиторами	текущая	31.12.2023
АЛЬЯНС-ПРО, ООО	4 313 593,40		3 - 4 кв. 2023	расчеты с прочими кредиторами	текущая	31.12.2023
АНДИ Групп, ООО ПК	1 742 966,38		3 - 4 кв. 2023	расчеты с прочими кредиторами	текущая	31.12.2023
АО «РПМ»	28 896,97		3 - 4 кв. 2023	расчеты с прочими кредиторами	текущая	31.12.2023
АРСА, ООО	308 437,92		3 - 4 кв. 2023	расчеты с прочими кредиторами	текущая	31.12.2023
БАВКОГРУПП, ООО	211 744,26		3 - 4 кв. 2023	расчеты с прочими кредиторами	текущая	31.12.2023
БАГУЛЬНИК, ООО	428 400,00		3 - 4 кв. 2023	расчеты с прочими кредиторами	текущая	31.12.2023
Баусов Сергей Вячеславович, ИП	280 548,40		3 - 4 кв. 2023	расчеты с прочими кредиторами	текущая	31.12.2023
БМК, АО	348 248 623,30		3 - 4 кв. 2023	расчеты с прочими кредиторами	текущая	31.12.2023
ВЕНТА, ООО	23 235 322,84		3 - 4 кв. 2023	расчеты с прочими кредиторами	текущая	31.12.2023
ВМЗ, АО	15 936 000,00		3 - 4 кв. 2023	расчеты с прочими кредиторами	текущая	31.12.2023

Наименование кредитора	Сумма задолженности, руб.	Дата возникновения задолженности	Дата погашения либо срок оплаты согласно договору	Причина возникновения задолженности	Характеристика задолженности (безнадежная, просроченная, текущая)	Вероятный срок погашения
ВНИИЖТ-ИНЖИНИРИНГ, ООО	27 283 134,69		3 - 4 кв. 2023	расчеты с прочими кредиторами	текущая	31.12.2023
ВРК-1, АО	3 273 192,84		3 - 4 кв. 2023	расчеты с прочими кредиторами	текущая	31.12.2023
ВРК-2, АО	5 151 943,85		3 - 4 кв. 2023	расчеты с прочими кредиторами	текущая	31.12.2023
ГаммаРесурс, ООО	118 576 552,89		3 - 4 кв. 2023	расчеты с прочими кредиторами	текущая	31.12.2023
ГЛАВСНАБ, ООО	2 120 455,31		3 - 4 кв. 2023	расчеты с прочими кредиторами	текущая	31.12.2023
Гранит-Саламандра, АО НПО	4 649 174,40		3 - 4 кв. 2023	расчеты с прочими кредиторами	текущая	31.12.2023
ГРОНАДА, ООО	80 887 772,90		3 - 4 кв. 2023	расчеты с прочими кредиторами	текущая	31.12.2023
ГРС, ООО	20 000 000,00		3 - 4 кв. 2023	расчеты с прочими кредиторами	текущая	31.12.2023
ГРУЗОПОДЪЕМСПЕЦТЕХНИКА-НАХОДКА, ООО	266 000,00		3 - 4 кв. 2023	расчеты с прочими кредиторами	текущая	31.12.2023
ДИАЛОГ-УНИВЕРСАЛ, АО	3 779 271,00		3 - 4 кв. 2023	расчеты с прочими кредиторами	текущая	31.12.2023
ЕВРАЗ Маркет, АО	18 868 653,73		3 - 4 кв. 2023	расчеты с прочими кредиторами	текущая	31.12.2023
ЕВРАЗ ТК, ООО	1 422 372 707,24		3 - 4 кв. 2023	расчеты с прочими кредиторами	текущая	31.12.2023
ЕЛИЗАР, ООО	3 523 434,82		3 - 4 кв. 2023	расчеты с прочими кредиторами	текущая	31.12.2023
ЖЕЛДОРМАШ, ООО	4 228 388,00		3 - 4 кв. 2023	расчеты с прочими кредиторами	текущая	31.12.2023
Завод опытного машиностроения, ООО	4 841 944,51		3 - 4 кв. 2023	расчеты с прочими кредиторами	текущая	31.12.2023
ЗМИ - Профит, ООО	10 220 539,20		3 - 4 кв. 2023	расчеты с прочими кредиторами	текущая	31.12.2023
ЗТЛ. ТОРГОВО-ПРОИЗВОДСТВЕННАЯ КОМПАНИЯ	1 389 768,00		3 - 4 кв. 2023	расчеты с прочими кредиторами	текущая	31.12.2023
ИНТЕРКАРА, ООО	2 237 625,00		3 - 4 кв. 2023	расчеты с прочими кредиторами	текущая	31.12.2023
ИНТЕРСИТИ, ООО ПКФ	10 674 329,00		3 - 4 кв. 2023	расчеты с прочими кредиторами	текущая	31.12.2023
ИСКАНДЕР ГК, АО	3 731 337,44		3 - 4 кв. 2023	расчеты с прочими кредиторами	текущая	31.12.2023
Итэк, ООО	920 000,00		3 - 4 кв. 2023	расчеты с прочими кредиторами	текущая	31.12.2023
КВАНТЕК-СЕРВИС, ООО	74 000,00		3 - 4 кв. 2023	расчеты с прочими кредиторами	текущая	31.12.2023
КИТ, ООО	23 916 149,34		3 - 4 кв. 2023	расчеты с прочими кредиторами	текущая	31.12.2023
КИФ, ООО	27 148 109,34		3 - 4 кв. 2023	расчеты с прочими кредиторами	текущая	31.12.2023
КОМПАНИЯ ЛЕГПРОМРАЗВИТИЕ, ООО	4 945 290,04		3 - 4 кв. 2023	расчеты с прочими кредиторами	текущая	31.12.2023
КОМПАНИЯ ТРИЕРА, ООО	1 101 515,83		3 - 4 кв. 2023	расчеты с прочими кредиторами	текущая	31.12.2023
КОМПИТ, ООО	6 017 314,80		3 - 4 кв. 2023	расчеты с прочими кредиторами	текущая	31.12.2023
КомплекТранс, ООО	976 937,72		3 - 4 кв. 2023	расчеты с прочими кредиторами	текущая	31.12.2023
КОМПЛЕКТСЕРВИС, ООО	10 210 603,08		3 - 4 кв. 2023	расчеты с прочими кредиторами	текущая	31.12.2023
КОМФОРТ ПЛЮС, ООО	38 100 003,32		3 - 4 кв. 2023	расчеты с прочими кредиторами	текущая	31.12.2023
Кошкина Ю.А., ИП	325 515,00		3 - 4 кв. 2023	расчеты с прочими кредиторами	текущая	31.12.2023
КРАСМТЕХ, ООО	14 000,00		3 - 4 кв. 2023	расчеты с прочими кредиторами	текущая	31.12.2023
КРК, АО	120 141 272,06		3 - 4 кв. 2023	расчеты с прочими кредиторами	текущая	31.12.2023
КСЖД, ООО	130 634 423,34		3 - 4 кв. 2023	расчеты с прочими кредиторами	текущая	31.12.2023
Кубаньжелдормаш, АО	10 019 999,20		3 - 4 кв. 2023	расчеты с прочими кредиторами	текущая	31.12.2023
ЛАЗЕР ПРО, ООО	5 078 196,00		3 - 4 кв. 2023	расчеты с прочими кредиторами	текущая	31.12.2023
ЛЕСПРОМ-М, ООО	3 625 492,20		3 - 4 кв. 2023	расчеты с прочими кредиторами	текущая	31.12.2023
ЛожоПромТранс, ООО	200 000,00		3 - 4 кв. 2023	расчеты с прочими кредиторами	текущая	31.12.2023
ЛПК АВАНГАРД С, ООО	4 616 813,68		3 - 4 кв. 2023	расчеты с прочими кредиторами	текущая	31.12.2023
Магистраль, ООО НПО	294 864 816,08		3 - 4 кв. 2023	расчеты с прочими кредиторами	текущая	31.12.2023
МАЙТЕК, ООО	195 000,00		3 - 4 кв. 2023	расчеты с прочими кредиторами	текущая	31.12.2023
МАРК, ООО	100 000,00		3 - 4 кв. 2023	расчеты с прочими кредиторами	текущая	31.12.2023
Материалы Контактной Сети, ООО	186 966 818,72		3 - 4 кв. 2023	расчеты с прочими кредиторами	текущая	31.12.2023
МАШСТАЛЬ НПО, ООО	36 404 205,64		3 - 4 кв. 2023	расчеты с прочими кредиторами	текущая	31.12.2023
МЕГАГРУПП, ООО	59 400,00		3 - 4 кв. 2023	расчеты с прочими кредиторами	текущая	31.12.2023
Метизкомплект, ООО ЦОБ	29 415 313,15		3 - 4 кв. 2023	расчеты с прочими кредиторами	текущая	31.12.2023
МК-СЕРВИС, ООО	20 114 024,00		3 - 4 кв. 2023	расчеты с прочими кредиторами	текущая	31.12.2023
Московский ЛРЗ, АО	2 418 667,72		3 - 4 кв. 2023	расчеты с прочими кредиторами	текущая	31.12.2023
МОСОБЛТЕЛЕМАТИКА, ООО	109 454 496,21		3 - 4 кв. 2023	расчеты с прочими кредиторами	текущая	31.12.2023
Мценский литейный завод, ОАО	22 676 446,40		3 - 4 кв. 2023	расчеты с прочими кредиторами	текущая	31.12.2023
НАУЧНОЕ ОБОРУДОВАНИЕ НВ-ЛАБ, ООО	137 812,00		3 - 4 кв. 2023	расчеты с прочими кредиторами	текущая	31.12.2023
НБК ТРЕЙД, ООО	128 800,00		3 - 4 кв. 2023	расчеты с прочими кредиторами	текущая	31.12.2023
Небесная механика, ООО	4 571 633,45		3 - 4 кв. 2023	расчеты с прочими кредиторами	текущая	31.12.2023

Наименование кредитора	Сумма задолженности, руб.	Дата возникновения задолженности	Дата погашения либо срок оплаты согласно договору	Причина возникновения задолженности	Характеристика задолженности (безнадежная, просроченная, текущая)	Вероятный срок погашения
НК Лидер, ООО	14 323 060,32		3 - 4 кв. 2023	расчеты с прочими кредиторами	текущая	31.12.2023
НПК ПРОМТЕХУГОЛЬ, ООО	1 566 496,00		3 - 4 кв. 2023	расчеты с прочими кредиторами	текущая	31.12.2023
НТЦ СП, ООО	1 000 000,00		3 - 4 кв. 2023	расчеты с прочими кредиторами	текущая	31.12.2023
НТЦ Технологии Ремонта, ООО	33 400,00		3 - 4 кв. 2023	расчеты с прочими кредиторами	текущая	31.12.2023
ОЗТМ, ООО	1 178 426,63		3 - 4 кв. 2023	расчеты с прочими кредиторами	текущая	31.12.2023
ОМЗ, ООО	620 000,00		3 - 4 кв. 2023	расчеты с прочими кредиторами	текущая	31.12.2023
ОМК Стальной путь, АО	3 302 671,28		3 - 4 кв. 2023	расчеты с прочими кредиторами	текущая	31.12.2023
ОПТТОРГ, ООО	1 561 954,36		3 - 4 кв. 2023	расчеты с прочими кредиторами	текущая	31.12.2023
ОРИОН-ТЕХ, ООО	8 925 015,59		3 - 4 кв. 2023	расчеты с прочими кредиторами	текущая	31.12.2023
Орловская Металлобаза, ООО	133 295 896,83		3 - 4 кв. 2023	расчеты с прочими кредиторами	текущая	31.12.2023
ОФИСКОМ, ООО	212 592,00		3 - 4 кв. 2023	расчеты с прочими кредиторами	текущая	31.12.2023
Панишев Роман Васильевич, ИП	238 367,60		3 - 4 кв. 2023	расчеты с прочими кредиторами	текущая	31.12.2023
Перспектива, ООО	2 606 400,00		3 - 4 кв. 2023	расчеты с прочими кредиторами	текущая	31.12.2023
ПИК, ООО	1 032 544,65		3 - 4 кв. 2023	расчеты с прочими кредиторами	текущая	31.12.2023
ПК "ФЕРРУМ ТРЕЙД", ООО	263 901 679,85		3 - 4 кв. 2023	расчеты с прочими кредиторами	текущая	31.12.2023
ПОЛИМЕР, ЗАО	400 000,00		3 - 4 кв. 2023	расчеты с прочими кредиторами	текущая	31.12.2023
Полипласт Новомосковск, ООО	1 118 714,99		3 - 4 кв. 2023	расчеты с прочими кредиторами	текущая	31.12.2023
ПОЛИПЛАСТ-УРАЛСИБ, ООО	3 019 448,12		3 - 4 кв. 2023	расчеты с прочими кредиторами	текущая	31.12.2023
ППК, ООО	160 000,00		3 - 4 кв. 2023	расчеты с прочими кредиторами	текущая	31.12.2023
ПРАГМАТИКА, ООО	3 209 400,00		3 - 4 кв. 2023	расчеты с прочими кредиторами	текущая	31.12.2023
Предприятие МИКРОТЕХ, ООО	1 049 800,00		3 - 4 кв. 2023	расчеты с прочими кредиторами	текущая	31.12.2023
ПРИМА, ООО	94 190 111,10		3 - 4 кв. 2023	расчеты с прочими кредиторами	текущая	31.12.2023
ПРИНТЕКА, ООО	74 250,00		3 - 4 кв. 2023	расчеты с прочими кредиторами	текущая	31.12.2023
ПРОЕКТМОНТАЖАВТОМАТИКА, АО	226 800 000,00		3 - 4 кв. 2023	расчеты с прочими кредиторами	текущая	31.12.2023
ПРОЕКТЫ И ТЕХНОЛОГИИ, ООО	5 327 999,50		3 - 4 кв. 2023	расчеты с прочими кредиторами	текущая	31.12.2023
ПТК, ООО	2 315 775,09		3 - 4 кв. 2023	расчеты с прочими кредиторами	текущая	31.12.2023
РАДИАНТ, ООО	130 000,00		3 - 4 кв. 2023	расчеты с прочими кредиторами	текущая	31.12.2023
РАДУГА, ООО	389 164,32		3 - 4 кв. 2023	расчеты с прочими кредиторами	текущая	31.12.2023
РЕГИОНЭНЕРГО, ООО СК	82 000,00		3 - 4 кв. 2023	расчеты с прочими кредиторами	текущая	31.12.2023
РЖД Логистика, АО	15 000,00		3 - 4 кв. 2023	расчеты с прочими кредиторами	текущая	31.12.2023
РЖД, ОАО	167 976 002,28		3 - 4 кв. 2023	расчеты с прочими кредиторами	текущая	31.12.2023
РЖДстрой, АО	1 389 273,50		3 - 4 кв. 2023	расчеты с прочими кредиторами	текущая	31.12.2023
РОСТЕХИНТЕГРАЦИЯ НТЦ, АО	60 805 688,24		3 - 4 кв. 2023	расчеты с прочими кредиторами	текущая	31.12.2023
РСЖД, ООО	23 981 737,98		3 - 4 кв. 2023	расчеты с прочими кредиторами	текущая	31.12.2023
РТМ, ООО	315 622,50		3 - 4 кв. 2023	расчеты с прочими кредиторами	текущая	31.12.2023
РУДПРОМ, ООО	3 640 374,72		3 - 4 кв. 2023	расчеты с прочими кредиторами	текущая	31.12.2023
РУССКИЙ СТРОИТЕЛЬ, ООО	12 991 478,28		3 - 4 кв. 2023	расчеты с прочими кредиторами	текущая	31.12.2023
РУСШПАЛА, ООО	523 280,00		3 - 4 кв. 2023	расчеты с прочими кредиторами	текущая	31.12.2023
РэйлТех, ООО	136 939,04		3 - 4 кв. 2023	расчеты с прочими кредиторами	текущая	31.12.2023
САМАРАВАГОН, АО	-139 537,17		3 - 4 кв. 2023	расчеты с прочими кредиторами	текущая	31.12.2023
СвязьТех, ООО	350 000,00		3 - 4 кв. 2023	расчеты с прочими кредиторами	текущая	31.12.2023
Северсталь-метиз, ОАО	329 485 125,72		3 - 4 кв. 2023	расчеты с прочими кредиторами	текущая	31.12.2023
СЗППК, АО	172 916,43		3 - 4 кв. 2023	расчеты с прочими кредиторами	текущая	31.12.2023
СИБИНПЭКС, ООО	27 401 230,19		3 - 4 кв. 2023	расчеты с прочими кредиторами	текущая	31.12.2023
СибТрансМаш, ООО	6 527 024,00		3 - 4 кв. 2023	расчеты с прочими кредиторами	текущая	31.12.2023
СИЛИКАТСТРОЙ, ООО	1 195 900,00		3 - 4 кв. 2023	расчеты с прочими кредиторами	текущая	31.12.2023
СК СИМВОЛ, ООО	1 624 666,61		3 - 4 кв. 2023	расчеты с прочими кредиторами	текущая	31.12.2023
СК СМАРТ, ООО	20 894 740,43		3 - 4 кв. 2023	расчеты с прочими кредиторами	текущая	31.12.2023
СК ТОННЕЛЬ, ООО	17 205 045,86		3 - 4 кв. 2023	расчеты с прочими кредиторами	текущая	31.12.2023
Снабус, ООО	2 062 026,10		3 - 4 кв. 2023	расчеты с прочими кредиторами	текущая	31.12.2023
СОЮЗКАРБОН, ООО	4 359 600,00		3 - 4 кв. 2023	расчеты с прочими кредиторами	текущая	31.12.2023
СПЕКТР, ООО	2 899 999,20		3 - 4 кв. 2023	расчеты с прочими кредиторами	текущая	31.12.2023
СРС СТРОЙТЕХ, ООО	8 760 000,00		3 - 4 кв. 2023	расчеты с прочими кредиторами	текущая	31.12.2023

Наименование кредитора	Сумма задолженности, руб.	Дата возникновения задолженности	Дата погашения либо срок оплаты согласно договору	Причина возникновения задолженности	Характеристика задолженности (безнадежная, просроченная, текущая)	Вероятный срок погашения
СТАЛЬМОСТИНЖИНИРИНГ ГРУПП, ООО	155 654 615,87		3 - 4 кв. 2023	расчеты с прочими кредиторами	текущая	31.12.2023
СТИЛПЕЙНТ-РУ, ООО	33 000,00		3 - 4 кв. 2023	расчеты с прочими кредиторами	текущая	31.12.2023
СТК МЕРИТТО, ООО	700 000,00		3 - 4 кв. 2023	расчеты с прочими кредиторами	текущая	31.12.2023
СТРОЙРЕСУРС, ООО	30 901 409,93		3 - 4 кв. 2023	расчеты с прочими кредиторами	текущая	31.12.2023
СТРОЙСНАБ, ООО	120 564,00		3 - 4 кв. 2023	расчеты с прочими кредиторами	текущая	31.12.2023
Судотехнология, АО ЭПФ	13 570 008,49		3 - 4 кв. 2023	расчеты с прочими кредиторами	текущая	31.12.2023
СФЕРА, ООО	1 628 242,00		3 - 4 кв. 2023	расчеты с прочими кредиторами	текущая	31.12.2023
ТАРГЕТ, ООО	33 124 918,52		3 - 4 кв. 2023	расчеты с прочими кредиторами	текущая	31.12.2023
ТД АЗБУКА ЗАЩИТЫ, ООО	2 645 631,31		3 - 4 кв. 2023	расчеты с прочими кредиторами	текущая	31.12.2023
ТД ЕПК, ООО	12 870 030,40		3 - 4 кв. 2023	расчеты с прочими кредиторами	текущая	31.12.2023
ТД ЛЕСДОРПРОМ, ООО	53 400,00		3 - 4 кв. 2023	расчеты с прочими кредиторами	текущая	31.12.2023
ТД РЕГИОНПРОМСЕРВИС, ООО	3 565 088,05		3 - 4 кв. 2023	расчеты с прочими кредиторами	текущая	31.12.2023
ТД СТМ, ООО	49 418 724,00		3 - 4 кв. 2023	расчеты с прочими кредиторами	текущая	31.12.2023
ТД ФАКТОР-НЕДРА, ООО	49 168 294,44		3 - 4 кв. 2023	расчеты с прочими кредиторами	текущая	31.12.2023
ТЕМЕРСО, АО	386 661,60		3 - 4 кв. 2023	расчеты с прочими кредиторами	текущая	31.12.2023
ТЕХКОМ, ООО ПК	30 000,00		3 - 4 кв. 2023	расчеты с прочими кредиторами	текущая	31.12.2023
ТЕХКОМП, ООО	62 000,00		3 - 4 кв. 2023	расчеты с прочими кредиторами	текущая	31.12.2023
ТЕХНОКОМ, ГК ООО	491 000,00		3 - 4 кв. 2023	расчеты с прочими кредиторами	текущая	31.12.2023
ТЕХНОЛОГИЯ-СЕРВИС, ООО	300 000,00		3 - 4 кв. 2023	расчеты с прочими кредиторами	текущая	31.12.2023
ТЕХНОПЛАСТ, ООО	559 170 633,01		3 - 4 кв. 2023	расчеты с прочими кредиторами	текущая	31.12.2023
ТехПромМаш, ООО	14 926 013,55		3 - 4 кв. 2023	расчеты с прочими кредиторами	текущая	31.12.2023
ТОРГОВЫЙ ДОМ «ТРАНСМЕТ», ООО	117 965 529,29		3 - 4 кв. 2023	расчеты с прочими кредиторами	текущая	31.12.2023
ТОРГОВЫЙ ДОМ МТЗ-СИБИРЬ, ООО	3 050 000,00		3 - 4 кв. 2023	расчеты с прочими кредиторами	текущая	31.12.2023
ТПТА Ритм, АО	33 706 049,39		3 - 4 кв. 2023	расчеты с прочими кредиторами	текущая	31.12.2023
ТПХ, ООО	35 000 000,00		3 - 4 кв. 2023	расчеты с прочими кредиторами	текущая	31.12.2023
Транскомплект, ООО - г. Санкт-Петербург	46 809 224,20		3 - 4 кв. 2023	расчеты с прочими кредиторами	текущая	31.12.2023
ТрансМет, ООО	12 301 292,71		3 - 4 кв. 2023	расчеты с прочими кредиторами	текущая	31.12.2023
ТрансРесурс, ООО	216 216 875,98		3 - 4 кв. 2023	расчеты с прочими кредиторами	текущая	31.12.2023
ТЭС, ООО НПП	108 000,00		3 - 4 кв. 2023	расчеты с прочими кредиторами	текущая	31.12.2023
УВЗ-Транс, АО	200 000,00		3 - 4 кв. 2023	расчеты с прочими кредиторами	текущая	31.12.2023
УГЛЕПЛАСТИК, ООО	6 463 055,96		3 - 4 кв. 2023	расчеты с прочими кредиторами	текущая	31.12.2023
УК 1, ООО	241 720 550,85		3 - 4 кв. 2023	расчеты с прочими кредиторами	текущая	31.12.2023
УРАЛПРОМСТАЛЬ, ООО	3 536 334,00		3 - 4 кв. 2023	расчеты с прочими кредиторами	текущая	31.12.2023
ФГК, АО	160 304,91		3 - 4 кв. 2023	расчеты с прочими кредиторами	текущая	31.12.2023
ФКУ ИК-19 ГУФСИН РОССИИ ПО ИРКУТСКО	2 997 360,00		3 - 4 кв. 2023	расчеты с прочими кредиторами	текущая	31.12.2023
ФОРТ, ООО	10 963 807,35		3 - 4 кв. 2023	расчеты с прочими кредиторами	текущая	31.12.2023
ЦЕНТРСТРОЙ, ООО	950 794,56		3 - 4 кв. 2023	расчеты с прочими кредиторами	текущая	31.12.2023
Частное лицо	46 833,63		3 - 4 кв. 2023	расчеты с прочими кредиторами	текущая	31.12.2023
Шарков Алексей Анатольевич, ИП	1 000 000,00		3 - 4 кв. 2023	расчеты с прочими кредиторами	текущая	31.12.2023
ЭЖД, ООО	83 925 518,27		3 - 4 кв. 2023	расчеты с прочими кредиторами	текущая	31.12.2023
ЭкоЛесПром, ООО	427 017 820,99		3 - 4 кв. 2023	расчеты с прочими кредиторами	текущая	31.12.2023
ЭЛЕМЕНТСТАЛЬ, ООО	1 586 400,24		3 - 4 кв. 2023	расчеты с прочими кредиторами	текущая	31.12.2023
ЭЛПО ПЛЮС, ООО	1 349 095,20		3 - 4 кв. 2023	расчеты с прочими кредиторами	текущая	31.12.2023
ЭЛТЕЗА, ОАО	947 737,08		3 - 4 кв. 2023	расчеты с прочими кредиторами	текущая	31.12.2023
ЭЛЬ ГРАНДЕС, ООО	58 435 807,47		3 - 4 кв. 2023	расчеты с прочими кредиторами	текущая	31.12.2023
ЭП ТЕХНОЛОГИИ, ООО	518 692,80		3 - 4 кв. 2023	расчеты с прочими кредиторами	текущая	31.12.2023
ЭСК-ИТС, ООО	61 500,00		3 - 4 кв. 2023	расчеты с прочими кредиторами	текущая	31.12.2023
ЮГ-ПЛАСТ, ООО	341 918 577,25		3 - 4 кв. 2023	расчеты с прочими кредиторами	текущая	31.12.2023
ЮЖУРАЛЛОКОМОТИВ, ООО ПКФ	82 000,00		3 - 4 кв. 2023	расчеты с прочими кредиторами	текущая	31.12.2023
ЮНИКОН, АО	1 410 750,00		3 - 4 кв. 2023	расчеты с прочими кредиторами	текущая	31.12.2023
ЯЗВИ, АО	71 499,12		3 - 4 кв. 2023	расчеты с прочими кредиторами	текущая	31.12.2023
Итого:	8 332 310 516,68					

Источник: 1. Данные, предоставленные Заказчиком.

Вся задолженность подлежит корректировке.

Определение наилучшего метода корректировки кредиторской задолженности.

Для расчета стоимости дебиторской задолженности, подлежащей корректировке, целесообразно использовать методику дисконтирования будущих доходов.

Срок до погашения задолженности может определяться несколькими способами:

- как разность между сроком погашения согласно договора и датой отчетности;
- как разность между вероятным сроком погашения и датой отчетности;
- как срок оборачиваемости кредиторской задолженности Общества, рассчитанный при проведении финансового анализа;
- как среднерыночного срока оборачиваемости кредиторской задолженности.

При проведении настоящей оценки Оценщиком использовались данные по срокам погашения, предоставленные Заказчиком оценки. В качестве дат погашения Оценщик использовал даты окончания периодов погашения, предоставленных Заказчиком (принято в качестве допущения).

Результаты расчета сроков до погашения задолженностей представлены ниже.

Наименование кредитора	Сумма задолженности, руб.	Дата окончания периода погашения	Принимаемый к расчету срок до погашения, дней
Абхазская железная дорога, РУП	25 466 311,35	31.12.2024	550
БЛАГОВЕЩЕНСКОЕ ППЖТ, ОАО	19 656,00	31.12.2024	550
ВВРЗ им. С.М. Кирова, АО	1 807 986,38	31.12.2024	550
ВЕГЭЛЕМЕНТ, ООО	112 589,56	31.12.2024	550
ВРК-1, АО	8 729 460,62	31.12.2024	550
ВРК-2, АО	0,03	31.12.2024	550
ВСП74, ООО	58 968,00	31.12.2024	550
ВторчерметОрел, ООО	114 004,81	31.12.2024	550
Галимуллин Равиль Шамилович, ИП	61 483,97	31.12.2024	550
ГСУ, ООО	1 542 750,05	31.12.2024	550
ДЕФА, ООО	39 429,94	31.12.2024	550
ЗАПАД-ВОСТОК, ООО	9 828,00	31.12.2024	550
Иванов Андрей Анатольевич, ИП	2 855 804,87	31.12.2024	550
ИЖРЕСУРС, ООО	49 140,00	31.12.2024	550
Кадушкин Владимир Викторович, ИП	132 488,13	31.12.2024	550
МеталлКомплект, ООО	246 405,12	31.12.2024	550
ОРИГИНАЛ, ООО	267 312,00	31.12.2024	550
РЖД Логистика, АО	3 224 405,82	31.12.2024	550
РЖДстрой, АО	219 753,74	31.12.2024	550
СПЕЦ СТРОЙ ПУТЬ, ООО	1 669 517,99	31.12.2024	550
СТРОЙКОМПЛЕКТ, ООО	39 312,00	31.12.2024	550
СТРОЙТОРГНОВОСИБИРСК, ООО	224 888,18	31.12.2024	550
СТРОЙТРАНСОБЪЕКТ, ООО	79 008,00	31.12.2024	550
ТЕХЗАКАЗ, ООО	356 166,72	31.12.2024	550
Толчу Матвей Андреевич, ИП	221 031,72	31.12.2024	550
ТРАНСИНВЕСТГРУПП, ООО	632 010,00	31.12.2024	550
ТрансЛом, ООО	1 972 973,37	31.12.2024	550
ТрансРесурс, ООО	9 015 703,53	31.12.2024	550
УВС, ООО	217 395,36	31.12.2024	550
Улан-Баторская железная дорога, АО	393 493,23	31.12.2024	550
УШМУН, ООО	90 000,00	31.12.2024	550
ФГК, АО	818 400 000,00	31.12.2024	550
ФНВ ЛЕС, ООО	241 572,24	31.12.2024	550
ЦЕМЕНТАВОЗ, ООО	613 955,16	31.12.2024	550
ЭКОСИСТЕМА, ООО	8 314,49	31.12.2024	550
ЭКСПРЕСС 2016, ООО	98 280,00	31.12.2024	550
ЭЛИТ СТРОЙ, ООО	234 147,75	31.12.2024	550
Южно-Кавказская железная дорога, ЗАО	418 339,21	31.12.2024	550
Ярославский ВРЗ Ремпутьмаш, АО	210 528,00	31.12.2024	550
101 письмо.ру, ООО	38 220,00	31.12.2024	184

Наименование кредитора	Сумма задолженности, руб.	Дата окончания периода погашения	Принимаемый к расчету срок до погашения, дней
АДАЛСА ИНВЕСТМЕНТС ЛИМИТЕД, КОО	338 962,04	31.12.2023	184
АЛЪЯНС-ПРО, ООО	589 504,50	31.12.2023	184
ВЭД ЮГ, ООО	32 449,60	31.12.2023	184
ДЕЛИС АРХИВ, ООО	50 834,40	31.12.2023	184
ДЕПО, ООО НИК	2 349 494,43	31.12.2023	184
Завод опытного машиностроения, ООО	30 370,01	31.12.2023	184
ИБТ, АНО	28 100,00	31.12.2023	184
ИКСМЭИЛ, ООО ГК	45 702,28	31.12.2023	184
Каскад - РСП, ЧОП, ООО	135 000,00	31.12.2023	184
Корпорация МСП, АО	38 874,00	31.12.2023	184
Магистраль, ООО НПО	2 023 411,16	31.12.2023	184
Материалы Контактной Сети, ООО	1 589 526,73	31.12.2023	184
МегаФон, ПАО	69 418,88	31.12.2023	184
МЕДИКУМ, ООО	23 000,00	31.12.2023	184
МЕТРО Кэш энд Керри, ООО	64 053,92	31.12.2023	184
Московская дирекция инфраструктуры	40 285,44	31.12.2023	184
МТС, ПАО	1 870,34	31.12.2023	184
НИИАС, АО	51 631,45	31.12.2023	184
ОМЗ, ООО	30 000,00	31.12.2023	184
РЖД, ОАО	1 228 877,97	31.12.2023	184
РОЛЬФ МОТОРС, ООО	12 425,00	31.12.2023	184
СибТрансМаш, ООО	248 280,00	31.12.2023	184
СКБ Контур, АО ПФ	40 800,00	31.12.2023	184
СоюзИнтегро, ООО	378 989,76	31.12.2023	184
Таова Теона Михайловна, ИП	230 000,00	31.12.2023	184
ТОРГОВЫЙ ДОМ «ТРАНСМЕТ», ООО	29 860,32	31.12.2023	184
Транскомплект, ООО - г. Санкт-Петербург	54 993,94	31.12.2023	184
ТрансРесурс, ООО	42 198 757,92	31.12.2023	184
ТрансТелеКом, АО Компания	1 303 347,18	31.12.2023	184
ТРЕЙН-АВИА-СЕРВИС, ООО	347 532,60	31.12.2023	184
ФГК, АО	24 518 212,80	31.12.2023	184
Центральная дирекция закупок и снабжения	3 028 226,04	31.12.2023	184
Центральная дирекция по ремонту пути	46 087,41	31.12.2023	184
ЦУТК структурное подразделение ЦСС	10 413,83	31.12.2023	184
ЧДК, ООО	348 857,21	31.12.2023	184
Расчеты с персоналом по оплате труда	12 882 139,73	30.06.2023	0
Расчеты по социальному страх.от несч.случая	130 009,42	31.12.2023	184
Страховые взносы в Соц фонд России (СФР) с 2023	14 715 497,58	31.12.2023	184
Расчет по налогу на доходы физических лиц	1 785 416,00	31.12.2023	184
Расчет по налогу на доходы физических лиц 15%	175 031,00	31.12.2023	184
Расчеты по уплате НДС (текущий)	14 588 835,66	31.12.2023	184
Начисленный НДС от реализации	1 316 581,97	31.12.2023	184
А-ТЕЛЕМАТИКА, ООО	12 503 568,00	31.12.2023	184
А.МИЛЛЕР, АО	100 000,00	31.12.2023	184
АВАЛОН, ООО	1 179 525,94	31.12.2023	184
Авилон Автомобильная Группа, АО	8 990 000,00	31.12.2023	184
АЙДЕКО СОФТВЕР, ООО	551 000,00	31.12.2023	184
АЙТУБИ, ООО	85 000,00	31.12.2023	184
АК, ООО	964 916,58	31.12.2023	184
Альтаир, ООО	8 357 647,10	31.12.2023	184
АЛЬФА ЛАЙН, ООО	910 073,23	31.12.2023	184
АЛЬФА-ЖАТ, ООО	7 019 712,80	31.12.2023	184
АЛЪЯНС-ПРО, ООО	4 313 593,40	31.12.2023	184
АНДИ Групп, ООО ПК	1 742 966,38	31.12.2023	184

Наименование кредитора	Сумма задолженности, руб.	Дата окончания периода погашения	Принимаемый к расчету срок до погашения, дней
АО «РПМ»	28 896,97	31.12.2023	184
АРСА, ООО	308 437,92	31.12.2023	184
БАВКОГРУПП, ООО	211 744,26	31.12.2023	184
БАГУЛЬНИК, ООО	428 400,00	31.12.2023	184
Баусов Сергей Вячеславович, ИП	280 548,40	31.12.2023	184
БМК, АО	348 248 623,30	31.12.2023	184
ВЕНТА, ООО	23 235 322,84	31.12.2023	184
ВМЗ, АО	15 936 000,00	31.12.2023	184
ВНИИЖТ-ИНЖИНИРИНГ, ООО	27 283 134,69	31.12.2023	184
ВРК-1, АО	3 273 192,84	31.12.2023	184
ВРК-2, АО	5 151 943,85	31.12.2023	184
ГаммаРесурс, ООО	118 576 552,89	31.12.2023	184
ГЛАВСНАБ, ООО	2 120 455,31	31.12.2023	184
Гранит-Саламандра, АО НПГ	4 649 174,40	31.12.2023	184
ГРОНАДА, ООО	80 887 772,90	31.12.2023	184
ГРС, ООО	20 000 000,00	31.12.2023	184
ГРУЗОПОДЪЕМСПЕЦТЕХНИКА-НАХОДКА, ООО	266 000,00	31.12.2023	184
ДИАЛОГ-УНИВЕРСАЛ, АО	3 779 271,00	31.12.2023	184
ЕВРАЗ Маркет, АО	18 868 653,73	31.12.2023	184
ЕВРАЗ ТК, ООО	1 422 372 707,24	31.12.2023	184
ЕЛИЗАР, ООО	3 523 434,82	31.12.2023	184
ЖЕЛДОРМАШ, ООО	4 228 388,00	31.12.2023	184
Завод опытного машиностроения, ООО	4 841 944,51	31.12.2023	184
ЗМИ - Профит, ООО	10 220 539,20	31.12.2023	184
ЗТЛ, ТОРГОВО-ПРОИЗВОДСТВЕННАЯ КОМПАНИЯ	1 389 768,00	31.12.2023	184
ИНТЕРКАРА, ООО	2 237 625,00	31.12.2023	184
ИНТЕРСИТИ, ООО ПКФ	10 674 329,00	31.12.2023	184
ИСКАНДЕР ГК, АО	3 731 337,44	31.12.2023	184
Итэк, ООО	920 000,00	31.12.2023	184
КВАНТЕК-СЕРВИС, ООО	74 000,00	31.12.2023	184
КИТ, ООО	23 916 149,34	31.12.2023	184
КИФ, ООО	27 148 109,34	31.12.2023	184
КОМПАНИЯ ЛЕГПРОМРАЗВИТИЕ, ООО	4 945 290,04	31.12.2023	184
КОМПАНИЯ ТРИЕРА, ООО	1 101 515,83	31.12.2023	184
КОМПИТ, ООО	6 017 314,80	31.12.2023	184
КомплекТранс, ООО	976 937,72	31.12.2023	184
КОМПЛЕКТСЕРВИС, ООО	10 210 603,08	31.12.2023	184
КОМФОРТ ПЛЮС, ООО	38 100 003,32	31.12.2023	184
Кошкина Ю.А., ИП	325 515,00	31.12.2023	184
КРАСМТЕХ, ООО	14 000,00	31.12.2023	184
КРК, АО	120 141 272,06	31.12.2023	184
КСЖД, ООО	130 634 423,34	31.12.2023	184
Кубаньжелдормаш, АО	10 019 999,20	31.12.2023	184
ЛАЗЕР ПРО, ООО	5 078 196,00	31.12.2023	184
ЛЕСПРОМ-М, ООО	3 625 492,20	31.12.2023	184
ЛокоПромТранс, ООО	200 000,00	31.12.2023	184
ЛПК АВАНГАРД С, ООО	4 616 813,68	31.12.2023	184
Магистраль, ООО НПО	294 864 816,08	31.12.2023	184
МАЙТЕК, ООО	195 000,00	31.12.2023	184
МАРК, ООО	100 000,00	31.12.2023	184
Материалы Контактной Сети, ООО	186 966 818,72	31.12.2023	184
МАШСТАЛЬ НПО, ООО	36 404 205,64	31.12.2023	184
МЕГАГРУПП, ООО	59 400,00	31.12.2023	184
Метизкомплект, ООО ЦОБ	29 415 313,15	31.12.2023	184

Наименование кредитора	Сумма задолженности, руб.	Дата окончания периода погашения	Принимаемый к расчету срок до погашения, дней
МК-СЕРВИС, ООО	20 114 024,00	31.12.2023	184
Московский ЛРЗ, АО	2 418 667,72	31.12.2023	184
МОСОБЛТЕЛЕМАТИКА, ООО	109 454 496,21	31.12.2023	184
Мценский литейный завод, ОАО	22 676 446,40	31.12.2023	184
НАУЧНОЕ ОБОРУДОВАНИЕ НВ-ЛАБ, ООО	137 812,00	31.12.2023	184
НБК ТРЕЙД, ООО	128 800,00	31.12.2023	184
Небесная механика, ООО	4 571 633,45	31.12.2023	184
НК Лидер, ООО	14 323 060,32	31.12.2023	184
НПК ПРОМТЕХУГОЛЬ, ООО	1 566 496,00	31.12.2023	184
НТЦ СП, ООО	1 000 000,00	31.12.2023	184
НТЦ Технологии Ремонта, ООО	33 400,00	31.12.2023	184
ОЗТМ, ООО	1 178 426,63	31.12.2023	184
ОМЗ, ООО	620 000,00	31.12.2023	184
ОМК Стальной путь, АО	3 302 671,28	31.12.2023	184
ОПТТОРГ, ООО	1 561 954,36	31.12.2023	184
ОРИОН-ТЕХ, ООО	8 925 015,59	31.12.2023	184
Орловская Металлобаза, ООО	133 295 896,83	31.12.2023	184
ОФИСКОМ, ООО	212 592,00	31.12.2023	184
Панишев Роман Васильевич, ИП	238 367,60	31.12.2023	184
Перспектива, ООО	2 606 400,00	31.12.2023	184
ПИК, ООО	1 032 544,65	31.12.2023	184
ПК "ФЕРРУМ ТРЕЙД", ООО	263 901 679,85	31.12.2023	184
ПОЛИМЕР, ЗАО	400 000,00	31.12.2023	184
Полипласт Новомосковск, ООО	1 118 714,99	31.12.2023	184
ПОЛИПЛАСТ-УРАЛСИБ, ООО	3 019 448,12	31.12.2023	184
ППК, ООО	160 000,00	31.12.2023	184
ПРАГМАТИКА, ООО	3 209 400,00	31.12.2023	184
Предприятие МИКРОТЕХ, ООО	1 049 800,00	31.12.2023	184
ПРИМА, ООО	94 190 111,10	31.12.2023	184
ПРИНТЕКА, ООО	74 250,00	31.12.2023	184
ПРОЕКТМОНТАЖАВТОМАТИКА, АО	226 800 000,00	31.12.2023	184
ПРОЕКТЫ И ТЕХНОЛОГИИ, ООО	5 327 999,50	31.12.2023	184
ПТК, ООО	2 315 775,09	31.12.2023	184
РАДИАНТ, ООО	130 000,00	31.12.2023	184
РАДУГА, ООО	389 164,32	31.12.2023	184
РЕГИОНЭНЕРГО, ООО СК	82 000,00	31.12.2023	184
РЖД Логистика, АО	15 000,00	31.12.2023	184
РЖД, ОАО	167 976 002,28	31.12.2023	184
РЖДстрой, АО	1 389 273,50	31.12.2023	184
РОСТЕХИНТЕГРАЦИЯ НТЦ, АО	60 805 688,24	31.12.2023	184
РСЖД, ООО	23 981 737,98	31.12.2023	184
РТМ, ООО	315 622,50	31.12.2023	184
РУДПРОМ, ООО	3 640 374,72	31.12.2023	184
РУССКИЙ СТРОИТЕЛЬ, ООО	12 991 478,28	31.12.2023	184
РУСШПАЛА, ООО	523 280,00	31.12.2023	184
РэйлТех, ООО	136 939,04	31.12.2023	184
САМАРАВАГОН, АО	-139 537,17	31.12.2023	184
СвязьТех, ООО	350 000,00	31.12.2023	184
Северсталь-метиз, ОАО	329 485 125,72	31.12.2023	184
СЗПК, АО	172 916,43	31.12.2023	184
СИБИНПЭКС, ООО	27 401 230,19	31.12.2023	184
СибТрансМаш, ООО	6 527 024,00	31.12.2023	184
СИЛИКАТСТРОЙ, ООО	1 195 900,00	31.12.2023	184
СК СИМВОЛ, ООО	1 624 666,61	31.12.2023	184

Наименование кредитора	Сумма задолженности, руб.	Дата окончания периода погашения	Принимаемый к расчету срок до погашения, дней
СК СМАРТ, ООО	20 894 740,43	31.12.2023	184
СК ТОННЕЛЬ, ООО	17 205 045,86	31.12.2023	184
Снабус, ООО	2 062 026,10	31.12.2023	184
СОЮЗКАРБОН, ООО	4 359 600,00	31.12.2023	184
СПЕКТР, ООО	2 899 999,20	31.12.2023	184
СРС СТРОЙТЕХ, ООО	8 760 000,00	31.12.2023	184
СТАЛЬМОСТИНЖИНИРИНГ ГРУПП, ООО	155 654 615,87	31.12.2023	184
СТИЛПЕЙНТ-РУ, ООО	33 000,00	31.12.2023	184
СТК МЕРИТТО, ООО	700 000,00	31.12.2023	184
СТРОЙРЕСУРС, ООО	30 901 409,93	31.12.2023	184
СТРОЙСНАБ, ООО	120 564,00	31.12.2023	184
Судотехнология, АО ЭПФ	13 570 008,49	31.12.2023	184
СФЕРА, ООО	1 628 242,00	31.12.2023	184
ТАРГЕТ, ООО	33 124 918,52	31.12.2023	184
ТД АЗБУКА ЗАЩИТЫ, ООО	2 645 631,31	31.12.2023	184
ТД ЕПК, ООО	12 870 030,40	31.12.2023	184
ТД ЛЕСДОРПРОМ, ООО	53 400,00	31.12.2023	184
ТД РЕГИОНПРОМСЕРВИС, ООО	3 565 088,05	31.12.2023	184
ТД СТМ, ООО	49 418 724,00	31.12.2023	184
ТД ФАКТОР-НЕДРА, ООО	49 168 294,44	31.12.2023	184
ТЕМЕРСО, АО	386 661,60	31.12.2023	184
ТЕХКОМ, ООО ПК	30 000,00	31.12.2023	184
ТЕХКОМП,ООО	62 000,00	31.12.2023	184
ТЕХНОКОМ, ГК ООО	491 000,00	31.12.2023	184
ТЕХНОЛОГИЯ-СЕРВИС, ООО	300 000,00	31.12.2023	184
ТЕХНОПЛАСТ, ООО	559 170 633,01	31.12.2023	184
ТехПромМаш, ООО	14 926 013,55	31.12.2023	184
ТОРГОВЫЙ ДОМ «ТРАНСМЕТ», ООО	117 965 529,29	31.12.2023	184
ТОРГОВЫЙ ДОМ МТЗ-СИБИРЬ, ООО	3 050 000,00	31.12.2023	184
ТПТА Ритм, АО	33 706 049,39	31.12.2023	184
ТПХ, ООО	35 000 000,00	31.12.2023	184
Транскомплект, ООО - г.Санкт-Петербург	46 809 224,20	31.12.2023	184
ТрансМет, ООО	12 301 292,71	31.12.2023	184
ТрансРесурс, ООО	216 216 875,98	31.12.2023	184
ТЭС, ООО НПП	108 000,00	31.12.2023	184
УВЗ-Транс, АО	200 000,00	31.12.2023	184
УГЛЕПЛАСТИК, ООО	6 463 055,96	31.12.2023	184
УК 1, ООО	241 720 550,85	31.12.2023	184
УРАЛПРОМСТАЛЬ, ООО	3 536 334,00	31.12.2023	184
ФГК, АО	160 304,91	31.12.2023	184
ФКУ ИК-19 ГУФСИН РОССИИ ПО ИРКУТСКО	2 997 360,00	31.12.2023	184
ФОРТ, ООО	10 963 807,35	31.12.2023	184
ЦЕНТРСТРОЙ, ООО	950 794,56	31.12.2023	184
Частное лицо	46 833,63	31.12.2023	184
Шарков Алексей Анатольевич, ИП	1 000 000,00	31.12.2023	184
ЭЖД, ООО	83 925 518,27	31.12.2023	184
ЭкоЛесПром, ООО	427 017 820,99	31.12.2023	184
ЭЛЕМЕНТСТАЛЬ, ООО	1 586 400,24	31.12.2023	184
ЭЛПО ПЛЮС, ООО	1 349 095,20	31.12.2023	184
ЭЛТЕЗА,ОАО	947 737,08	31.12.2023	184
ЭЛЬ ГРАНДЕС, ООО	58 435 807,47	31.12.2023	184
ЭП ТЕХНОЛОГИИ, ООО	518 692,80	31.12.2023	184
ЭСК-ИТС, ООО	61 500,00	31.12.2023	184
ЮГ-ПЛАСТ, ООО	341 918 577,25	31.12.2023	184

Наименование кредитора	Сумма задолженности, руб.	Дата окончания периода погашения	Принимаемый к расчету срок до погашения, дней
ЮЖУРАЛЛОКОМОТИВ, ООО ПКФ	82 000,00	31.12.2023	184
ЮНИКОН, АО	1 410 750,00	31.12.2023	184
ЯЗВИ, АО	71 499,12	31.12.2023	184
Итого	8 332 310 516,68		

Источник: 1. Расчеты Оценщика.

Для корректировки задолженности целесообразно использовать метод дисконтирования будущих доходов. Для расчета коэффициента дисконтирования модель 2 (погашение задолженности в течение периода (срока оборота), при допущении о равномерности погашения). Данный выбор обусловлен тем фактом, что кредиторская задолженность представляет собой обязательства, которые необходимо погасить как можно быстрее.

Расчет стоимости кредиторской задолженности с методики дисконтирования будущих доходов.

При проведении настоящей оценки расчет коэффициента дисконтирования для кредиторской задолженности рассчитывался как для задолженности, погашаемой в течение периода, при допущении о равномерности погашения.

Ставка дисконтирования (норма дисконта) определяется с учетом альтернативной эффективности использования капитала. Иными словами, ставка дисконтирования - это желаемая (ожидаемая) норма прибыльности (рентабельности), т.е. тот уровень доходности инвестируемых средств, который может быть обеспечен при помещении их в общедоступные финансовые механизмы (банки, финансовые компании и т. п.).

В соответствии с принятым методическим расходом расчета приведенной стоимости в качестве ставки нормы доходности следует использовать рыночную процентную ставку. При проведении настоящей оценки, для организаций, не ведущих операции на финансовых рынках, в качестве рыночной процентной ставки рассматривались процентные ставки по кредитам нефинансовым организациям.

Конечные условия выбора ставки дисконта представлены в табл. 48, результаты расчета представлены в табл. 49.

Таблица 48.

Условия выбора ставки дисконта

Тип процентной ставки	Значение ставка дисконта	Ретроспективный период	Источник данных
Процентная ставка по кредитам нефинансовым организациям в целом по России	Значение на конец периода	июль 2022 г. – июнь 2023 г.	www.cbr.ru (Приложение 1)

Источник: 1. www.cbr.ru. 2. Расчеты Оценщика.

Таблица 49.

Результаты расчета ставки дисконта

до 30 дней	от 31 до 90 дней	от 91 до 180 дней	от 181 дня до 1 года	от 1 года до 3 лет	свыше 3 лет	свыше 1 года
9,16%	10,10%	10,40%	8,34%	9,70%	9,30%	9,47%

Источник: 1. www.cbr.ru. 2. Расчеты Оценщика.

В качестве ставки дисконта Оценщики использовали значение процентных ставок по кредитам, предоставленным кредитными организациями нефинансовым организациям со сроком предоставления соответствующим, сроку погашения задолженности, на конец периода.

Результаты расчета скорректированной стоимости кредиторской задолженности методом дисконтирования денежных потоков (МДДП) представлены в табл. 50.

Таблица 50.

Результаты расчета стоимости кредиторской задолженности методом дисконтирования денежных потоков (МДДП)

Наименование кредитора	Сумма задолженности, руб.	Принимаемый к расчету срок до погашения, дней	Ставка дисконта, %	Коэффициент дисконтирования	Скорректированная стоимость, руб.
Абхазская железная дорога, РУП	25 466 311,35	550	9,70	0,93263	23 750 645,95
БЛАГОВЕЩЕНСКОЕ ППЖТ, ОАО	19 656,00	550	9,70	0,93263	18 331,78
ВВРЗ им. С.М. Кирова, АО	1 807 986,38	550	9,70	0,93263	1 686 182,34
ВЕГЭЛЕМЕНТ, ООО	112 589,56	550	9,70	0,93263	105 004,40
ВРК-1, АО	8 729 460,62	550	9,70	0,93263	8 141 356,86
ВРК-2, АО	0,03	550	9,70	0,93263	0,03
ВСП74, ООО	58 968,00	550	9,70	0,93263	54 995,33

Наименование кредитора	Сумма задолженности, руб.	Принимаемый к расчету срок до погашения, дней	Ставка дисконта, %	Коэффициент дисконтирования	Скорректированная стоимость, руб.
ВторчерметОрел, ООО	114 004,81	550	9,70	0,93263	106 324,31
Галимуллин Равиль Шамилович, ИП	61 483,97	550	9,70	0,93263	57 341,79
ГСУ, ООО	1 542 750,05	550	9,70	0,93263	1 438 814,98
ДЕФА, ООО	39 429,94	550	9,70	0,93263	36 773,54
ЗАПАД-ВОСТОК, ООО	9 828,00	550	9,70	0,93263	9 165,89
Иванов Андрей Анатольевич, ИП	2 855 804,87	550	9,70	0,93263	2 663 409,30
ИЖРЕСУРС, ООО	49 140,00	550	9,70	0,93263	45 829,44
Кадушкин Владимир Викторович, ИП	132 488,13	550	9,70	0,93263	123 562,40
МеталлКомплект, ООО	246 405,12	550	9,70	0,93263	229 804,81
ОРИГИНАЛ, ООО	267 312,00	550	9,70	0,93263	249 303,19
РЖД Логистика, АО	3 224 405,82	550	9,70	0,93263	3 007 177,60
РЖДстрой, АО	219 753,74	550	9,70	0,93263	204 948,93
СПЕЦ СТРОЙ ПУТЬ, ООО	1 669 517,99	550	9,70	0,93263	1 557 042,56
СТРОЙКОМПЛЕКТ, ООО	39 312,00	550	9,70	0,93263	36 663,55
СТРОЙТОРГНОВОСИБИРСК, ООО	224 888,18	550	9,70	0,93263	209 737,46
СТРОЙТРАНСОБЪЕКТ, ООО	79 008,00	550	9,70	0,93263	73 685,23
ТЕХЗАКАЗ, ООО	356 166,72	550	9,70	0,93263	332 171,77
Топчу Матвей Андреевич, ИП	221 031,72	550	9,70	0,93263	206 140,81
ТРАНСИНВЕСТГРУПП, ООО	632 010,00	550	9,70	0,93263	589 431,49
ТрансЛом, ООО	1 972 973,37	550	9,70	0,93263	1 840 054,15
ТрансРесурс, ООО	9 015 703,53	550	9,70	0,93263	8 408 315,58
УВС, ООО	217 395,36	550	9,70	0,93263	202 749,43
Улан-Баторская железная дорога, АО	393 493,23	550	9,70	0,93263	366 983,59
УШМУН, ООО	90 000,00	550	9,70	0,93263	83 936,70
ФГК, АО	818 400 000,00	550	9,70	0,93263	763 264 392,00
ФНВ ЛЕС, ООО	241 572,24	550	9,70	0,93263	225 297,52
ЦЕМЕНТАВОЗ, ООО	613 955,16	550	9,70	0,93263	572 593,00
ЭКОСИСТЕМА, ООО	8 314,49	550	9,70	0,93263	7 754,34
ЭКСПРЕСС 2016, ООО	98 280,00	550	9,70	0,93263	91 658,88
ЭЛИТ СТРОЙ, ООО	234 147,75	550	9,70	0,93263	218 373,22
Южно-Кавказская железная дорога, ЗАО	418 339,21	550	9,70	0,93263	390 155,70
Ярославский ВРЗ Ремпутьмаш, АО	210 528,00	550	9,70	0,93263	196 344,73
101 письмо.ру, ООО	38 220,00	184	8,34	0,98001	37 455,98
АДАЛСА ИНВЕСТМЕНТС ЛИМИТЕД, КОО	338 962,04	184	8,34	0,98001	332 186,19
АЛЬЯНС-ПРО, ООО	589 504,50	184	8,34	0,98001	577 720,31
ВЭД ЮГ, ООО	32 449,60	184	8,34	0,98001	31 800,93
ДЕЛИС АРХИВ, ООО	50 834,40	184	8,34	0,98001	49 818,22
ДЕПО, ООО НИК	2 349 494,43	184	8,34	0,98001	2 302 528,04
Завод опытного машиностроения, ООО	30 370,01	184	8,34	0,98001	29 762,91
ИБТ, АНО	28 100,00	184	8,34	0,98001	27 538,28
ИКСМЭИЛ, ООО ГК	45 702,28	184	8,34	0,98001	44 788,69
Каскад - РСП, ЧОП, ООО	135 000,00	184	8,34	0,98001	132 301,35
Корпорация МСП, АО	38 874,00	184	8,34	0,98001	38 096,91
Магистраль, ООО НПО	2 023 411,16	184	8,34	0,98001	1 982 963,17
Материалы Контактной Сети, ООО	1 589 526,73	184	8,34	0,98001	1 557 752,09
МегаФон, ПАО	69 418,88	184	8,34	0,98001	68 031,20
МЕДИКУМ, ООО	23 000,00	184	8,34	0,98001	22 540,23
МЕТРО Кэш энд Керри, ООО	64 053,92	184	8,34	0,98001	62 773,48
Московская дирекция инфраструктуры	40 285,44	184	8,34	0,98001	39 480,13
МТС, ПАО	1 870,34	184	8,34	0,98001	1 832,95
НИИАС, АО	51 631,45	184	8,34	0,98001	50 599,34
ОМЗ, ООО	30 000,00	184	8,34	0,98001	29 400,30
РЖД, ОАО	1 228 877,97	184	8,34	0,98001	1 204 312,70

Наименование кредитора	Сумма задолженности, руб.	Принимаемый к расчету срок до погашения, дней	Ставка дисконта, %	Коэффициент дисконтирования	Скорректированная стоимость, руб.
РОЛЬФ МОТОРС, ООО	12 425,00	184	8,34	0,98001	12 176,62
СибТрансМаш, ООО	248 280,00	184	8,34	0,98001	243 316,88
СКБ Контур, АО ПФ	40 800,00	184	8,34	0,98001	39 984,41
СоюзИнтегро, ООО	378 989,76	184	8,34	0,98001	371 413,75
Таова Теона Михайловна, ИП	230 000,00	184	8,34	0,98001	225 402,30
ТОРГОВЫЙ ДОМ «ТРАНСМЕТ», ООО	29 860,32	184	8,34	0,98001	29 263,41
Транскомплект, ООО - г. Санкт-Петербург	54 993,94	184	8,34	0,98001	53 894,61
ТрансРесурс, ООО	42 198 757,92	184	8,34	0,98001	41 355 204,75
ТрансТелеКом, АО Компания	1 303 347,18	184	8,34	0,98001	1 277 293,27
ТРЭЙН-АВИА-СЕРВИС, ООО	347 532,60	184	8,34	0,98001	340 585,42
ФГК, АО	24 518 212,80	184	8,34	0,98001	24 028 093,73
Центральная дирекция закупок и снабжения	3 028 226,04	184	8,34	0,98001	2 967 691,80
Центральная дирекция по ремонту пути	46 087,41	184	8,34	0,98001	45 166,12
ЦУТК структурное подразделение ЦСС	10 413,83	184	8,34	0,98001	10 205,66
ЧДК, ООО	348 857,21	184	8,34	0,98001	341 883,55
Расчеты с персоналом по оплате труда	12 882 139,73	0	9,16	1,00000	12 882 139,73
Расчеты по социальному страх. от несч. случая	130 009,42	184	8,34	0,98001	127 410,53
Страховые взносы в Соц фонд России (СФР) с 2023	14 715 497,58	184	8,34	0,98001	14 421 334,78
Расчет по налогу на доходы физических лиц	1 785 416,00	184	8,34	0,98001	1 749 725,53
Расчет по налогу на доходы физических лиц 15%	175 031,00	184	8,34	0,98001	171 532,13
Расчеты по уплате НДС (текущий)	14 588 835,66	184	8,34	0,98001	14 297 204,84
Начисленный НДС от реализации	1 316 581,97	184	8,34	0,98001	1 290 263,50
А-ТЕЛЕМАТИКА, ООО	12 503 568,00	184	8,34	0,98001	12 253 621,68
А.МИЛЛЕР, АО	100 000,00	184	8,34	0,98001	98 001,00
АВАЛОН, ООО	1 179 525,94	184	8,34	0,98001	1 155 947,22
Авилон Автомобильная Группа, АО	8 990 000,00	184	8,34	0,98001	8 810 289,90
АЙДЕКО СОФТВЕР, ООО	551 000,00	184	8,34	0,98001	539 985,51
АЙТУБИ, ООО	85 000,00	184	8,34	0,98001	83 300,85
АК, ООО	964 916,58	184	8,34	0,98001	945 627,90
Альтаир, ООО	8 357 647,10	184	8,34	0,98001	8 190 577,73
АЛЬФА ЛАЙН, ООО	910 073,23	184	8,34	0,98001	891 880,87
АЛЬФА-ЖАТ, ООО	7 019 712,80	184	8,34	0,98001	6 879 388,74
АЛЪЯНС-ПРО, ООО	4 313 593,40	184	8,34	0,98001	4 227 364,67
АНДИ Групп, ООО ПК	1 742 966,38	184	8,34	0,98001	1 708 124,48
АО «РПМ»	28 896,97	184	8,34	0,98001	28 319,32
АРСА, ООО	308 437,92	184	8,34	0,98001	302 272,25
БАВКОГРУПП, ООО	211 744,26	184	8,34	0,98001	207 511,49
БАГУЛЬНИК, ООО	428 400,00	184	8,34	0,98001	419 836,28
Баусов Сергей Вячеславович, ИП	280 548,40	184	8,34	0,98001	274 940,24
БМК, АО	348 248 623,30	184	8,34	0,98001	341 287 133,32
ВЕНТА, ООО	23 235 322,84	184	8,34	0,98001	22 770 848,74
ВМЗ, АО	15 936 000,00	184	8,34	0,98001	15 617 439,36
ВНИИЖТ-ИНЖИНИРИНГ, ООО	27 283 134,69	184	8,34	0,98001	26 737 744,83
ВРК-1, АО	3 273 192,84	184	8,34	0,98001	3 207 761,72
ВРК-2, АО	5 151 943,85	184	8,34	0,98001	5 048 956,49
ГаммаРесурс, ООО	118 576 552,89	184	8,34	0,98001	116 206 207,60
ГЛАВСНАБ, ООО	2 120 455,31	184	8,34	0,98001	2 078 067,41
Гранит-Саламандра, АО НПГ	4 649 174,40	184	8,34	0,98001	4 556 237,40
ГРОНАДА, ООО	80 887 772,90	184	8,34	0,98001	79 270 826,32
ГРС, ООО	20 000 000,00	184	8,34	0,98001	19 600 200,00
ГРУЗОПОДЪЕМСПЕЦТЕХНИКА-НАХОДКА, ООО	266 000,00	184	8,34	0,98001	260 682,66
ДИАЛОГ-УНИВЕРСАЛ, АО	3 779 271,00	184	8,34	0,98001	3 703 723,37
ЕВРАЗ Маркет, АО	18 868 653,73	184	8,34	0,98001	18 491 469,34

Наименование кредитора	Сумма задолженности, руб.	Принимаемый к расчету срок до погашения, дней	Ставка дисконта, %	Коэффициент дисконтирования	Скорректированная стоимость, руб.
ЕВРАЗ ТК, ООО	1 422 372 707,24	184	8,34	0,98001	1 393 939 476,82
ЕЛИЗАР, ООО	3 523 434,82	184	8,34	0,98001	3 453 001,36
ЖЕЛДОРМАШ, ООО	4 228 388,00	184	8,34	0,98001	4 143 862,52
Завод опытного машиностроения, ООО	4 841 944,51	184	8,34	0,98001	4 745 154,04
ЗМИ - Профит, ООО	10 220 539,20	184	8,34	0,98001	10 016 230,62
ЗТЛ, ТОРГОВО-ПРОИЗВОДСТВЕННАЯ КОМПАНИЯ	1 389 768,00	184	8,34	0,98001	1 361 986,54
ИНТЕРКАРА, ООО	2 237 625,00	184	8,34	0,98001	2 192 894,88
ИНТЕРСИТИ, ООО ПКФ	10 674 329,00	184	8,34	0,98001	10 460 949,16
ИСКАНДЕР ГК, АО	3 731 337,44	184	8,34	0,98001	3 656 748,00
Итэк, ООО	920 000,00	184	8,34	0,98001	901 609,20
КВАНТЕК-СЕРВИС, ООО	74 000,00	184	8,34	0,98001	72 520,74
КИТ, ООО	23 916 149,34	184	8,34	0,98001	23 438 065,51
КИФ, ООО	27 148 109,34	184	8,34	0,98001	26 605 418,63
КОМПАНИЯ ЛЕГПРОМРАЗВИТИЕ, ООО	4 945 290,04	184	8,34	0,98001	4 846 433,69
КОМПАНИЯ ТРИЕРА, ООО	1 101 515,83	184	8,34	0,98001	1 079 496,53
КОМПИТ, ООО	6 017 314,80	184	8,34	0,98001	5 897 028,68
КомплекcТранс, ООО	976 937,72	184	8,34	0,98001	957 408,73
КОМПЛЕКТСЕРВИС, ООО	10 210 603,08	184	8,34	0,98001	10 006 493,12
КОМФОРТ ПЛЮС, ООО	38 100 003,32	184	8,34	0,98001	37 338 384,25
Кошкина Ю.А., ИП	325 515,00	184	8,34	0,98001	319 007,96
КРАСМТЕХ, ООО	14 000,00	184	8,34	0,98001	13 720,14
КРК, АО	120 141 272,06	184	8,34	0,98001	117 739 648,03
КСЖД, ООО	130 634 423,34	184	8,34	0,98001	128 023 041,22
Кубаньжелдормаш, АО	10 019 999,20	184	8,34	0,98001	9 819 699,42
ЛАЗЕР ПРО, ООО	5 078 196,00	184	8,34	0,98001	4 976 682,86
ЛЕСПРОМ-М, ООО	3 625 492,20	184	8,34	0,98001	3 553 018,61
ЛокоПромТранс, ООО	200 000,00	184	8,34	0,98001	196 002,00
ЛПК АВАНГАРД С, ООО	4 616 813,68	184	8,34	0,98001	4 524 523,57
Магистраль, ООО НПО	294 864 816,08	184	8,34	0,98001	288 970 468,41
МАЙТЕК, ООО	195 000,00	184	8,34	0,98001	191 101,95
МАРК, ООО	100 000,00	184	8,34	0,98001	98 001,00
Материалы Контактной Сети, ООО	186 966 818,72	184	8,34	0,98001	183 229 352,01
МАШСТАЛЬ НПО, ООО	36 404 205,64	184	8,34	0,98001	35 676 485,57
МЕГАГРУПП, ООО	59 400,00	184	8,34	0,98001	58 212,59
Метизкомплект, ООО ЦОБ	29 415 313,15	184	8,34	0,98001	28 827 301,04
МК-СЕРВИС, ООО	20 114 024,00	184	8,34	0,98001	19 711 944,66
Московский ЛРЗ, АО	2 418 667,72	184	8,34	0,98001	2 370 318,55
МОСОБЛТЕЛЕМАТИКА, ООО	109 454 496,21	184	8,34	0,98001	107 266 500,83
Мценский литейный завод, ОАО	22 676 446,40	184	8,34	0,98001	22 223 144,24
НАУЧНОЕ ОБОРУДОВАНИЕ НВ-ЛАБ, ООО	137 812,00	184	8,34	0,98001	135 057,14
НБК ТРЕЙД, ООО	128 800,00	184	8,34	0,98001	126 225,29
Небесная механика, ООО	4 571 633,45	184	8,34	0,98001	4 480 246,50
НК Лидер, ООО	14 323 060,32	184	8,34	0,98001	14 036 742,34
НПК ПРОМТЕХУГОЛЬ, ООО	1 566 496,00	184	8,34	0,98001	1 535 181,74
НТЦ СП, ООО	1 000 000,00	184	8,34	0,98001	980 010,00
НТЦ Технологии Ремонта, ООО	33 400,00	184	8,34	0,98001	32 732,33
ОЗТМ, ООО	1 178 426,63	184	8,34	0,98001	1 154 869,88
ОМЗ, ООО	620 000,00	184	8,34	0,98001	607 606,20
ОМК Стальной путь, АО	3 302 671,28	184	8,34	0,98001	3 236 650,88
ОПТТОРГ, ООО	1 561 954,36	184	8,34	0,98001	1 530 730,89
ОРИОН-ТЕХ, ООО	8 925 015,59	184	8,34	0,98001	8 746 604,53
Орловская Металлобаза, ООО	133 295 896,83	184	8,34	0,98001	130 631 311,85
ОФИСКОМ, ООО	212 592,00	184	8,34	0,98001	208 342,29

Наименование кредитора	Сумма задолженности, руб.	Принимаемый к расчету срок до погашения, дней	Ставка дисконта, %	Коэффициент дисконтирования	Скорректированная стоимость, руб.
Панишев Роман Васильевич, ИП	238 367,60	184	8,34	0,98001	233 602,63
Перспектива, ООО	2 606 400,00	184	8,34	0,98001	2 554 298,06
ПИК, ООО	1 032 544,65	184	8,34	0,98001	1 011 904,08
ПК "ФЕРРУМ ТРЕЙД", ООО	263 901 679,85	184	8,34	0,98001	258 626 285,27
ПОЛИМЕР, ЗАО	400 000,00	184	8,34	0,98001	392 004,00
Полипласт Новомосковск, ООО	1 118 714,99	184	8,34	0,98001	1 096 351,88
ПОЛИПЛАСТ-УРАЛСИБ, ООО	3 019 448,12	184	8,34	0,98001	2 959 089,35
ППК, ООО	160 000,00	184	8,34	0,98001	156 801,60
ПРАГМАТИКА, ООО	3 209 400,00	184	8,34	0,98001	3 145 244,09
Предприятие МИКРОТЕХ, ООО	1 049 800,00	184	8,34	0,98001	1 028 814,50
ПРИМА, ООО	94 190 111,10	184	8,34	0,98001	92 307 250,78
ПРИНТЕКА, ООО	74 250,00	184	8,34	0,98001	72 765,74
ПРОЕКТМОНТАЖАВТОМАТИКА, АО	226 800 000,00	184	8,34	0,98001	222 266 268,00
ПРОЕКТЫ И ТЕХНОЛОГИИ, ООО	5 327 999,50	184	8,34	0,98001	5 221 492,79
ПТК, ООО	2 315 775,09	184	8,34	0,98001	2 269 482,75
РАДИАНТ, ООО	130 000,00	184	8,34	0,98001	127 401,30
РАДУГА, ООО	389 164,32	184	8,34	0,98001	381 384,93
РЕГИОНЭНЕРГО, ООО СК	82 000,00	184	8,34	0,98001	80 360,82
РЖД Логистика, АО	15 000,00	184	8,34	0,98001	14 700,15
РЖД, ОАО	167 976 002,28	184	8,34	0,98001	164 618 161,99
РЖДстрой, АО	1 389 273,50	184	8,34	0,98001	1 361 501,92
РОСТЕХИНТЕГРАЦИЯ НТЦ, АО	60 805 688,24	184	8,34	0,98001	59 590 182,53
РСЖД, ООО	23 981 737,98	184	8,34	0,98001	23 502 343,04
РТМ, ООО	315 622,50	184	8,34	0,98001	309 313,21
РУДПРОМ, ООО	3 640 374,72	184	8,34	0,98001	3 567 603,63
РУССКИЙ СТРОИТЕЛЬ, ООО	12 991 478,28	184	8,34	0,98001	12 731 778,63
РУШПАЛА, ООО	523 280,00	184	8,34	0,98001	512 819,63
РэйлТех, ООО	136 939,04	184	8,34	0,98001	134 201,63
САМАРАВАГОН, АО	-139 537,17	184	8,34	0,98001	-136 747,82
СвязьТех, ООО	350 000,00	184	8,34	0,98001	343 003,50
Северсталь-метиз, ОАО	329 485 125,72	184	8,34	0,98001	322 898 718,06
СЗППК, АО	172 916,43	184	8,34	0,98001	169 459,83
СИБИНПЭКС, ООО	27 401 230,19	184	8,34	0,98001	26 853 479,60
СибТрансМаш, ООО	6 527 024,00	184	8,34	0,98001	6 396 548,79
СИЛИКАТСТРОЙ, ООО	1 195 900,00	184	8,34	0,98001	1 171 993,96
СК СИМВОЛ, ООО	1 624 666,61	184	8,34	0,98001	1 592 189,52
СК СМАРТ, ООО	20 894 740,43	184	8,34	0,98001	20 477 054,57
СК ТОННЕЛЬ, ООО	17 205 045,86	184	8,34	0,98001	16 861 116,99
Снабус, ООО	2 062 026,10	184	8,34	0,98001	2 020 806,20
СОЮЗКАРБОН, ООО	4 359 600,00	184	8,34	0,98001	4 272 451,60
СПЕКТР, ООО	2 899 999,20	184	8,34	0,98001	2 842 028,22
СРС СТРОЙТЕХ, ООО	8 760 000,00	184	8,34	0,98001	8 584 887,60
СТАЛЬМОСТИНЖИНИРИНГ ГРУПП, ООО	155 654 615,87	184	8,34	0,98001	152 543 080,10
СТИЛПЕЙНТ-РУ, ООО	33 000,00	184	8,34	0,98001	32 340,33
СТК МЕРИТТО, ООО	700 000,00	184	8,34	0,98001	686 007,00
СТРОЙРЕСУРС, ООО	30 901 409,93	184	8,34	0,98001	30 283 690,75
СТРОЙСНАБ, ООО	120 564,00	184	8,34	0,98001	118 153,93
Судотехнология, АО ЭПФ	13 570 008,49	184	8,34	0,98001	13 298 744,02
СФЕРА, ООО	1 628 242,00	184	8,34	0,98001	1 595 693,44
ТАРГЕТ, ООО	33 124 918,52	184	8,34	0,98001	32 462 751,40
ТД АЗБУКА ЗАЩИТЫ, ООО	2 645 631,31	184	8,34	0,98001	2 592 745,14
ТД ЕПК, ООО	12 870 030,40	184	8,34	0,98001	12 612 758,49
ТД ЛЕСДОРПРОМ, ООО	53 400,00	184	8,34	0,98001	52 332,53

Наименование кредитора	Сумма задолженности, руб.	Принимаемый к расчету срок до погашения, дней	Ставка дисконта, %	Коэффициент дисконтирования	Скорректированная стоимость, руб.
ТД РЕГИОНПРОМСЕРВИС, ООО	3 565 088,05	184	8,34	0,98001	3 493 821,94
ТД СТМ, ООО	49 418 724,00	184	8,34	0,98001	48 430 843,71
ТД ФАКТОР-НЕДРА, ООО	49 168 294,44	184	8,34	0,98001	48 185 420,23
ТЕМЕРСО, АО	386 661,60	184	8,34	0,98001	378 932,23
ТЕХКОМ, ООО ПК	30 000,00	184	8,34	0,98001	29 400,30
ТЕХКОМП,ООО	62 000,00	184	8,34	0,98001	60 760,62
ТЕХНОКОМ, ГК ООО	491 000,00	184	8,34	0,98001	481 184,91
ТЕХНОЛОГИЯ-СЕРВИС, ООО	300 000,00	184	8,34	0,98001	294 003,00
ТЕХНОПЛАСТ, ООО	559 170 633,01	184	8,34	0,98001	547 992 812,06
ТехПромМаш, ООО	14 926 013,55	184	8,34	0,98001	14 627 642,54
ТОРГОВЫЙ ДОМ «ТРАНСМЕТ», ООО	117 965 529,29	184	8,34	0,98001	115 607 398,36
ТОРГОВЫЙ ДОМ МТЗ-СИБИРЬ, ООО	3 050 000,00	184	8,34	0,98001	2 989 030,50
ТПТА Ритм, АО	33 706 049,39	184	8,34	0,98001	33 032 265,46
ТПХ, ООО	35 000 000,00	184	8,34	0,98001	34 300 350,00
Транскомплект, ООО - г.Санкт-Петербург	46 809 224,20	184	8,34	0,98001	45 873 507,81
ТрансМет, ООО	12 301 292,71	184	8,34	0,98001	12 055 389,87
ТрансРесурс, ООО	216 216 875,98	184	8,34	0,98001	211 894 700,63
ТЭС, ООО НПП	108 000,00	184	8,34	0,98001	105 841,08
УВЗ-Транс, АО	200 000,00	184	8,34	0,98001	196 002,00
УГЛЕПЛАСТИК, ООО	6 463 055,96	184	8,34	0,98001	6 333 859,47
УК 1, ООО	241 720 550,85	184	8,34	0,98001	236 888 557,04
УРАЛПРОМСТАЛЬ, ООО	3 536 334,00	184	8,34	0,98001	3 465 642,68
ФГК, АО	160 304,91	184	8,34	0,98001	157 100,41
ФКУ ИК-19 ГУФСИН РОССИИ ПО ИРКУТСКО	2 997 360,00	184	8,34	0,98001	2 937 442,77
ФОРТ, ООО	10 963 807,35	184	8,34	0,98001	10 744 640,84
ЦЕНТРСТРОЙ, ООО	950 794,56	184	8,34	0,98001	931 788,18
Частное лицо	46 833,63	184	8,34	0,98001	45 897,43
Шарков Алексей Анатольевич, ИП	1 000 000,00	184	8,34	0,98001	980 010,00
ЭЖД, ООО	83 925 518,27	184	8,34	0,98001	82 247 847,16
ЭкоЛесПром, ООО	427 017 820,99	184	8,34	0,98001	418 481 734,75
ЭЛЕМЕНТСТАЛЬ, ООО	1 586 400,24	184	8,34	0,98001	1 554 688,10
ЭЛПО ПЛЮС, ООО	1 349 095,20	184	8,34	0,98001	1 322 126,79
ЭЛТЕЗА,ОАО	947 737,08	184	8,34	0,98001	928 791,82
ЭЛЬ ГРАНДЕС, ООО	58 435 807,47	184	8,34	0,98001	57 267 675,68
ЭП ТЕХНОЛОГИИ, ООО	518 692,80	184	8,34	0,98001	508 324,13
ЭСК-ИТС, ООО	61 500,00	184	8,34	0,98001	60 270,62
ЮГ-ПЛАСТ, ООО	341 918 577,25	184	8,34	0,98001	335 083 624,89
ЮЖУРАПЛОКОМОТИВ, ООО ПКФ	82 000,00	184	8,34	0,98001	80 360,82
ЮНИКОН, АО	1 410 750,00	184	8,34	0,98001	1 382 549,11
ЯЗВИ, АО	71 499,12	184	8,34	0,98001	70 069,85
Итого:	6 862 216 597,93				8 124 306 270,00

Источник: 1. Расчеты Оценщика.

Соответственно скорректированная стоимость кредиторской задолженности составит:

8 124 306 270,00 руб.,

что эквивалентно, с учетом округлений до тысяч рублей:

8 124 306 тыс. руб.

Значение стоимости пассива, принимаемое к расчету – 8 124 306 тыс. руб.

Корректировка доходов будущих периодов.

В соответствии с данными баланса, данный вид пассива отсутствует.

Корректировка оценочных обязательств.

Балансовая (учетная) стоимость данного пассива составляет 24 336 тыс. руб. Доля данного вида обязательств составляет 0,25% от совокупных источников формирования пассивов. Учитывая специфику данного обязательства, а также его малый удельный вес, его корректировка не

проводилась.

Значение стоимости пассива, принимаемое к расчету – 24 336 тыс. руб.

Корректировка прочих обязательств.

Балансовая (учетная) стоимость данного пассива составляет 52 967 тыс. руб. Доля данного вида обязательств составляет 0,38% от совокупных источников формирования пассивов. Учитывая специфику данного обязательства, а также его малый удельный вес, его корректировка не проводилась.

Значение стоимости пассива, принимаемое к расчету – 52 967 тыс. руб.

Результаты расчета скорректированной стоимости обязательств Общества представлены в табл. 51.

Таблица 51.

Результаты расчета скорректированной стоимости обязательств, тыс. руб.

Наименование статей обязательств	Балансовая стоимость	Скорректированная стоимость
Долгосрочные заемные средства	0	0
Отложенные налоговые обязательства	5 841	5 841
Оценочные обязательства (долгосрочные)	0	0
Прочие долгосрочные обязательства	0	0
Краткосрочные заемные средства	0	0
Кредиторская задолженность	8 332 311	8 124 306
Доходы будущих периодов	0	0
Оценочные обязательства	24 336	24 336
Прочие краткосрочные обязательства	52 967	52 967
Итого обязательства, принимаемые к расчету	8 415 455	8 207 450

Источник. 1. Расчеты Оценщика

6.1.5. Расчет итоговой стоимости объекта

Результаты расчета скорректированной стоимости чистых активов представлены в табл. 52.

Таблица 52.

Расчет стоимости скорректированных чистых активов

Наименование показателей	Балансовая стоимость, тыс. руб.	Скорректированная стоимость, тыс. руб.
Всего активы	9 681 769	9 472 804
Всего обязательства	8 415 455	8 207 450
Скорректированная стоимость чистых активов		1 265 354
Стоимость собственного капитала на контрольном и ликвидном уровне		1 265 354

Источник. 1. Расчеты Оценщика.

Таким образом, стоимость собственного капитала АО «ТД РЖД», рассчитанная с использованием затратного подхода, на контрольном и ликвидном уровне, составляет:

1 265 354 000 руб.

При проведении настоящей оценки необходимо определить стоимость 1 (Одной) обыкновенной именной бездокументарной акции АО «ТД РЖД» (ОГРН 1027700066041), государственный регистрационный номер выпуска: 1-01-05515-А, в составе различных пакетов акций, а именно: от 25% + 1 акция до 50%, от 50% + 1 акция до 75% акций.

Расчет стоимости одной акции проводился на основе зависимости вида:

$$C_A = \frac{C_{100}}{N_{100}} * (1 - K_k) * (1 - K_l),$$

где:

C_{100} - стоимость собственного капитала (100% пакета акций) на контрольном и ликвидном уровне;

N_{100} - общее количество акций;

K_k - скидка за неконтрольный характер пакета;

K_n - скидка на недостаточную ликвидность.

Учет, при проведении расчетов, скидок за неконтрольный характер пакета и недостаточную ликвидность обуславливается следующими факторами:

1. Факторы, влияющие на величину скидки (поправки) за неконтрольный характер пакета

- определенные законами права участников, меняющиеся в зависимости от размера пакета акций, находящейся в их распоряжении;

- порядок голосования и принятия решений в данной организации;

- эффект распределения собственности (например, при прочих равных условиях чем выше степень концентрации уставного капитала, тем выше степень контроля);

2. Факторы, влияющие на величину скидки (поправки) на недостаточную ликвидность акций.

Существуют две основные группы факторов, увеличивающие и уменьшающие размер данной скидки (поправки).

Первая группа факторов, увеличивающая размер скидки, включает:

- низкие дивиденды или невозможность их выплатить;
- неблагоприятные перспективы продажи части компании или ее самой;
- ограничения на операции с акциями.

Ко второй группе факторов, снижающих размер скидки, относятся:

- возможность свободной продажи акций или самой компании;
- контрольный характер пакета акций.

Исследования Яскевича Е. Е. позволяют сформировать наиболее общие диапазоны скидок. Общие диапазоны скидок в соответствии с исследованиями Яскевича Е. Е. представлены в табл. 53.

Таблица 53.

Общие диапазоны скидок

Источники информации	Скидки за неконтрольный характер пакета, %	Скидка за недостаточную (низкую) ликвидность, %
Зарубежные	0...50	0...50
Отечественные	0...40	0...70

Источник: 1. Яскевич Е. Е. Скидки и надбавки при продаже российских пакетов акций. Оценка влияния привилегированных пакетов акций.

Несмотря на обилие различных исследований и рекомендаций по диапазонам скидки, ни одна из этих методик не указывает в каждом конкретном случае какую величину следует выбрать. Действительно, диапазон скидки на недостаточный контроль 0...40% предполагает значительный разброс. Еще больший диапазон рекомендаций скидки на низкую ликвидность 0...70%.

Скидка (поправка) за неконтрольный характер пакета

В рамках настоящей оценки, необходимость введения скидки на контроль, обусловлена тем, что оцениваемый объект не обеспечивает абсолютного контроля над деятельностью Общества. При этом в процессе определения величины скидки на контроль учитывается, тот факт, что в составе акционеров Общества, отсутствуют акционеры, имеющие абсолютный контроль над деятельностью Общества.

В практике российской оценки бизнеса поправки за контроль определяют, как правило, несколькими методами:

1. Экспертно. На основе субъективного мнения оценщика или анализа структуры акционерного капитала.

2. Нормативно. На основе постановления Правительства РФ от 14 февраля 2006 года № 87 «Об утверждении правил определения нормативной цены подлежащего приватизации государственного и муниципального имущества».

3. Статистически. Этот метод подразумевает изучение и обобщение информации о реальных сделках с акциями компаний за определенный период.

Экспертный метод не является достаточно достоверным, поскольку расчет поправки полностью зависит от профессионализма оценщика.

Постановление Правительства РФ № 87 предназначено для конкретных целей – определения стоимости пакетов акций государственных предприятий, подлежащих приватизации. Таким образом, прямое использование коэффициентов, указанных в постановлении, в рамках оценки итоговой стоимости бизнеса некорректно.

Статистический метод определения поправки за контроль основан на эмпирических данных о сделках с пакетами акций компаний, поэтому является наиболее точным. В зарубежной практике средние показатели премий за контроль публикуются в различных изданиях. Однако

непосредственное, нескорректированное применение результатов зарубежных изданий для оценки российских предприятий представляется достаточно спорным. Использование поправок за контроль, рассчитанных на основе анализа внутреннего российского рынка, является предпочтительным, хотя и требует наличия большого объема достоверной информации.

При проведении настоящей оценки для определения скидки на контроль использовались результаты исследования ООО «ФБК».

Основные изменения уровня контроля происходят при достижении следующих размеров пакетов АО:

- 25%+1 акция – блокирующий пакет (дает право вето по крупным сделкам с активами);
- 50%+1 акция – контрольный пакет согласно закону об акционерных обществах (дает право назначения руководителя, что позволяет управлять компанией, за исключением проведения крупных сделок с активами);
- 75%+1 акция – отсутствует возможность создания блокирующего пакета, соответствует полному контролю над компанией.

Единого мнения и корректных статистических показателей относительно размера скидок и надбавок применительно к различным инструментам долевого участия нет.

Наиболее вероятные диапазоны и средние значения скидок на контроль приведены в исследовании ООО «ФБК». В результате проведенных исследований было установлено зависимость: чем больше размер проданного инструмента долевого участия, тем больше среднее значение коэффициента контроля. Величины скидок (поправок) на контроль для различных пакетов акций в соответствии с проведенными исследованиями составят (см. табл. 54).

Таблица 54.

Количество акций, (процентов уставного капитала)	Значение скидок	
	Коэффициент контроля	Скидка
от 75% до 100%	1,00	0,00
от 50% до 75%	0,96	0,04
от 25 % до 50%	0,74	0,26
от 10% до 25%	0,60	0,40
от 1% до 10%	0,49	0,51

Источник: 1. Расчеты компании «ФБК» (<https://www.ocenchik.ru/docs/206.html>).

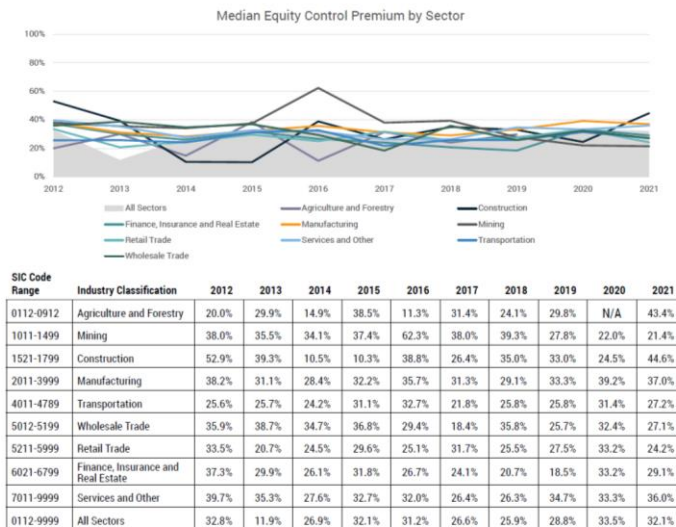


CONTROL PREMIUM STUDY

FACTSET
MERGERSTAT
Global Mergers and Acquisitions Information

BVR
What It's Worth

bvresources.com/cps



Приведенные выше результаты исследований были интегрированы и скорректированы оценщиком следующим образом. Поскольку приведенные результаты исследования MergerStat не позволяют понять чувствительность премии за контроль к размеру пакета акций, то обозначенное базовое значение премии за контроль было «распределено» между инструментами долевого участия в той же пропорции, что была получена ООО «ФБК». Для расчетов использовалось значение 32,1% (значение 2020 г. для всех секторов экономики). Результаты расчета представлены в табл. 55.

Таблица 55.

Расчет средних значений премии и скидки за контроль в зависимости от доли в собственном капитале

Количество акций, (процентов уставного капитала)	Модель ФБК от 100% ликв к п% ликв	Модель ФБК от 0% ликв к п% ликв	MergerStat от 100% ликв к п% ликв	MergerStat от 0% ликв к п% ликв
от 1% до 10%	0,49	1	0,757	1,000
от 10% до 25%	0,6	1,224	0,809	1,069
от 25% до 50%	0,74	1,51	0,876	1,157
от 50% до 75%	0,96	1,959	0,981	1,296
от 75% до 100%	1	2,041	1,000	1,321

Источник: 1. Расчеты компании «ФБК». 2. MergerStat. 3. Расчеты Оценщика.

Таким образом, скидка на контроль для оцениваемой акции в составе пакета акций от 25% + 1 акция до 50% акций принята равной $(1-0,876)=0,124$ или 12,4%.

Скидка на контроль для оцениваемой акции в составе пакета акций от 50% + 1 акция до 75% акций принята равной $(1-0,981)=0,019$ или 1,9%.

Скидка (поправка) на недостаточную ликвидность

Ликвидность определяют как способность ценной бумаги быть быстро проданной и превращенной в денежные средства без существенной потери для держателей [1,2,3]. Для отражения степени ликвидности в стоимости бизнеса используется скидка на низкую ликвидность. Другими словами, рынок выплачивает премию за ликвидность и напротив, снижает цену при ее отсутствии [1].

Обобщая изложенное в отечественной учебной литературе, можно отметить, что вопросы использования скидок (премий) за ликвидность являются в значительной степени дискуссионными [1,2,3]. Причем в качестве дискуссионных рассматриваются как конкретные методические вопросы применения поправок, а именно:

- база применения поправки на ликвидность в разрезе затратного, доходного и рыночного подходов;
- методика расчета составляющих скидки на недостаток ликвидности: продолжительности периода экспозиции, величины организационных расходов и величины изменения стоимости по окончании периода экспозиции объекта;

так и принципиальные вопросы необходимости применения подобных поправок в принципе. При анализе источников [1,2,3] отмечается существенное изменение принципиальных взглядов на применение скидок на ликвидность. В ретроспективных изданиях [1,2] указывается, что поправка на ликвидность на практике рассчитывается, как правило, для компаний, инструменты долевого участия которых не котируются на фондовой бирже. В более поздних изданиях [3] указывается, что рыночная стоимость 100%-ого пакета инструментов долевого участия равна рыночной стоимости его собственного капитала. Поправки, в том числе и поправка на ликвидность, вводятся если

требуется оценить m%-ый пакет инструментов долевого участия, в противном случае поправки не нужны.

Справедливо предположить, что приведенные выше суждения являются в своем роде крайними и принятие решения о необходимости учета ликвидности актива требует проведения определенного анализа.

В соответствии с п. 2 Международный стандарт финансовой отчетности (IFRS) 13 «Оценка справедливой стоимости» справедливая стоимость представляет собой цену выхода из актива (обязательства) на дату оценки с позиции участника рынка. Очевидно, что при выходе из актива (инструмента долевого участия) участник рынка должен принимать во внимание характер рассматриваемого инструмента долевого участия, а именно возможна ли его реализация на открытом рынке, или он может быть реализован только в ходе частной сделки.

Факт оценки контрольного пакет не является достаточным основанием для отказа от применения скидки на ликвидность. Так, например, среди факторов, определяющих скидку на отсутствие ликвидности, указанных в источнике [5], фактор контроля не указан. При этом указаны следующие факторы:

- ликвидность активов, находящихся в собственности фирмы (при этом предполагается, что даже компании со значительными активами в виде денежных средств и ликвидных ценных бумаг может иметь скидку на ликвидность);
- финансовая стабильность и денежные потоки фирмы;
- возможность превращения в публичную фирму;
- размер фирмы.

При проведении настоящей оценки учитывалась ликвидность активов, денежные потоки и размеры фирмы (валюта баланса и балансовая стоимость собственного капитала). Номера источников указаны по разделу Методическая литература.

Самым современным исследованием в рамках данного подхода является работа Бажажа, Дениса, Ферриса и Сарина (M.Bajaj, D.J. Denis, S.P. Ferris, &A.Sarin, 2001). Оно отличается от исследования Хертзеля и Смита, только тем, что включает в регрессию другие факторы и проводится по более свежим данным – с 1990-го по 1995 год. С целью выявить чистую DLM в качестве объясняющих дисконт-факторов авторы применили:

- 1) долю частного размещения в общем объеме акций;
- 2) фактор финансовой неустойчивости Z-Score;
- 3) волатильность доходностей акций;
- 4) дамми-переменную (акции с ограничениями или без);

Все четыре переменные оказались значимыми. Коэффициент перед дамми – фактором, равным 1 для зарегистрированных акций составил – 7,23%.

То есть очищенная от посторонних эффектов DLM составляет – 7,23%

Таким образом, величина скидки на недостаточную ликвидность акций АО «ТД РЖД», принята при проведении настоящей оценки – 7,23%.

Соответственно стоимость одной акции в составе пакета акций от 25% + 1 акция до 50% акций составит, с учетом округлений:

$$C_A = \frac{1\ 265\ 354\ 000}{397} * (1 - 0,124) * (1 - 0,0723) = 2\ 591\ 037 \text{ руб.}$$

Таким образом, справедливая стоимость 1 (Одной) обыкновенной именной бездокументарной акции АО «ТД РЖД» (ОГРН 1027700066041), государственный регистрационный номер выпуска: 1-01-05515-A, в составе пакета акций от 25% + 1 акция до 50% акций, рассчитанная с использованием затратного подхода, по состоянию на дату оценки, с учетом принятых допущений и округлений, составляет:

2 590 000 руб.

Соответственно стоимость одной акции в составе пакета акций от 50% + 1 акция до 75% акций составит, с учетом округлений:

$$C_A = \frac{1\ 265\ 354\ 000}{397} * (1 - 0,019) * (1 - 0,0723) = 2\ 901\ 606 \text{ руб.}$$

Таким образом, справедливая стоимость 1 (Одной) обыкновенной именной бездокументарной акции АО «ТД РЖД» (ОГРН 1027700066041), государственный регистрационный номер выпуска: 1-01-05515-A, в составе пакета акций от 25% + 1 акция до 50% акций, рассчитанная с использованием затратного подхода, по состоянию на дату оценки, с учетом принятых допущений и округлений, составляет:

2 900 000 руб.

6.2. Расчет стоимости объекта оценки доходным подходом

При проведении настоящей оценки доходный подход не применялся, обоснован отказ в подразделе 5.5 «Обоснование подходов и методов оценки».

6.3. Расчет стоимости объекта оценки сравнительным (рыночным) подходом

При проведении настоящей оценки сравнительный (рыночный) подход не применялся, обоснован отказ в подразделе 5.5 «Обоснование подходов и методов оценки».

6.4. Согласование результатов оценки

Ввиду того, что в настоящем Отчете определение справедливой стоимости объекта оценки проводилось с использованием только одного подхода (затратного), то в качестве итоговой величины справедливой стоимости объекта оценки целесообразно считать результат, полученный в рамках использованного затратного подхода.

Таким образом, в результате проведенных исследований и расчетов установлено следующее:

- итоговая величина справедливой стоимости 1 (Одной) обыкновенной именной бездокументарной акции АО «ТД РЖД» (ОГРН 1027700066041), государственный регистрационный номер выпуска: 1-01-05515-А, в составе пакета акций от 25% + 1 акция до 50% акций, по состоянию на дату оценки, с учетом принятых допущений и округлений, составляет:

2 590 000 руб.

- итоговая величина справедливой стоимости 1 (Одной) обыкновенной именной бездокументарной акции АО «ТД РЖД» (ОГРН 1027700066041), государственный регистрационный номер выпуска: 1-01-05515-А, в составе пакета акций от 50% + 1 акция до 75% акций, по состоянию на дату оценки, с учетом принятых допущений и округлений, составляет:

2 900 000 руб.

VII. ВЫВОДЫ

1. Итоговая величина справедливой стоимости 1 (Одной) обыкновенной именной бездокументарной акции АО «ТД РЖД» (ОГРН 1027700066041), государственный регистрационный номер выпуска: 1-01-05515-А, в составе пакета акций от 25% + 1 акция до 50% акций, по состоянию на дату оценки, с учетом принятых допущений и округлений, составляет:

2 590 000 (Два миллиона пятьсот девяносто тысяч) рублей

2. Итоговая величина справедливой стоимости 1 (Одной) обыкновенной именной бездокументарной акции АО «ТД РЖД» (ОГРН 1027700066041), государственный регистрационный номер выпуска: 1-01-05515-А, в составе пакета акций от 50% + 1 акция до 75% акций, по состоянию на дату оценки, с учетом принятых допущений и округлений, составляет:

2 900 000 (Два миллиона девятьсот тысяч) рублей

Оценщик

Т.В. Денисова

Генеральный директор



Р.С. Луценко

VIII. ПЕРЕЧЕНЬ ЛИТЕРАТУРЫ

1. Нормативные документы

1. Конституция РФ.
2. Гражданский кодекс РФ.
3. Налоговый кодекс Российской Федерации.
4. Федеральный закон Российской Федерации «Об оценочной деятельности в Российской Федерации» от 29 июля 1998 г., № 135-ФЗ (последняя редакция).
5. Федеральный стандарт оценки "Структура Федеральных стандартов оценки и основные понятия, используемые в Федеральных стандартах оценки (ФСО I)», утв. Приказом Минэкономразвития России от 14 апреля 2022 г. № 200, приложение № 1.
6. Федеральный стандарт оценки «Виды стоимости (ФСО II)», утв. Приказом Минэкономразвития России от 14 апреля 2022 г. № 200, приложение № 2.
7. Федеральный стандарт оценки «Процесс оценки (ФСО III)», утв. Приказом Минэкономразвития России от 14 апреля 2022 г. № 200, приложение № 3.
8. Федеральный стандарт оценки «Задание на оценку (ФСО IV)», утв. Приказом Минэкономразвития России от 14 апреля 2022 г. № 200, приложение № 4.
9. Федеральный стандарт оценки «Подходы и методы оценки (ФСО V)», утв. Приказом Минэкономразвития России от 14 апреля 2022 г. № 200, приложение № 5.
10. Федеральный стандарт оценки ФСО VI Отчет об оценке, утв. Приказом Минэкономразвития России от 14 апреля 2022 г. № 200, приложение №6.
11. Федеральный стандарт оценки «Оценка бизнеса» (ФСО №8) (утв. приказом Минэкономразвития России от 01 июня 2015 г. № 326 с изменениями от 14.04.2022 г.).
12. Международный стандарт финансовой отчетности (IFRS) 13 «Оценка справедливой стоимости».
13. Стандарты и правила оценочной деятельности, утвержденные саморегулируемой организацией оценщиков.

2. Справочная литература

1. Интернет-ресурсы: www.economy.gov.ru, <http://pages.stern.nyu.edu/~adamodar>, www.cbr.ru и др.
2. База сделок M&A Бюллетеня "Рынок слияний и поглощений" информационного агентства «AK&M» (<http://www.akm.ru/>).
3. Исследования компании ООО «ФБК» (Определение поправок за контроль в процессе оценки бизнеса российских компаний).
4. Яскевич Е.Е. Скидки и надбавки при продаже российских пакетов акций. Оценка влияния привилегированных пакетов акций.

3. Методическая литература

1. Грязнова А.Г., Федотова М.А., Эскиндаров М.А., Тазихина Т.В., Иванова Е.Н., Щербакова О.Н. "Оценка стоимости предприятия (бизнеса)" – М.: Издательство «Интерреклама», 2003
https://www.studmed.ru/gryaznova-ag-fedotova-ma-eskindarov-ma-i-dr-ocenka-stoimosti-predpriyatiya-biznesa_2692e2c.html
2. А. Г. Грязнова, М. А. Федотова "Оценка бизнеса" – М.: "Финансы и статистика", 2009 (<https://iq.hse.ru/more/management/otsenka-biznesa>)
3. М. А. Федотова, В. И. Бусинова, О. А. Землянский "Оценка стоимости активов и бизнеса" учебник для ВУЗОВ – М.: «Издательство Юрайт», 2021.
4. А. Дамодаран, "Инвестиционная оценка" 4-е издание -, М.: "Альпина Бизнес Букс", 2004 г.
5. А. Дамодаран, "Инвестиционная оценка" 11-е издание переработанное и дополненное -, М.: "Альпина Паблицер", 2021 г.

ПРИЛОЖЕНИЕ 1
ДАННЫЕ О ПРОЦЕНТНЫХ СТАВКАХ

Процентные ставки по кредитам

cbr.ru/statistics/bank_sector/int_rat/

МЕРЫ ЗАЩИТЫ ФИНАНСОВОГО РЫНКА

Банк России

Интернет-приемная RU EN

Статистика · Банковский сектор

Процентные ставки по кредитам и депозитам и структура кредитов и депозитов по срочности

Размещение информации осуществляется ежемесячно в соответствии с [Календарем публикации официальной статистической информации.](#)

Ретроспективная информация

https://cbr.ru/statistics/bank_sector/int_rat/

Сведения по кредитам в рублях, долларах США и евро в целом по Российской Федерации

loans_nonfin [Защищенный просмотр] - Excel

ЗАЩИЩЕННЫЙ ПРОСМОТР

Средневзвешенные процентные ставки по кредитам, предоставленным кредитными организациями нефинансовым организациям в рублях* (в целом по Российской Федерации)

	Всего										в том числе субъектам малого и среднего предпринимательства						% годовых
	до 30 дней, включая "до востребования"	от 31 до 90 дней	от 91 до 180 дней	от 181 дня до 1 года	до 1 года, включая "до востребования"	от 1 года до 3 лет	свыше 3 лет	свыше 1 года	до 30 дней, включая "до востребования"	от 31 до 90 дней	от 91 до 180 дней	от 181 дня до 1 года	до 1 года, включая "до востребования"	от 1 года до 3 лет	свыше 3 лет	свыше 1 года	
100	Февраль 2022	11,72	11,69	11,13	10,89	11,46	10,56	10,45	10,53	12,01	11,58	10,61	10,61	11,53	11,03	11,36	11,18
101	Март 2022	18,39	21,72	20,45	16,13	18,70	14,08	11,98	13,15	12,12	17,99	16,81	12,19	13,33	12,46	13,29	12,91
102	Апрель 2022	16,78	19,54	18,38	11,93	15,20	11,62	14,08	12,90	12,13	18,94	16,91	13,08	13,64	12,15	14,35	13,11
103	Май 2022	13,92	16,21	16,28	11,52	13,60	12,78	10,98	11,97	12,09	16,70	16,11	12,65	13,24	12,79	12,23	12,51
104	Июнь 2022	11,43	13,10	12,80	10,25	11,43	9,55	9,94	9,71	11,48	14,45	13,23	11,01	11,92	11,05	10,95	11,01
105	Июль 2022	10,42	11,65	11,76	9,49	10,57	10,18	9,20	9,75	10,11	13,89	12,62	10,25	11,03	10,86	9,88	10,44
106	Август 2022	9,78	10,32	10,88	8,51	9,81	8,92	8,01	8,46	11,54	10,43	11,65	9,77	10,58	10,16	9,74	9,96
107	Сентябрь 2022	9,44	10,32	10,74	7,78	9,46	8,84	8,72	8,79	10,01	10,46	11,30	9,67	10,44	10,26	9,68	9,95
108	Октябрь 2022	9,45	10,27	10,42	7,31	9,18	9,03	9,10	9,07	11,06	10,28	11,18	9,19	10,23	10,22	10,64	10,48
109	Ноябрь 2022	8,43	10,43	10,29	7,83	9,33	9,41	7,96	8,62	9,53	10,38	10,68	9,14	10,16	10,24	9,83	10,05
110	Декабрь 2022	8,93	9,80	10,41	7,50	8,93	8,62	8,51	8,96	10,04	11,54	10,63	8,71	9,91	10,38	9,49	9,89
111	Январь 2023	9,53	9,99	10,85	9,03	9,79	9,22	7,42	8,23	9,86	11,32	10,80	10,29	10,29	9,69	8,29	8,88
112	Февраль 2023	9,19	10,15	10,85	8,59	9,54	9,59	7,64	8,95	10,06	11,73	10,92	9,79	10,36	10,21	9,60	9,87
113	Март 2023	9,27	10,32	10,70	8,68	9,59	9,55	8,08	8,88	10,03	11,16	11,03	9,27	10,14	10,57	10,11	10,33
114	Апрель 2023	9,42	10,20	10,62	9,37	9,86	9,38	8,88	9,11	10,30	10,62	11,01	10,25	10,49	10,26	9,74	9,98
115	Май 2023	9,33	10,10	10,88	9,18	9,83	9,75	8,60	9,09	9,75	11,46	11,30	11,50	10,84	11,02	10,23	10,62
116	Июнь 2023	9,16	10,10	10,40	8,34	9,46	9,70	9,30	9,47	9,87	10,99	10,99	11,28	10,72	10,90	11,07	11,01

готово ставки_руб ставки_долл.США ставки_евро структура_руб структура_долл.США стру ... 57%

Сведения по вкладам (депозитам) нефинансовых организаций в рублях, долларах США и евро в целом по Российской Федерации

	Нефинансовых организаций, со сроком привлечения													% годовых
	привлечения					Нефинансовых организаций, со сроком привлечения								
	до 1 года, включая "до востребования"	до 1 года, кроме "до востребования"	от 1 года до 3 лет	свыше 3 лет	свыше 1 года	до 30 дней, включая "до востребования"	от 31 до 90 дней	от 91 до 180 дней	от 181 дня до 1 года	до 1 года, включая "до востребования"	от 1 года до 3 лет	свыше 3 лет	свыше 1 года	
107 Июнь 2022	6.92	6.97	8.53	8.44	8.52	7.88	8.60	8.87	8.58	7.91	8.56	7.82	8.54	
108 Июль 2022	6.11	6.21	7.40	7.71	7.44	7.37	7.68	8.45	8.10	7.39	8.21	8.02	8.21	
109 Август 2022	5.00	5.06	6.76	6.74	6.75	6.52	7.25	7.58	7.84	6.56	7.76	7.38	7.76	
110 Сентябрь 2022	5.49	5.55	7.07	6.35	7.05	6.30	7.03	7.50	7.80	6.34	7.99	5.67	7.99	
111 Октябрь 2022	5.12	5.17	7.29	6.08	7.25	6.42	7.30	7.53	8.20	6.48	8.34	4.87	8.29	
112 Ноябрь 2022	5.25	5.35	7.31	6.08	7.27	6.35	7.42	7.63	8.27	6.40	7.79	5.96	7.78	
113 Декабрь 2022	5.38	5.48	7.31	6.91	7.28	6.26	7.23	8.07	7.87	6.33	8.47	5.91	8.45	
114 Январь 2023	5.27	5.35	7.13	6.77	7.12	6.21	7.25	7.88	7.52	6.27	6.71	-	6.71	
115 Февраль 2023	5.36	5.42	7.05	7.40	7.06	6.14	7.24	8.01	8.05	6.21	7.33	5.97	7.33	
116 Март 2023	5.72	5.81	7.34	7.79	7.38	6.42	7.35	8.03	8.26	6.48	7.51	5.00	7.51	
117 Апрель 2023	5.63	5.68	7.39	7.94	7.44	6.29	7.21	7.77	7.96	6.35	7.50	7.57	7.50	
118 Май 2023	5.44	5.52	7.29	7.40	7.29	6.16	7.23	7.60	8.31	6.23	7.26	5.62	7.26	
119 Июнь 2023	5.35	5.40	7.31	7.55	7.33	6.24	7.23	7.97	8.07	6.31	7.54	6.91	7.54	

Источник: 1. https://www.cbr.ru/statistics/pdco/int_rat/.

Ключевая ставка Банка России | Банк России - Google Chrome

Интернет-приемная RU EN

Ключевая ставка Банка России

30.06.2023 - 30.06.2023

Дата	Ставка
30.06.2023	7,50

Данные доступны с 17.09.2013 по 25.09.2023.

Последнее обновление страницы: 25.09.2023

Страница была полезной? Да Нет

ПРИЛОЖЕНИЕ 2
СПРАВОЧНЫЕ ДАННЫЕ

ma2012-2023_НПФ - Excel

ФАЙЛ ГЛАВНАЯ ВСТАВКА РАЗМЕТКА СТРАНИЦЫ ФОРМУЛЫ ДАННЫЕ РЕЦЕНЗИРОВАНИЕ ВИД

T10

ПРИЛОЖЕНИЕ к Бюллетеню "Рынок слияний и поглощений"

БАЗА СДЕЛОК январь 2012 - июнь 2023

Отрасль	Актив	Регион инвестирования актива	Поддержка (ключевой бенефициар)	Покупатель (забываемые покупки)	Материализация в продажу	Материализация в покупку	Формат сделки	Уровень контроля (в %)	Стоимость сделки, млн руб.	Категория сделки	Состояние сделки	Дата	Курс в руб. на момент сделки
Инвестиции	АО НТМ «Индария»	г. Москва	ООО «БП», группа компаний «Индария»	ГК «Ирбис»	г. Москва	г. Москва	Выкупление	100.00%	8.9	Купирование акций	Закончено	2019	21.21
Инвестиции	АО НТМ «Автоматик»	г. Москва	ООО «Автоматик»	АО НТМ «Автоматик»	г. Москва	г. Москва	Выкупление	99.75%	48.8	Купирование акций	Закончено	2020	77.73
Инвестиции	АО НТМ «ТМ»/«ТермоТек»	Одесская область	Игорь Александрович (И.А.), Андрей Владимирович (А.В.), Игорь Владимирович (И.В.) и Андрей Владимирович (А.В.)	ООО «ТМ»/«ТермоТек»	г. Москва	г. Москва	Выкупление	100.00%	18.9	Купирование акций	Закончено	2017	79.33
Инвестиции	АО «Сибирский НПЗ»	Свердловская область	ООО «Сибирский НПЗ»	Инициаторы сделки: «Русские Газы»	Свердловская область	г. Москва	Выкупление	100.00%	18.8	Купирование акций	Закончено	2018	78.25
Инвестиции	АО НТМ «Сибирь»	г. Москва	Александр Сергеевич (А.С.)	ИК «Ленинградские активы» (ГК «Ирбис»)	г. Москва	г. Санкт-Петербург	Выкупление	100.00%	388.8	Купирование акций	Закончено	2019	74.38
Инвестиции	АО НТМ «Волга»	г. Москва	АО «Волга»	ИК «Ленинградские активы» (ГК «Ирбис»)	г. Москва	г. Санкт-Петербург	Выкупление	100.00%	78.2	Купирование акций	Закончено	2019	74.38
Инвестиции	АО НТМ «Образование»	г. Москва	ТОО «Образование»	ИК «Ленинградские активы» (ГК «Ирбис»)	г. Москва	г. Санкт-Петербург	Выкупление	100.00%	18.9	Купирование акций	Закончено	2021	73.59
Инвестиции	АО НТМ «Ижевск»	г. Москва	Группа компаний «Ижевск»	АО НТМ «Ижевск» (ГК «Ирбис»)	г. Москва	г. Москва	Выкупление	100.00%	34.5	Купирование акций	Закончено	2019	72.37
Инвестиции	АО НТМ «Ирбис»	г. Москва	АО «Ирбис»	ТОО «Синтез»	г. Москва	г. Москва	Выкупление	100.00%	4.8	Купирование акций	Закончено	2021	83.85
Инвестиции	АО НТМ «Историческое»	г. Москва	Владимир и Ирина Воронки	Инициаторы сделки: «Русские Газы»	г. Москва	г. Москва	Выкупление	100.00%	12.4	Купирование акций	Закончено	2017	80.37

сделки 2012-2023

ГОТОВО

22:45 27.09.2023

Отчетность некредитной финансовой		
Код территории по ОКАТО	Код некредитной финансовой организации	
	по ОКПО	Регистрационный номер
45286560000	29920891	1Р-12/2

**БУХГАЛТЕРСКИЙ БАЛАНС НЕГОСУДАРСТВЕННОГО
ПЕНСИОННОГО ФОНДА В ФОРМЕ АКЦИОНЕРНОГО ОБЩЕСТВА**

на 31 декабря 2021 г.

Акционерное общество «Негосударственный пенсионный фонд «Гефест»
АО «НПФ «Гефест»

(полное фирменное и сокращенное фирменное наименования)

Почтовый адрес 115184, г. Москва, Озерковская набережная, д. 28, стр. 1

Код формы по ОКУД: 0420201
Годовая (квартальная)
тыс.руб

Номер	Наименование показателя	Пояснения	На 31.12.2021	На 31.12.2020
1	2	3	4	5
Раздел I. Активы				
1	Денежные средства и их эквиваленты	5	28 104	12 592
2	Депозиты и прочие размещенные средства в кредитных организациях и банках-нерезидентах	6	150 000	150 000
3	Финансовые активы, оцениваемые по справедливой стоимости, изменения которой отражаются в составе прибыли или убытка, в том числе:	7, 54	4 161 898	4 207 809
6	Прочие размещенные средства и прочая дебиторская задолженность	10	406	46
14	Основные средства	18	30	52
16	Требования по текущему налогу на прибыль	47	477	794
17	Отложенные налоговые активы	47	9 000	1 802
18	Прочие активы	20	529	1 436
19	Итого активов		4 350 444	4 374 531
Раздел II. Обязательства				
25	Обязательства по договорам об обязательном пенсионном страховании	26	3 439 911	3 433 612
26	Обязательства по договорам негосударственного пенсионного обеспечения, классифицированным как страховые	27	33 685	36 998
27	Обязательства по договорам негосударственного пенсионного обеспечения, классифицированным как инвестиционные с негарантированной возможностью получения дополнительных выгод	28	423 684	432 990
29	Обязательство по текущему налогу на прибыль	47	177	917
30	Отложенные налоговые обязательства	47	289	1 171
31	Резервы - оценочные обязательства	30	5 785	4 138
32	Прочие обязательства	31	5 156	14 868
33	Итого обязательства		3 908 687	3 924 694
Раздел III. Капитал				
34	Уставный капитал	32	150 000	150 000
35	Добавочный капитал	32	65 000	45 000
36	Резервный капитал	32	4 808	4 276
42	Прочие резервы		12 849	12 849
43	Нераспределенная прибыль (непокрытый убыток)		209 100	237 712
44	Итого капитал		441 757	449 837
45	Итого капитал и обязательства		4 350 444	4 374 531

Президент
(должность руководителя)

29 марта 2022 г.



Масюк Ирина Борисовна
(инициалы, фамилия)

Приложение 1
к Положению Банка России от 28 декабря 2015
№ 527-П «Отраслевой стандарт бухгалтерского
«Порядок составления бухгалтерской
(финансовой) отчетности негосударственных
Отчетность некредитной финансовой организации»

Код территории по ОКАТО	Код некредитной финансовой организации	
	по ОКПО	Регистрационный номер (порядковый номер)
45293554000	29063895	114779013603

**БУХГАЛТЕРСКИЙ БАЛАНС
НЕГОСУДАРСТВЕННОГО ПЕНСИОННОГО ФОНДА В ФОРМЕ
АКЦИОНЕРНОГО ОБЩЕСТВА**

на 30.06.2022 г.

**Акционерное общество «Негосударственный Пенсионный Фонд «Стройкомплекс» АО "НПФ
"Стройкомплекс"**

(полное фирменное наименование и сокращенное фирменное наименование)

Почтовый адрес: 117630, г. Москва, ул. Обручева, д. 23, корп. 3, эт. 8

Код формы по ОКУД:
0420201

руб.

Номер показателя	Наименование статьи бухгалтерского баланса	Пояснения к строкам	30.06.2022	31.12.2021
1	2		3	4
Раздел I. Активы				
1	Денежные средства и их эквиваленты	5	323 416 118,34	308 706 968,94
2	Депозиты и прочие размещенные средства в кредитных организациях и банках- нерезидентах	6	284 238 333,99	322 986 318,91
3	Финансовые активы, оцениваемые по справедливой стоимости, изменения которой отражаются в составе прибыли или убытка, в том числе:	7	3 900 904 520,26	3 815 036 570,82
3.1	финансовые активы, переданные без прекращения признания	7		
4	Финансовые активы, имеющиеся в наличии для продажи, в том числе:	8		
4.1	финансовые активы, переданные без прекращения признания	8		
5	Финансовые активы, удерживаемые до погашения, в том числе:	9		
5.1	финансовые активы, переданные без прекращения признания	9		
6	Прочие размещенные средства и прочая дебиторская задолженность	10	218 540 761,72	251 659 521,84
7	Дебиторская задолженность по деятельности в качестве страховщика по обязательному пенсионному страхованию, деятельности по негосударственному пенсионному обеспечению	11		
8	Инвестиции в ассоциированные предприятия	12		
9	Инвестиции в совместно контролируемые предприятия	13		
10	Инвестиции в дочерние предприятия	14		

11	Активы, включенные в выбывающие группы, классифицируемые как предназначенные для продажи	15		
12	Инвестиционное имущество	16		
13	Нематериальные активы	17	108 682,42	183 843,95
14	Основные средства	18	3 434 480,55	5 952 796,87
15	Отложенные аквизиционные расходы	19		
16	Требования по текущему налогу на прибыль	47	0,00	945 445,10
17	Отложенные налоговые активы	47		
18	Прочие активы	20	3 013 606,77	2 262 403,79
19	Итого активов		4 733 656 504,05	4 707 733 870,22
Раздел II. Обязательства				
20	Финансовые обязательства, оцениваемые по справедливой стоимости, изменения которой отражаются в составе прибыли или убытка	22		
21	Займы и прочие привлеченные средства	23	3 073 377,75	4 149 967,11
22	Выпущенные долговые ценные бумаги	24		
23	Кредиторская задолженность по деятельности в качестве страховщика по обязательному пенсионному страхованию, деятельности по негосударственному пенсионному обеспечению	25	19 732,42	11 524,41
24	Обязательства, включенные в выбывающие группы, классифицируемые как предназначенные для продажи	15		
25	Обязательства по договорам об обязательном пенсионном страховании	26	3 315 903 331,60	3 353 225 786,16
26	Обязательства по договорам негосударственного пенсионного обеспечения, классифицированным как страховые	27	441 393 563,23	464 532 866,45
27	Обязательства по договорам негосударственного пенсионного обеспечения, классифицированным как инвестиционные с негарантированной возможностью получения дополнительных выгод	28	138 231 195,65	141 736 073,25
28	Обязательства по вознаграждениям работникам по окончании трудовой деятельности, не ограниченными фиксируемыми платежами	29		
29	Обязательство по текущему налогу на прибыль	47	0,00	1 651 339,00
30	Отложенные налоговые обязательства	47		
31	Резервы – оценочные обязательства	30	846 040,59	839 462,87
32	Прочие обязательства	31	9 177 461,04	10 266 299,66
33	Итого обязательства		3 908 644 702,28	3 976 433 318,91
Раздел III. Капитал				
34	Уставный капитал	32	150 010 000,00	150 010 000,00
35	Добавочный капитал	32		
36	Резервный капитал	32	15 758 417,35	15 758 417,35

37	Собственные акции, выкупленные у акционеров	32		
38	Резерв переоценки по справедливой стоимости финансовых активов, имеющихся в наличии для продажи			
39	Резерв переоценки основных средств и нематериальных активов			
40	Резерв переоценки обязательств (активов) по вознаграждениям работникам по окончании трудовой деятельности, не ограниченным фиксируемыми платежами			
41	Резерв хеджирования денежных потоков			
42	Прочие резервы			
43	Нераспределенная прибыль (непокрытый убыток)		659 243 384,42	565 532 133,96
44	Итого капитала		825 011 801,77	731 300 551,31
45	Итого капитал и обязательства		4 733 656 504,05	4 707 733 870,22

Генеральный директор _____ Капашин Д. В. 0,00 0,00

«27» июля 2022 г.

ПРИЛОЖЕНИЕ 3
ДОКУМЕНТЫ, ПРЕДОСТАВЛЕННЫЕ ЗАКАЗЧИКОМ
И ДОКУМЕНТЫ ОЦЕНЩИКА

Приложение № 1
к Приказу Министерства финансов
Российской Федерации
от 02.07.2010 № 66н
(в ред. Приказа Минфина РФ
от 05.10.2011 № 124н)

**Бухгалтерский баланс
на 31 декабря 2011 г.**

		Коды	
		0710001	
		31	12 2011
		42753050	
		7708063900	
		51.70	
		47	43
		384	

Форма по ОКУД _____
 Дата (число, месяц, год) _____
 Организация Открытое акционерное общество "Торговый дом РЖД" по ОКПО _____
 Идентификационный номер налогоплательщика _____ ИНН _____
 Вид экономической деятельности Прочая оптовая торговля по ОКВЭД _____
 Организационно-правовая форма / форма собственности Открытые акционерные общества/Смешанная российская собственность с долями федеральной собственности и собственности субъектов Российской Федерации по ОКОПФ / ОКФС _____
 Единица измерения: тыс. руб. _____ по ОКЕИ _____
 Местонахождение (адрес) 105066, Москва г, ул.Красносельская Нижн., д.39, корп.1

Пояснения ¹	Наименование показателя ²	Код	На 31 декабря 2011 г. ³	На 31 декабря 2010 г. ⁴	На 31 декабря 2009 г. ⁵
	АКТИВ				
	I. ВНЕОБОРОТНЫЕ АКТИВЫ				
5100	Нематериальные активы	1110	7 304	-	-
	Результаты исследований и разработок	1120	-	-	-
5200	Основные средства	1130	152 156	100 074	11 496
	Доходные вложения в материальные ценности	1140	-	-	197 231
5301	Финансовые вложения	1150	1 142 600	850 277	766 740
	Отложенные налоговые активы	1160	3 690	5 079	1 673
5180	Прочие внеоборотные активы	1170	62 962	-	-
	Итого по разделу I	1100	1 368 712	955 430	977 140
	II. ОБОРОТНЫЕ АКТИВЫ				
5400	Запасы	1210	1 346 033	1 203 403	14 914
	Налог на добавленную стоимость по приобретенным ценностям	1220	3 661	93 152	17 463
5510	Дебиторская задолженность	1230	16 122 757	7 760 508	2 793 860
5305	Финансовые вложения (за исключением денежных эквивалентов)	1240	500 010	583 130	1 900 010
4500	Денежные средства и денежные эквиваленты	1250	487 879	133 922	161 505
	Прочие оборотные активы	1260	637 520	31 910	6 068
	Итого по разделу II	1200	19 097 860	9 806 025	4 893 820
	БАЛАНС	1600	20 466 572	10 761 455	5 870 960

Форма 0710001 с. 2

Пояснения ¹	Наименование показателя ²	Код	На 31 декабря 2011 г. ³	На 31 декабря 2010 г. ⁴	На 31 декабря 2009 г. ⁵
	ПАССИВ				
	III. КАПИТАЛ И РЕЗЕРВЫ⁶				
3300	Уставный капитал (складочный капитал, уставный фонд, вклады товарищей)	1310	3 970	10 000	10 000
	Собственные акции, выкупленные у акционеров	1320	(-) ⁷	(2 050)	(-)
	Переоценка внеоборотных активов	1340	-	-	-
	Добавочный капитал (без переоценки)	1350	-	-	-
3300	Резервный капитал	1360	1 500	1 500	1 500
	Нераспределенная прибыль (непокрытый убыток)	1370	1 909 827	1 948 389	3 082 712
	Итого по разделу III	1300	1 915 297	1 957 839	3 094 212
	IV. ДОЛГОСРОЧНЫЕ ОБЯЗАТЕЛЬСТВА				
	Заемные средства	1410	-	-	-
	Отложенные налоговые обязательства	1420	585	941	666
	Оценочные обязательства	1430	-	-	-
	Прочие обязательства	1450	-	-	-
	Итого по разделу IV	1400	585	941	666
	V. КРАТКОСРОЧНЫЕ ОБЯЗАТЕЛЬСТВА				
	Заемные средства	1510	2 502 306	1 702 236	-
5560	Кредиторская задолженность	1520	16 044 292	7 100 439	2 776 082
	Доходы будущих периодов	1530	183	-	-
	Оценочные обязательства	1540	3 909	-	-
	Прочие обязательства	1550	-	-	-
	Итого по разделу V	1500	18 550 690	8 802 675	2 776 082
	БАЛАНС	1700	20 466 572	10 761 455	5 870 960



Воронин К.Б.
(расшифровка подписи)

Главный
бухгалтер

(подпись) (расшифровка подписи)

1. Номер соответствующего пояснения к бухгалтерскому балансу и отчету о прибылях и убытках.
2. В соответствии с Положением по бухгалтерскому учету "Бухгалтерская отчетность организации" ПБУ 4/99, утвержденным Приказом Министерства финансов Российской Федерации от 6 июля 1999 г. № 43н (по заключению Министерства юстиции Российской Федерации № 6417-ПК от 6 августа 1999 г. указанным Приказ в государственной регистрации не нуждается), показатели об отдельных активах, обязательствах могут приводиться общей суммой с раскрытием в пояснениях к бухгалтерскому балансу, если каждый из этих показателей в отдельности несущественен для оценки заинтересованными пользователями финансового положения организации или финансовых результатов ее деятельности.

3. Указывается отчетная дата отчетного периода.
4. Указывается предыдущий год.
5. Указывается год, предшествующий предыдущему.

6. Некоммерческая организация именуется указанный раздел "Целевое финансирование". Вместо показателей "Уставный капитал (складочный капитал, уставный фонд, вклады товарищей)", "Собственные акции, выкупленные у акционеров", "Добавочный капитал", "Резервный капитал" и "Нераспределенная прибыль (непокрытый убыток)" некоммерческая организация включает показатели "Паевой фонд", "Целевой капитал", "Целевые средства", "Фонд недвижимого и особо ценного движимого имущества", "Резервный и иные целевые фонды" (в зависимости от формы некоммерческой организации и источников формирования имущества).

7. Здесь и в других формах отчетов вычитаемый или отрицательный показатель показывается в круглых скобках.

Приложение № 1
к Приказу Министерства финансов
Российской Федерации
от 02.07.2010 № 66н
(в ред. Приказа Минфина РФ
от 05.10.2011 № 124н)

Отчет о прибылях и убытках
за 2011 г.

		Коды		
	Форма по ОКУД	0710002		
	Дата (число, месяц, год)	31	12	2011
		42753050		
Организация Открытое акционерное общество "Торговый дом РЖД"	по ОКПО	7708063900		
Идентификационный номер налогоплательщика	ИНН			
Вид экономической деятельности	по ОКВЭД	51.70		
Прочая оптовая торговля	ОКВЭД			
Организационно-правовая форма / форма собственности Открытые акционерные общества/Смешанная российская собственность с долями федеральной собственности и собственности субъектов Российской Федерации	по ОКOPФ / ОКФС	47	43	
Единица измерения: тыс. руб.	по ОКЕИ	384		

Пояснения ¹	Наименование показателя ²	Код	За 20 <u>11</u> г. ³	За 20 <u>10</u> г. ⁴
	Выручка ⁵	2110	92 034 043	65 905 042
	Себестоимость продаж	2120	(89 031 410)	(64 475 095)
	Валовая прибыль (убыток)	2100	3 002 633	1 429 947
	Коммерческие расходы	2210	(478 044)	(133 852)
	Управленческие расходы	2220	(813 493)	(418 209)
	Прибыль (убыток) от продаж	2200	1 711 096	877 886
	Доходы от участия в других организациях	2310	108 243	1
	Проценты к получению	2320	33 135	92 639
	Проценты к уплате	2330	(141 837)	(54 239)
	Прочие доходы	2340	142 150	1 109 860
	Прочие расходы	2350	(1 488 759)	(1 700 760)
	Прибыль (убыток) до налогообложения	2300	364 028	325 387
	Текущий налог на прибыль	2410	(314 619)	(186 456)
	в т.ч. постоянные налоговые обязательства (активы)	2421	242 847	117 697
	Изменение отложенных налоговых обязательств	2430	(356)	(276)
	Изменение отложенных налоговых активов	2450	(1 390)	3 406
	Прочее	2460	(33)	(499)
	Чистая прибыль (убыток)	2400	47 630	141 562

Форма 0710002 с. 2

Пояснения ¹	Наименование показателя ²	Код	За 20 11 г. ³	За 20 10 г. ⁴
	СПРАВОЧНО			
	Результат от переоценки внеоборотных активов, не включаемый в чистую прибыль (убыток) периода	2510	-	-
	Результат от прочих операций, не включаемый в чистую прибыль (убыток) периода	2520	-	-
	Совокупный финансовый результат периода ⁶	2500	47 630	141 562
	Базовая прибыль (убыток) на акцию	2900	62	142
	Разводненная прибыль (убыток) на акцию	2910	-	-



Воронин К.Б.
(расшифровка подписи)

Главный
бухгалтер

(подпись)

(расшифровка подписи)

2011 г.

1. Указывается номер соответствующего пояснения к бухгалтерскому балансу и отчету о прибылях и убытках.
2. В соответствии с Положением по бухгалтерскому учету "Бухгалтерская отчетность организации" ПБУ 4/99, утвержденным Приказом Министерства финансов Российской Федерации от 6 июля 1999 г. № 43н (по заключению Министерства юстиции Российской Федерации № 6417-ПК от 6 августа 1999 г. указанным Приказ в государственной регистрации не нуждается), показатели об отдельных активах, обязательствах могут приводиться в отчете о прибылях и убытках общей суммой с раскрытием в пояснениях к отчету о прибылях и убытках, если каждый из этих показателей в отдельности несущественен для оценки заинтересованными пользователями финансового положения организации или финансовых результатов ее деятельности.

3. Указывается отчетный период.
4. Указывается период предыдущего года, аналогичный отчетному периоду.
5. Выручка отражается за минусом налога на добавленную стоимость, акцизов.
6. Совокупный финансовый результат периода определяется как сумма строк "Чистая прибыль (убыток)", "Результат от переоценки внеоборотных активов, не включаемый в чистую прибыль (убыток) периода" и "Результат от прочих операций, не включаемый в чистую прибыль (убыток) отчетного периода".



**Бухгалтерский баланс
на 31 декабря 2012 г.**

Организация Открытое акционерное общество "Торговый дом РЖД"
 Идентификационный номер налогоплательщика
 Вид экономической деятельности Почта, связь, телевидение
 Организационно-правовая форма собственности Открытое акционерное общество/Частная собственность
 Единица измерения тыс. руб.
 Местонахождение (адрес) 105066 г. Москва, ул. Красносельская Нижняя, д. 39, корп. 1

Коды	
Форма по ОКУД	0710001
Дата (число, месяц, год)	31/12/2012
по ОКПО	42753050
ИНН	7708063900
по ОКЭД	51 70
по ОК010/ОКФС	4716
по ОКЕИ	384

Пояснения	Наименование показателя	Код строки	На 31 декабря 2012 г	На 31 декабря 2011 г	На 31 декабря 2010 г
1	2	3	4	5	6
	АКТИВ				
	I. ВНЕОБОРОТНЫЕ АКТИВЫ				
	Нематериальные активы	1110	100 851	7 304	-
	Результаты исследований и разработок	1120	-	-	-
	Нематериальные поисковые активы	1130	-	-	-
	Материальные поисковые активы	1140	-	-	-
	Основные средства	1150	152 718	152 156	100 074
	Долговые вложения в материальные ценности	1160	-	-	-
	Финансовые вложения	1170	1 179 314	1 142 800	850 277
	Отложенные налоговые активы	1180	5 480	3 890	5 079
	Прочие внеоборотные активы	1190	-	82 962	-
	Итого по разделу I	1100	1 438 363	1 368 712	955 430
	II. ОБОРОТНЫЕ АКТИВЫ				
	Запасы	1210	122 093	1 346 033	1 203 403
	Налог на добавленную стоимость по приобретенным ценностям	1220	2 048	3 661	83 152
	Дебиторская задолженность	1230	28 256 357	16 122 757	7 760 508
	Финансовые вложения (за исключением денежных эквивалентов)	1240	442 853	-	151 000
	Денежные средства и денежные эквиваленты	1250	1 044 359	987 889	568 052
	Прочие оборотные активы	1260	708 386	637 520	31 910
	Итого по разделу II	1200	30 576 096	19 097 860	9 808 025
	БАЛАНС	1600	32 014 459	20 466 572	10 761 455

Пояснения	Наименование показателя	Код строки	На 31 декабря 2012 г	На 31 декабря 2011 г	На 31 декабря 2010 г
1	2	3	4	5	6
	ПАССИВ				
	III. КАПИТАЛ И РЕЗЕРВЫ				
	Уставный капитал	1310	3 970	3 970	10 000
	Собственные акции, выкупленные у акционеров	1320	-	-	(2 050)
	Переоценка внеоборотных активов	1340	-	-	-
	Добавочный капитал (без переоценки)	1350	-	-	-
	Резервный капитал	1360	1 500	1 500	1 500
	Нераспределенная прибыль (непокрытый убыток)	1370	2 577 621	1 909 827	1 948 389
	Итого по разделу III	1300	2 583 091	1 915 297	1 967 839
	IV. ДОЛГОСРОЧНЫЕ ОБЯЗАТЕЛЬСТВА				
	Заемные средства	1410	-	-	-
	Отложенные налоговые обязательства	1420	873	585	941
	Оценочные обязательства	1430	-	-	-
	Прочие обязательства	1450	2 950 739	-	-
	Итого по разделу IV	1400	2 951 612	585	941
	V. КРАТКОСРОЧНЫЕ ОБЯЗАТЕЛЬСТВА				
	Заемные средства	1510	3 204 689	2 502 306	1 702 236
	Кредиторская задолженность	1520	22 582 177	15 584 029	7 100 439
	Доходы будущих периодов	1530	-	183	-
	Оценочные обязательства	1540	23 866	3 909	-
	Прочие обязательства	1550	669 024	460 263	-
	Итого по разделу V	1500	26 479 756	18 550 890	8 802 675
	БАЛАНС	1700	32 014 459	20 466 572	10 761 455

Руководитель:  Воронин К.Б. Главный бухгалтер:  Ковалева И.В.



**Отчет о финансовых результатах
за 2012 г.**


Организация Открытое акционерное общество "Торговый дом РЖД"
Идентификационный номер налогоплательщика
Вид экономической деятельности Дроздая оптовая торговля
Организационно-правовая форма/форма собственности Открытое
Единица измерения: тыс. руб.

Коды	
Форма по ОКУД	0710002
Дата (число, месяц, год)	31/12/2012
по ОКПО	42753050
ИНН	7708063900
по ОКВЭД	51 70
по ОКОПФ/ОКФС	47/16
по ОКЕИ	384

Пояснения	Наименование показателя	Код строки	За 2012 г.	За 2011 г.
1	2	3	4	5
	Выручка	2110	108 300 769	92 034 043
	Себестоимость продаж	2120	(104 561 679)	(89 031 410)
	Валовая прибыль (убыток)	2100	3 739 090	3 002 633
	Коммерческие расходы	2210	(674 783)	(478 044)
	Управленческие расходы	2220	(1 046 380)	(813 493)
	Прибыль (убыток) от продаж	2200	2 017 927	1 711 096
	Доходы от участия в других организациях	2310	250 006	108 243
	Проценты к получению	2320	46 198	33 135
	Проценты к уплате	2330	(224 535)	(141 837)
	Прочие доходы	2340	1 440 953	142 150
	Прочие расходы	2350	(1 991 499)	(1 488 759)
	Прибыль (убыток) до налогообложения	2300	1 539 050	364 028
	Текущий налог на прибыль	2410	(415 297)	(314 619)
	в т.ч. Постоянные налоговые обязательства (активы)	2421	(105 985)	242 847
	Изменение отложенных налоговых обязательств	2430	(287)	(356)
	Изменение отложенных налоговых активов	2450	1 790	(1 390)
	Прочее	2460	(55 408)	(33)
	Чистая прибыль (убыток)	2400	1 069 848	47 630

Пояснения	Наименование показателя	Код строки	За 2012 г.	За 2011 г.
1	2	3	4	5
	СПРАВОЧНО			
	Результат от переоценки внеоборотных активов, не включаемый в чистую прибыль (убыток) периода	2510	-	-
	Результат от прочих операций, не включаемый в чистую прибыль (убыток) периода	2520	-	-
	Совокупный финансовый результат периода	2500	1 069 848	47 630
	Базовая прибыль (убыток) на акцию	2900	2 695	62
	Разводненная прибыль (убыток) на акцию	2910	-	-

Руководитель  Воронин К. Б. Главный бухгалтер  Ковалева И. В.



**Бухгалтерский баланс
на 31 декабря 2013 г.**

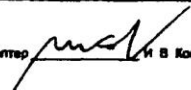
Организация Специальное деловое общество "Торговый дом РЖД"
Идентификационный номер налогоплательщика
вид экономической деятельности Договор подряда
Организационно-правовая форма собственности Специальное деловое общество с
ограниченной ответственностью
Единица измерения тыс. руб.
Местонахождение (адрес) 105066, г. Москва, ул. Космодемьянская, д. 39, корп. 1

	Коды
Форма по ОКУД	0710001
Дата (число, месяц, год)	31/12/2013
по ОКТО	42753050
ИНН	7708063900
по ОКВЭД	51.70
по ОКПДКОЭС	47716
по ОКЕИ	384

Пояснения	Наименование показателя	Код строки	На 31 декабря 2013 г.	На 31 декабря 2012 г.	На 31 декабря 2011 г.
			4	5	6
1	2	3			
	АКТИВ				
	I. ВНЕОБОРОТНЫЕ АКТИВЫ				
	Нематериальные активы	1110	109 134	100 851	7 304
	Результаты исследований и разработки	1120	-	-	-
	Нематериальные поисковые активы	1130	-	-	-
	Материальные поисковые активы	1140	-	-	-
	Основные средства	1150	116 964	152 718	152 158
	Долговые вложения в материальные ценности	1160	-	-	-
	Финансовые вложения	1170	1 248 787	1 179 314	1 142 600
	Отложенные налоговые активы	1180	5 275	5 480	3 680
	Прочие внеоборотные активы	1190	-	-	62 962
	Итого по разделу I	1100	1 460 160	1 438 363	1 366 712
	II. ОБОРОТНЫЕ АКТИВЫ				
	Запасы	1210	59 072	122 093	1 346 034
	Налог на добавленную стоимость по приобретенным ценностям	1220	51 687	2 045	3 661
	Дебиторская задолженность	1230	27 544 841	28 256 357	18 122 757
	Финансовые вложения (за исключением денежных эквивалентов)	1240	459 856	442 863	-
	Денежные средства и денежные эквиваленты	1250	961 287	1 044 359	967 659
	Прочие оборотные активы	1260	8 391	708 388	637 620
	Итого по разделу II	1200	29 085 133	30 578 098	19 067 860
	БАЛАНС	1600	30 565 293	32 014 459	20 466 572

Пояснения	Наименование показателя	Код строки	На 31 декабря 2013 г.	На 31 декабря 2012 г.	На 31 декабря 2011 г.
			4	5	6
1	2	3			
	ПАССИВ				
	III. КАПИТАЛ И РЕЗЕРВЫ				
	Уставный капитал	1310	3 970	3 970	3 970
	Собственные акции, выкупленные у акционеров	1320	-	-	-
	Переоценка внеоборотных активов	1340	-	-	-
	Добавочный капитал (без переоценки)	1350	-	-	-
	Резервный капитал	1360	1 500	1 500	1 500
	Нераспределенная прибыль (непокрытый убыток)	1370	2 028 281	2 577 821	1 909 827
	Итого по разделу III	1300	2 033 751	2 583 091	1 915 297
	IV. ДОЛГОСРОЧНЫЕ ОБЯЗАТЕЛЬСТВА				
	Земельные средства	1410	-	-	-
	Отложенные налоговые обязательства	1420	504	873	585
	Оценочные обязательства	1430	-	-	-
	Прочие обязательства	1450	9 836 798	2 950 736	-
	Итого по разделу IV	1400	9 836 300	2 951 612	585
	V. КРАТКОСРОЧНЫЕ ОБЯЗАТЕЛЬСТВА				
	Земельные средства	1510	3 405 417	3 204 689	2 502 306
	Кредиторская задолженность	1520	15 263 788	22 682 177	15 584 029
	Доходы будущих периодов	1530	-	-	183
	Оценочные обязательства	1540	26 037	23 898	3 909
	Прочие обязательства	1550	-	689 024	480 283
	Итого по разделу V	1500	18 685 242	26 479 788	18 580 690
	БАЛАНС	1700	30 565 293	32 014 459	20 466 572

Руководитель  К. Б. Воронин

Главный бухгалтер  И. В. Ковалева




**Отчет о финансовых результатах
за 2013 г.**

Организация Открытое акционерное общество "Торговый дом РЖД"
Идентификационный номер налогоплательщика
Вид экономической деятельности Прочие операции торговли
Организационно-правовая форма/форма собственности Открытое
акционерное общество/Частная собственность
Единица измерения: тыс. руб.

	Коды
Форма по ОКУД	0710002
Дата (число, месяц, год)	31/12/2013
по ОКПО	42753050
ИНН	7706063900
по ОКВЭД	51.70
по ОКОПФ/ОКФС	47/16
по ОКЕИ	384

Пояснения	Наименование показателя	Код строки	За 2013 г.	За 2012 г.
1	2	3	4	5
	Выручка	2110	13 998 883	108 300 789
	Себестоимость продаж	2120	(11 553 289)	(104 561 679)
	Валовая прибыль (убыток)	2100	2 443 614	3 739 090
	Коммерческие расходы	2210	(641 526)	(874 783)
	Управленческие расходы	2220	(825 704)	(1 048 380)
	Прибыль (убыток) от продаж	2200	976 384	2 017 927
	Доходы от участия в других организациях	2310	250 000	250 008
	Проценты к получению	2320	116 784	46 198
	Проценты к уплате	2330	(281 732)	(224 535)
	Прочие доходы	2340	1 030 348	1 440 853
	Прочие расходы	2350	(1 531 276)	(1 991 499)
	Прибыль (убыток) до налогообложения	2300	580 506	1 539 050
	Текущий налог на прибыль	2410	(185 044)	(415 297)
	в т.ч. Постоянные налоговые обязательства (активы)	2421	73 139	(105 985)
	Изменение отложенных налоговых обязательств	2430	284	(287)
	Изменение отложенных налоговых активов	2450	(480)	1 790
	Прочее	2480	18 542	(55 408)
	Чистая прибыль (убыток)	2400	393 808	1 069 848

Пояснения	Наименование показателя	Код строки	За 2013 г.	За 2012 г.
1	2	3	4	5
	СПРАВОЧНО			
	Результат от переоценки внеоборотных активов, не включаемый в чистую прибыль (убыток) периода	2510	-	-
	Результат от прочих операций, не включаемый в чистую прибыль (убыток) периода	2520	-	-
	Совокупный финансовый результат периода	2500	393 808	1 069 848
	Базовая прибыль (убыток) на акцию	2800	992	2 695
	Разводненная прибыль (убыток) на акцию	2910	-	-


 Руководитель К. Б. Воронин Главный бухгалтер И. В. Ковалева

Бухгалтерский баланс
на 31 декабря 2014 г.

Организация Общество с ограниченной ответственностью "Торговый дом РЖД"
Идентификационный номер налогоплательщика
Вид экономической деятельности (Коды ОКЕД) **68.20**
Организационно-правовая форма/форма собственности Общество с ограниченной ответственностью/Самостоятельная
владельческая собственность с долей/выделенной собственностью
Единица измерения: тыс. руб.
Местонахождение (адрес) 125286, г. Москва, ул. Косыгина/ул. Гурьяна, д. 28, лит. 1

Коды	
Формы по ОК07	0710001
Дата (число, месяц, год)	31/12/2014
по ОКТ0	4270000
ИНН	770503300
по ОК030	51.70
по ОК040/ОК05	1 22 47/41
по ОК06	394

Полное наименование	Наименование показателя	Код строки	На 31 декабря 2014 г.	На 31 декабря 2013 г.	На 31 декабря 2012 г.
			4	5	6
1	2	3	4	5	6
	АКТИВ				
	I. ВНЕОБОРОТНЫЕ АКТИВЫ				
	Нематериальные активы	1110	81 659	109 134	100 851
	Результаты исследований и разработок	1120	-	-	-
	Нематериальные поисковые активы	1130	-	-	-
	Материальные поисковые активы	1140	-	-	-
П.4.1	Основные средства	1150	83 148	116 984	152 718
	Долговые вложения в материальные ценности	1160	-	-	-
П.4.2	Финансовые вложения	1170	1 669 399	1 248 767	1 179 314
	Отложенные налоговые активы	1180	4 855	5 275	5 490
	Прочие внеоборотные активы	1190	-	-	-
	Итого по разделу I	1100	1 829 062	1 480 160	1 439 363
	II. ОБОРОТНЫЕ АКТИВЫ				
П.4.3	Запасы	1210	55 775	59 072	122 093
	Налог на добавленную стоимость по приобретенным ценностям	1220	22 440	51 897	2 046
П.4.4	Долгосрочная задолженность	1230	29 969 127	27 544 841	26 256 367
	Финансовые вложения (за исключением денежных эквивалентов)	1240	-	459 856	442 863
П.4.5	Денежные средства и денежные эквиваленты	1250	918 692	981 267	1 044 369
	Прочие оборотные активы	1260	1 482	8 391	708 385
	Итого по разделу II	1200	29 967 435	29 086 133	30 678 023
	БАЛАНС	1600	31 796 517	30 566 293	32 014 486

Полное наименование	Наименование показателя	Код строки	На 31 декабря 2014 г.	На 31 декабря 2013 г.	На 31 декабря 2012 г.
			4	5	6
1	2	3	4	5	6
	ПАССИВ				
	III. КАПИТАЛ И РЕЗЕРВЫ				
П.4.6	Уставный капитал	1310	3 970	3 970	3 970
	Собственные акции, выкупленные у акционеров	1320	-	-	-
	Резервы в виде доли в уставном капитале	1340	-	-	-
	Добавочный капитал (без переоценки)	1350	-	-	-
	Резервный капитал	1360	1 500	1 500	1 500
	Нераспределенная прибыль (непокрытый убыток)	1370	2 038 749	2 028 261	2 577 621
	Итого по разделу III	1300	2 044 219	2 033 731	2 583 091
	IV. ДОЛГОСРОЧНЫЕ ОБЯЗАТЕЛЬСТВА				
	Земельные средства	1410	-	-	-
	Отложенные налоговые обязательства	1420	-	504	673
	Оценочные обязательства	1430	-	-	-
Б.3	Прочие обязательства	1480	8 360 426	9 836 798	2 860 739
	Итого по разделу IV	1400	8 360 426	9 838 300	2 861 412
	V. КРАТКОСРОЧНЫЕ ОБЯЗАТЕЛЬСТВА				
П.4.7	Заемные средства	1510	2 950 118	3 405 417	3 204 689
П.4.8	Кредиторская задолженность	1520	16 417 846	16 283 786	22 682 177
	Доходы будущих периодов	1530	-	-	-
П.4.16	Оценочные обязательства	1540	23 911	26 037	23 896
	Прочие обязательства	1550	-	-	689 024
	Итого по разделу V	1500	21 391 872	19 695 242	26 479 786
	БАЛАНС	1700	31 796 517	30 566 293	32 014 486

Руководитель ООО "Торговый дом РЖД" Воронин К.Б. Главный бухгалтер Кошелев И.В.



**Отчет о финансовых результатах
за 2014 г.**

Организация Открытое акционерное общество "Торговый дом РЖД"
Идентификационный номер налогоплательщика
Вид экономической деятельности Прочая оптовая торговля
Организационно-правовая форма/форма собственности Открытое акционерное общество/
Смешанная российская собственность с долей федеральной собственности
Единица измерения: тыс. руб.

		Коды
Формы по ОК07		6716002
Дата (число, месяц, год)		31/12/2014
по ОКТО		42763050
ИНН		7708063800
по ОКВЭД		51.70
по ОКП/ОИКС		1 22 4741
по ОКЕИ		394

Пояснения	Наименование показателя	Код строки	За 2014 г.		За 2013 г.	
			4	5	4	5
П 3	Выручка	2110	14 236 953	13 098 883		
П 3	Себестоимость продаж	2120	(12 570 906)	(11 795 331)		
	Валовая прибыль (убыток)	2100	1 666 047	2 201 552		
	Коммерческие расходы	2210	(293 452)	(399 484)		
	Управленческие расходы	2220	(787 457)	(825 704)		
	Прибыль (убыток) от продаж	2200	585 138	976 364		
	Доходы от участия в других организациях	2310	180 605	250 000		
	Проценты к получению	2320	134 348	118 784		
	Проценты к уплате	2330	(288 119)	(281 732)		
П 4.9	Прочие доходы	2340	805 636	1 030 348		
П 4.9	Прочие расходы	2350	(940 041)	(1 531 278)		
	Прибыль (убыток) до налогообложения	2300	497 598	960 908		
П 4.10	Текущий налог на прибыль	2410	(148 013)	(185 044)		
	в т.ч. Постоянные налоговые обязательства (активы)	2421	45 128	73 189		
	Изменения отложенных налоговых обязательств	2430	-	294		
	Изменения отложенных налоговых активов	2450	1 372	(480)		
	Прочие	2480	(8 342)	18 542		
	Чистая прибыль (убыток)	2400	344 586	383 808		

Пояснения	Наименование показателя	Код строки	За 2014 г.		За 2013 г.	
			4	5	4	5
	СПРАВочно					
	Результат от переоценки внеоборотных активов, не включаемый в чистую прибыль (убыток) периода	2510	-	-	-	-
	Результат от прочих операций, не включаемый в чистую прибыль (убыток) периода	2520	-	-	-	-
	Совокупный финансовый результат периода	2500	344 586	383 808		
	Базовая прибыль (убыток) на акцию	2900	888	992		
	Разводненная прибыль (убыток) на акцию	2910	-	-		

Руководитель:  Воронин К.Б. Главный бухгалтер
Ковалева И.В.



**Бухгалтерский баланс
на 31 декабря 2015 г.**

Организация Открытое акционерное общество «Торговый дом РЖД» (ОАО «ТД РЖД»)
Идентификационный номер налогоплательщика
Вид экономической деятельности Прочая оптовая торговля

Организационно-правовая форма/форма собственности Открытое акционерное общество/ Смешанная российская
собственность с долей федеральной собственности

Единица измерения тыс. руб.
Местонахождение (адрес) 105066, Москва, в. ул. Красносельская Нижн., д. 39, корп. 1

Коды	
Форма по ОКУД	0710001
Дата (число, месяц, год)	31/12/2015
по ОКПО	42753050
ИНН	7708063900
по ОКВЭД	65 21
по ОКПФ/ОКФС	1 22 47 / 43
по ОКЕИ	384

Пояснение	Наименование показателя	Код строки	На 31 декабря 2015 г.	На 31 декабря 2014 г.	На 31 декабря 2013 г.
1	2	3	4	5	6
	АКТИВ				
	I. ВНЕОБОРОТНЫЕ АКТИВЫ				
	Нематериальные активы	1110	56 587	81 658	109 134
П. 4.1	Основные средства	1150	62 028	83 149	116 964
П. 4.2	Финансовые вложения	1170	1 344 051	1 659 399	1 248 787
	Отложенные налоговые активы	1180	5 968	4 857	5 275
	Итого по разделу I	1100	1 468 634	1 829 063	1 480 160
	II. ОБОРОТНЫЕ АКТИВЫ				
П. 4.3	Запасы	1210	34 694	55 775	59 072
	Налог на добавленную стоимость по приобретенным ценностям	1220	5 867	22 440	51 688
П. 4.4	Дебиторская задолженность	1230	20 410 137	28 969 126	27 544 841
	Финансовые вложения (за исключением денежных эквивалентов)	1240	1 303 330	-	459 855
П. 4.5	Денежные средства и денежные эквиваленты	1250	2 465 573	918 662	961 288
	Прочие оборотные активы	1260	899	1 451	8 391
	Итого по разделу II	1200	24 220 500	29 967 454	29 085 135
	БАЛАНС	1600	25 689 134	31 796 517	30 565 295

Пояснение	Наименование показателя	Код строки	На 31 декабря 2015 г.	На 31 декабря 2014 г.	На 31 декабря 2013 г.
1	2	3	4	5	6
	ПАССИВ				
	III. КАПИТАЛ И РЕЗЕРВЫ				
П. 4.6	Уставный капитал	1310	3 970	3 970	3 970
	Резервный капитал	1360	1 500	1 500	1 500
	Нераспределенная прибыль (непокрытый убыток)	1370	2 016 087	2 038 749	2 028 281
	Итого по разделу III	1300	2 021 557	2 044 219	2 033 751
	IV. ДОЛГОСРОЧНЫЕ ОБЯЗАТЕЛЬСТВА				
	Отложенные налоговые обязательства	1420	-	-	504
П. 5.3	Прочие обязательства	1450	6 608 949	8 360 426	9 835 796
	Итого по разделу IV	1400	6 608 949	8 360 426	9 836 300
	V. КРАТКОСРОЧНЫЕ ОБЯЗАТЕЛЬСТВА				
П. 4.8	Заемные средства	1510	2 200 000	2 950 116	3 405 418
П. 4.9	Кредиторская задолженность	1520	14 761 672	18 417 845	15 263 789
П. 4.16	Оценочные обязательства	1540	96 956	23 911	26 037
	Итого по разделу V	1500	17 058 628	21 391 872	18 695 244
	БАЛАНС	1700	25 689 134	31 796 517	30 565 295

Руководитель _____ Руденко К. Г. Главный бухгалтер _____ Шишкин П. А.

15 февраля 2016 г.



Отчет о финансовых результатах
за 2015 г.

Организация Открытое акционерное общество «Торговый дом РЖД» (ОАО «ТД РЖД»)
 Идентификационный номер налогоплательщика
 Вид экономической деятельности Прочая оптовая торговля
 Организационно-правовая форма/форма собственности Открытое акционерное общество/
Смешанная российская собственность с долей федеральной собственности

Дата (число, месяц, год) 31/12/2015
 по ОКПО 42753050
 ИНН 7708063900
 по ОКВЭД 65 21
 по ОКФС/ОКФС 1 22 47 / 43
 по ОКЕИ 384

Коды	
Форма по ОКУД	0710002
Дата (число, месяц, год)	31/12/2015
по ОКПО	42753050
ИНН	7708063900
по ОКВЭД	65 21
по ОКФС/ОКФС	1 22 47 / 43
по ОКЕИ	384

Единица измерения: тыс. руб.

Пояснения	Наименование показателя	Код строки	За 2015 г.	За 2014 г.
1	2	3	4	5
П 3	Выручка	2110	16 412 415	14 236 953
П 3	Себестоимость продаж	2120	(15 561 055)	(12 570 906)
	Валовая прибыль (убыток)	2100	851 360	1 666 047
	Коммерческие расходы	2210	(275 197)	(293 452)
	Управленческие расходы	2220	(775 476)	(787 456)
	Прибыль (убыток) от продаж	2200	(199 313)	585 139
	Доходы от участия в других организациях	2310	124 340	180 605
	Проценты к получению	2320	253 336	134 349
	Проценты к уплате	2330	(340 475)	(268 119)
П 4 . 10	Прочие доходы	2340	1 215 677	805 636
П 4 . 10	Прочие расходы	2350	(789 880)	(940 041)
	Прибыль (убыток) до налогообложения	2300	263 685	497 569
П 4 . 11	Текущий налог на прибыль	2410	(102)	(146 013)
	в т.ч. Постоянные налоговые обязательства (активы)	2421	(53 747)	45 128
	Изменение отложенных налоговых обязательств	2430	-	-
	Изменение отложенных налоговых активов	2450	1 113	1 372
	Прочее	2460	-	(8 342)
	Чистая прибыль (убыток)	2400	264 695	344 586

Пояснения	Наименование показателя	Код строки	За 2015 г.	За 2014 г.
1	2	3	4	5
	СПРАВОЧНО			
	Результат от переоценки внеоборотных активов, не включаемый в чистую прибыль (убыток) периода	2510	-	-
	Результат от прочих операций, не включаемый в чистую прибыль (убыток) периода	2520	-	-
	Совокупный финансовый результат периода	2500	264 695	344 586
	Базовая прибыль (убыток) на акцию	2900	667	868
	Разводненная прибыль (убыток) на акцию	2910	-	-

Руководитель Руденко К. Г. Главный бухгалтер Шмидкин П. А.

15 февраля 2016 г.



**Бухгалтерский баланс
на 31 декабря 2016 г.**

Организация Открытое акционерное общество "Торговый дом РЖД" (ОАО "ТД РЖД")
 Идентификационный номер налогоплательщика
 Вид экономической деятельности Прочая оптовая торговля
 Организационно-правовая форма/форма собственности Открытое акционерное общество / Смешанная
 российская собственность с долей федеральной собственности
 Единица измерения: тыс. руб.
 Место нахождения (адрес) 105066, г. Москва, ул. Нижняя Красносельская, д. 39, корп. 1

	Коды
Форма по ОКУД	07 10001
Дата (число, месяц, год)	31/12/2016
по ОКПО	42753050
ИНН	7708063900
по ОКВЭД	51.70
по ОКОПФ/ОКФС	1 22 47 / 41
по ОКЕИ	384

Пояснения	Наименование показателя	Код строки	На 31 декабря 2016 г.	На 31 декабря 2015 г.	На 31 декабря 2014 г.
			4	5	6
1	2	3			
	АКТИВ				
	I. ВНЕОБОРОТНЫЕ АКТИВЫ				
	Нематериальные активы	1110	32 535	56 587	81 658
	Результаты исследований и разработок	1120	-	-	-
	Нематериальные поисковые активы	1130	-	-	-
	Материальные поисковые активы	1140	-	-	-
	Основные средства	1150	39 663	62 028	83 149
	Доходные вложения в материальные ценности	1160	-	-	-
	Финансовые вложения	1170	1 009 806	1 344 051	1 659 399
	Отложенные налоговые активы	1180	6 283	5 968	4 857
	Прочие внеоборотные активы	1190	-	-	-
	Итого по разделу I	1100	1 088 287	1 468 634	1 829 063
	II. ОБОРОТНЫЕ АКТИВЫ				
	Запасы	1210	29 663	34 694	55 775
	Налог на добавленную стоимость по приобретенным ценностям	1220	16 924	5 867	22 440
	Дебиторская задолженность	1230	23 209 946	20 410 137	28 969 126
	Финансовые вложения (за исключением денежных эквивалентов)	1240	-	1 303 330	-
	Денежные средства и денежные эквиваленты	1250	1 246 510	2 465 573	918 662
	Прочие оборотные активы	1260	4 920	899	1 451
	Итого по разделу II	1200	24 507 963	24 220 500	29 967 454
	БАЛАНС	1600	25 596 250	25 689 134	31 796 517

Пояснения	Наименование показателя	Код строки	На 31 декабря 2016 г.	На 31 декабря 2015 г.	На 31 декабря 2014 г.
			4	5	6
1	2	3			
	ПАССИВ				
	III. КАПИТАЛ И РЕЗЕРВЫ				
	Уставный капитал	1310	3 970	3 970	3 970
	Собственные акции, выкупленные у акционеров	1320	-	-	-
	Переоценка внеоборотных активов	1340	-	-	-
	Добавочный капитал (без переоценки)	1350	-	-	-
	Резервный капитал	1360	1 500	1 500	1 500
	Нераспределенная прибыль (непокрытый убыток)	1370	1 402 658	2 016 087	2 038 749
	Итого по разделу III	1300	1 408 128	2 021 557	2 044 219
	IV. ДОЛГОСРОЧНЫЕ ОБЯЗАТЕЛЬСТВА				
	Заемные средства	1410	-	-	-
	Отложенные налоговые обязательства	1420	-	-	-
	Оценочные обязательства	1430	-	-	-
	Прочие обязательства	1450	5 260 184	6 608 949	8 360 426
	Итого по разделу IV	1400	5 260 184	6 608 949	8 360 426
	V. КРАТКОСРОЧНЫЕ ОБЯЗАТЕЛЬСТВА				
	Заемные средства	1510	1 500 000	2 200 000	2 950 116
	Кредиторская задолженность	1520	17 355 772	14 761 672	16 417 845
	Доходы будущих периодов	1530	-	-	-
	Оценочные обязательства	1540	72 166	96 956	23 911
	Прочие обязательства	1550	-	-	-
	Итого по разделу V	1500	18 927 938	17 058 628	21 391 872
	БАЛАНС	1700	25 596 250	25 689 134	31 796 517

Руководитель  Беляев Д.Ю. Главный бухгалтер Шижкин П.А.



**Отчет о финансовых результатах
за 2016 г.**

Организация Открытое акционерное общество "Торговый дом РЖД" (ОАО "ТД РЖД")
 Идентификационный номер налогоплательщика
 Вид экономической деятельности Прочая оптовая торговля
 Организационно-правовая форма/форма собственности Открытое акционерное общество /
 Сменная российская собственность с долей федеральной собственности
 Единица измерения: тыс. руб. (млн. руб.)

Коды	
Форма по ОКУД	0710002
Дата (число, месяц, год)	31/12/2016
по ОКПО	42753050
ИНН	7708063900
по ОКВЭД	51.70
по ОКФС/ОКФС	
по ОКЕИ	1 22 47 / 41

Пояснения	Наименование показателя	Код строки	За 2016 г.	За 2015 г.
1	2	3	4	5
	Выручка	2110	13 911 536	16 412 415
	Себестоимость продаж	2120	(13 021 252)	(15 561 055)
	Валовая прибыль (убыток)	2100	890 284	851 360
	Коммерческие расходы	2210	(163 581)	(275 197)
	Управленческие расходы	2220	(541 968)	(775 478)
	Прибыль (убыток) от продаж	2200	184 734	(199 313)
	Доходы от участия в других организациях	2310	15 000	124 340
	Проценты к получению	2320	223 400	253 336
	Проценты к уплате	2330	(295 007)	(340 475)
	Прочие доходы	2340	2 340 681	1 215 677
	Прочие расходы	2350	(2 674 511)	(789 880)
	Прибыль (убыток) до налогообложения	2300	(205 703)	263 685
	Текущий налог на прибыль	2410	(275 694)	(102)
	в т.ч. Постоянные налоговые обязательства (активы)	2421	315 606	(53 747)
	Изменение отложенных налоговых обязательств	2430	-	-
	Изменение отложенных налоговых активов	2450	1 228	1 113
	Прочее	2460	(913)	-
	Чистая прибыль (убыток)	2400	(481 082)	264 695

Пояснения	Наименование показателя	Код строки	За 2016 г.	За 2015 г.
1	2	3	4	5
	Результат от переоценки внеоборотных активов, не включаемый в чистую прибыль (убыток) периода	2510	-	-
	Результат от прочих операций, не включаемый в чистую прибыль (убыток) периода	2520	-	-
	Совокупный финансовый результат периода	2500	(481 082)	264 695
	СПРАВОЧНО			
	Базовая прибыль (убыток) на акцию	2900	(1 212)	667
	Разводненная прибыль (убыток) на акцию	2910	-	-

Руководитель организации Бетнев Д.Ю. Главный бухгалтер Шушкин П.А.



**Бухгалтерский баланс
на 31 декабря 2017 г.**

Организация Акционерное общество "Торговый дом РЖД" (АО "ТД РЖД")
 Идентификационный номер налогоплательщика
 Вид экономической деятельности Прочая оптовая торговля
 Организационно-правовая форма/форма собственности Акционерное общество / Смешанная российская
 собственность с долей федеральной собственности
 Единица измерения: тыс. руб.
 Местонахождение (адрес) 105066, г. Москва, ул. Нижняя Красносельская, д. 39, корп. 1

	Коды
Форма по ОКУД	0710001
Дата (число, месяц, год) по ОКПО	31.12.2017 42753050
ИНН по ОКВЭД	7708063900 51.70
по ОКОПФ/ОКФС по ОКЕИ	1 22 47 / 41 384

Пояснения	Наименование показателя	Код строки	На 31 декабря 2017 г.	На 31 декабря 2016 г.	На 31 декабря 2015 г.
1	2	3	4	5	6
	АКТИВ				
	I. ВНЕОБОРОТНЫЕ АКТИВЫ				
	Нематериальные активы	1110	8 482	32 535	56 587
П. 4.1	Основные средства	1150	27 315	39 663	62 028
П. 4.2	Финансовые вложения	1170	994 689	1 009 806	1 344 051
	Отложенные налоговые активы	1180	7 407	6 283	5 968
	Итого по разделу I	1100	1 037 893	1 088 287	1 468 634
	II. ОБОРОТНЫЕ АКТИВЫ				
П. 4.3	Запасы	1210	10 307	29 663	34 694
	Налог на добавленную стоимость по приобретенным ценностям	1220	20 282	16 924	5 867
П. 4.4	Дебиторская задолженность	1230	18 159 383	23 209 946	20 410 137
	Финансовые вложения (за исключением денежных эквивалентов)	1240	-	-	1 303 330
П. 4.5	Денежные средства и денежные эквиваленты	1250	1 989 462	1 246 510	2 465 573
	Прочие оборотные активы	1260	2 747	4 920	899
	Итого по разделу II	1200	20 182 181	24 507 963	24 220 500
	БАЛАНС	1600	21 220 074	25 596 250	25 689 134

Пояснения	Наименование показателя	Код строки	На 31 декабря 2017 г.	На 31 декабря 2016 г.	На 31 декабря 2015 г.
1	2	3	4	5	6
	ПАССИВ				
	III. КАПИТАЛ И РЕЗЕРВЫ				
П. 4.6	Уставный капитал	1310	3 970	3 970	3 970
	Резервный капитал	1360	1 500	1 500	1 500
	Нераспределенная прибыль (непокрытый убыток)	1370	1 496 609	1 402 658	2 016 087
	Итого по разделу III	1300	1 502 079	1 408 128	2 021 557
	IV. ДОЛГОСРОЧНЫЕ ОБЯЗАТЕЛЬСТВА				
П. 5.3	Прочие обязательства	1450	3 911 419	5 260 184	6 608 949
	Итого по разделу IV	1400	3 911 419	5 260 184	6 608 949
	V. КРАТКОСРОЧНЫЕ ОБЯЗАТЕЛЬСТВА				
П. 4.8	Заемные средства	1510	800 000	1 500 000	2 200 000
П. 4.9	Кредиторская задолженность	1520	14 939 371	17 355 772	14 761 672
П. 4.16	Оценочные обязательства	1540	67 205	72 166	96 956
	Прочие обязательства	1550	-	-	-
	Итого по разделу V	1500	15 806 576	18 927 938	17 058 628
	БАЛАНС	1700	21 220 074	25 596 250	25 689 134

Руководитель  Беляев Д.Ю.

Главный бухгалтер  Шынин П.А.

"15" февраля 2018 г.



Отчет о финансовых результатах
за 2017 г.

Организация Акционерное общество "Торговый дом РЖД" (АО "ТД РЖД")
Идентификационный номер налогоплательщика
Вид экономической деятельности Прочая оптовая торговля
Организационно-правовая форма/форма собственности Акционерное общество / Смешанная
российская собственность с долей федеральной собственности
Единица измерения: тыс. руб. (млн. руб.)

Коды	
Форма по ОКУД	0710002
Дата (число, месяц, год)	31.12.2017
по ОКПО	42753050
ИНН	7708063900
по ОКВЭД	51.70
по ОКOPФ/ОКФС	1 22 47 / 41
по ОКЕИ	384

Пояснения	Наименование показателя	Код строки	За 2017 г.	За 2016 г.
1	2	3	4	5
П 3	Выручка	2110	4 145 080	13 911 536
П 3	Себестоимость продаж	2120	(3 394 144)	(13 021 252)
	Валовая прибыль (убыток)	2100	750 936	890 284
	Коммерческие расходы	2210	(85 753)	(163 582)
	Управленческие расходы	2220	(442 710)	(541 968)
	Прибыль (убыток) от продаж	2200	222 473	184 734
	Доходы от участия в других организациях	2310	-	15 000
	Проценты к получению	2320	165 603	223 400
	Проценты к уплате	2330	(123 778)	(295 007)
П 4.10	Прочие доходы	2340	316 032	2 340 681
П 4.10	Прочие расходы	2350	(422 711)	(2 674 511)
	Прибыль (убыток) до налогообложения	2300	157 619	(205 703)
П 4.11	Текущий налог на прибыль	2410	(56 189)	(275 694)
	в т.ч. Постоянные налоговые обязательства (активы)	2421	23 541	315 606
	Изменение отложенных налоговых обязательств	2430	-	-
	Изменение отложенных налоговых активов	2450	1 124	1 228
	Прочее	2460	(8 603)	(913)
	Чистая прибыль (убыток)	2400	93 951	(481 082)

Пояснения	Наименование показателя	Код строки	За 2017 г.	За 2016 г.
1	2	3	4	5
	Результат от переоценки внеоборотных активов, не включаемый в чистую прибыль (убыток) периода	2510	-	-
	Результат от прочих операций, не включаемый в чистую прибыль (убыток) периода	2520	-	-
	Совокупный финансовый результат периода	2500	93 951	(481 082)
	СПРАВОЧНО			
	Базовая прибыль (убыток) на акцию	2900	237	(1 212)
	Разводненная прибыль (убыток) на акцию	2910	-	-

Руководитель  Беляев Д.О. Главный бухгалтер  Щишкин П.А.

"09" февраля 2018 г.



**Бухгалтерский баланс
на 31 декабря 2018 г.**

Организация Акционерное общество "Торговый дом РЖД" (АО "ТД РЖД")
Идентификационный номер налогоплательщика
Вид экономической деятельности Прочая оптовая торговля
Организационно-правовая форма/форма собственности Акционерное общество / Смешанная российская
собственность с долей федеральной собственности
Единица измерения: тыс. руб.
Местонахождение (адрес) 105066, г. Москва, ул. Нижняя Красносельская, д. 39, корп. 1

Форма по ОКУД	0710001
Дата (число, месяц, год)	31/12/2018
по ОКПО	42753050
ИНН	7708083900
по ОКВЭД	51.70
по ОКФС/ОКФС	1 22 67 / 41
по ОКЕИ	384

Пояснения	Наименование показателя	Код строки	На 31 декабря 2018 г.	На 31 декабря 2017 г.	На 31 декабря 2016 г.
1	2	3	4	5	6
	АКТИВ				
	I. ВНЕОБОРОТНЫЕ АКТИВЫ				
	Нематериальные активы	1110	983	8 482	32 535
	Результаты исследований и разработок	1120	-	-	-
	Нематериальные поисковые активы	1130	-	-	-
	Материальные поисковые активы	1140	-	-	-
П.4.1	Основные средства	1150	3 447	27 315	39 663
	Доходные вложения в материальные ценности	1160	-	-	-
П.4.2	Финансовые вложения	1170	829 630	994 689	1 009 806
	Отложенные налоговые активы	1180	915	7 407	6 283
	Прочие внеоборотные активы	1190	-	-	-
	Итого по разделу I	1100	834 975	1 037 893	1 088 287
	II. ОБОРОТНЫЕ АКТИВЫ				
П.4.3	Запасы	1210	12 239	10 307	29 663
	Налог на добавленную стоимость по приобретенным ценностям	1220	7 474	20 282	16 924
П.4.4	Дебиторская задолженность	1230	25 393 488	18 159 383	23 209 946
	Финансовые вложения (за исключением денежных эквивалентов)	1240	-	-	-
П.4.5	Денежные средства и денежные эквиваленты	1250	1 949 907	1 989 462	1 246 510
	Прочие оборотные активы	1260	21 207	2 747	4 920
	Итого по разделу II	1200	27 384 294	20 182 181	24 507 963
	БАЛАНС	1600	28 219 269	21 220 074	25 596 250

Пояснения	Наименование показателя	Код строки	На 31 декабря 2018 г.	На 31 декабря 2017 г.	На 31 декабря 2016 г.
1	2	3	4	5	6
	ПАССИВ				
	III. КАПИТАЛ И РЕЗЕРВЫ				
П.4.6	Уставный капитал (складочный капитал, уставный фонд, вклады товарищей)	1310	3 970	3 970	3 970
	Собственные акции, выкупленные у акционеров	1320	-	-	-
	Переоценка внеоборотных активов	1340	-	-	-
	Добавочный капитал (без переоценки)	1350	-	-	-
	Резервный капитал	1360	1 500	1 500	1 500
	Нераспределенная прибыль (непокрытый убыток)	1370	1 633 006	1 496 609	1 402 658
	Итого по разделу III	1300	1 638 476	1 502 079	1 408 128
	IV. ДОЛГОСРОЧНЫЕ ОБЯЗАТЕЛЬСТВА				
	Заемные средства	1410	-	-	-
	Отложенные налоговые обязательства	1420	-	-	-
	Оценочные обязательства	1430	-	-	-
П.5.3	Прочие обязательства	1450	2 562 653	3 911 419	5 260 184
	Итого по разделу IV	1400	2 562 653	3 911 419	5 260 184
	V. КРАТКОСРОЧНЫЕ ОБЯЗАТЕЛЬСТВА				
П.4.8	Заемные средства	1510	300 000	800 000	1 500 000
П.4.9	Кредиторская задолженность	1520	23 660 212	14 939 371	17 355 772
	Доходы будущих периодов	1530	-	-	-
П.4.17	Оценочные обязательства	1540	57 927	67 205	72 166
	Прочие обязательства	1550	-	-	-
	Итого по разделу V	1500	24 018 140	15 806 576	18 927 938
	БАЛАНС	1700	28 219 269	21 220 074	25 596 250

Руководитель:  Беляев Д. Ю.

Главный бухгалтер:  Шишкин П. А.

10 февраля 2019 г.



Отчет о финансовых результатах
за 2018 г.

Организация Акционерное общество "Торговый дом РЖД" (АО "ТД РЖД")
Идентификационный номер налогоплательщика
Вид экономической деятельности Прочая оптовая торговля
Организационно-правовая форма/форма собственности Акционерное общество / Смешанная
российская собственность с долей федеральной собственности
Единица измерения: тыс. руб.

	Коды
Форма по ОКУД	0710002
Дата (число, месяц, год)	31/12/2018
по ОКПО	42753050
ИНН	7708063900
по ОКВЭД	51.70
по ОКОПФ/ОКФС	1 22 67 / 41
по ОКЕИ	384

Пояснения	Наименование показателя	Код строки	Коды	
			За 2018 г.	За 2017 г.
1	2	3	4	5
П.3	Выручка	2110	4 631 959	4 145 080
П.3	Себестоимость продаж	2120	(3 637 858)	(3 394 144)
	Валовая прибыль (убыток)	2100	994 102	750 936
П.4.10	Коммерческие расходы	2210	(74 686)	(85 753)
П.4.10	Управленческие расходы	2220	(385 268)	(442 710)
	Прибыль (убыток) от продаж	2200	534 148	222 473
	Доходы от участия в других организациях	2310	329	-
	Проценты к получению	2320	144 344	165 603
	Проценты к уплате	2330	(22 881)	(123 778)
П.4.11	Прочие доходы	2340	52 563	316 032
П.4.11	Прочие расходы	2350	(401 235)	(422 711)
	Прибыль (убыток) до налогообложения	2300	307 268	157 619
П.4.12	Текущий налог на прибыль	2410	(117 404)	(56 189)
	в т.ч. Постоянные налоговые обязательства (активы)	2421	55 038	23 541
	Изменение отложенных налоговых обязательств	2430	-	-
	Изменение отложенных налоговых активов	2450	912	1 124
	Прочее	2460	(7 404)	(8 603)
	Чистая прибыль (убыток)	2400	183 372	93 951

Пояснения	Наименование показателя	Код строки	Коды	
			За 2018 г.	За 2017 г.
1	2	3	4	5
	Результат от переоценки внеоборотных активов, не включаемый в чистую прибыль (убыток) периода	2510	-	-
	Результат от прочих операций, не включаемый в чистую прибыль (убыток) периода	2520	-	-
	Совокупный финансовый результат периода	2500	183 372	93 951
	СПРАВОЧНО			
	Базовая прибыль (убыток) на акцию	2900	461	237
	Разводненная прибыль (убыток) на акцию	2910	-	-

Руководитель  Белов Д. А.Главный бухгалтер  Шижкин П. А.

10 февраля 2019 г.



**Бухгалтерский баланс
на 31 декабря 2019 г.**

Организация Акционерное общество "Торговый дом РЖД" (АО "ТД РЖД")
 Идентификационный номер налогоплательщика
 Вид экономической деятельности Прочая оптовая торговля
 Организационно-правовая форма/форма собственности НЕПУБЛИЧНЫЕ АКЦИОНЕРНЫЕ ОБЩЕСТВА/
 Смешанная российская собственность с долей федеральной собственности
 Единица измерения: тыс. руб.
 Местонахождение (адрес) 111033, г. Москва, ул. Волочаевская, двлд. 5 к. 3
 Бухгалтерская отчетность подлежит обязательному аудиту ДА НЕТ
 Наименование аудиторской организации Акционерное общество "ТрайвотерхаусКуперс Аудит"
 Идентификационный номер налогоплательщика-аудиторской организации
 Основной государственный регистрационный номер аудиторской организации

Коды	
Форма по ОКУД	0710001
Дата (число, месяц, год)	31/12/2019
по ОКПО	42753050
ИНН	7708063900
по ОКВЭД 2	46.1
по ОКОПФ/ОКФС	1 22 67 / 41
по ОКЕИ	384
ИНН	7705051102
ОГРН	1027700148431

Пояснения	Наименование показателя	Код строки	На 31 декабря 2019 г.	На 31 декабря 2018 г.	На 31 декабря 2017 г.
1	2	3	4	5	6
	АКТИВ				
	I. ВНЕОБОРОТНЫЕ АКТИВЫ				
	Нематериальные активы	1110	231	983	8 482
	Результаты исследований и разработок	1120	-	-	-
	Нематериальные поисковые активы	1130	-	-	-
	Материальные поисковые активы	1140	-	-	-
П.4.1.	Основные средства	1150	26 040	3 447	27 315
	Доходные вложения в материальные ценности	1160	-	-	-
П.4.2.	Финансовые вложения	1170	326 482	829 630	994 689
	Отложенные налоговые активы	1180	1 093	915	7 407
	Прочие внеоборотные активы	1190	-	-	-
	Итого по разделу I	1100	353 846	834 975	1 037 893
П.4.3.	II. ОБОРОТНЫЕ АКТИВЫ				
	Запасы	1210	59 122	12 239	10 307
	Налог на добавленную стоимость по приобретенным ценностям	1220	45 897	7 474	20 282
П.4.4.	Дебиторская задолженность	1230	23 484 185	25 393 488	18 159 383
	Финансовые вложения (за исключением денежных эквивалентов)	1240	-	-	-
П.4.5.	Денежные средства и денежные эквиваленты	1250	1 425 366	1 949 907	1 989 462
	Прочие оборотные активы	1260	7 833	21 207	2 747
	Итого по разделу II	1200	25 022 403	27 384 294	20 182 181
	БАЛАНС	1600	25 376 249	28 219 269	21 220 074

Пояснения	Наименование показателя	Код строки	На 31 декабря 2019 г.	На 31 декабря 2018 г.	На 31 декабря 2017 г.
1	2	3	4	5	6
	ПАССИВ				
	III. КАПИТАЛ И РЕЗЕРВЫ				
П.4.6.	Уставный капитал (складочный капитал, уставный фонд, вклады товарищей)	1310	3 970	3 970	3 970
	Собственные акции, выкупленные у акционеров	1320	-	-	-
	Переоценка внеоборотных активов	1340	-	-	-
	Добавочный капитал (без переоценки)	1350	-	-	-
	Резервный капитал	1360	1 500	1 500	1 500
	Нераспределенная прибыль (непокрытый убыток)	1370	1 790 448	1 633 006	1 496 609
	Итого по разделу III	1300	1 795 918	1 638 476	1 502 079
	IV. ДОЛГОСРОЧНЫЕ ОБЯЗАТЕЛЬСТВА				
	Заемные средства	1410	-	-	-
	Отложенные налоговые обязательства	1420	448	-	-
	Оценочные обязательства	1430	-	-	-
П.5.3.	Прочие обязательства	1450	1 213 889	2 562 653	3 911 419
	Итого по разделу IV	1400	1 214 337	2 562 653	3 911 419
	V. КРАТКОСРОЧНЫЕ ОБЯЗАТЕЛЬСТВА				
П.4.8.	Заемные средства	1510	-	300 000	800 000
П.4.9.	Кредиторская задолженность	1520	22 300 964	23 660 212	14 939 371
	Доходы будущих периодов	1530	-	-	-
П.4.17.	Оценочные обязательства	1540	65 030	57 927	67 205
	Прочие обязательства	1550	-	-	-
	Итого по разделу V	1500	22 365 994	24 018 140	15 806 576
	БАЛАНС	1700	25 376 249	28 219 269	21 220 074

И.о. генерального директора на основании доверенности.
 № 1010-Д от 21.11.2019) Кузьмичева О.П.

Главный бухгалтер ШИШКИН Г.А.

10 февраля 2020 г.

1

**Отчет о финансовых результатах
за 2019 г.**

Организация Акционерное общество "Торговый дом РЖД" (АО "ТД РЖД")
Идентификационный номер налогоплательщика

Вид экономической деятельности Прочая оптовая торговля
Организационно-правовая форма/форма собственности НЕПУБЛИЧНЫЕ АКЦИОНЕРНЫЕ
ОБЩЕСТВА/ Смешанная российская собственность с долей федеральной собственности
Единица измерения: тыс. руб.

Коды	
Форма по ОКУД	0710002
Дата (число, месяц, год)	31/12/2019
по ОКТО	42753050
ИНН	7708063900
по ОКВЭД 2	46.1
по ОКОПФ/ОКФС	1 22 67 / 41
по ОКЕИ	384

Пояснения	Наименование показателя	Код строки	За 2019 г.	За 2018 г.
1	2	3	4	5
П.3.	Выручка	2110	5 397 607	4 631 969
П.3.	Себестоимость продаж	2120	(4 253 288)	(3 637 858)
	Валовая прибыль (убыток)	2100	1 144 319	994 102
П.4.10.	Коммерческие расходы	2210	(65 452)	(74 686)
П.4.10.	Управленческие расходы	2220	(351 408)	(385 268)
	Прибыль (убыток) от продаж	2200	727 458	534 148
	Доходы от участия в других организациях	2310	-	329
	Проценты к получению	2320	199 820	144 344
	Проценты к уплате	2330	(6 565)	(22 881)
П.4.11.	Прочие доходы	2340	258 101	52 563
П.4.11.	Прочие расходы	2350	(739 679)	(401 235)
	Прибыль (убыток) до налогообложения	2300	439 135	307 268
П.4.12.	Текущий налог на прибыль	2410	(189 737)	(117 404)
	в т.ч. Постоянные налоговые обязательства (активы)	2421	102 180	55 038
	Изменение отложенных налоговых обязательств	2430	(448)	-
	Изменение отложенных налоговых активов	2450	178	912
	Прочее	2460	-	(7 404)
	Чистая прибыль (убыток)	2400	249 128	183 372

Пояснения	Наименование показателя	Код строки	За 2019 г.	За 2018 г.
1	2	3	4	5
	Результат от переоценки внеоборотных активов, не включаемый в чистую прибыль (убыток) периода	2510	-	-
	Результат от прочих операций, не включаемый в чистую прибыль (убыток) периода	2520	-	-
	Совокупный финансовый результат периода	2500	249 128	183 372
	СПРАВОЧНО			
	Базовая прибыль (убыток) на акцию	2900	627	461
	Разводненная прибыль (убыток) на акцию	2910	-	-

И.о. генерального директора (на основании доверенности
№ 1010-Д от 21.11.2019) Кузьмичева О.П.

Главный бухгалтер Шадкин П.А.

10 февраля 2020 г.



Расшифровка основных доходов и расходов АО "ГД РЖД" по состоянию 30.09.2019 г.

№ п/п	Наименование показателей	Период	
		2018 год	2019 год
1.	Валовая выручка, тыс. руб., в т.ч.	4 631 959,497	5 397 606,99
1.1.	от продажи продукции (работ, услуг), тыс. руб.	4 631 959,497	5 397 606,99
	реализация товаров (перепродажа)	3 626 536,308	4 241 953,06
	услуги	618,630	394,19
	агентские услуги (в т.ч. по продаже билетов)	1 004 804,559	1 155 259,74
2.	Себестоимость, тыс. руб., в т.ч.	3 637 857,988	4 253 288,08
	- прочие расходы, тыс. руб., в т.ч.	3 637 857,988	4 253 288,08
	реализация товаров (перепродажа)	3 467 695,799	4 021 960,12
	услуги	618,630	394,19
	агентские услуги (в т.ч. по продаже билетов)	169 543,559	230 933,77
3.	Коммерческие расходы, тыс. руб., в т.ч.	74 685,821	65 472,17
	Затраты на оплату труда	12 327,764	14 107,05
	Отчисления на социальные нужды	3 116,413	3 567,15
	Материалы	78,556	134,68
	Топливо	0,000	0,00
	Прочие материальные затраты	52 717,614	39 172,14
	оплата услуг аутсорсинговых фирм	0,000	
	коммунальные платежи	74,386	84,31
	остальные прочие материальные затраты	0,000	39 087,83
	Прочие затраты	6 445,473	8 491,14
	арендные платежи	2 572,197	1 648,88
	расходы на сертификацию и лицензирование	956,940	16,40
	командировочные расходы	37,992	752,56
	расходы на рекламу	0,000	291,67
	остальные прочие затраты	0,000	5 781,64
4.	Управленческие расходы, тыс. руб., в т.ч.	385 234,16	351 388,56
	Затраты на оплату труда	217 835,31	214 126,98
	Отчисления на социальные нужды	46 617,20	45 630,54
	Материалы	4 260,47	10 515,49
	канцтовары	702,30	2 180,64
	оргтехника не дороже 40 т.р. и расходные материалы к оргтехнике	2 229,30	6 676,29
	мебель	134,75	38,84
	прочие	1 194,11	1 619,71
	Топливо	587,40	630,28
	Прочие материальные затраты	8 721,05	6 013,97
	оплата услуг аутсорсинговых фирм	939,82	1 147,91
	коммунальные платежи	1 592,61	1 365,25
	содержание и ремонт зданий и сооружений	4 366,36	101,90

№ п/п	Наименование показателей	Период	
		2018 год	2019 год
	содержание, техническое обслуживание и ремонт служебного транспорта	1 426,51	1 270,09
	обслуживание оргтехники, техобслуживание и проверка приборов	395,76	2 128,82
	остальные прочие материальные затраты	0,00	0,00
	Амортизация	18 200,81	4 170,38
	Прочие затраты	89 011,92	70 300,93
	налог на имущество	398,80	0,00
	прочие налоги, относимые на с/с	95,75	0,00
	арендные платежи	40 296,99	29 133,03
	содержание ведомственной и пожарной охраны	0,00	0,00
	предварительные осмотры и мед. освидетельствование	255,13	234,08
	платежи по страхованию имущества и ответственности организаций	60,16	45,21
	подготовка и переподготовка кадров	215,42	652,55
	командировочные расходы	1 469,45	1 762,20
	аудиторские услуги	5 245,51	4 733,15
	услуги связи и телекоммуникации	0,00	2 797,46
	сопровождение и техническая поддержка ИТ-систем и программного обеспечения	0,00	24 772,43
	консалтинговые услуги	12,88	30,22
	подписка	732,50	918,57
	юридические услуги	259,41	234,79
	представительские расходы	399,34	145,23
	расходы на оплату мероприятий по охране труда	32,00	203,50
	остальные прочие затраты	39 538,59	4 292,60
	5. Доходы от участия в других организациях, тыс. руб., в т.ч.	0,000	0,00
	6. Прочие операционные доходы, тыс. руб., в т.ч.	0,000	0,00
	7. Прочие операционные расходы, тыс. руб., в т.ч.	0,000	0,00
	8. Внереализационные доходы, тыс. руб., в т.ч.	196 907,011	457 908,25
	Проценты к получению	144 343,715	199 819,91
	Доходы от продажи активов	251,199	2 022,12
	финансовые вложения	0,000	
	продажа основных средств, нематериальных активов и иных внеоборотных активов за исключением ценных бумаг и иных финансовых вложений	115,678	2 022,12
	реализация запасов	135,521	0,00
	Изменения в резервах	28 170,179	126 395,54
	Курсовые разницы	4 699,052	1 112,66
	Иные доходы	19 442,866	128 558,01
	суммы кредиторской задолженности, по которым истек срок исковой давности	0,000	335,26
	прибыли и убытки прошлых лет	8 442,558	100 994,79
	штрафы, пени, неустойки	10 101,939	26 158,79

№ п/п	Наименование показателей	Период	
		2018 год	2019 год
	прочие	898,369	1 069,17
9.	Внебюджетные расходы, тыс. руб., в т.ч.	409 499,189	746 243,95
	Затраты по кредитам и займам	22 880,685	10 959,28
	Расходы от продажи активов	67,388	29,10
	финансовые вложения		
	продажа основных средств, нематериальных активов и иных внеоборотных активов за исключением		
	финансовых вложений	67,388	0,00
	реализации запасов		
	Социальные расходы	637,541	
	Изменение в резервах	364 407,888	619 190,43
	Курсовые разницы	1 390,077	3 294,87
	Иные расходы	20 115,610	112 770,28
	прибыли и убытки прошлых лет	4 705,928	99 015,59
	выбытие основных средств и иных активов		
	штрафы, пени, неустойки	761,616	343,63
	прочие	14 648,066	425,95
10.	Чрезвычайные расходы, тыс. руб., в т.ч.	0,000	12 985,43
11.	Чрезвычайные доходы, тыс. руб., в т.ч.	0,000	0,00

Начальник ФЭС АО "ТД РЖД"



С.И. Синюкова

**Бухгалтерский баланс
на 31 декабря 2020 г.**

Организация: Акционерное общество "Торговый дом РЖД" (АО "ТД РЖД")
 Идентификационный номер налогоплательщика
 Вид экономической деятельности: Прочая оптовая торговля
 Организационно-правовая форма/форма собственности: НЕПУБЛИЧНЫЕ АКЦИОНЕРНЫЕ ОБЩЕСТВА
 Свещательная российская собственность с долей федеральной собственности
 Единица измерения: тыс. руб.
 Местонахождение (адрес): 111033, г. Москва, ул. Волочаевская, д/дл. 5 к. 3
 Бухгалтерская отчетность подлежит обязательному аудиту ДА НЕТ
 Наименование аудиторской организации: Общество с ограниченной ответственностью "Эксперт энд Янг"
 Идентификационный номер налогоплательщика-аудиторской организации
 Основной государственный регистрационный номер аудиторской организации

		Коды
Форма по ОК001		0710001
Дата (число, месяц, год)		31.12.2020
по ОКПО		42753050
ИНН		7708083900
по ОКВЭД 2		46.1
по ОК0ПФ0000С		1 22 67 / 41
по ОКЕИ		384

ИНН	7708083932
ОГРН	102773970203

Пояснения	Наименование показателя	Код строки	На 31 декабря 2020 г.	На 31 декабря 2019 г.	На 31 декабря 2018 г.
1	2	3	4	5	6
	АКТИВ				
	I. ВНЕОБОРОТНЫЕ АКТИВЫ				
	Нематериальные активы	1110	85	231	983
	Результаты исследований и разработок	1120	-	-	-
	Нематериальные поисковые активы	1130	-	-	-
	Материальные поисковые активы	1140	-	-	-
П.4.1.	Основные средства	1150	16 705	26 040	3 447
	Доходные вложения в материальные ценности	1160	-	-	-
П.4.2.	Финансовые вложения	1170	169 112	328 482	829 630
	Отложенные налоговые активы	1180	11 658	1 083	915
	Прочие внеоборотные активы	1190	-	-	-
	Итого по разделу I	1100	197 558	353 845	834 975
П.4.3.	Запасы	1210	16 889	59 122	12 239
	Налог на добавленную стоимость по приобретенным ценностям	1220	1 434	45 897	7 474
П.4.4.	Дебиторская задолженность	1230	21 399 162	23 484 185	25 393 468
	Финансовые вложения (за исключением денежных эквивалентов)	1240	-	-	-
П.4.5.	Денежные средства и денежные эквиваленты	1250	46 413	1 425 366	1 949 907
	Прочие оборотные активы	1260	7 968	7 833	21 207
	Итого по разделу II	1200	21 471 846	25 022 403	27 384 294
	БАЛАНС	1600	21 669 404	25 376 248	28 219 269

Пояснения	Наименование показателя	Код строки	На 31 декабря 2020 г.	На 31 декабря 2019 г.	На 31 декабря 2018 г.
1	2	3	4	5	6
	ПАССИВ				
	III. КАПИТАЛ И РЕЗЕРВЫ				
П.4.6.	Уставный капитал (складочный капитал, уставный фонд, вклады товарищей)	1310	3 970	3 970	3 970
	Собственные акции, выкупленные у акционеров	1320	-	-	-
	Переоценка внеоборотных активов	1340	-	-	-
	Добавочный капитал (без переоценки)	1350	-	-	-
	Резервный капитал	1360	1 500	1 500	1 500
	Нераспределенная прибыль (непокрытый убыток)	1370	1 717 422	1 790 448	1 633 006
	Итого по разделу III	1300	1 722 892	1 795 918	1 638 476
	IV. ДОЛГОСРОЧНЫЕ ОБЯЗАТЕЛЬСТВА				
	Заемные средства	1410	-	-	-
	Отложенные налоговые обязательства	1420	455	448	-
	Оценочные обязательства	1430	-	-	-
П.5.3.	Прочие обязательства	1450	-	1 213 889	2 582 653
	Итого по разделу IV	1400	455	1 214 337	2 582 653
	V. КРАТКОСРОЧНЫЕ ОБЯЗАТЕЛЬСТВА				
П.4.8.	Земельные средства	1510	606 934	-	390 000
П.4.9.	Кредиторская задолженность	1520	19 281 481	22 300 964	23 860 212
	Доходы будущих периодов	1530	-	-	-
П.4.17.	Оценочные обязательства	1540	57 632	60 030	57 927
	Прочие обязательства	1550	-	-	-
	Итого по разделу V	1500	19 946 047	22 360 994	24 018 140
	БАЛАНС	1700	21 669 404	25 376 249	28 219 269



Генеральный директор

Кузьмина С.П.

Главный бухгалтер

Шаден П.А.

10 февраля 2021 г.

Отчет о движении денежных средств
за 2020 г.

Организация Акционерное общество "Торговый дом РЖД" (АО "ТД РЖД")
Идентификационный номер налогоплательщика
Вид экономической деятельности Прочая оптовая торговля
Организационно-правовая форма/форма собственности НЕПУБЛИЧНОЕ АКЦИОНЕРНОЕ ОБЩЕСТВО
Смешанная российская собственность с долей федеральной собственности
Единица измерения: тыс. руб.

Форма по ОКВД	0710006
Дата (число, месяц, год)	31.12.2020
по ОКПО	42753092
ИНН	7708063909
по ОКВЭД 2	46.1
по ОКФС/ОКФС	1 22 87 / 41
по ОКЕИ	364

Пояснение	Наименование показателя	Код строки	За 2020 г.	За 2019 г.
1	2	3	4	5
	Денежные потоки от текущих операций			
	Поступления - всего	4110	8 062 582	5 547 469
	в том числе:			
	от продажи продукции, товаров, работ и услуг	4111	6 771 131	5 394 197
	арендных платежей, лицензионных платежей, роялти, кооперационных и иных аналогичных платежей	4112	-	-
	от перепродажи финансовых вложений	4113	-	-
	прочие поступления	4119	181 451	153 289
	Платежи - всего	4120	(8 751 128)	(8 506 059)
	в том числе:			
	поставщикам (подрядчикам) за сырье, материалы, работы, услуги	4121	(6 018 130)	(3 951 442)
	в связи с оплатой труда работников	4122	(404 315)	(399 152)
	процентов по долговым обязательствам	4123	(2 164)	(8 565)
	налога на прибыль организаций	4124	(172 761)	(194 005)
	прочие платежи	4129	(2 158 757)	(1 944 892)
	Сальдо денежных потоков от текущих операций	4100	(1 798 546)	(858 576)
	Денежные потоки от инвестиционных операций			
	Поступления - всего	4210	51 669	1 357 305
	в том числе:			
	от продажи внеоборотных активов (кроме финансовых вложений)	4211	403	1 566
	от продажи акций других организаций (долей участия)	4212	-	-
	от возврата предоставленных займов, от продажи долговых ценных бумаг (прав требования денежных средств к другим лицам)	4213	-	1 194 849
	дивидендов, процентов по долговым финансовым вложениям и аналогичных поступлений от долевого участия в других организациях	4214	20 162	97 813
	прочие поступления	4219	25 064	63 158
	Платежи - всего	4220	(152 950)	(69 363)
	в том числе:			
	в связи с приобретением, созданием, модернизацией, реконструкцией и подготовкой к использованию внеоборотных активов	4221	-	(26 038)
	в связи с приобретением акций других организаций (долей участия)	4222	-	-
	в связи с приобретением долговых ценных бумаг (прав требования денежных средств к другим лицам), предоставлением займов другим лицам	4223	(152 950)	(43 325)
	процентов по долговым обязательствам, включаемым в стоимость инвестиционного актива	4224	-	-
	прочие платежи	4229	-	-
	Сальдо денежных потоков от инвестиционных операций	4200	(101 281)	1 288 023
	Денежные потоки от финансовых операций			
	Поступления - всего	4310	2 700 268	5 550 000
	в том числе:			
	получение кредитов и займов	4311	2 700 268	5 550 000
	денежных вкладов собственников (участников)	4312	-	-
	от выкупа акций, увеличения долей участия	4313	-	-
	от выкупа облигаций, векселей и других долговых ценных бумаг и др.	4314	-	-
	прочие поступления	4319	-	-
	Платежи - всего	4320	(2 188 800)	(5 401 886)
	в том числе:			
	собственникам (участникам) в связи с выкупом у них акций (долей участия) организации или их выходом из состава участников	4321	-	-
	на уплату дивидендов и иных платежей по распределению прибыли в пользу собственников (участников)	4322	(124 064)	(91 886)
	в связи с погашением (выкупом) векселей и других долговых ценных бумаг, возврат кредитов и займов	4323	(2 064 335)	(5 310 000)
	прочие платежи	4329	-	-
	Сальдо денежных потоков от финансовых операций	4300	511 368	(851 886)
	Сальдо денежных потоков за отчетный период	4400	(1 367 456)	(522 238)
П.4.5	Остаток денежных средств и денежных эквивалентов на начало отчетного периода	4450	1 423 366	1 949 807
П.4.6	Остаток денежных средств и денежных эквивалентов на конец отчетного периода	4500	46 413	1 423 366
	Величина влияния изменений курса иностранной валюты по отношению к рублю	4490	(3 505)	2 302

Генеральный директор Кузьминьева О.П. Главный бухгалтер Шенникова П.А.
10 февраля 2021 г.



Отчет об изменениях капитала
за 2020 г.

Организация Администрация объекта "Торговый дом РЭС" (АО "ТД РЭС")
Идентификационный номер налогоплательщика
Вид экономической деятельности Прочая оптовая торговля
Организационно-правовая форма/форма собственности НЕПУБЛИЧНОЕ АКЦИОНЕРНОЕ ОБЩЕСТВО/ Смешанная российская собственность с долей
Единица измерения: тыс. руб.

Форма по ОКУД	0110006
Дата (число, месяц, год)	31.12.2020
по ОКТО	43763066
ИНН	770803600
по ОКВЭД 2	46.1
по ОКФС/ОКФС-С	1 32 67 741
по ОКВН	384

1. Движение капитала								
Пояснения	Наименование показателя	Код строки	Уставный капитал	Собственные акции (доли), выкупленные у акционеров (участков)	Добавочный капитал	Резервный капитал	Нераспределенная прибыль (убыток)	Итого
1	2	3	4	5	6	7	8	9
	Баланс капитала на 31 декабря 2019 г.	3100	3 970	-	-	1 500	1 633 006	1 636 476
	За 2019 г.							
	Увеличение капитала - всего:	3210	-	-	-	-	249 128	249 128
	в том числе:							
	Чистая прибыль	3211	х	х	х	х	249 128	249 128
	расходы на имущество	3212	г	х	-	х	-	-
	доходы, относящиеся непосредственно на увеличение капитала	3213	х	х	-	х	-	-
	дополнительный выпуск акций	3214	-	х	-	х	х	-
	уменьшение номинальной стоимости акций	3215	-	х	-	х	-	х
	реорганизация юридического лица	3216	-	-	-	-	-	-
	размещение обыкновенных акций (долей)	3217	г	-	х	х	х	-
	формирование уставного капитала	3218	-	х	-	х	х	-
	Уменьшение капитала - всего:	3220	-	-	-	-	(91 686)	(91 686)
	в том числе:							
	убыток	3221	г	х	х	х	-	-
	расходы на имущество	3222	г	х	-	х	-	-
	расходы, относящиеся непосредственно на уменьшение капитала	3223	г	х	-	х	-	-
	уменьшение номинальной стоимости акций	3224	-	х	-	х	-	-
	уменьшение количества акций	3225	-	-	х	х	г	х
	реорганизация юридического лица	3226	-	-	-	-	-	-
П. 4.6	дивиденды	3227	г	х	х	х	(91 686)	(91 686)
	выкуп собственных акций (долей)	3228	г	-	х	х	х	-
	Изменение добавочного капитала	3229	г	х	-	х	-	-
	Изменение резервного капитала	3230	г	х	г	-	-	х
	Баланс капитала на 31 декабря 2019 г.	3200	3 970	-	-	1 500	1 702 448	1 705 918
	За 2020 г.							
	Увеличение капитала - всего:	3310	-	-	-	-	51 536	51 536
	в том числе:							
	Чистая прибыль	3311	г	х	х	х	51 536	51 536
	расходы на имущество	3312	г	х	-	х	-	-
	доходы, относящиеся непосредственно на увеличение капитала	3313	х	х	-	х	-	-
	дополнительный выпуск акций	3314	-	х	-	х	г	-
	уменьшение номинальной стоимости акций	3315	-	х	-	х	-	х
	реорганизация юридического лица	3316	-	-	-	-	-	-
	размещение обыкновенных акций (долей)	3317	г	-	х	х	г	-
	формирование уставного капитала	3318	-	х	-	х	г	-
	Баланс капитала - всего:	3300	-	-	-	-	(124 564)	(124 564)
	в том числе:							
	убыток	3321	г	г	х	х	-	-
	расходы на имущество	3322	г	х	-	х	-	-
	расходы, относящиеся непосредственно на уменьшение капитала	3323	г	х	-	х	-	-
	уменьшение номинальной стоимости акций	3324	-	х	-	х	-	-
	уменьшение количества акций	3325	-	-	х	х	г	х
	реорганизация юридического лица	3326	-	-	-	-	-	-
П. 4.6	дивиденды	3327	г	х	х	х	(124 564)	(124 564)
	выкуп собственных акций (долей)	3328	г	-	х	х	г	-
	Изменение добавочного капитала	3329	г	х	-	х	-	-
	Изменение резервного капитала	3330	г	х	х	-	-	х
	Баланс капитала на 31 декабря 2020 г.	3300	3 970	-	-	1 500	1 717 422	1 722 892

2. Корректировки в связи с изменением учетной политики и исправлением ошибок

Позиция	Наименование показателя	Код строки	На 31 декабря 2018 г.	Изменения капитала за 2019 г.		На 31 декабря 2019 г.
				за счет чистой прибыли (убытка)	за счет иных факторов	
1	2	3	4	5	6	7
	Капитал - всего					
	до корректировок	3400	1 638 476	249 028	(91 685)	1 795 918
	корректировки в связи с:					
	изменением учетной политики	3410	-	-	-	-
	исправлением ошибок	3420	-	-	-	-
	по мере возникновения	3500	1 638 476	249 028	(91 685)	1 795 918
	в том числе:					
	Неразделенная прибыль (реинвестированный убыток)					
	до корректировок	3401	1 633 808	249 028	(91 685)	1 790 448
	корректировки в связи с:					
	изменением учетной политики	3411	-	-	-	-
	исправлением ошибок	3421	-	-	-	-
	после корректировок	3501	1 633 808	249 028	(91 685)	1 790 448
	Другие статьи капитала, по которым осуществлены корректировки:					
	Уставный капитал и резервный капитал					
	до корректировок	3402	6 470	-	-	6 470
	корректировки в связи с:					
	изменением учетной политики	3412	-	-	-	-
	исправлением ошибок	3422	-	-	-	-
	после корректировок	3502	6 470	-	-	6 470

3. Чистые активы

Позиция	Наименование показателя	Код строки	На 31 декабря 2018 г.	На 31 декабря 2019 г.	На 31 декабря 2018 г.
	Чистые активы	3503	1 722 802	1 795 918	1 638 476

Генеральный директор

Кузнецова О.П.

Главный бухгалтер

10 февраля 2021 г.



**Бухгалтерский баланс
на 31 декабря 2021 г.**

Организация Акционерное общество "Торговый дом РЖД" (АО "ТД РЖД")
 Идентификационный номер налогоплательщика
 Вид экономической деятельности Прочие отгрузки торговли
 Организационно-правовая форма/форма собственности НЕПУБЛИЧНЫЕ АКЦИОНЕРНЫЕ ОБЩЕСТВА
 Смешанная российская собственность с долей федеральной собственности
 Единица измерения: тыс. руб.
 Место нахождения (адрес) 111033, г. Москва, ул. Волочаевская, д/зд. 5 к. 3
 Бухгалтерская отчетность подлежит обязательному аудиту да нет
 Наименование аудиторской организации: Юмекон Акционерное общество
 Идентификационный номер налогоплательщика-аудиторской организации
 Основной государственный регистрационный номер аудиторской организации

	Коды
Форма по ОКУД	0710001
Дата (число, месяц, год)	31.12.2021
по ОКПО	42753250
ИНН	7708063800
по ОКВЭД 2	46.1
по ОКФС/ОКФС	1 22 67 / 41
по ОКЕИ	384

ИНН 7716021332
 ОГРН 1037739271701

Пояснения	Наименование показателя	Код строки	На 31 декабря 2021 г.	На 31 декабря 2020 г.	На 31 декабря 2019 г.
1	2	3	4	5	6
	АКТИВ				
	I. ВНЕОБОРОТНЫЕ АКТИВЫ				
	Нематериальные активы	1110	-	85	231
	Результаты исследований и разработок	1120	-	-	-
	Нематериальные поисковые активы	1130	-	-	-
	Материальные поисковые активы	1140	-	-	-
П.4.1.	Основные средства	1150	8 322	16 705	26 040
	Доходные вложения в материальные ценности	1160	-	-	-
П.4.2.	Финансовые вложения	1170	470	43 495	200 865
	Отложенные налоговые активы	1180	13 063	11 656	1 093
	Прочие внеоборотные активы	1190	103	-	-
	Итого по разделу I	1100	21 958	71 941	228 229
П.4.3.	II. ОБОРОТНЫЕ АКТИВЫ				
	Заласы	1210	35 898	16 869	59 122
	Налог на добавленную стоимость по приобретенным ценностям	1220	4 965	1 434	45 697
П.4.4.	Дебиторская задолженность	1230	13 887 195	20 999 162	23 084 185
	Финансовые вложения (за исключением денежных эквивалентов)	1240	-	-	-
П.4.5.	Денежные средства и денежные эквиваленты	1250	554 867	46 413	1 425 366
	Прочие оборотные активы	1260	966	7 966	7 633
	Итого по разделу II	1200	14 483 932	21 071 846	24 622 403
	БАЛАНС	1600	14 505 890	21 143 787	24 850 632

Пояснения	Наименование показателя	Код строки	На 31 декабря 2021 г.	На 31 декабря 2020 г.	На 31 декабря 2019 г.
1	2	3	4	5	6
	ПАССИВ				
	III. КАПИТАЛ И РЕЗЕРВЫ				
П.4.6.	Уставный капитал (складочный капитал, уставный фонд, вклады товарищей)	1310	3 970	3 970	3 970
	Собственные акции, выкупленные у акционеров	1320	-	-	-
	Переоценка внеоборотных активов	1340	-	-	-
	Добавочный капитал (без переоценки)	1350	-	-	-
	Резервный капитал	1360	1 500	1 500	1 500
	Нераспределенная прибыль (непокрытый убыток)	1370	1 241 082	1 191 805	1 254 631
	Итого по разделу III	1300	1 246 552	1 197 275	1 270 301
	IV. ДОЛГОСРОЧНЫЕ ОБЯЗАТЕЛЬСТВА				
	Заемные средства	1410	-	-	-
	Отложенные налоговые обязательства	1420	460	465	448
	Оценочные обязательства	1430	-	-	-
П.5.3.	Прочие обязательства	1450	-	-	1 213 889
	Итого по разделу IV	1400	460	465	1 214 337
	V. КРАТКОСРОЧНЫЕ ОБЯЗАТЕЛЬСТВА				
П.4.8.	Заемные средства	1510	-	608 934	-
П.4.9.	Кредиторская задолженность	1520	13 196 364	19 281 481	22 300 964
	Доходы будущих периодов	1530	-	-	-
П.4.17.	Оценочные обязательства	1540	62 574	57 632	65 030
	Прочие обязательства	1550	-	-	-
	Итого по разделу V	1500	13 258 878	19 948 047	22 365 994
	БАЛАНС	1700	14 505 890	21 143 787	24 850 632

Генеральный директор: Кузнецов О.П. И.о. главного бухгалтера: Семенова С.С.

10 февраля 2022 г.

**Отчет о финансовых результатах
за 2021 г.**

Организация Акционерное общество "Торговый дом РЖД" (АО "ТД РЖД")
Идентификационный номер налогоплательщика

Вид экономической деятельности Прочая оптовая торговля
Организационно-правовая форма/форма собственности НЕПУБЛИЧНЫЕ АКЦИОНЕРНЫЕ
ОБЩЕСТВА/ Смежная российская собственность с долей федеральной собственности
Единица измерения: тыс. руб.

	Коды
Форма по ОКУД	0710002
Дата (число, месяц, год)	31.12.2021
по ОКПО	42753050
ИНН	7708063800
по ОКВЭД 2	48.1
по ОКФС/ОКФС	1 22 57 / 41
по ОКЕИ	384

Пояснения	Наименование показателя	Код строки	Коды	
			3а 2021 г.	3а 2020 г.
1	2	3	4	5
П.3.	Выручка	2110	1 752 568	8 740 540
П.3.	Себестоимость продаж	2120	(1 291 722)	(5 596 515)
	Валовая прибыль (убыток)	2100	460 846	1 144 025
П.4.10.	Коммерческие расходы	2210	(100 869)	(427 894)
П.4.10.	Управленческие расходы	2220	(338 712)	(343 860)
	Прибыль (убыток) от продаж	2200	21 265	372 270
	Доходы от участия в других организациях	2310	-	141
	Проценты к получению	2320	67 730	91 766
	Проценты к уплате	2330	(23 997)	(2 164)
П.4.11.	Прочие доходы	2340	80 711	260 202
П.4.11.	Прочие расходы	2350	(73 648)	(585 434)
	Прибыль (убыток) до налогообложения	2300	81 060	156 781
П.4.12.	Налог на прибыль, в том числе:	2410	(6 098)	(104 514)
	текущий налог на прибыль	2421	(7 510)	(115 705)
	отложенный налог	2430	1 412	11 191
	Прочее	2460	53	(728)
	Чистая прибыль (убыток)	2400	75 045	51 538

Пояснения	Наименование показателя	Код строки	Коды	
			3а 2021 г.	3а 2020 г.
1	2	3	4	5
	Результат от переоценки внеоборотных активов, не включаемый в чистую прибыль (убыток) периода	2510	-	-
	Результат от прочих операций, не включаемый в чистую прибыль (убыток) периода	2520	-	-
	Совокупный финансовый результат периода	2500	75 045	51 538
	СПРАВОЧНО			
	Базовая прибыль (убыток) на акцию	2900	189	129
	Разводненная прибыль (убыток) на акцию	2910	-	-

Генеральный директор  Кузьмина О.П.

И.о. главного бухгалтера  Семенова С.С.

10 февраля 2022 г.



Отчет о движении денежных средств
за 2021 г.

Организация Акционерное общество "Торговый дом РЯД" (АО "ТД РЯД")
Идентификационный номер налогоплательщика
Вид экономической деятельности Прочая оптовая торговля
Организационно-правовая форма/форма собственности НЕПУБЛИЧНЫЕ АКЦИОНЕРНЫЕ ОБЩЕСТВА/
Смешанная российская собственность с долей федеральной собственности
Единица измерения: тыс. руб.

Коды	
Форма по ОКУД	0710005
Дата (число, месяц, год)	31.12.2021
по ОКПО	42753050
ИНН	77030263900
по ОКВЭД.2	48.1
по ОКСП/ОКЭС	1.22.87.1.41
по ОКЕИ	384

Пояснение	Наименование показателя	Код строки	Годы	
			За 2021 г.	За 2020 г.
1	2	3	4	5
	Денежные потоки от текущих операций			
	Поступления - всего	4110	2 534 409	6 952 582
	в том числе:			
	от продажи продукции, товаров, работ и услуг	4111	1 016 752	6 771 131
	арендных платежей, лицензионных платежей, роялти, комиссионных и иных аналогичных платежей	4112	-	-
	от перепродажи финансовых вложений	4113	-	-
	прочие поступления	4119	717 857	181 451
	Платежи - всего	4120	(2 044 678)	(8 751 127)
	в том числе:			
	поставщикам (подрядчикам) за сырье, материалы, работы, услуги	4121	(1 327 593)	(6 015 130)
	в связи с оплатой труда работников	4122	(464 844)	(495 134)
	процентов по долговым обязательствам	4123	(23 007)	(2 184)
	налога на прибыль организаций	4124	(52 109)	(172 781)
	прочие платежи	4129	(176 333)	(2 065 835)
	Сальдо денежных потоков от текущих операций	4100	489 731	(1 798 546)
	Денежные потоки от инвестиционных операций			
	Поступления - всего	4210	631 210	51 669
	в том числе:			
	от продажи внеоборотных активов (кроме финансовых вложений)	4211	-	403
	от продажи акций других организаций (долей участия)	4212	-	-
	от возврата предоставленных займов, от продажи долговых ценных бумаг (прав требования денежных средств к другим лицам)	4213	563 716	-
	дивидендов, процентов по долговым финансовым вложениям и аналогичных поступлений от долевого участия в других организациях	4214	54 789	26 182
	прочие поступления	4219	12 705	25 064
	Платежи - всего	4220	-	(152 950)
	в том числе:			
	в связи с приобретением, созданием, модернизацией, реконструкцией и подготовкой к использованию внеоборотных активов	4221	-	-
	в связи с приобретением акций других организаций (долей участия)	4222	-	-
	в связи с приобретением долговых ценных бумаг (прав требования денежных средств к другим лицам), предоставление займов другим лицам	4223	-	(132 950)
	процентов по долговым обязательствам, включаемым в стоимость инвестиционного актива	4224	-	-
	прочие платежи	4229	-	-
	Сальдо денежных потоков от инвестиционных операций	4200	631 210	(101 281)
	Денежные потоки от финансовых операций			
	Поступления - всего	4310	8 807 083	2 796 268
	в том числе:			
	получение кредитов и займов	4311	8 807 083	2 796 268
	денежных вкладов собственников (участников)	4312	-	-
	от выпуска акций, увеличения долей участия	4313	-	-
	от выпуска облигаций, векселей и других долговых ценных бумаг и др.	4314	-	-
	прочие поступления	4319	-	-
	Платежи - всего	4320	(8 419 760)	(2 188 099)
	в том числе:			
	собственникам (участникам) в связи с выкупом у них акций (долей участия) организации или их выходом из состава участников	4321	-	-
	на уплату дивидендов и иных платежей по распределению прибыли в пользу собственников (участников)	4322	(25 789)	(124 564)
	в связи с погашением (выкупом) векселей и других долговых ценных бумаг, возврат кредитов и займов	4323	(8 393 991)	(2 094 335)
	прочие платежи	4329	-	-
	Сальдо денежных потоков от финансовых операций	4300	(612 677)	517 369
	Сальдо денежных потоков за отчетный период	4400	506 068	(1 382 458)
П.4.5	Остаток денежных средств и денежных эквивалентов на начало отчетного периода	4450	46 413	1 425 395
П.4.5	Остаток денежных средств и денежных эквивалентов на конец отчетного периода	4500	554 697	46 413
	Влияние изменения курса иностранной валюты по отношению к рублю	4600	(418)	(3 505)

Генеральный директор  Кудымчева О.П. И.о. главного бухгалтера  Семенов С.С.

10 февраля 2022 г.



Отчет об изменении капитала
за 2021 г.

Организация Автоферма общество "Торговый дом РЖД" (АО "ТД РЖД")

Идентификационный номер налогоплательщика

Вид экономической деятельности Прочие услуги торговли

Организационно-правовая форма/форма собственности НЕПУБЛИЧНЫЕ АКЦИОНЕРНЫЕ ОБЩЕСТВА С ограниченной ответственностью с долей

Единица измерения: тыс. руб.

Коды	
Формы по ОКВЭД	3710004
Дата (число, месяц, год)	31.12.2021
по ОКФС	42753350
ИФНС	7704583003
по ОКФСД	493
по ОКПД/ОКВАС	1 22 87 / 41
по ОКЕИ	306

1. Данные капитала

Положение	Наименование показателя	Код строки	Уставный капитал	Собственные акции (доли), выкупленные у акционеров (участников)	Добавочный капитал	Резервный капитал	Нераспределенная прибыль (неоткрытый убыток)	Итого
1	2	3	4	5	6	7	8	9
	Величина капитала на 31 декабря 2019 г.	3109	3 970	-	-	1 500	1 204 931	1 270 301
	За 2020 г.							
	Увеличение капитала - всего:	3219	-	-	-	-	61 538	61 538
	в том числе:							
	чистая прибыль	3211	x	x	x	x	61 538	61 538
	переводы имущества	3212	x	x	-	-	-	-
	доходы, относящиеся непосредственно на увеличение капитала	3213	x	x	-	-	-	-
	дополнительный выпуск акций	3214	-	x	-	x	-	-
	увеличение номинальной стоимости акций	3215	-	x	-	x	x	x
	реорганизация юридического лица	3216	-	-	-	-	-	x
	реорганизация выкупленных акций (долей)	3217	x	-	x	-	x	-
	формирование уставного капитала	3218	-	x	-	-	x	-
	Уменьшение капитала - всего	3220	-	-	-	-	(124 964)	(124 964)
	в том числе:							
	убыток	3221	x	x	x	x	-	-
	переводы имущества	3222	x	x	-	x	-	-
	расходы, относящиеся непосредственно на уменьшение капитала	3223	x	x	-	x	-	-
	уменьшение номинальной стоимости акций	3224	-	x	-	x	-	-
	уменьшение стоимости акций	3225	-	-	x	x	x	x
	реорганизация юридического лица	3226	-	-	-	-	-	-
P. 48	дивиденды	3227	x	x	x	x	(124 964)	(124 964)
	выкуп собственных акций (долей)	3228	x	-	x	x	x	-
	Изменение добавочного капитала	3230	-	x	-	x	-	-
	Изменение резервного капитала	3240	x	x	x	-	-	x
	Величина капитала на 31 декабря 2020 г.	3200	3 970	-	-	1 500	1 191 966	1 197 275
	За 2021 г.							
	Увеличение капитала - всего:	3310	-	-	-	-	75 046	75 046
	в том числе:							
	чистая прибыль	3311	x	x	x	x	75 046	75 046
	переводы имущества	3312	x	x	-	x	-	-
	доходы, относящиеся непосредственно на увеличение капитала	3313	x	x	-	x	-	-
	дополнительный выпуск акций	3314	-	x	-	x	-	-
	увеличение номинальной стоимости акций	3315	-	x	-	x	-	x
	реорганизация юридического лица	3316	-	-	-	-	-	-
	реорганизация выкупленных акций (долей)	3317	x	-	x	-	x	-
	формирование уставного капитала	3318	-	x	-	x	x	-
	Уменьшение капитала - всего	3320	-	-	-	-	(25 789)	(25 789)
	в том числе:							
	убыток	3321	x	x	x	x	-	-
	переводы имущества	3322	x	x	-	x	-	-
	расходы, относящиеся непосредственно на уменьшение капитала	3323	x	x	-	x	-	-
	уменьшение номинальной стоимости акций	3324	-	x	-	x	-	-
	уменьшение стоимости акций	3325	-	-	x	x	x	x
	реорганизация юридического лица	3326	-	-	-	-	-	-
P. 48	дивиденды	3327	x	x	x	x	(25 789)	(25 789)
	выкуп собственных акций (долей)	3328	x	-	x	x	x	-
	Изменение добавочного капитала	3330	x	x	-	x	-	-
	Изменение резервного капитала	3340	x	x	x	-	-	x
	Величина капитала на 31 декабря 2021 г.	3300	3 970	-	-	1 500	1 241 082	1 246 652

2. Корректировки в связи с изменением учетной политики и исправлениями ошибок

Пояснения	Наименование показателя	Код строки	На 31 декабря 2019 г.	Изменения капитала за 2020 г.		На 31 декабря 2020 г.
				за счет чистой прибыли (убытка)	за счет иных факторов	
1	2	3	4	5	6	7
	Капитал - всего					
	до корректировок	3400	1 708 918	51 538	(124 954)	1 722 902
	корректировки в связи с:					
	изменением учетной политики	3410	-	-	-	-
	исправлениями ошибок	3420	(525 617)	-	-	(525 617)
	после корректировок	3500	1 210 301	51 538	(124 954)	1 197 275
	в том числе:					
	Нераспределенная прибыль (непокрытый убыток):					
	до корректировок	3401	1 720 440	51 538	(124 954)	1 717 422
	корректировки в связи с:					
	изменением учетной политики	3411	-	-	-	-
	исправлениями ошибок	3421	(525 617)	-	-	(525 617)
	после корректировок	3501	1 294 823	51 538	(124 954)	1 191 906
	Другие статьи капитала, по которым предусмотрены корректировки:					
	Уставный капитал и резервный капитал					
	до корректировок	3402	5 470	-	-	5 470
	корректировки в связи с:					
	изменением учетной политики	3412	-	-	-	-
	исправлениями ошибок	3422	-	-	-	-
	после корректировок	3502	5 470	-	-	5 470

3. Чистые активы

Пояснения	Наименование показателя	Код строки	На 31 декабря 2021 г.	На 31 декабря 2022 г.	На 31 декабря 2019 г.
1	2	3	4	5	6
	Чистые активы	3503	1 246 552	1 197 226	1 270 301

Генеральный директор  Кuzнетсов С.П.И.о. главного бухгалтера  Савелова С.С.

10 февраля 2022 г.



Информация о структуре уставного капитала АО "ТД РЖД" по состоянию на 31.12.2021*

Наименование показателя	Значение показателя	
	Количество, шт.	Номинальная стоимость, руб.
Размещенные обыкновенные акции	397	3 970 000
Голосующие обыкновенные акции	397	3 970 000
Голосующие привилегированные акции	Нет	
Нетолосующие привилегированные акции	Нет	

Информация о структуре распределения уставного капитала АО "ТД РЖД" по состоянию на 31.12.2021*

Наименование акционера	Количество акций, шт.	Доля в уставном капитале, %
Общество с ограниченной ответственностью "Центральный депозитарий фондов" (Номинальный держатель)	198	49.87406
Открытое акционерное общество "Российские железные дороги"	199	50.12594

*Информация составлена на основании Списка лиц, зарегистрированных в реестре владельцев ценных бумаг по состоянию на 31.12.2021, выданного регистратором АО "ТД РЖД" - АО "СТАТУС".

Начальник Финансово-экономической службы

Курбанов В.В.

Информация о выплате дивидендов АО "ТД РЖД" до 31.12.2021 г.

Период	Сумма, руб.
2009 г.	38 872 782
2010 г.	1 171 099 000
2011 г.	82 835 001
2012 г.	383 916 953
2013 г.	943 147 541
2014 г.	334 117 892
2015 г.	287 356 433
2016 г.	132 347 517
2017 г.	0
2018 г.	46 975 624
2019 г.	91 685 995
2020 г.	124 564 229
2021 г.	25 769 127

Начальник Финансово-экономической службы



Курбанов В.В.

Расшифровка основных доходов и расходов АО "ТД РЖД" по состоянию 31.12.2021 г.

тыс. руб.

№ п/п	Наименование показателей	Период	
		2020 год	2021 год
1.	Валовая выручка, тыс. руб., в т.ч.	6 740.540	1 752.57
1.1.	от продажи продукции (работ, услуг), тыс. руб.	6 740.540	1 752.57
	реализация товаров (перепродажа)	5 857.149	1 085.02
	услуги	0.963	0.00
	агентские услуги (в т.ч. по продаже билетов)	882.428	667.55
2.	Себестоимость, тыс. руб., в т.ч.	6 368.269	1 731.30
	- прочие расходы, тыс. руб., в т.ч.	6 368.269	1 731.30
	реализация товаров (перепродажа)	5 352.148	1 053.89
	услуги	772.717	439.58
	агентские услуги (в т.ч. по продаже билетов)	243.404	237.84
3.	Коммерческие расходы, тыс. руб., в т.ч.	427.894	100.87
	Затраты на оплату труда	16.754	16.20
	Отчисления на социальные нужды	3.878	3.74
	Материалы	0.159	0.23
	Топливо	0.000	0.00
	Прочие материальные затраты	356.052	6.45
	оплата услуг аутсорсинговых фирм	0.000	0.00
	коммунальные платежи	0.062	0.12
	остальные прочие материальные затраты	355.990	6.33
	Прочие затраты	51.051	74.25
	арендные платежи	1.254	1.97
	расходы на сертификацию и лицензирование	0.000	0.00
	командировочные расходы	0.546	0.55
	расходы на рекламу	45.250	70.35
	остальные прочие затраты	4.000	1.38
4.	Управленческие расходы, тыс. руб., в т.ч.	343.860	338.71
	Затраты на оплату труда	206.659	196.72
	Отчисления на социальные нужды	43.100	43.60
	Материалы	3.931	3.92
	канцтовары	0.946	1.17
	оргтехника не дороже 40 т.р. и расходные материалы к орг	1.750	1.31
	мебель	0.017	0.16
	прочие	1.219	1.28
	Топливо	0.352	0.36
	Прочие материальные затраты	5.512	3.55
	оплата услуг аутсорсинговых фирм	1.752	1.45
	коммунальные платежи	1.284	1.67
	содержание и ремонт зданий и сооружений	0.000	0.00
	содержание, техническое обслуживание и ремонт служебн	0.493	0.43
	обслуживание оргтехники, техсопровождение и проверка п	1.983	0.00
	остальные прочие материальные затраты	0.000	0.00
	Амортизация	9.481	8.47
	Прочие затраты	74.825	82.09
	налог на имущество	0.000	0.00
	прочие налоги, относимые на с/с	0.086	0.09
	арендные платежи	28.016	29.03
	содержание ведомственной и пожарной охраны	1.390	1 080.00
	предварительные осмотры и мед. освидетельствование	0.866	1.15
	платежи по страхованию имущества и ответственности орг	0.029	0.02
	подготовка и переподготовка кадров	0.657	0.97
	командировочные расходы	0.668	0.42
	аудиторские услуги	5.641	5.83
	услуги связи и телекоммуникации	0.000	0.00
	сопровождение и техническая поддержка ИТ-систем и про	0.000	0.00

№ п/п	Наименование показателей	Период	
		2020 год	2021 год
	консалтинговые услуги	0.436	0.45
	подписка	0.922	0.93
	юридические услуги	0.313	0.14
	представительские расходы	0.089	0.30
	расходы на оплату мероприятий по охране труда	0.256	0.12
	остальные прочие затраты	35.457	41.20
5.	Доходы от участия в других организациях, тыс. руб., в т.ч.	0.000	0.00
		0.000	
6.	Прочие операционные доходы, тыс. руб., в т.ч.	0.000	0.00
		0.000	
7.	Прочие операционные расходы, тыс. руб., в т.ч.	0.000	0.00
		0.000	
8.	Внерезультативные доходы, тыс. руб., в т.ч.	372.109	157.44
	Проценты к получению	91.766	67.730
	Доходы от продажи активов	0.404	0.084
	финансовые вложения	0.000	0.000
	продажа основных средств, нематериальных активов и иных внеоборотных активов за исключением ценных бумаг и иных финансовых вложений	0.403	0.081
	реализация запасов	0.002	0.003
	Изменения в резервах	98.781	49.951
	Курсовые разницы	7.255	0.941
	Иные доходы	173.903	38.74
	суммы кредиторской задолженности, по которым истек срок	0.000	1.34
	прибыли и убытки прошлых лет	24.198	10.62
	штрафы, пени, неустойки	148.807	25.63
	прочие	0.899	1.15
9.	Внерезультативные расходы, тыс. руб., в т.ч.	587.598	97.65
	Затраты по кредитам и займам	2.164	24.00
	Расходы от продажи активов	0.002	0.00
	финансовые вложения	0.000	0.00
	продажа основных средств, нематериальных активов и иных внеоборотных активов за исключением финансовых вложений	0.000	0.00
	реализация запасов	0.002	0.00
	Социальные расходы	46.960	0.88
	Изменение в резервах	472.487	57.09
	Курсовые разницы	3.749	0.52
	Иные расходы	62.235	15.16
	прибыли и убытки прошлых лет	49.523	4.86
	выбытие основных средств и иных активов	0.000	0.00
	штрафы, пени, неустойки	0.104	1.42
	прочие	12.608	1.80
10.	Чрезвычайные расходы, тыс. руб., в т.ч.	0.000	0.00
11.	Чрезвычайные доходы, тыс. руб., в т.ч.	0.000	0.00

Начальник Финансово-экономической службы

Курбанов В.В.

Расшифровка дебиторской задолженности по состоянию на 31.12.2021

№ п/п	Наименование дебитора	ИНН	Сумма задолженности, руб.	Дата возникновения задолженности	Дата погашения либо срок оплаты согласно договору	Причина возникновения задолженности	Характеристика задолженности (безнадежная, просроченная, текущая)	Вероятность погашения задолженности
Дебиторская задолженность всего: 13 387 195 804,50 руб.								
Активы выданные всего 3 500 705 955,48 руб., в том числе:								
1	АДАЛТА ИНВЕСТМЕНТС ЛИМИТЕД, ООО	9909462554	9 814 178,33			выданы выданные	текущая	2022 - 2023
2	АКРА, АО	9706055185	54 213,70			выданы выданные	текущая	2022 - 2023
3	Акцион-пресс, ООО	770272022	38 284,93			выданы выданные	текущая	2022 - 2023
4	Барабанова Лариса Валентиновна	77231699094	51 330,00			выданы выданные	текущая	2022 - 2023
5	Берега ТК, ООО	7707310955	187 689,10			выданы выданные	текущая	2022 - 2023
6	БИНТЕРФАНС, АО	7740137066	319 397,91			выданы выданные	текущая	2022 - 2023
7	Мегасофт, ООО	5008007310	20 080,00			выданы выданные	текущая	2022 - 2023
8	МЕДВЕЖЬИ ГОРА, АО	2348000243	5,24			выданы выданные	текущая	2022 - 2023
9	Московская дирекция инфраструктуры	503727	428 942,64			выданы выданные	текущая	2022 - 2023
10	НПО ЦЕНТР УТИЛИЗАЦИИ ОПТОВЫХ И ОБОРУДОВАНИЙ, ООО	112357	7 000,00			выданы выданные	текущая	2022 - 2023
11	Образцова Е.П., погашена	1824057	110,00			выданы выданные	текущая	2022 - 2023
12	ОАО «МОСКОВСКИЙ КРЕДИТНЫЙ БАНК»	4202860	6 488,52			выданы выданные	текущая	2022 - 2023
13	Почта России, АО	1490000	32 746,00			выданы выданные	текущая	2022 - 2023
14	ПРОМ-МЕДИА, ООО	3138195	274 806,69			выданы выданные	текущая	2022 - 2023
15	Персональный Сетевой Информационный Центр, АО	573894	2 000,00			выданы выданные	текущая	2022 - 2023
16	РЖД, ОАО	503727	8 607 512,56			выданы выданные	текущая	2022 - 2023
17	РН-КАРТ, ООО	5529527	78 849,07			выданы выданные	текущая	2022 - 2023
18	СТАТУС, АО	7179242	13 500,00			выданы выданные	текущая	2022 - 2023
19	СУДЕБНЫЙ ЭКСПЕРТ, ООО	1825950	200 000,00			выданы выданные	текущая	2022 - 2023
20	ТрансРесурс, ООО	0597346	32 400,00			выданы выданные	текущая	2022 - 2023
21	Уральские локомотивы, ООО	5033929	3 471 287 789,09			выданы выданные	текущая	2022 - 2023
22	ФПК, АО	3706686	60 088,00			выданы выданные	текущая	2022 - 2023
23	Жуковитер, ООО	1620740	129 027,94			выданы выданные	текущая	2022 - 2023
24	Центральная дирекция закупок и снабжения	503727	3 944 346,60			выданы выданные	текущая	2022 - 2023
25	Центральная дирекция по ремонту пути	503727	2 219 537,34			выданы выданные	текущая	2022 - 2023
26	ЦУПТ структурное подразделение ЦСС	503727	5 400,00			выданы выданные	текущая	2022 - 2023
27	ЧТО делета Квалификация, ООО	13489000	124 020,00			выданы выданные	текущая	2022 - 2023
28	ЭЛТЭВА, ОАО	5523950	331 047,72			выданы выданные	текущая	2022 - 2023
29	ЮНИКСН, АО	9021332	2 438 100,00			выданы выданные	текущая	2022 - 2023
в целом по договорам всего 9 662 162 849,96 руб., в том числе:								
Риски:								
30	Абдуллинский ПРМЗ Ремгильши, АО	008557	50 032 387,45		1 - 2 кв. 2022	текущая	текущая	1 - 2 кв. 2022
31	АО «РПМ»	9032450	128 105 345,88		1 - 2 кв. 2022	текущая	текущая	1 - 2 кв. 2022
32	Башкортостанская ППК, АО	3168302	1 380 762,87		1 - 2 кв. 2022	текущая	текущая	1 - 2 кв. 2022
33	БЭТ, АО	7708699867	651 052 943,34		1 - 2 кв. 2022	текущая	текущая	1 - 2 кв. 2022
34	БВРЗ ВРК-1, АО	7708737490	15 614 179,69		1 - 2 кв. 2022	текущая	текущая	1 - 2 кв. 2022
35	БВРЗ им. С.М. Кирова, АО	1516651186	25 692 491,03		1 - 2 кв. 2022	текущая	текущая	1 - 2 кв. 2022
36	Верхотурский ПРМЗ Ремгильши, АО	5933003898	23 586 460,84		1 - 2 кв. 2022	текущая	текущая	1 - 2 кв. 2022
37	ВНИИРТ, АО	7717568652	155 313 959,87		1 - 2 кв. 2022	текущая	текущая	1 - 2 кв. 2022
38	ВОЛГОГРАДТРАНССТРОИТОРД, АО	3444130430	196 201,92		1 - 2 кв. 2022	текущая	текущая	1 - 2 кв. 2022

39	ВРК-1, АО	7708737450	2 990 961 345,25	1-2 кв. 2022	текущая	1-2 кв. 2022
40	ВРК-2, АО	7708737457	23 359 101,27	1-2 кв. 2022	текущая	1-2 кв. 2022
41	Ишимский механический завод, АО	7205019330	26 784 264,16	1-2 кв. 2022	текущая	1-2 кв. 2022
42	Красноярский ВЭРЗ, АО	2460083169	60 104 854,99	1-2 кв. 2022	текущая	1-2 кв. 2022
43	Красноярск, АО	2460069330	990 000,00	1-2 кв. 2022	текущая	1-2 кв. 2022
44	Милорам, АО МЛРЗ	6827020780	26 253 038,57	1-2 кв. 2022	текущая	1-2 кв. 2022
45	Московский ЛРЗ, АО	7720579628	97 728 692,88	1-2 кв. 2022	текущая	1-2 кв. 2022
46	МТ ППК, АО	6950104591	1 098 960,00	1-2 кв. 2022	текущая	1-2 кв. 2022
47	НМК, ООО	7705845722	51 651 940,80	1-2 кв. 2022	текущая	1-2 кв. 2022
48	НИМАС, АО	7709752846	43 319 876,88	1-2 кв. 2022	текущая	1-2 кв. 2022
49	ОМК Стальной путь, АО	7708737450	153 420 051,74	1-2 кв. 2022	текущая	1-2 кв. 2022
50	Оренбургский ПРМЗ Ремпутьмаш, ОАО	5611034572	533 679,58	1-2 кв. 2022	текущая	1-2 кв. 2022
51	ПТК, АО	5983095449	117 331,97	1-2 кв. 2022	текущая	1-2 кв. 2022
52	РЖД Логистика, АО	7708730692	90 600,00	1-2 кв. 2022	текущая	1-2 кв. 2022
53	РЖД, ОАО	7708503727	2 068 745 508,25	1-2 кв. 2022	текущая	1-2 кв. 2022
54	РЖДстрой, АО	7708887703	1 601 258 998,85	1-2 кв. 2022	текущая	1-2 кв. 2022
55	РозАмеликс, ООО	7705492690	54 500 302,45	1-2 кв. 2022	текущая	1-2 кв. 2022
56	Свердловская пригородная компания, АО	6659122795	1 883 850,00	1-2 кв. 2022	текущая	1-2 кв. 2022
57	Свердловский ПРМЗ Ремпутьмаш, АО	6659128674	2 821 777,30	1-2 кв. 2022	текущая	1-2 кв. 2022
58	СЭПТК, АО	7839330845	18 133 414,83	1-2 кв. 2022	текущая	1-2 кв. 2022
59	СЭПТК, АО	6162061289	1 973 684,59	1-2 кв. 2022	текущая	1-2 кв. 2022
60	СТМ-СЕРВИС, ООО	6672337623	87 144 268,36	1-2 кв. 2022	текущая	1-2 кв. 2022
61	ТВС, АО	7708670340	340 981 670,92	1-2 кв. 2022	текущая	1-2 кв. 2022
62	Торговый дом ТМК, АО	7713353570	403 196 556,94	1-2 кв. 2022	текущая	1-2 кв. 2022
63	ФПК, АО	6659109750	303 238 099,72	1-2 кв. 2022	текущая	1-2 кв. 2022
64	Черноземье ППК, АО	1 081 435,20	1 081 435,20	1-2 кв. 2022	текущая	1-2 кв. 2022
65	Экспресс-Приморья, АО	2538092524	93 303,00	1-2 кв. 2022	текущая	1-2 кв. 2022
66	ЭКСПРЕСС-ПРИГОРОД, АО	5407159789	1 044 789,60	1-2 кв. 2022	текущая	1-2 кв. 2022
67	Ярославский ВЭЗ Ремпутьмаш, АО	7603030907	200 756 164,95	1-2 кв. 2022	текущая	1-2 кв. 2022
Расчеты с покупателями и заказчиками всего 314 614 748,91 руб., в том числе:						
68	Абдулинский ПРМЗ Ремпутьмаш, АО	5601008557	2 512 287,89	1-2 кв. 2022	текущая	1-2 кв. 2022
69	АЛКЕСЕВСКОЕ, ООО	7902844562	5 455,00	1-2 кв. 2022	текущая	1-2 кв. 2022
70	Алтай-Притуров, АО	2221055435	27 729,68	1-2 кв. 2022	текущая	1-2 кв. 2022
71	АО «РТМ»	4029032450	7 884 679,56	1-2 кв. 2022	текущая	1-2 кв. 2022
72	Башкиростанская ППК, АО	278168302	20 457,68	1-2 кв. 2022	текущая	1-2 кв. 2022
73	БЭЭТ, АО	7708649867	5 549 880,66	1-2 кв. 2022	текущая	1-2 кв. 2022
74	Валоньямаш, АО	7723648033	6 476,72	1-2 кв. 2022	текущая	1-2 кв. 2022
75	ВВЭЗ ВРК-1, АО	7708737490	386 227,09	1-2 кв. 2022	текущая	1-2 кв. 2022
76	Варшавский ПРМЗ Ремпутьмаш, АО	5933003898	1 274 284,91	1-2 кв. 2022	текущая	1-2 кв. 2022
77	ВЕНИКТ, АО	7717596862	690 891,13	1-2 кв. 2022	текущая	1-2 кв. 2022
78	ВОЛГОГРАДТРАНСПРИГОРОД, АО	3444130430	2 943,02	1-2 кв. 2022	текущая	1-2 кв. 2022
79	ВРК-1, АО	7708737490	19 895 214,53	1-2 кв. 2022	текущая	1-2 кв. 2022
80	ВРК-2, АО	7708737517	128 784,17	1-2 кв. 2022	текущая	1-2 кв. 2022
81	Ишимский механический завод, АО	7205019630	121 260,17	1-2 кв. 2022	текущая	1-2 кв. 2022
82	Красноярский ВЭРЗ, АО	2460083169	12 155 637,60	1-2 кв. 2022	текущая	1-2 кв. 2022
83	Красноярск, АО	2460069330	27 128,52	1-2 кв. 2022	текущая	1-2 кв. 2022
84	КУЗБАСС-ПРИГОРОД, АО	4205048280	2 322,85	1-2 кв. 2022	текущая	1-2 кв. 2022
85	Милорам, АО МЛРЗ	6827020780	463 487,56	1-2 кв. 2022	текущая	1-2 кв. 2022
86	Московский ЛРЗ, АО	7720579628	1 174 881,87	1-2 кв. 2022	текущая	1-2 кв. 2022
87	МТ ППК, АО	6950104591	80 537,76	1-2 кв. 2022	текущая	1-2 кв. 2022
88	НМК, ООО	7705845722	1 002 418,01	1-2 кв. 2022	текущая	1-2 кв. 2022

№	Расчеты по налогу на прибыль территории бюджета	2022 - 2023	2022 - 2023	текущая	2022 - 2023
139	Налог на прибыль лени в терит.бюджет	1 262,77		текущая	2022 - 2023
140	Налог на прибыль штрафов в терит.бюджет	192,00		текущая	2022 - 2023
141	Львыс по налогу на прибыль ФБ	11 990 631,77		текущая	2022 - 2023
142	Аванс по налогу на прибыль терит. бюджет	80 249 920,72		текущая	2022 - 2023
143	Расчет по налогу на имущество	50 071,80		текущая	2022 - 2023
144	Начисленный НДС от реализации (3 кв 2020)	3 980,31		текущая	2022 - 2023
145	Начисленный НДС от реализации (4 кв 2020)	111 350,46		текущая	2022 - 2023
Расчеты с внебюджетными фондами, всего: в 625,49 руб., в том числе:					
146	Расчеты с Пенс. фондом - накопит. часть (взвмещ.)	8 480,41		текущая	1 - 2 кв. 2022
147	Расчеты по ОМС с ФФОМС	145,08		текущая	1 - 2 кв. 2022
Прочие расчеты с различными дебиторами, всего 97 969 629,52 руб., в том числе:					
148	АльфаСтрахование, АО	7713056834	156 722,61	текущая	2022 - 2023
149	ИФНС № 13 по г. Москве	7713094630	27 000,00	текущая	2022 - 2023
150	ИФНС № 25 по г. Москве	7726062105	1 847 442,99	текущая	2022 - 2023
151	ИФНС России № 7 по г. Москве	7707081688	9 000,00	текущая	2022 - 2023
152	Киевская компания	4205009474	5 164,13	текущая	2022 - 2023
153	Кваксонская компания	2460001790	2 000,00	текущая	2022 - 2023
154	МИРЕНС России № 22 по Пермскому краю	5903004894	8 015,00	текущая	2022 - 2023
155	Сторожилов Алексей Васильевич	503806990534	67 000,00	текущая	2022 - 2023
156	ООП по Юго-восточному АО УРССП Росс	7704170863	28 051,00	текущая	2022 - 2023
157	РЕНД Тур, ООО	7709624788	10 235 885,03	текущая	2022 - 2023
158	Саранский ВРЗ, ОАО	3328004789	271 865,21	текущая	2022 - 2023
159	Северо-Осетинская таможня	1503011586	25 602,81	текущая	2022 - 2023
160	Улан-Баторская мелкая дорога, АО	2511008765	6 759 360,85	текущая	2022 - 2023
161	Устуринская таможня	7730176610	750,00	текущая	2022 - 2023
162	Федеральная таможенная служба	7730176610	76 991 120,91	текущая	2022 - 2023
163	ЦЕНТРАЛЬНАЯ ЭНЕРГЕТИЧЕСКАЯ ТАМОЖНЯ	7708011130	334 954,77	текущая	2022 - 2023
164	Расчеты по страхованию	319 894,19		текущая	2022 - 2023
Расчеты по финансовым договорам всего 145 869 000,00 руб., в том числе:					
165	РосонКонтраст	145 850 000,00		согласно условиям договора	текущая
ИТОГО дебиторская задолженность		13 887 195 804,90			

И.о. главного бухгалтера - начальник ДБНУ  С.С.Семетова

Данные о структуре запасов, в части наличия неликвидных запасов

№ п/п	Наименование показателей	Значение показателя	
		2020 год	2021 год
1.	Стоимость запасов на конец отчетного периода, тыс. руб.	16 869	35 898
	- сырье и материалы	671	1 888
	- топливо	6	2
	- товары	-	-
	- затраты в незавершенном производстве	-	-
	- готовая продукция	-	-
2.	Стоимость неликвидных запасов, тыс. руб.	—	847

И.о. главного бухгалтера



С.С.Семенова

Расшифровка прочих внеоборотных активов по состоянию на 31.12.2021 г. - строка баланса 1190

№ п/п	Название контрагента	Сумма тыс. руб.	Срок погашения
1.	ООО "А-Систем"	103,00	28.02.2022
2.			
3.			
Итого		103,00	

И.о. главного бухгалтера



С.С.Семенова

Расшифровка объектов незавершенного строительства по состоянию на 31.12.2021 г

№ п/п	Наименование актива	Стоимость на последнюю отчетную дату, руб.	Дата принятия к учету	Динамика изменения затрат								
				31.12.2015 г.	31.12.2016 г.	31.12.2017 г.	31.12.2018 г.	31.12.2019 г.	31.12.2020 г.	31.12.2021 г.		
1.	Нет	0,00										
	Итого:	0,00										

И.о. главного бухгалтера



С.С. Семенова

Основное сред	Субкод	Дата списания	Название	ПСт	Амортизир	БСт	Валюта
1300000192	0	01.09.2011	ЛАМПА НА КОМПОНЕНТ МАСТЕР EXCLUSIVE ВЕНГЕЧЕР	99 070,21	-99 070,21	0	RUB
1300000193	0	01.09.2011	ЛАМПА НА КОМПОНЕНТ МАСТЕР EXCLUSIVE ВЕНГЕЧЕР	95 828,81	-95 828,81	0	RUB
Класс ОснСр 13000 ОСМашОборуд				194 899,02	-194 899,02	0	RUB
Счет налицки: первоначальная стоимость 103000050 Машин и оборудования				194 899,02	-194 899,02	0	RUB
1300000011	0	31.08.2010	ИБП APC Smart-UPS RT 3000VA 1149	76 061,37	-76 061,37	0	RUB
1300000013	0	31.08.2010	ИБП APC Smart-UPS RT 3000VA 1151	76 061,38	-76 061,38	0	RUB
1300000014	0	31.08.2010	ИБП APC Smart-UPS RT 3000VA 1152	81 954,28	-81 954,28	0	RUB
1300000015	0	29.11.2010	Коммутатор оптический 1193	361 206,87	-361 206,87	0	RUB
1300000018	0	29.11.2010	Система хранения данных	17 394 115,55	-17 394 115,55	0	RUB
1300000019	0	29.11.2010	Коммутатор КАТАЛИСТ 4500	862 806,98	-862 806,98	0	RUB
13000000141	0	29.11.2010	Коммутатор оптический 1281	373 579,93	-373 579,93	0	RUB
13000000142	0	29.11.2010	ИСТОЧНИК ПИТАНИЯ APC SUA16K1600M	453 861,98	-453 861,98	0	RUB
13000000143	0	21.08.2010	Коммутатор КАТАЛИСТ 2990 1	75 789,76	-75 789,76	0	RUB
13000000148	0	15.12.2010	ПРОГРАММНО-АППАРАТНЫЙ КОМПЛЕКС 1288	1 954 090,20	-1 954 090,20	0	RUB
13000000161	0	15.12.2010	ПРОГРАММНО-АППАРАТНЫЙ КОМПЛЕКС 1301	1 830 953,07	-1 830 953,07	0	RUB
13000000190	0	08.06.2011	НОУТБУК Apple MacBook Pro 13.3 Dual-Core I7 2.7GHz	45 782,72	-45 782,72	0	RUB
13000000226	0	26.02.2009	Мониторный экран ABA 6510 Appliance with SW	124 841,99	-124 841,99	0	RUB
13000000229	0	21.01.2009	ИБП APC Smart UPS 8000 VA	86 177,97	-86 177,97	0	RUB
13000000292	0	25.07.2012	НОУТБУК MACBOOK PRO 15-INCH RETINA QUAD-CO	97 016,00	-97 016,00	0	RUB
13000000294	0	09.07.2012	НОУТБУК SONY VAIO VPC-SA458RX1 I5-2450M 8GB A	45 000,00	-45 000,00	0	RUB
13000000424	0	18.04.2012	КОММУТАТОР CISCO CATALYST 2960 48 PoE (инв. 38	74 340,90	-74 340,90	0	RUB
13000000452	0	18.04.2012	КОММУТАТОР CISCO CATALYST 2960 24 PoE (инв. 38	45 658,75	-45 658,75	0	RUB
13000000454	0	18.04.2012	КОММУТАТОР CISCO 6509	2 508 839,76	-2 508 839,76	0	RUB
13000000456	0	18.04.2012	МАРШРУТИЗАТОР CISCO 2961 (инв.397)	284 930,72	-284 930,72	0	RUB
13000000458	0	18.04.2012	МАРШРУТИЗАТОР CISCO 2961 (инв.398)	284 930,71	-284 930,71	0	RUB
13000000462	0	18.04.2012	МАРШРУТИЗАТОР CISCO 2911 (инв.404)	278 997,82	-278 997,82	0	RUB
13000000464	0	18.04.2012	МАРШРУТИЗАТОР CISCO 2911 (инв.405)	278 997,82	-278 997,82	0	RUB
13000000473	0	18.04.2012	МАРШРУТИЗАТОР CISCO 2911 (инв.414)	278 997,82	-278 997,82	0	RUB
13000000475	0	18.04.2012	КОММУТАТОР CISCO CATALYST 2960 WS-C2960-24T	21 417,61	-21 417,61	0	RUB
13000000474	0	18.04.2012	КОММУТАТОР CISCO CATALYST 2960 WS-C2960-24T	21 417,61	-21 417,61	0	RUB
13000000476	0	18.05.2011	Коммутатор КАТАЛИСТ 2990 207	81 306,36	-81 306,36	0	RUB
13000000477	0	18.05.2011	Коммутатор КАТАЛИСТ 2990 208	89 969,19	-89 969,19	0	RUB
13000000479	0	16.05.2011	Компьютер портативный персональный Apple MacBook	84 067,80	-84 067,80	0	RUB
13000000543	0	24.12.2012	КОНТРОЛЛЕР БЕСПРОВОДНОЙ CISCO 5508 SERIES	435 675,43	-435 675,43	0	RUB
13000000562	0	30.06.2013	НОУТБУК MACBOOK AIR 13" 1.8GHz 4Gb 256Gb SSD	46 340,20	-46 340,20	0	RUB
13000000728	0	17.10.2018	Монитор HP EliteOne 800 G3 All-in-One 23.5" TN	74 730,51	-74 730,51	0	RUB
Класс ОснСр 13100 ОСВычТехн				29 012 124,67	-29 012 124,67	0	RUB
Счет налицки: первоначальная стоимость 103010000 Вычислительная техника				29 012 124,67	-29 012 124,67	0	RUB
13000000108	0	29.11.2010	СЕРВЕР HP 487392-421	1 503 619,89	-1 503 619,89	0	RUB
130000003408	0	25.06.2016	СЕРВЕР HEWLETT-PACKARD DL360R06 X5650	394 911,04	-394 911,04	0	RUB
13000000521	0	14.03.2012	КОМПЛЕКС СЕРВЕРНЫЙ HP BLC7000	5 285 664,90	-5 285 664,90	0	RUB
13000000529	0	14.03.2012	СЕРВЕР HP PROLIANT ML330T06 E5606 LFF TOWER	72 670,29	-72 670,29	0	RUB
13000000531	0	14.03.2012	СЕРВЕР HP PROLIANT ML330T08 E5608 LFF TOWER	72 670,29	-72 670,29	0	RUB
13000000555	0	31.12.2013	СЕРВЕР HP BL460c Gen8 10GB FLBCTO BLADE 6410	341 758,43	-341 758,43	0	RUB
13000000560	0	30.06.2014	СИСТ ХРАНЕИ ДАННЫХ ДИСКОВАЯ ПОЛКА NETAPP	2 742 148,06	-2 742 148,06	0	RUB
13000000561	0	30.06.2014	СИСТ ХРАНЕИ ДАННЫХ ДИСКОВАЯ ПОЛКА NETAPP	2 770 482,98	-2 770 482,98	0	RUB
13000000607	0	04.09.2014	ИБП APC SMART UPS SC 3000VA SMC3000RM2U	49 475,66	-49 475,66	0	RUB
13000000909	0	26.11.2014	СЕРВЕР HP DL380P GEN8 E5-2680V2 PERF EU SVR	515 235,50	-515 235,50	0	RUB
13000000910	0	26.11.2014	СЕРВЕР HP DL380P GEN8 E5-2680V2 PERF EU SVR	135 157,67	-135 157,67	0	RUB
13000000951	0	09.12.2014	ПРОГ-АППАРАТН. КОМПЛЕКС VMPNET COORDINATE	123 118,54	-123 118,54	0	RUB
13000000952	0	09.12.2014	ПРОГ-АППАРАТН. КОМПЛЕКС VMPNET COORDINATE	123 118,54	-123 118,54	0	RUB
13000000957	0	26.12.2014	СЕРВЕР TRAFFIC MONITOR ENTERPRISE 500 HP PR	329 193,98	-329 193,98	0	RUB
13000000918	0	26.12.2014	СЕРВЕР HP BL460c Gen8 E5-v2 10GBFLB CTO BLADE	605 100,55	-605 100,55	0	RUB
13000000920	0	26.12.2014	СЕРВЕР HP BL460c Gen8 E5-v2 10GBFLB CTO BLADE 73	588 141,90	-588 141,90	0	RUB
13000000921	0	26.12.2014	СЕРВЕР HP BL460c Gen8 E5-v2 10GBFLB CTO BLADE 73	1 319 469,02	-1 319 469,02	0	RUB
13000000926	0	15.05.2016	ИБП МОДЕЛЬ ЛЕНТОЧНАЯ HP MSL2024	747 366,77	-747 366,77	0	RUB
13000000924	0	07.05.2017	Система хранения данных NetApp FAS2650	4 808 210,98	-4 808 210,98	0	RUB
13000000925	0	05.10.2018	Мониторный экран HUAWEI USG6330 AC Host+2GE Cd	73 004,23	-73 004,23	0	RUB
13000000926	0	05.10.2018	Мониторный экран HUAWEI USG6330 AC Host+2GE Cd	73 004,24	-73 004,24	0	RUB
13000000927	0	05.10.2018	Коммутатор Huawei CE6851-48S6Q-HUCE6851-HI-F-92	821 826,83	-821 826,83	0	RUB
13000000928	0	05.10.2018	Коммутатор Huawei CE6851-48S6Q-HUCE6851-HI-F-92	821 826,83	-821 826,83	0	RUB
13000000930	0	27.11.2019	Система хранения данных NetApp AFF A220	11 338 264,06	-7 874 488,96	3 464 775,13	RUB
13000000931	0	27.11.2019	Коммутатор Huawei S6730-H24XC SW	822 082,98	-570 890,98	251 192,02	RUB
13000000932	0	27.11.2019	Коммутатор Huawei S6730-H24XC SW	822 082,98	-570 890,98	251 192,02	RUB
13000000933	0	27.11.2019	Коммутатор Huawei S5731-S48T4X SW	325 399,26	-225 971,71	89 427,55	RUB
13000000934	0	27.11.2019	Коммутатор Huawei S5731-S48P4X SW	361 580,50	-251 097,58	110 482,94	RUB
13000000935	0	27.11.2019	Коммутатор Huawei S5731-S48P4X SW	361 580,50	-251 097,58	110 482,94	RUB
13000000936	0	27.11.2019	Коммутатор Huawei S5731-S48P4X SW	361 580,50	-251 097,58	110 482,94	RUB
13000000937	0	27.11.2019	Коммутатор Huawei S5731-S48P4X SW	361 580,50	-251 097,58	110 482,94	RUB
13000000938	0	27.11.2019	Коммутатор Huawei S5731-S48P4X SW	361 580,50	-251 097,58	110 482,94	RUB
13000000939	0	27.11.2019	Коммутатор Huawei S5731-S48P4X SW	361 580,50	-251 097,58	110 482,94	RUB
13000000940	0	27.11.2019	Коммутатор Huawei S5731-S48P4X SW	361 580,50	-251 097,58	110 482,94	RUB
13000000941	0	27.11.2019	Коммутатор Huawei S5731-S48P4X SW	361 580,50	-251 097,58	110 482,94	RUB
13000000942	0	27.11.2019	Коммутатор Huawei S5731-S48P4X SW	361 580,50	-251 097,58	110 482,94	RUB
13000000943	0	21.11.2019	Сервер AQUARIUS T57 D31	1 589 852,44	-1 090 175,31	479 677,13	RUB
13000000944	0	21.11.2019	Сервер AQUARIUS T57 D31	1 589 852,44	-1 090 175,31	479 677,13	RUB
13000000945	0	21.11.2019	Сервер AQUARIUS T57 D31	1 589 852,44	-1 090 175,31	479 677,13	RUB
13000000946	0	21.11.2019	Сервер AQUARIUS T57 D31	1 589 852,44	-1 090 175,31	479 677,13	RUB
13000000947	0	21.11.2019	Сервер AQUARIUS T57 D31	1 589 852,44	-1 090 175,31	479 677,13	RUB
13000000948	0	21.11.2019	Сервер AQUARIUS T57 D31	1 589 852,44	-1 090 175,31	479 677,13	RUB
13000000950	0	18.11.2021	Сетевое хранилище SMB QNAP TS-873A-8G NAS, 8 TB	0	0	0	RUB
Класс ОснСр 13200 ОССереОборуд				49 909 143,45	-41 884 898,40	8 244 245,05	RUB
Счет налицки: первоначальная стоимость 103020000 Серверное оборудование				49 909 143,45	-41 884 898,40	8 244 245,05	RUB
13000000146	0	15.12.2010	ГОЛОСОВОЙ ШЛЮЗ В ОФИС	434 488,63	-434 488,63	0	RUB
13000000167	0	28.12.2010	ГОЛОСОВОЙ ШЛЮЗ 1307	141 225,44	-141 225,44	0	RUB
13000000172	0	28.12.2010	ГОЛОСОВОЙ ШЛЮЗ 1312	264 120,96	-264 120,96	0	RUB
13000000176	0	28.12.2010	ГОЛОСОВОЙ ШЛЮЗ 1315	264 120,96	-264 120,96	0	RUB
13000000228	0	22.06.2009	Коммутатор Cisco WS-C3550-48	79 945,76	-79 945,76	0	RUB
13000000457	0	18.04.2012	ШЛЮЗ ГОЛОСОВОЙ CISCO	153 616,58	-153 616,58	0	RUB
13000000458	0	18.04.2012	УСТРОЙСТВО БЕЗОПАСНОСТИ ASA5510-K8	149 187,39	-149 187,39	0	RUB

13000000619	0	28.12.2014	ТЕЛЕФ АПП. CISCODESKTOP COLLABORATION CP-L	44 936,26	-44 936,26	0	RUB
Класс ОСнСр 13360 ОССредСвязи				1 631 639,96	-1 631 639,96	0	RUB
Счет наличия: первоначальная стоимость 103030050 Средства связи				1 631 639,96	-1 631 639,96	0	RUB
1300000282	0	10.12.2007	Проектор Acer X1160	14 354,24	-14 354,24	0	RUB
1300000420	0	07.09.2012	ТЕЛЕВИЗОР LED SHARP 60" LC60LE740RU FULL HD	89 067,80	-89 067,80	0	RUB
1300000480	0	27.05.2011	ТЕЛЕВИЗОР ЖК SAMSUNG 55"	125 042,30	-125 042,30	0	RUB
1300000522	0	14.03.2012	МФУ APC Smart-UPS RT RM 6000VA	109 016,16	-109 016,16	0	RUB
1300000540	0	02.12.2011	СЧЕТЧИК LANXHOT MAGNER 100 DIGITAL	44 067,80	-44 067,80	0	RUB
1300000544	0	27.12.2011	МФУ XEROX WorkCentre 7501	233 028,55	-233 028,55	0	RUB
1300000556	0	31.03.2014	УНИЧТОЖИТЕЛЬ ДОКУМЕНТОВ HSM SECURIO B34 (53 898,24	-53 898,24	0	RUB
1300000556	0	31.03.2014	УНИЧТОЖИТЕЛЬ ДОКУМЕНТОВ HSM SECURIO B34 (53 898,25	-53 898,25	0	RUB
1300000563	0	09.07.2014	ЦВЕТНОЕ МФУ RICOH AFICIO MP C305SP	71 562,02	-71 562,02	0	RUB
1300000749	0	05.12.2019	Web-камера Logitech MeetUp 990-001102 10xZoom 120	95 930,33	-36 284,32	19 654,01	RUB
Класс ОСнСр 13400 ОСОфисОборуд				829 873,77	-810 219,76	19 654,01	RUB
Счет наличия: первоначальная стоимость 103940000 Офисное оборудование				829 873,77	-810 219,76	19 654,01	RUB
Статья баланса 11303 Машины и оборудование				81 477 680,87	-73 213 781,81	8 263 899,06	RUB
1400000007	0	20.03.2012	АВТОМОБИЛЬ TOYOTA SAMRY GOC. № X 171 CC 193	1 303 459,34	-1 303 459,34	0	RUB
1400000008	0	20.03.2012	АВТОМОБИЛЬ TOYOTA SAMRY GOC. № X 172 CC 193	1 270 429,49	-1 270 429,49	0	RUB
1400000011	0	28.08.2012	АВТОМОБИЛЬ BMW750 Li xDRIVE GOC. № 476ер777	4 971 187,25	-4 971 187,25	0	RUB
1400000011	1	28.08.2012	АВТОМОБИЛЬ BMW750 Li xDRIVE GOC. № 476ер777	84,75	-84,75	0	RUB
Класс ОСнСр 14000 ОСтрансСред				7 545 130,83	-7 545 130,83	0	RUB
Счет наличия: первоначальная стоимость 104000000 Транспортные средства				7 545 130,83	-7 545 130,83	0	RUB
Статья баланса 11304 Транспортные средства				7 545 130,83	-7 545 130,83	0	RUB
1500000001	0	01.09.2011	ПОСТЕР MASTER EXCLUSIVE 4 панели 110x110	69 712,79	-69 712,79	0	RUB
1500000002	0	01.09.2011	ПОСТЕР MASTER EXCLUSIVE 100*100 СЕРЕНДИПОЛ	41 652,08	-41 652,08	0	RUB
1500000003	0	01.09.2011	ПОСТЕР MASTER EXCLUSIVE 100*100 СЕРЕНДИПОЛ	45 756,75	-45 756,75	0	RUB
1500000004	0	01.09.2011	ПОСТЕР MASTER EXCLUSIVE 100*100 ЧЕРНЫЙСЕР	43 354,07	-43 354,07	0	RUB
1500000005	0	22.09.2008	Рельефная карта "Российские железные дороги"	59 850,15	-59 850,15	0	RUB
1500000010	0	05.07.2012	КОФЕМАШИНА GEMINI CS 220/EUR	67 394,07	-67 394,07	0	RUB
Класс ОСнСр 15000 ОСИнструмента				327 678,91	-327 678,91	0	RUB
Счет наличия: первоначальная стоимость 105000000 Инстр, приспособ, инва				327 678,91	-327 678,91	0	RUB
Статья баланса 11305 Производственный и хозяйственный инвентарь				327 678,91	-327 678,91	0	RUB
1600000001	0	01.10.2011	СТОЙКА-РЕСЕПШН RECEPTION 367*128*102.6 ВЕНГ	165 126,27	-165 126,27	0	RUB
1600000002	0	01.10.2011	СТОЙКА-РЕСЕПШН ESSEDR 287*70*106 ВЕНГ	146 134,77	-146 134,77	0	RUB
1600000003	0	01.10.2011	КРЕСЛО ПОСЕТИТЕЛЯ 90*88*78 КОЖА NICE (инв.328	52 056,25	-52 056,25	0	RUB
1600000004	0	01.10.2011	КРЕСЛО ПОСЕТИТЕЛЯ 90*88*78 КОЖА NICE (инв.329	52 056,24	-52 056,24	0	RUB
1600000005	0	01.10.2011	КРЕСЛО ПОСЕТИТЕЛЯ 90*88*78 КОЖА NICE (инв.330	52 056,23	-52 056,23	0	RUB
1600000006	0	18.11.2011	БРИНИНГ-ПРИСТАВКА LORD 240*90*70 ЦВЕТ ВИШН	64 337,67	-64 337,67	0	RUB
1600000007	0	18.11.2011	БРИНИНГ-ПРИСТАВКА LORD 210*90*70 ЦВЕТ ВИШН	55 745,07	-55 745,07	0	RUB
1600000008	0	18.11.2011	БРИНИНГ-ПРИСТАВКА LORD 160*90*70 ЦВЕТ ВИШН	46 724,02	-46 724,02	0	RUB
1600000009	0	18.11.2011	БРИНИНГ-ПРИСТАВКА LORD 210*90*70 ЦВЕТ ВИШН	55 722,00	-55 722,00	0	RUB
1600000010	0	18.11.2011	БРИНИНГ-ПРИСТАВКА LORD 210*90*70 ЦВЕТ ВИШН	55 722,00	-55 722,00	0	RUB
1600000011	0	18.11.2011	БРИНИНГ-ПРИСТАВКА LORD 160*90*70 ЦВЕТ ВИШН	46 711,13	-46 711,13	0	RUB
1600000012	0	30.03.2011	ШКАФ СЕРВЕРНЫЙ APC A13100	31 960,14	-31 960,14	0	RUB
1600000013	0	07.10.2011	ДИВАН УГЛОВОЙ ВАВИЛОН ЧЕРНАЯ КОЖА 193*193*	126 007,58	-126 007,58	0	RUB
1600000014	0	07.10.2011	ДИВАН УГЛОВОЙ ВАВИЛОН ЧЕРНАЯ КОЖА 193*193*	125 972,81	-125 972,81	0	RUB
1600000015	0	07.10.2011	КРЕСЛО ДЛЯ ОТДЫХА ВАВИЛОН ЧЕРНАЯ КОЖА 114	47 943,54	-47 943,54	0	RUB
1600000017	0	02.11.2011	ШКАФ ВЫСОКИЙ ШИРОКИЙ СО СТЕКЛОМ LORD 90*	45 113,52	-45 113,52	0	RUB
1600000018	0	02.11.2011	ШКАФ ВЫСОКИЙ ШИРОКИЙ СО СТЕКЛОМ LORD 90*	45 094,81	-45 094,81	0	RUB
1600000019	0	02.11.2011	ШКАФ ВЫСОКИЙ ШИРОКИЙ СО СТЕКЛОМ LORD 90*	45 094,80	-45 094,80	0	RUB
1600000020	0	01.07.2011	ДИВАН УГЛОВОЙ KLERK 3X2 ЧЕРНЫЙ, ХРОМ 282x22	43 141,22	-43 141,22	0	RUB
1600000021	0	16.08.2011	ТУМБА СЕРВИСНАЯ МОБИЛЬНАЯ LEXUS EXCLUSIVE	60 618,69	-60 618,69	0	RUB
1600000022	0	16.08.2011	ШКАФ СО СТЕКЛОМ ДЛЯ ДОКУМЕНТОВ ВЫСОКИЙ Ц	74 460,79	-74 460,79	0	RUB
1600000023	0	16.08.2011	ШКАФ ГАРДЕРОБНЫЙ LEXUS EXCLUSIVE ВЕНГЕ 90*	68 947,34	-68 947,34	0	RUB
1600000024	0	16.08.2011	ШКАФ СО СТЕКЛОМ ДЛЯ ДОКУМЕНТОВ ВЫСОКИЙ Ц	72 024,57	-72 024,57	0	RUB
1600000025	0	16.08.2011	ШКАФ ГАРДЕРОБНЫЙ LEXUS EXCLUSIVE ВЕНГЕ 90*	68 891,53	-68 891,53	0	RUB
1600000026	0	01.09.2011	СТОЛ РУКОВОДИТЕЛЯ ЗАЩИТНАЯ ПАНЕЛЬ MASTER	429 702,24	-429 702,24	0	RUB
1600000027	0	01.09.2011	ТУМБА ПРИСТАВКА MASTER EXCLUSIVE ВЕНГЕ-К0	131 228,23	-131 228,23	0	RUB
1600000028	0	01.09.2011	СТОЛ ДЛЯ ПЕРЕГОВОРОВ MASTER EXCLUSIVE (инв.	205 762,83	-205 762,83	0	RUB
1600000029	0	01.09.2011	СТОЛ ДЛЯ ПЕРЕГОВОРОВ MASTER EXCLUSIVE (инв.	195 827,12	-195 827,12	0	RUB
1600000030	0	01.09.2011	СТОЛ ДЛЯ ПЕРЕГОВОРОВ MASTER EXCLUSIVE (инв.	195 827,12	-195 827,12	0	RUB
1600000031	0	01.09.2011	ПРЕДЕНЦИЯ НИЗКАЯ ШИРОКАЯ MASTER EXCLUSIVE	162 850,43	-162 850,43	0	RUB
1600000032	0	01.09.2011	ПРЕДЕНЦИЯ НИЗКАЯ ШИРОКАЯ MASTER EXCLUSIVE	157 328,81	-157 328,81	0	RUB
1600000033	0	01.09.2011	ПРЕДЕНЦИЯ НИЗКАЯ ШИРОКАЯ MASTER EXCLUSIVE	254 047,12	-254 047,12	0	RUB
1600000034	0	01.09.2011	МОБИЛЬНЫЙ БАР 218*61*148 MASTER EXCLUSIVE В	450 806,80	-450 806,80	0	RUB
1600000035	0	01.09.2011	СТОЛ ЖУРНАЛЬНЫЙ 140x100x40 MASTER EXCLUSIVE	81 902,82	-81 902,82	0	RUB
1600000036	0	01.09.2011	СТОЛ КОФЕЙНЫЙ 70*70*90 MASTER EXCLUSIVE ВЕН	55 880,27	-55 880,27	0	RUB
1600000037	0	01.09.2011	КРЕСЛО С ПОДЛОКОТНИКАМИ MASTER EXCLUSIVE I	150 333,71	-150 333,71	0	RUB
1600000038	0	01.09.2011	ДИВАН ТРЕХМЕСТНЫЙ MASTER EXCLUSIVE КОЖА	415 379,41	-415 379,41	0	RUB
1600000039	0	01.09.2011	КРЕСЛО С ПОДЛОКОТНИКАМИ НА НОЖКАХ MASTER	102 063,91	-102 063,91	0	RUB
1600000040	0	01.09.2011	КРЕСЛО С ПОДЛОКОТНИКАМИ НА НОЖКАХ MASTER	100 033,05	-100 033,05	0	RUB
1600000041	0	01.09.2011	КРЕСЛО С ПОДЛОКОТНИКАМИ НА НОЖКАХ MASTER	100 033,05	-100 033,05	0	RUB
1600000042	0	01.09.2011	КРЕСЛО С ПОДЛОКОТНИКАМИ НА НОЖКАХ MASTER	100 033,05	-100 033,05	0	RUB
1600000043	0	01.09.2011	КРЕСЛО С ПОДЛОКОТНИКАМИ НА НОЖКАХ MASTER	100 033,05	-100 033,05	0	RUB
1600000044	0	01.09.2011	КРЕСЛО С ПОДЛОКОТНИКАМИ НА НОЖКАХ MASTER	100 033,05	-100 033,05	0	RUB
1600000045	0	01.09.2011	КРЕСЛО С ПОДЛОКОТНИКАМИ НА НОЖКАХ MASTER	100 033,05	-100 033,05	0	RUB
1600000046	0	01.09.2011	КРЕСЛО С ПОДЛОКОТНИКАМИ НА НОЖКАХ MASTER	100 033,05	-100 033,05	0	RUB
1600000047	0	01.09.2011	КРЕСЛО С ПОДЛОКОТНИКАМИ НА НОЖКАХ MASTER	100 033,05	-100 033,05	0	RUB
1600000048	0	01.09.2011	КРЕСЛО С ПОДЛОКОТНИКАМИ НА НОЖКАХ MASTER	100 033,05	-100 033,05	0	RUB
1600000049	0	01.09.2011	КРЕСЛО С ПОДЛОКОТНИКАМИ НА НОЖКАХ MASTER	100 033,05	-100 033,05	0	RUB
1600000050	0	01.09.2011	КРЕСЛО С ПОДЛОКОТНИКАМИ НА НОЖКАХ MASTER	100 033,05	-100 033,05	0	RUB
1600000051	0	01.09.2011	КРЕСЛО С ПОДЛОКОТНИКАМИ НА НОЖКАХ MASTER	100 033,05	-100 033,05	0	RUB
1600000052	0	01.09.2011	КРЕСЛО С ПОДЛОКОТНИКАМИ НА НОЖКАХ MASTER	100 033,05	-100 033,05	0	RUB
1600000053	0	01.09.2011	КРЕСЛО С ПОДЛОКОТНИКАМИ НА НОЖКАХ MASTER	100 033,05	-100 033,05	0	RUB
1600000054	0	01.09.2011	КРЕСЛО С ПОДЛОКОТНИКАМИ НА НОЖКАХ MASTER	100 033,05	-100 033,05	0	RUB
1600000055	0	01.09.2011	КРЕСЛО С ПОДЛОКОТНИКАМИ НА НОЖКАХ MASTER	100 033,05	-100 033,05	0	RUB
1600000056	0	01.09.2011	КРЕСЛО С ПОДЛОКОТНИКАМИ НА НОЖКАХ MASTER	100 033,05	-100 033,05	0	RUB
1600000057	0	01.09.2011	КРЕСЛО ДЛЯ ОТДЫХА 88*87*90 MASTER EXCLUSIVE	214 833,05	-214 833,05	0	RUB
1600000058	0	01.09.2011	КРЕСЛО ДЛЯ ОТДЫХА 88*87*90 MASTER EXCLUSIVE	214 833,05	-214 833,05	0	RUB
1600000059	0	01.09.2011	КРЕСЛО ДЛЯ ОТДЫХА 88*87*90 MASTER EXCLUSIVE	214 833,05	-214 833,05	0	RUB
1600000060	0	01.09.2011	КРЕСЛО ДЛЯ ОТДЫХА 88*87*90 MASTER EXCLUSIVE	229 368,41	-229 368,41	0	RUB
1600000061	0	01.09.2011	СТОЛ РАБОЧИЙ С ЗАЩИТНОЙ ПАНЕЛЬЮ LEADER	86 693,13	-86 693,13	0	RUB

16000000262	0	01.09.2011	ШКАФ ВЫСОКИЙ ГАРДЕРОБНЫЙ LEADER BENGE 807	71 514,04	-71 514,04	0 RUB
16000000263	0	01.09.2011	КРЕСЛО ПОСЕТИТЕЛЯ 90*88*76 КОЖА NICE (лиш 309)	53 543,25	-53 543,25	0 RUB
16000000264	0	01.09.2011	КРЕСЛО ПОСЕТИТЕЛЯ 90*88*76 КОЖА NICE (лиш 310)	50 937,29	-50 937,29	0 RUB
16000000265	0	01.09.2011	КРЕСЛО ПОСЕТИТЕЛЯ 90*88*76 КОЖА NICE (лиш 311)	50 937,28	-50 937,28	0 RUB
16000000266	0	01.09.2011	СТОЛ ДЛЯ ПЕРЕГОВОРОВ 370*120*76 BENGE SEREN	226 946,40	-226 946,40	0 RUB
16000000267	0	01.09.2011	ГРЕДЕНЦИЯ НИЖКАЯ ШИРОКАЯ SERENA 126,6*48,5*	28 319,85	-28 319,85	0 RUB
16000000268	0	01.09.2011	ШКАФ ВЫСОКИЙ СО СТЕКЛОМ LEADER BENGE 8074	69 643,03	-69 643,03	0 RUB
16000000269	0	16.09.2002	Сейф Дипломат JH-080E	21 662,80	-20 783,07	896,73 RUB
16000000270	0	16.04.2003	Сейф TORAZ BSD-1200	31 384,27	-29 170,98	2 213,29 RUB
16000000271	0	01.07.2002	Сейф "Дипломат" MO-120	29 745,17	-28 757,31	987,86 RUB
16000000272	0	31.07.2000	Сейф "Confident FF-54"	16 130,40	-16 130,40	0 RUB
16000000277	0	12.11.2007	Сейф офисный Aiko ASM-90T EL	11 847,46	-8 308,04	3 539,42 RUB
16000000278	0	03.10.2006	Сейф огнестойкий ESD-106A	20 249,47	-13 275,43	6 974,04 RUB
16000000279	0	25.09.2002	Сейф мебельный двухдверный MB-6/2	20 544,63	-19 773,67	770,96 RUB
16000000280	0	22.04.2011	СТОЛ СЕКРЕТАРЯ MINOS 130*85*75	106 753,39	-106 753,39	0 RUB
16000000281	0	22.04.2011	ГРЕДЕНЦИЯ MINOS 130*85*75 1	140 597,46	-140 597,46	0 RUB
16000000282	0	22.04.2011	ГРЕДЕНЦИЯ MINOS 181X53X81	368 843,22	-368 843,22	0 RUB
16000000283	0	22.04.2011	КРЕСЛО НА 4-Х НОЖКАХ MINOS 63X61X87CM 15	43 619,49	-43 619,49	0 RUB
16000000284	0	22.04.2011	ГРЕДЕНЦИЯ MINOS 130*85*75 2	140 597,46	-140 597,46	0 RUB
16000000285	0	26.05.2011	СТОЛ 4EVER MANAGER 120X60X73	44 674,58	-44 674,58	0 RUB
16000000286	0	30.03.2011	СТОЙКА-РЕСЕПШН ФОКС 240X79X102 ВЕНГЕ 1	51 221,19	-51 221,19	0 RUB
16000000287	0	30.03.2011	СТОЙКА-РЕСЕПШН ФОКС 240X79X102 ВЕНГЕ 2	51 221,19	-51 221,18	0 RUB
16000000288	0	30.03.2011	СТОЛ РАБОЧИЙ ЗЕТА 170X80X78 ВЕНГЕ 1	68 836,44	-68 836,44	0 RUB
16000000289	0	30.03.2011	СТОЛ РАБОЧИЙ ЗЕТА 170X80X78 ВЕНГЕ 2	68 836,44	-68 836,44	0 RUB
16000000290	0	30.03.2011	СТОЛ РАБОЧИЙ ЗЕТА 170X80X78 ВЕНГЕ 3	68 836,44	-68 836,44	0 RUB
16000000291	0	30.03.2011	ГРЕДЕНЦИЯ ЗЕТА 162X40X89 ВЕНГЕ	42 632,20	-42 632,20	0 RUB
16000000292	0	30.03.2011	ШКАФ СО СТЕКЛОМ ЗЕТА 75X44X167 ВЕНГЕ 1	68 368,64	-68 368,64	0 RUB
16000000293	0	30.03.2011	ШКАФ СО СТЕКЛОМ ЗЕТА 75X44X167 ВЕНГЕ 2	68 368,65	-68 368,65	0 RUB
16000000294	0	30.03.2011	ШКАФ СО СТЕКЛОМ ЗЕТА 75X44X167 ВЕНГЕ 3	68 368,64	-68 368,64	0 RUB
16000000295	0	30.03.2011	ШКАФ ДЛЯ ОДЕЖДЫ ЗЕТА 75X44X167 ВЕНГЕ 1	50 442,37	-50 442,38	0 RUB
16000000296	0	30.03.2011	ШКАФ ДЛЯ ОДЕЖДЫ ЗЕТА 75X44X167 ВЕНГЕ 2	50 442,37	-50 442,37	0 RUB
16000000297	0	30.03.2011	ДИВАН ЭММАУС 160X88X80 КОЖА ЧЕРНЫЙ	52 000,85	-52 000,85	0 RUB
16000000298	0	30.03.2011	СТОЛ 4EVER MANAGER 347X347X73 ВЕНГЕ	144 633,06	-144 633,06	0 RUB
16000000299	0	30.03.2011	СТОЙКА-РЕСЕПШН RECEPTION 240X82X103	76 188,99	-76 188,99	0 RUB
16000000300	0	30.03.2011	СТОЙКА-РЕСЕПШН RECEPTION 240X82X103 1	76 188,99	-76 188,99	0 RUB
16000000301	0	30.03.2011	СТОЛ РУКОВОДИТЕЛЯ MINOS 349X64X75CM	263 482,20	-263 482,20	0 RUB
16000000302	0	30.03.2011	БРИККИНГ-ГРИСТАВКА MINOS 140X100X75CM	51 162,71	-51 162,71	0 RUB
16000000303	0	30.03.2011	СТОЛ ПРИСТАВНОЙ MINOS 160X96X75CM	296 061,86	-296 061,86	0 RUB
16000000304	0	30.03.2011	СТОЛ ДЛЯ ПЕРЕГОВОРОВ MINOS 340X120X75CM	179 883,05	-179 883,05	0 RUB
16000000305	0	30.03.2011	СТОЛ ДЛЯ ПЕРЕГОВОРОВ MINOS 560X125X75CM	296 408,47	-296 408,47	0 RUB
16000000306	0	30.03.2011	ГРЕДЕНЦИЯ MINOS 181X53X81CM	223 600,85	-223 600,85	0 RUB
16000000307	0	30.03.2011	ШКАФ НИЗКИЙ MINOS 98X45X83CM 1	62 813,56	-62 813,56	0 RUB
16000000308	0	30.03.2011	ШКАФ НИЗКИЙ MINOS 98X45X83CM 2	62 813,56	-62 813,56	0 RUB
16000000309	0	30.03.2011	ШКАФ ВЫСОКИЙ MINOS 98X45X209CM 1	122 062,71	-122 062,71	0 RUB
16000000310	0	30.03.2011	ШКАФ ВЫСОКИЙ MINOS 98X45X209CM 2	122 062,71	-122 062,71	0 RUB
16000000311	0	30.03.2011	ШКАФ ДЛЯ ОДЕЖДЫ MINOS 98X45X209CM 1	115 954,24	-115 954,24	0 RUB
16000000312	0	30.03.2011	ШКАФ ДЛЯ ОДЕЖДЫ MINOS 98X45X209CM 2	115 954,23	-115 954,23	0 RUB
16000000313	0	30.03.2011	КРЕСЛО НА КРЕСТОВИНЕ MINOS 720X4X128CM 1	70 111,87	-70 111,87	0 RUB
16000000314	0	30.03.2011	КРЕСЛО НА КРЕСТОВИНЕ MINOS 720X4X128CM 2	70 111,86	-70 111,86	0 RUB
16000000315	0	30.03.2011	КРЕСЛО НА 4-Х НОЖКАХ MINOS 63X61X87CM 1	43 619,49	-43 619,49	0 RUB
16000000316	0	30.03.2011	КРЕСЛО НА 4-Х НОЖКАХ MINOS 63X61X87CM 2	43 619,49	-43 619,49	0 RUB
16000000317	0	30.03.2011	КРЕСЛО НА 4-Х НОЖКАХ MINOS 63X61X87CM 3	43 619,49	-43 619,49	0 RUB
16000000318	0	30.03.2011	КРЕСЛО НА 4-Х НОЖКАХ MINOS 63X61X87CM 4	43 619,49	-43 619,49	0 RUB
16000000319	0	30.03.2011	КРЕСЛО НА 4-Х НОЖКАХ MINOS 63X61X87CM 5	43 619,49	-43 619,49	0 RUB
16000000320	0	30.03.2011	КРЕСЛО НА 4-Х НОЖКАХ MINOS 63X61X87CM 6	43 619,49	-43 619,49	0 RUB
16000000321	0	30.03.2011	КРЕСЛО НА 4-Х НОЖКАХ MINOS 63X61X87CM 7	43 619,49	-43 619,49	0 RUB
16000000322	0	30.03.2011	КРЕСЛО НА 4-Х НОЖКАХ MINOS 63X61X87CM 8	43 619,50	-43 619,50	0 RUB
16000000323	0	30.03.2011	КРЕСЛО НА 4-Х НОЖКАХ MINOS 63X61X87CM 9	43 619,49	-43 619,49	0 RUB
16000000324	0	30.03.2011	КРЕСЛО НА 4-Х НОЖКАХ MINOS 63X61X87CM 10	43 619,49	-43 619,49	0 RUB
16000000325	0	30.03.2011	КРЕСЛО НА 4-Х НОЖКАХ MINOS 63X61X87CM 11	43 619,49	-43 619,49	0 RUB
16000000326	0	30.03.2011	КРЕСЛО НА 4-Х НОЖКАХ MINOS 63X61X87CM 12	43 619,49	-43 619,49	0 RUB
16000000327	0	30.03.2011	КРЕСЛО НА 4-Х НОЖКАХ MINOS 63X61X87CM 13	43 619,49	-43 619,49	0 RUB
16000000328	0	30.03.2011	КРЕСЛО НА 4-Х НОЖКАХ MINOS 63X61X87CM 14	43 619,49	-43 619,49	0 RUB
16000000329	0	30.03.2011	ДИВАН 3-Х МЕСТНЫЙ MINOS 222X83X83CM 1	152 870,34	-152 870,34	0 RUB
16000000330	0	30.03.2011	ДИВАН 3-Х МЕСТНЫЙ MINOS 222X83X83CM 2	152 870,34	-152 870,34	0 RUB
16000000331	0	30.03.2011	КРЕСЛО ДЛЯ ОТДЫХА MINOS 93X83X83CM 1	111 800,00	-111 800,00	0 RUB
16000000332	0	30.03.2011	КРЕСЛО ДЛЯ ОТДЫХА MINOS 93X83X83CM 2	111 800,00	-111 800,00	0 RUB
16000000333	0	30.03.2011	КРЕСЛО ДЛЯ ОТДЫХА MINOS 93X83X83CM 3	111 800,00	-111 800,00	0 RUB
16000000334	0	30.03.2011	СТОЛ ЖУРНАЛЬНЫЙ MINOS 120X65X44CM	53 645,76	-53 645,76	0 RUB
16000000335	0	01.11.2011	ШКАФ СЕРВЕРНЫЙ APC AR3140	104 950,47	-104 950,47	0 RUB
16000000336	0	15.01.2018	Сейф VaiberG Гарант 677 EL, огне-взломостойкий	52 620,00	-10 252,96	42 367,04 RUB
Класс ОснСр 16100 ОСОфисМоб				13 424 535,22	-13 366 788,08	57 747,14 RUB
Счет налицем: первоначальная стоимость 105010000 Офисная мебель				13 424 535,22	-13 366 788,08	57 747,14 RUB
Статья баланса 11307 Прочие виды основных средств				13 424 535,22	-13 366 788,08	57 747,14 RUB
Бизнес-сфера				102 774 975,83	-94 453 329,63	8 321 646,20 RUB
БЕ ТОО АО «Торговый дом РЖД»				102 774 975,83	-94 453 329,63	8 321 646,20 RUB

И.о. главного бухгалтера



С.С. Семенов

Расшифровка долгосрочных финансовых вложений по состоянию на 31.12.2021 г. - строка баланса 117:

Инвестиции в дочерние, зависимые общества и другие организации

№ п/п	Наименование актива	Кол-во акций, шт. (для ОАО и ЗАО)	Доля в уставном капитале, %	Номинальная стоимость, руб.	Сумма резерва на обесценение, руб.	Балансовая стоимость, руб.
2.	НПФ "Благополучие", АО	4 700		470 000,00	0,00	470 000,00
Итого				470 000,00	0,00	470 000,00

Займы, предоставленные организациям на срок более 12 месяцев

№ п/п	Наименование актива	Номинал займа, руб.	Сумма резерва на обесценение, руб.	Балансовая стоимость, руб.	Дата выдачи займа	Процентная ставка, %	Схема погашения основного долга	Схема погашения процентов
Итого		0,00	0,00	0,00				

Векселя

№ п/п	Наименование актива	Номинал (сумма) векселя, руб.	Сумма процентов, отраженных на балансе, руб.	Дата выкупа	Процентная ставка, %	Схема погашения основной суммы
1.						
2.						
Итого		0,00	0,00			

И.о. главного бухгалтера



С.С. Семенов

Расшифровка кредиторской задолженности по состоянию на 31.12.2021

№ п/п	Полное наименование кредитора	ИНН	Сумма задолженности, руб.	Дата возникновения задолженности	Дата исполнения или срок оплаты согласно договору	Перечень наименований задолженности	Характеристики задолженности (обеспеченная, просроченная, текущая)
Кредиторская задолженность, всего 13 156 303 984,66 руб., в том числе:							
Амортизационные средства 2 556 461 564,29 руб., в том числе:							
1	АЛЕКСЕЕВСКОЕ, ООО	7802844362	160 000,00		2022 - 2023	вынесены по прочим	текущая
2	ВИАД И К, ООО	521400328	220 575,00		2022 - 2023	вынесены по прочим	текущая
3	ВНИИКИТ, АО	7717586862	1 834 290,00		2023 - 2023	вынесены по прочим	текущая
4	Воронцова Валерия Александровна	250407922562	23 700,00		2023 - 2023	вынесены по прочим	текущая
5	ВРН-1, АО	7708737490	14 078,48		2023 - 2023	вынесены по прочим	текущая
6	ВРН-2, АО	7708737517	0,03		2023 - 2023	вынесены по прочим	текущая
7	ВРХ, Стелюга, АО		111 000,00		2022 - 2023	вынесены по прочим	текущая
8	ВИНЕСУС, ООО	1831179084	50,00		2023 - 2023	вынесены по прочим	текущая
9	ВИЛЕРИИ, ООО	7811193170	30 000,00		2022 - 2023	вынесены по прочим	текущая
10	Виссонский Зигмунд, АД	2462083169	1 780 329,60		2022 - 2023	вынесены по прочим	текущая
11	МелайКоллтедж, ООО	5404418219	169 815,00		2022 - 2023	вынесены по прочим	текущая
12	НАУТА - ИВАЛД, ООО	344035549	7 633,52		2022 - 2023	вынесены по прочим	текущая
13	ИКОД, Пеннинг, АО	7708730082	77 071 120,91		2023 - 2023	вынесены по прочим	текущая
14	ИКОД, ОАО	7708503727	3 471 287 789,09		2023 - 2023	вынесены по прочим	текущая
15	ИКОСстрой, АО	7708587205	434 008,02		2022 - 2023	вынесены по прочим	текущая
16	Сингаев Станислав Анатольевич, ИП	780265650568	67 422,02		2022 - 2023	вынесены по прочим	текущая
17	СМП-11, ООО	5406640561	69 650,00		2023 - 2023	вынесены по прочим	текущая
18	СПИЦ СТРОЙ ПУТЬ, ООО	6445087880	915 270,00		2023 - 2023	вынесены по прочим	текущая
19	СПИТОСНТНОВОСЯЙРСИ, ООО	5405594040	150 000,00		2023 - 2023	вынесены по прочим	текущая
20	ТрансЛин, ООО	4345217731	1 615 284,10		2022 - 2023	вынесены по прочим	текущая
21	Улан-Баторская молочная ферма, АО	2728100225	90 000,00		2022 - 2023	вынесены по прочим	текущая
22	УШАВИН, ООО	7723487351	456 570,00		2023 - 2023	вынесены по прочим	текущая
23	УНИТ СТРОЙ, ООО	448268	29 485,39		2023 - 2023	вынесены по прочим	текущая
24	Уюно-Навозская железная дорога, ЗАО						
Поставки и материалы 97 749 923,09 руб., в том числе:							
25	1071 миснодр, ООО	7708607243	41 840,00		1 - 2 кв. 2022	расчеты с поставщиками и подрядчиками	текущая
26	АДАКС, ИНВЕСТМЕНТС ЛИМИТЕД, ИОО	9009451514	276 606,62		1 - 2 кв. 2022	расчеты с поставщиками и подрядчиками	текущая
27	Авант-Самара, АО НТГ	7712173489	3 883 150,80		1 - 2 кв. 2022	расчеты с поставщиками и подрядчиками	текущая
28	АВНТИТАЛ ДАШАЙН ИТ, ООО	7802621757	41 606,67		1 - 2 кв. 2022	расчеты с поставщиками и подрядчиками	текущая
29	АВРА3 Маркет, АО	6154063128	90 000,00		1 - 2 кв. 2022	расчеты с поставщиками и подрядчиками	текущая
30	Автоматизированная компания, ООО	7604077471	30 370,01		1 - 2 кв. 2022	расчеты с поставщиками и подрядчиками	текущая
31	ИКОСМАТ ПК, ООО	2466241301	63 113,62		1 - 2 кв. 2022	расчеты с поставщиками и подрядчиками	текущая
32	Илайфью, ООО	7758693138	83 600,00		1 - 2 кв. 2022	расчеты с поставщиками и подрядчиками	текущая
33	Корел - РСТ, ЧОП, ООО	7750196540	320 000,00		1 - 2 кв. 2022	расчеты с поставщиками и подрядчиками	текущая
34	Корифотек, ООО	7718834859	301 890,30		1 - 2 кв. 2022	расчеты с поставщиками и подрядчиками	текущая
35	Корпорация ИСП, АД	7750059119	38 874,00		1 - 2 кв. 2022	расчеты с поставщиками и подрядчиками	текущая
36	М-5, ООО	7727337218	310 589,30		1 - 2 кв. 2022	расчеты с поставщиками и подрядчиками	текущая
37	Малдраль, ООО НПО	7813437038	1 238 705,92		1 - 2 кв. 2022	расчеты с поставщиками и подрядчиками	текущая
38	Мегатон, ПАО	7812014560	89 680,01		1 - 2 кв. 2022	расчеты с поставщиками и подрядчиками	текущая
39	МедиаИнформ, ООО	5032501494	18 400,00		1 - 2 кв. 2022	расчеты с поставщиками и подрядчиками	текущая
40	Московская дирекция инфраструктуры	7708503727	12 737,76		1 - 2 кв. 2022	расчеты с поставщиками и подрядчиками	текущая
41	ИТС, ПАО	7740300076	6 349,42		1 - 2 кв. 2022	расчеты с поставщиками и подрядчиками	текущая
42	И-Систем, ООО	7717793544	776 400,00		1 - 2 кв. 2022	расчеты с поставщиками и подрядчиками	текущая
43	ИРИС, АО	7700752846	46 700,77		1 - 2 кв. 2022	расчеты с поставщиками и подрядчиками	текущая
44	ИПТ "Энергоменеджмент", ООО	5031113170	2 859 328,25		1 - 2 кв. 2022	расчеты с поставщиками и подрядчиками	текущая
45	ИСТ Ресурс Менеджмент Центр, ООО	7712625976	64 096,92		1 - 2 кв. 2022	расчеты с поставщиками и подрядчиками	текущая
46	ISOC, ООО	7840441270	14 875,00		1 - 2 кв. 2022	расчеты с поставщиками и подрядчиками	текущая
47	ИПТРАЙМ ФИНЭНС, ООО	7708373376	1 770 000,00		1 - 2 кв. 2022	расчеты с поставщиками и подрядчиками	текущая
48	Профессиональный Консалтинг-ОАО	7710764819	6 108 000,00		1 - 2 кв. 2022	расчеты с поставщиками и подрядчиками	текущая
49	ИРИМА, ООО	7704827112	2 050 049,87		1 - 2 кв. 2022	расчеты с поставщиками и подрядчиками	текущая

№	Наименование организации	ИНН	Период	Единица измерения	Значимость		Период	Единица измерения
					1-2 кв. 2022	1-2 кв. 2022		
50	Проморское агентство, АО	25-0039013	1-2 кв. 2022	руб.	26 703,00	расчеты с поставщиками и подрядчиками	текущая	
51	ПРОГРЕСС-ТУР ГРУПП, ООО	7707370094	1-2 кв. 2022	руб.	-28 633,78	расчеты с поставщиками и подрядчиками	текущая	
52	РЖД Удальенные активы, АО	7708162801	1-2 кв. 2022	руб.	252 000,00	расчеты с поставщиками и подрядчиками	текущая	
53	РЖД Мобильная, ЧОБ, ЧУЗ	7716513464	1-2 кв. 2022	руб.	7 650,00	расчеты с поставщиками и подрядчиками	текущая	
54	РЖД, ОАО	7708050372	1-2 кв. 2022	руб.	3 960 733,35	расчеты с поставщиками и подрядчиками	текущая	
55	Рольф МОТОРС, ООО	7713086594	1-2 кв. 2022	руб.	82 597,05	расчеты с поставщиками и подрядчиками	текущая	
56	Спленин, ООО	7718079307	1-2 кв. 2022	руб.	269 930,00	расчеты с поставщиками и подрядчиками	текущая	
57	СКБ Капоб, АО ПБ	6663003127	1-2 кв. 2022	руб.	61 000,00	расчеты с поставщиками и подрядчиками	текущая	
58	Смелитерс, ООО	7716693017	1-2 кв. 2022	руб.	433 783,47	расчеты с поставщиками и подрядчиками	текущая	
59	СП ПП, ООО	7725138315	1-2 кв. 2022	руб.	-225 277,59	расчеты с поставщиками и подрядчиками	текущая	
60	ТОРГОВАЯ КОМПАНИЯ АКРИС, ООО	9718153320	1-2 кв. 2022	руб.	238 473,05	расчеты с поставщиками и подрядчиками	текущая	
61	ТОРГОВЫЙ ДОМ СОКЗ, ООО	7833203433	1-2 кв. 2022	руб.	895 878,70	расчеты с поставщиками и подрядчиками	текущая	
62	Траектория, ООО - г.Санкт-Петербург	7895347388	1-2 кв. 2022	руб.	243 807,64	расчеты с поставщиками и подрядчиками	текущая	
63	ТрансГлобал Кооператив, Маршрутный Центр АО	7709219099	1-2 кв. 2022	руб.	53 160,00	расчеты с поставщиками и подрядчиками	текущая	
64	ТрансГлобал, АО Кооператив	7709219099	1-2 кв. 2022	руб.	990 216,68	расчеты с поставщиками и подрядчиками	текущая	
65	УП, АО	6659209790	1-2 кв. 2022	руб.	38 027 600,45	расчеты с поставщиками и подрядчиками	текущая	
66	Центр логистических ФСБ	7702230171	1-2 кв. 2022	руб.	30 960,00	расчеты с поставщиками и подрядчиками	текущая	
67	Центральная дирекция закупок и снабжения	7708050372	1-2 кв. 2022	руб.	10 291 373,02	расчеты с поставщиками и подрядчиками	текущая	
68	Центральная дирекция по работе с лог.	7708050372	1-2 кв. 2022	руб.	3 372,67	расчеты с поставщиками и подрядчиками	текущая	
69	ЦРПК Структурное подразделение ЦСС	7708050372	1-2 кв. 2022	руб.	7 640,11	расчеты с поставщиками и подрядчиками	текущая	
70	ЦСД, ООО	7714923575	1-2 кв. 2022	руб.	313 202,16	расчеты с поставщиками и подрядчиками	текущая	
71	ЭНТЕРА, ОАО	7716623950	1-2 кв. 2022	руб.	242 454,00	расчеты с поставщиками и подрядчиками	текущая	
Значимость нуля по показателю: Фактом 409 04 руб. в том числе:								
72	Расчеты с пенсионными фондами-страховая часть (пени)		1-2 кв. 2022	руб.	-0,01		текущая	
73	Расчеты с пенсионными фондами-страховая часть		1-2 кв. 2022	руб.	-458,99		текущая	
74	Доп. Платеж на страховую часть пенсии		1-2 кв. 2022	руб.	-0,04		текущая	
Значимость во многом и сбором: 3 546 348,95 руб., в том числе:								
75	Наисловный НДС от реализации (2 кв 2018)		1-2 кв. 2022	руб.	15 789,67		текущая	
76	Наисловный НДС от реализации (4 кв 2018)		1-2 кв. 2022	руб.	178 750,36		текущая	
77	Наисловный НДС от реализации (2 кв 2017)		1-2 кв. 2022	руб.	14 800,34		текущая	
78	Наисловный НДС от реализации (4 кв 2017)		1-2 кв. 2022	руб.	40 311,42		текущая	
79	Наисловный НДС от реализации (3 кв 2019)		1-2 кв. 2022	руб.	80 426,54		текущая	
80	Наисловный НДС от реализации (2 кв 2020)		1-2 кв. 2022	руб.	186 071,56		текущая	
81	Расчеты по логист. НДС (Платежи)		1-2 кв. 2022	руб.	33 096 204,84		текущая	
82	Наисловный НДС от реализации (2 кв 2021)		1-2 кв. 2022	руб.	27 646,96		текущая	
83	Расчет по транспортному налогу		1-2 кв. 2022	руб.	36 331,00		текущая	
84	Наисловный НДС от реализации (3 кв 2021)		1-2 кв. 2022	руб.	2 185,84		текущая	
Прочие кредиты: 3 521 033 034,77 руб., в том числе:								
85	ВНБ РАНЕС, ООО	7807053556	1-2 кв. 2022	руб.	5 876,00	расчеты с прочими кредиторами	текущая	
86	ВНБ-Урал, ООО	7417018878	1-2 кв. 2022	руб.	10 183 049,30	расчеты с прочими кредиторами	текущая	
87	Абсолютный ПРМЗ Ренгульма, АО	960208357	1-2 кв. 2022	руб.	182 000,00	расчеты с прочими кредиторами	текущая	
88	АБСОЛЮТ БАНК, ПАО АБ	7738046991	1-2 кв. 2022	руб.	235 056,00	расчеты с прочими кредиторами	текущая	
89	АВ-ЛМС, ООО	9728033555	1-2 кв. 2022	руб.	3 928 980,00	расчеты с прочими кредиторами	текущая	
90	АВ-УЭЛ, ООО	7728636358	1-2 кв. 2022	руб.	85 000,00	расчеты с прочими кредиторами	текущая	
91	АВ, ООО	9715248398	1-2 кв. 2022	руб.	45 726 433,92	расчеты с прочими кредиторами	текущая	
92	Алтайстек, АО	2108000010	1-2 кв. 2022	руб.	274 500 000,00	расчеты с прочими кредиторами	текущая	
93	АЛТАЙГАЛМТОСЕРВИС, ООО	2224143409	1-2 кв. 2022	руб.	2 028 702,00	расчеты с прочими кредиторами	текущая	
94	АНГАРАС ТРОЙКАМИН, ООО	3803141834	1-2 кв. 2022	руб.	23 000,00	расчеты с прочими кредиторами	текущая	
95	Анжи Групп, ООО ПН	7716644185	1-2 кв. 2022	руб.	2 408 428,80	расчеты с прочими кредиторами	текущая	
96	Андерстек С.А., ИП	251001045596	1-2 кв. 2022	руб.	1 504 800,00	расчеты с прочими кредиторами	текущая	
97	АО «РТЬ»	4028033450	1-2 кв. 2022	руб.	28 896,97	расчеты с прочими кредиторами	текущая	
98	АТМ Альфа, ООО	7204129189	1-2 кв. 2022	руб.	1 883 850,00	расчеты с прочими кредиторами	текущая	
99	БАВМОТРИП, ООО	6670403609	1-2 кв. 2022	руб.	1 880 724,18	расчеты с прочими кредиторами	текущая	
100	БВС, ООО	3123350729	1-2 кв. 2022	руб.	334 287,15	расчеты с прочими кредиторами	текущая	
101	БМБ, АО	7508096321	1-2 кв. 2022	руб.	262 545 661,15	расчеты с прочими кредиторами	текущая	
102	БМБ, ООО	6128030027	1-2 кв. 2022	руб.	5 179 899,90	расчеты с прочими кредиторами	текущая	
103	БРТ, АО	6439010890	1-2 кв. 2022	руб.	11 911 720,00	расчеты с прочими кредиторами	текущая	
104	ВЕНТОР, ООО	7705552102	1-2 кв. 2022	руб.	67 100,00	расчеты с прочими кредиторами	текущая	
105	ВЕДНГ ПРЭ, ООО	9715273916	1-2 кв. 2022	руб.	94 272,00	расчеты с прочими кредиторами	текущая	
106	ВЕНТА, ООО	77481123643	1-2 кв. 2022	руб.	57 805 079,40	расчеты с прочими кредиторами	текущая	

107	Велбег, ООО	5029103229	41 000,00	1-2 кв. 2022	расчеты с прочими кредиторами	текущая
108	ВМЗ, АО	5247004915	935 075 080,16	1-2 кв. 2022	расчеты с прочими кредиторами	текущая
109	ВМЗ РЕБЕР, ООО	9728031301	755 050,00	1-2 кв. 2022	расчеты с прочими кредиторами	текущая
110	ВМЗ-1, АО	7708737490	1 554 000,00	1-2 кв. 2022	расчеты с прочими кредиторами	текущая
111	ВМЗ-2, АО	7708737517	2 478 691,96	1-2 кв. 2022	расчеты с прочими кредиторами	текущая
112	ВМЗ-3, АО	5406671545	35 000,00	1-2 кв. 2022	расчеты с прочими кредиторами	текущая
113	ВМЗКОМ-СИМБИРЬ СЕРВИС, ООО	5835601098	995 200,00	1-2 кв. 2022	расчеты с прочими кредиторами	текущая
114	ВМЗКОМ-КОММАСИ, ООО Д	7723632284	41 042 917,13	1-2 кв. 2022	расчеты с прочими кредиторами	текущая
115	ВМЗКОМ-СВЯТОСЛАВ, ООО	7021054666	133 200,00	1-2 кв. 2022	расчеты с прочими кредиторами	текущая
116	ВМЗКОМ-СВЯТОСЛАВ, ООО	7751156149	11 883 792,00	1-2 кв. 2022	расчеты с прочими кредиторами	текущая
117	ВМЗКОМ-СВЯТОСЛАВ, ООО	7715471138	7 200 000,00	1-2 кв. 2022	расчеты с прочими кредиторами	текущая
118	ВМЗКОМ-СВЯТОСЛАВ, ООО	7713373659	10 695 679,20	1-2 кв. 2022	расчеты с прочими кредиторами	текущая
119	ВМЗКОМ-СВЯТОСЛАВ, ООО	27200321610	356 000,00	1-2 кв. 2022	расчеты с прочими кредиторами	текущая
120	ВМЗКОМ-СВЯТОСЛАВ, ООО	2508662247	889 000,00	1-2 кв. 2022	расчеты с прочими кредиторами	текущая
121	ВМЗКОМ-СВЯТОСЛАВ, ООО	7820323530	31 279 740,44	1-2 кв. 2022	расчеты с прочими кредиторами	текущая
122	ВМЗКОМ-СВЯТОСЛАВ, ООО	9722004794	58 990,00	1-2 кв. 2022	расчеты с прочими кредиторами	текущая
123	ВМЗКОМ-СВЯТОСЛАВ, ООО	6324682621	378 156,00	1-2 кв. 2022	расчеты с прочими кредиторами	текущая
124	ВМЗКОМ-СВЯТОСЛАВ, ООО	9708958053	28 479 660,08	1-2 кв. 2022	расчеты с прочими кредиторами	текущая
125	ВМЗКОМ-СВЯТОСЛАВ, ООО	7720710918	139 708,29	1-2 кв. 2022	расчеты с прочими кредиторами	текущая
126	ВМЗКОМ-СВЯТОСЛАВ, ООО	7814713386	9 840 000,00	1-2 кв. 2022	расчеты с прочими кредиторами	текущая
127	ВМЗКОМ-СВЯТОСЛАВ, ООО	7804034982	10 000,00	1-2 кв. 2022	расчеты с прочими кредиторами	текущая
128	ВМЗКОМ-СВЯТОСЛАВ, ООО	6154662126	25 910 487,44	1-2 кв. 2022	расчеты с прочими кредиторами	текущая
129	ВМЗКОМ-СВЯТОСЛАВ, ООО	7073110945	881 547 138,69	1-2 кв. 2022	расчеты с прочими кредиторами	текущая
130	ВМЗКОМ-СВЯТОСЛАВ, ООО	7842435622	35 000,00	1-2 кв. 2022	расчеты с прочими кредиторами	текущая
131	ВМЗКОМ-СВЯТОСЛАВ, ООО	6453139517	5 960 128,85	1-2 кв. 2022	расчеты с прочими кредиторами	текущая
132	ВМЗКОМ-СВЯТОСЛАВ, ООО	7604077471	1 932 580,58	1-2 кв. 2022	расчеты с прочими кредиторами	текущая
133	ВМЗКОМ-СВЯТОСЛАВ, ООО	7444602753	2 658 912,40	1-2 кв. 2022	расчеты с прочими кредиторами	текущая
134	ВМЗКОМ-СВЯТОСЛАВ, ООО	9708041750	210 050 798,76	1-2 кв. 2022	расчеты с прочими кредиторами	текущая
135	ВМЗКОМ-СВЯТОСЛАВ, ООО	7603235851	15 621 654,00	1-2 кв. 2022	расчеты с прочими кредиторами	текущая
136	ВМЗКОМ-СВЯТОСЛАВ, ООО	5690809340	13 750 000,00	1-2 кв. 2022	расчеты с прочими кредиторами	текущая
137	ВМЗКОМ-СВЯТОСЛАВ, ООО	3831122338	367 221,60	1-2 кв. 2022	расчеты с прочими кредиторами	текущая
138	ВМЗКОМ-СВЯТОСЛАВ, ООО	7725701846	43 942 276,52	1-2 кв. 2022	расчеты с прочими кредиторами	текущая
139	ВМЗКОМ-СВЯТОСЛАВ, ООО	772699102	4 330 000,00	1-2 кв. 2022	расчеты с прочими кредиторами	текущая
140	ВМЗКОМ-СВЯТОСЛАВ, ООО	5050091699	1 688 698,00	1-2 кв. 2022	расчеты с прочими кредиторами	текущая
141	ВМЗКОМ-СВЯТОСЛАВ, ООО	7739471344	166 080,00	1-2 кв. 2022	расчеты с прочими кредиторами	текущая
142	ВМЗКОМ-СВЯТОСЛАВ, ООО	6168091888	371 700,00	1-2 кв. 2022	расчеты с прочими кредиторами	текущая
143	ВМЗКОМ-СВЯТОСЛАВ, ООО	7780195460	84 690,00	1-2 кв. 2022	расчеты с прочими кредиторами	текущая
144	ВМЗКОМ-СВЯТОСЛАВ, ООО	7813180980	3 880 000,00	1-2 кв. 2022	расчеты с прочими кредиторами	текущая
145	ВМЗКОМ-СВЯТОСЛАВ, ООО	7722678161	39 699,00	1-2 кв. 2022	расчеты с прочими кредиторами	текущая
146	ВМЗКОМ-СВЯТОСЛАВ, ООО	7834501717	470 592,00	1-2 кв. 2022	расчеты с прочими кредиторами	текущая
147	ВМЗКОМ-СВЯТОСЛАВ, ООО	7737682487	1 047 054,12	1-2 кв. 2022	расчеты с прочими кредиторами	текущая
148	ВМЗКОМ-СВЯТОСЛАВ, ООО	7724531642	689 039,90	1-2 кв. 2022	расчеты с прочими кредиторами	текущая
149	ВМЗКОМ-СВЯТОСЛАВ, ООО	6093870377	976 937,72	1-2 кв. 2022	расчеты с прочими кредиторами	текущая
150	ВМЗКОМ-СВЯТОСЛАВ, ООО	7702730635	4 790 366,10	1-2 кв. 2022	расчеты с прочими кредиторами	текущая
151	ВМЗКОМ-СВЯТОСЛАВ, ООО	7733344827	650 841,84	1-2 кв. 2022	расчеты с прочими кредиторами	текущая
152	ВМЗКОМ-СВЯТОСЛАВ, ООО	7731450190	15 000 000,00	1-2 кв. 2022	расчеты с прочими кредиторами	текущая
153	ВМЗКОМ-СВЯТОСЛАВ, ООО	7738078862	170 915,00	1-2 кв. 2022	расчеты с прочими кредиторами	текущая
154	ВМЗКОМ-СВЯТОСЛАВ, ООО	2461208995	282 720,00	1-2 кв. 2022	расчеты с прочими кредиторами	текущая
155	ВМЗКОМ-СВЯТОСЛАВ, ООО	2837304136	4 966 531,86	1-2 кв. 2022	расчеты с прочими кредиторами	текущая
156	ВМЗКОМ-СВЯТОСЛАВ, ООО	7708363766	200 795 874,08	1-2 кв. 2022	расчеты с прочими кредиторами	текущая
157	ВМЗКОМ-СВЯТОСЛАВ, ООО	7813498145	103 042 483,60	1-2 кв. 2022	расчеты с прочими кредиторами	текущая
158	ВМЗКОМ-СВЯТОСЛАВ, ООО	7708417820	2 000 000,00	1-2 кв. 2022	расчеты с прочими кредиторами	текущая
159	ВМЗКОМ-СВЯТОСЛАВ, ООО	7604364136	1 289 836,02	1-2 кв. 2022	расчеты с прочими кредиторами	текущая
160	ВМЗКОМ-СВЯТОСЛАВ, ООО	86010536862	33 780,00	1-2 кв. 2022	расчеты с прочими кредиторами	текущая
161	ВМЗКОМ-СВЯТОСЛАВ, ООО	5018193100	150 000,00	1-2 кв. 2022	расчеты с прочими кредиторами	текущая
162	ВМЗКОМ-СВЯТОСЛАВ, ООО	7810107754	905 072,40	1-2 кв. 2022	расчеты с прочими кредиторами	текущая
163	ВМЗКОМ-СВЯТОСЛАВ, ООО	7811223666	29 185 724,36	1-2 кв. 2022	расчеты с прочими кредиторами	текущая
164	ВМЗКОМ-СВЯТОСЛАВ, ООО	9735143227	107 500,00	1-2 кв. 2022	расчеты с прочими кредиторами	текущая
165	ВМЗКОМ-СВЯТОСЛАВ, ООО	7813437618	21 678 668,58	1-2 кв. 2022	расчеты с прочими кредиторами	текущая
166	ВМЗКОМ-СВЯТОСЛАВ, ООО	7729456186	33 420,00	1-2 кв. 2022	расчеты с прочими кредиторами	текущая

167	МАРИА, ООО	7456000747	283 972,43	1 - 2 кв. 2022	расчеты с прочими кредиторами	текущая
168	Масштабы Кондитерский Сервис, ООО	7813541070	6 007 935,00	1 - 2 кв. 2022	расчеты с прочими кредиторами	текущая
169	МАШСТАЛЬ НПО, ООО	7734700030	10 646 371,04	1 - 2 кв. 2022	расчеты с прочими кредиторами	текущая
170	МЕДНАРТ, ООО	9729107843	14 274 129,04	1 - 2 кв. 2022	расчеты с прочими кредиторами	текущая
171	МЕЛКОМ-ТРЕЙДИНГ, ООО	6886057834	343 500,00	1 - 2 кв. 2022	расчеты с прочими кредиторами	текущая
172	МЕТАЛЛУСЕРВИС, АО	7721040181	700 000,00	1 - 2 кв. 2022	расчеты с прочими кредиторами	текущая
173	МЕТАЛЛОСНАБСЕРВИС, ООО	3045516831	9 344 576,00	1 - 2 кв. 2022	расчеты с прочими кредиторами	текущая
174	Металлоинвест, ООО UDF	5751024300	10 307 058,44	1 - 2 кв. 2022	расчеты с прочими кредиторами	текущая
175	Металтек, ООО	7706674230	138 021,12	1 - 2 кв. 2022	расчеты с прочими кредиторами	текущая
176	МИНГО ИМЛ, ООО	7804051103	636 160,00	1 - 2 кв. 2022	расчеты с прочими кредиторами	текущая
177	МИНГРОКАУС ТИМА-М, ООО	7721265180	3 481 586,00	1 - 2 кв. 2022	расчеты с прочими кредиторами	текущая
178	МК-СЕРВИС, ООО	7706724804	4 322 404,80	1 - 2 кв. 2022	расчеты с прочими кредиторами	текущая
179	МКОУ/Ъ, ООО	2724170542	846 832,32	1 - 2 кв. 2022	расчеты с прочими кредиторами	текущая
180	МНОД, ООО	7650004620	3 576 964,79	1 - 2 кв. 2022	расчеты с прочими кредиторами	текущая
181	МПК ТРЕЙД, ООО	5250083074	421 364,59	1 - 2 кв. 2022	расчеты с прочими кредиторами	текущая
182	МК Лидер, ООО	7702443609	21 681 888,88	1 - 2 кв. 2022	расчеты с прочими кредиторами	текущая
183	НПТ "Энергомеханика", ООО	5681113370	374 000,00	1 - 2 кв. 2022	расчеты с прочими кредиторами	текущая
184	НН1 ТМК, ООО	6150013440	400 000,00	1 - 2 кв. 2022	расчеты с прочими кредиторами	текущая
185	НПЦ ПРОМТЕХ, ООО	7718787136	3 056 319,80	1 - 2 кв. 2022	расчеты с прочими кредиторами	текущая
186	НПЦ Технологии Ремонт, ООО	7730675778	33 400,00	1 - 2 кв. 2022	расчеты с прочими кредиторами	текущая
187	ОЭТМ, ООО	5501160766	20 720 314,75	1 - 2 кв. 2022	расчеты с прочими кредиторами	текущая
188	ОМК Сильней путь,АО	7708737500	1 652 463,30	1 - 2 кв. 2022	расчеты с прочими кредиторами	текущая
189	ОМУ, ООО	5403010630	45 000,00	1 - 2 кв. 2022	расчеты с прочими кредиторами	текущая
190	Оптика, ТСХ, ООО	7806990342	64 372 040,06	1 - 2 кв. 2022	расчеты с прочими кредиторами	текущая
191	ОРЮН-ТЕХ, ООО	2543307818	914 805,32	1 - 2 кв. 2022	расчеты с прочими кредиторами	текущая
192	Орловская Металлобаза, ООО	5750390003	39 109 577,64	1 - 2 кв. 2022	расчеты с прочими кредиторами	текущая
193	ОСТ ЮНИТИ, ООО	8714386139	753 300,00	1 - 2 кв. 2022	расчеты с прочими кредиторами	текущая
194	ПАВЕРЛОС, ООО	4571348399	315 745,40	1 - 2 кв. 2022	расчеты с прочими кредиторами	текущая
195	Перспектив, ООО	7700903333	13 530 000,00	1 - 2 кв. 2022	расчеты с прочими кредиторами	текущая
196	ПК "ВЕРУН ТРЕЙД", ООО	9723114831	6 744 224,16	1 - 2 кв. 2022	расчеты с прочими кредиторами	текущая
197	ПФ "Пик", ООО	6453003938	264 999,60	1 - 2 кв. 2022	расчеты с прочими кредиторами	текущая
198	ПОЛИМЕР ЛАД	5053010266	3 687 956,00	1 - 2 кв. 2022	расчеты с прочими кредиторами	текущая
199	ПОЛИМАС-УРАЛСБ, ООО	6655024894	2 035 067,47	1 - 2 кв. 2022	расчеты с прочими кредиторами	текущая
200	ПОСТАВЩИК, ООО	5861140049	3 359 000,00	1 - 2 кв. 2022	расчеты с прочими кредиторами	текущая
201	ПРИМА, ООО	7701827112	206 559 352,15	1 - 2 кв. 2022	расчеты с прочими кредиторами	текущая
202	ПРИН, АО	7712001661	60 000,00	1 - 2 кв. 2022	расчеты с прочими кредиторами	текущая
203	ПРИТЕНА, ООО	7718997850	74 250,00	1 - 2 кв. 2022	расчеты с прочими кредиторами	текущая
204	ПРОЕКТИОНКАМБИОМАТИКА, АО	7794059391	15 000 000,00	1 - 2 кв. 2022	расчеты с прочими кредиторами	текущая
205	Профит, ООО	7736721988	1 098 960,00	1 - 2 кв. 2022	расчеты с прочими кредиторами	текущая
206	Друкстрой, ООО	5020164963	4 364 640,00	1 - 2 кв. 2022	расчеты с прочими кредиторами	текущая
207	ПРС, ООО	2317054802	6 524 499,81	1 - 2 кв. 2022	расчеты с прочими кредиторами	текущая
208	ПТТ ТЕХНОСТАР, ООО	4012102236	15 984 874,00	1 - 2 кв. 2022	расчеты с прочими кредиторами	текущая
209	ПТТ, ООО	7714352993	7 821 857,28	1 - 2 кв. 2022	расчеты с прочими кредиторами	текущая
210	Радикальные, АО	7800145138	36 000,00	1 - 2 кв. 2022	расчеты с прочими кредиторами	текущая
211	Раштек, НПЦ, ООО	9701084315	6 049 499,20	1 - 2 кв. 2022	расчеты с прочими кредиторами	текущая
212	Рисон-Ресурс, ООО	7714666531	6 604 911,30	1 - 2 кв. 2022	расчеты с прочими кредиторами	текущая
213	РЮБЛЮВ ИНВЕСТ ГРУПП, ООО	9701030374	3 468 515,52	1 - 2 кв. 2022	расчеты с прочими кредиторами	текущая
214	РЖД Логистика, АО	7706734092	19 000,00	1 - 2 кв. 2022	расчеты с прочими кредиторами	текущая
215	РЖД, ОАО	7706501777	391 200 556,76	1 - 2 кв. 2022	расчеты с прочими кредиторами	текущая
216	РЖДстрой, АО	7706587265	1 272 139,02	1 - 2 кв. 2022	расчеты с прочими кредиторами	текущая
217	РКПОСТ, ООО	7806531631	82 320,00	1 - 2 кв. 2022	расчеты с прочими кредиторами	текущая
218	РЛМ Финанс, ООО	7706724498	32 000,00	1 - 2 кв. 2022	расчеты с прочими кредиторами	текущая
219	РУДПРОМ, ООО	3062117790	1 965 763,12	1 - 2 кв. 2022	расчеты с прочими кредиторами	текущая
220	РУССКИЙ СТРОИТЕЛЬ, ООО	7726161693	8 946 689,40	1 - 2 кв. 2022	расчеты с прочими кредиторами	текущая
221	Рыбак, ООО	7701692916	1 425 400,00	1 - 2 кв. 2022	расчеты с прочими кредиторами	текущая
222	САМАРАГОН, АО	6317441308	289 538,37	1 - 2 кв. 2022	расчеты с прочими кредиторами	текущая
223	Самарский электроинжендерный завод, ОАО	3837001693	4 998 838,01	1 - 2 кв. 2022	расчеты с прочими кредиторами	текущая
224	САУРН Р-АВТО, ООО	4901110095	3 045 500,00	1 - 2 кв. 2022	расчеты с прочими кредиторами	текущая
225	Свалга, ООО	7718737869	29 030 015,02	1 - 2 кв. 2022	расчеты с прочими кредиторами	текущая
226	СТУПС, ФБ ОУ 80	5402113155	2 875 000,00	1 - 2 кв. 2022	расчеты с прочими кредиторами	текущая

221	Секорная, ИП, ООО	6460076367	80 000,00	1-2 кв. 2022	расчеты с прочими кредиторами	текущая
228	СНВЭС, ООО	5402101402	5 080 000,00	1-2 кв. 2022	расчеты с прочими кредиторами	текущая
229	СВМЕТ, ООО ЕИФ	2222886760	2 262 315,85	1-2 кв. 2022	расчеты с прочими кредиторами	текущая
230	СибТрансМаш, ООО	2222051159	307 619 384,00	1-2 кв. 2022	расчеты с прочими кредиторами	текущая
231	СНБ, ООО	7703444011	10 000 000,00	1-2 кв. 2022	расчеты с прочими кредиторами	текущая
232	СибГЭС, ООО	9729152887	8 654 832,08	1-2 кв. 2022	расчеты с прочими кредиторами	текущая
233	СНГ, АО	7707627769	1 349 200,00	1-2 кв. 2022	расчеты с прочими кредиторами	текущая
234	СОДЗИНТЕЛ МСН, ООО	7720781022	3 710 749,35	1-2 кв. 2022	расчеты с прочими кредиторами	текущая
235	СООВЗНАБСН, ООО	616368038	15 429 444,00	1-2 кв. 2022	расчеты с прочими кредиторами	текущая
236	СПАРК, ООО	5020151302	52 000,00	1-2 кв. 2022	расчеты с прочими кредиторами	текущая
237	СТАЙЛТОИНСИРИНГ, ООО	7720301251	6 245 384,25	1-2 кв. 2022	расчеты с прочими кредиторами	текущая
240	СТЕЛСТРОЙКОМПАЛЕНТ, ООО	5657169992	726 325,96	1-2 кв. 2022	расчеты с прочими кредиторами	текущая
249	СТРУИСТРОЙ, ООО	9704025688	23 676 571,56	1-2 кв. 2022	расчеты с прочими кредиторами	текущая
246	СТАЛЬАДОСТИНИРИНГ ГРУП, ООО	7727313803	37 958 047,98	1-2 кв. 2022	расчеты с прочими кредиторами	текущая
241	СТАРТ-2, ООО	6511369474	1 365 103,92	1-2 кв. 2022	расчеты с прочими кредиторами	текущая
242	СТРОЙДОРМАШ, АО	7702616611	17 785 000,00	1-2 кв. 2022	расчеты с прочими кредиторами	текущая
243	СТРОЙПАРТНЕР, ООО	7729731065	301 070,80	1-2 кв. 2022	расчеты с прочими кредиторами	текущая
244	СТРОЙРЕСУРС, ООО	9705172808	16 359 403,15	1-2 кв. 2022	расчеты с прочими кредиторами	текущая
245	СТРОЙСЕРВИС, ООО	3129423883	13 699 000,00	1-2 кв. 2022	расчеты с прочими кредиторами	текущая
246	СТРОЙСНАБ, ООО	2466198014	586 536,18	1-2 кв. 2022	расчеты с прочими кредиторами	текущая
247	Судостроитель, АО ЭИВ	7805128036	61 175 519,98	1-2 кв. 2022	расчеты с прочими кредиторами	текущая
248	ТА АЗБУКА ЗАЩИТЫ, ООО	5047285846	2 105 610,63	1-2 кв. 2022	расчеты с прочими кредиторами	текущая
249	ТАВТК, ООО	7725184815	190 112 095,62	1-2 кв. 2022	расчеты с прочими кредиторами	текущая
250	ТА РЕГИОНПРОМСЕРВИС, ООО	5407988928	18 680 741,96	1-2 кв. 2022	расчеты с прочими кредиторами	текущая
251	ТА ФАЙН-НЕЙЛР, ООО	7816693095	11 658 796,87	1-2 кв. 2022	расчеты с прочими кредиторами	текущая
252	ТЕКОМТ, ООО	278173119	62 000,00	1-2 кв. 2022	расчеты с прочими кредиторами	текущая
253	ТЕКОНОМ, ТК ООО	5489154720	10 394 310,00	1-2 кв. 2022	расчеты с прочими кредиторами	текущая
254	ТЕХНИКОСТРОИТЕЛЬ, ООО	7734459843	213 000,00	1-2 кв. 2022	расчеты с прочими кредиторами	текущая
255	ТЕХНОМАС-ЯРОСЛАВСКИЙ, ООО	2460248300	990 000,00	1-2 кв. 2022	расчеты с прочими кредиторами	текущая
256	ТЕХОПОЛМСТ, ООО	6102017664	108 049 757,30	1-2 кв. 2022	расчеты с прочими кредиторами	текущая
257	ТЕХОПРОМ, ООО	7715889775	9 586 622,84	1-2 кв. 2022	расчеты с прочими кредиторами	текущая
258	ТехПромМаш, ООО	7703641897	11 379 510,00	1-2 кв. 2022	расчеты с прочими кредиторами	текущая
259	ТК КОНТАКТ, ООО	7708339011	133 039 394,09	1-2 кв. 2022	расчеты с прочими кредиторами	текущая
260	ТМК-ПТР, ООО	6952318670	1 021 437 729,18	1-2 кв. 2022	расчеты с прочими кредиторами	текущая
261	ТОРГМАЙН, ООО	7704609098	18 075 549,96	1-2 кв. 2022	расчеты с прочими кредиторами	текущая
262	ТОРГОВЫЙ ДОМ «ТРАНСМЕТ», ООО	9704008775	49 283 348,80	1-2 кв. 2022	расчеты с прочими кредиторами	текущая
263	ТРАНСКИКОСЕТЬ, АО	7708324310	3 962 400,00	1-2 кв. 2022	расчеты с прочими кредиторами	текущая
264	Трансвилент, ООО - г. Санкт-Петербург	7805147288	80 232 194,12	1-2 кв. 2022	расчеты с прочими кредиторами	текущая
265	Траншел, ООО	7802740006	6 475 859,21	1-2 кв. 2022	расчеты с прочими кредиторами	текущая
266	ТрансФур, ООО	7701097346	1 129 397 313,82	1-2 кв. 2022	расчеты с прочими кредиторами	текущая
267	УГЛЕВЛАСТИК, ООО	5029099600	8 316 251,44	1-2 кв. 2022	расчеты с прочими кредиторами	текущая
268	УК 1, ООО	7723381297	78 369 117,42	1-2 кв. 2022	расчеты с прочими кредиторами	текущая
269	УРАЛПРОСТАЛЬ, ООО	7468019590	13 783 152,01	1-2 кв. 2022	расчеты с прочими кредиторами	текущая
270	Уральские лежачки, ООО	6608033079	1 041 628 140,06	1-2 кв. 2022	расчеты с прочими кредиторами	текущая
271	УТК, АО	6659209750	270 206,07	1-2 кв. 2022	расчеты с прочими кредиторами	текущая
272	УНИКС, ООО	7704666762	502 456,32	1-2 кв. 2022	расчеты с прочими кредиторами	текущая
273	УНК НК-19 ГУВКОН РОССИИ ПО ИРКУТСКУ	3412014637	6 641 400,00	1-2 кв. 2022	расчеты с прочими кредиторами	текущая
274	УНИТ, ООО	5162379583	2 338 800,00	1-2 кв. 2022	расчеты с прочими кредиторами	текущая
275	УФПТ, ООО	2465382815	95 731 044,95	1-2 кв. 2022	расчеты с прочими кредиторами	текущая
276	Ульян Дистрибуция ЛТД, АО	7710040305	415 000,00	1-2 кв. 2022	расчеты с прочими кредиторами	текущая
277	Ульянин АРС, ООО	7734677912	800 000,00	1-2 кв. 2022	расчеты с прочими кредиторами	текущая
278	Ульяновская дирекция закупок и снабжения	7708503727	1 500,00	1-2 кв. 2022	расчеты с прочими кредиторами	текущая
279	УЛЬТРАСОЛЬ, ООО	7804160560	200 000,00	1-2 кв. 2022	расчеты с прочими кредиторами	текущая
280	Умд, ООО	7801651046	124 469 509,09	1-2 кв. 2022	расчеты с прочими кредиторами	текущая
281	УмолСтром, ООО	7743586977	201 922 090,14	1-2 кв. 2022	расчеты с прочими кредиторами	текущая
282	УНИКОИТ, ООО	7107067057	2 364 256,00	1-2 кв. 2022	расчеты с прочими кредиторами	текущая
283	УНИПРОМАШ ПИП, ООО	6150046829	5 672 000,00	1-2 кв. 2022	расчеты с прочими кредиторами	текущая
284	УПВЕНЕСТАЛЬ, ООО	9701152150	950 691 669,48	1-2 кв. 2022	расчеты с прочими кредиторами	текущая
285	УПСК, АО	7807006934	1 931 474,00	1-2 кв. 2022	расчеты с прочими кредиторами	текущая
286	УПТЕЗА, ОАО	7716521940	11 867 966,92	1-2 кв. 2022	расчеты с прочими кредиторами	текущая

281	Эль Грандес, ООО	7704698549	15 321 538,98	1 - 2 кв. 2022	расчеты с прочими кредиторами	текущая
288	Энергообслуживание, ООО	5045051714	10 401 508,00	1 - 2 кв. 2022	расчеты с прочими кредиторами	текущая
289	Юл-Пласт, ООО	614024589	12 551 952,80	1 - 2 кв. 2022	расчеты с прочими кредиторами	текущая
290	Юнис, АО	771602332	1 394 900,00	1 - 2 кв. 2022	расчеты с прочими кредиторами	текущая
Итого по отрасли задолженность			18 186 908 904,60			

 С.С.Семкина

И.о. главного бухгалтера - начальник ДСНУ

**Пояснения к бухгалтерскому балансу
и отчету о финансовых результатах за 2021 год**

Дата (число, месяц, год)	31.12.2021
по ОКТО	40703060
ИНН	770803900
по ОКВЭД 2	46.1
по ОКПО/ОКО/ОКФС	1 22 57 / 41
по ОВЕР	384

Организация: Акционерное общество "Торговый дом РЖД" (АО "ТД РЖД")

Идентификационный номер налогоплательщика

Вид экономической деятельности: Прочие услуги торговли

Организационно-правовая форма собственности: НЕПУБЛИЧНЫЕ АКЦИОНЕРНЫЕ ОБЩЕСТВА/ Смешанная российская собственность с долей фактической собственности

Единица измерения: тыс. руб.

**1. Нематериальные активы и расходы на научно-исследовательские,
опытно-конструкторские и технологические работы (НИОКР)**

1.1. Наличие и движение нематериальных активов

Наименование показателя	Код строки	Период	На начало года		Изменения за период								На конец периода	
			первоначальная стоимость	накопленная амортизация и убытки от обесценения	поступило	первоначальная стоимость	выбыло: накопленная амортизация и убытки от обесценения	начислено амортизации-до	убыток от обесценения	перевычеты	перевычеты	первоначальная стоимость	накопленная амортизация и убытки от обесценения	
1	2	3	4	5	6	7	8	9	10	11	12	13	14	
Нематериальные активы - всего	5100	2021 г.	126 039	(125 954)	-	-	-	-	(85)	-	-	126 039	(125 939)	
	5110	2020 г.	126 039	(125 908)	-	-	-	-	(146)	-	-	126 039	(125 954)	
в том числе:														
Ликвидные, необратимые, полевые	5101	2021 г.	1 336	(1 251)	-	-	-	-	(85)	-	-	1 336	(1 336)	
используемые права на результаты интеллектуальной деятельности	5102	2021 г.	124 703	(124 703)	-	-	-	-	(146)	-	-	1 336	(1 251)	
	5112	2020 г.	124 703	(124 703)	-	-	-	-	-	-	-	124 703	(124 703)	

2. Основные средства
2.1. Наличие и движение основных средств

Наименование показателя	Код строки	Период	На начало года					Изменения за период					На конец периода	
			первоначальная стоимость		накопленная амортизация	доставлено	выбыло		неисполнено амортизации	переходящая балансовая стоимость	на конец периода	первоначальная стоимость	накопленная амортизация	
			4	5			6	7						8
1	2	3	4	5	6	7	8	9	10	11	12	13		
Основные средства (без учета долевых вложений в материальные ценности) - всего	5000 5210	2021 г. 2020 г.	103 562 110 725	106 853 104 094	-	(7 833) (7 106)	783 7 106	(8 383) (9 333)	-	-	102 776 102 659	(84 453) (86 953)		
Машины и оборудование	5011	2021 г. 2020 г.	82 228 89 208	85 590 83 324	-	(750) (7 060)	750 7 060	(8 374) (9 324)	-	-	81 478 82 228	(73 214) (65 560)		
Транспортные средства	5002	2021 г. 2020 г.	7 545 7 545	7 545 7 545	-	-	-	-	-	-	7 545 7 545	(7 545) (7 545)		
Производственный и хозяйственный инвентарь	5003 5213	2021 г. 2020 г.	361 467	361 467	-	(32) (105)	32 105	-	-	-	328 361	(320) (361)		
Остаток мебели	5004 5214	2021 г. 2020 г.	13 425 13 383	13 357 13 383	-	-	-	(9) (9)	-	-	13 425 13 425	(13 360) (13 307)		

2.2. Незавершенные капитальные вложения

Наименование показателя	Код строки	Период	Указанные за период					На конец периода
			На начало года	зачислен за период	отписано	принято к учету в качестве основных средств или уменьшения стоимости		
						4	5	
1	2	3	4	5	6	7	8	
Незавершенная стоимость и незавершенные операции по приобретению, модернизации и/л. основным средствам - всего	5040	2021 г. 2020 г.	-	103	-	-	103	
Выкупительная лицензия	5050 5041 5051	2021 г. 2021 г. 2020 г.	-	-	-	-	-	
Средства связи	5042	2021 г. 2020 г.	-	-	-	-	-	
Средства оборудования	5043 5053	2021 г. 2020 г.	-	103	-	-	103	
Остаток мебели	5044 5054	2021 г. 2020 г.	-	-	-	-	-	

2.3. Итог использования основных средств

Наименование показателя	Код строки	На 31 декабря 2021 г.		На 31 декабря 2020 г.	
		3	4	3	4
1	2	3	4	3	4
Полученные в аренду основные средства, числящиеся за балансом	5003	272 762	272 762	272 762	272 762
		5		5	

3. Финансовые вложения
3.1. Наличие и движение финансовых вложений

Наименование показателя	Код строки	Период	На начало года					Изменения за период					На конец периода	
			первоначальная стоимость	накопленная корректировка	поступило	выбыло (погашено)		Движение первоначальной стоимости до номинальной	текущей рыночной стоимости (убыток от переоценки)	первоначальная стоимость	накопленная корректировка	на конец периода	накопленная корректировка	
						первоначальная стоимость	накопленная корректировка							первоначальная стоимость
1	2	3	4	5	6	7	8	9	10	11	12			
Долгосрочные финансовые вложения - всего	5301	2021 г.	1 266 349	(1 263 854)	-	-	-	(43 024)	-	1 266 349	(1 263 879)			
в том числе:	5311	2020 г.	1 266 209	(1 095 343)	141	-	-	(157 511)	-	1 266 349	(1 263 894)			
Вложения в уставные капиталы	5302	2021 г.	646 349	(602 854)	-	-	-	(43 024)	-	646 349	(602 879)			
Вложения в уставные капиталы дочерних и зависимых обществ	5312	2020 г.	646 209	(757 734)	141	-	-	(45 120)	-	646 349	(602 854)			
Вложения в уставные капиталы других организаций	53121	2021 г.	715 398	(627 253)	-	-	-	(43 024)	-	715 398	(672 373)			
Другие виды финансовых вложений	5304	2021 г.	130 810	(130 481)	141	-	-	-	-	130 810	(130 481)			
Предоставленные займы	53042	2021 г.	450 000	(450 000)	-	-	-	(112 391)	-	450 000	(450 000)			
	53142	2020 г.	430 000	(337 809)	-	-	-	(112 391)	-	430 000	(450 000)			

Наименование показателя	Код строки	Период	На начало года			Изменения за период					На конец периода	
			первоначальная стоимость	накопленная корректировка	поступило	выбыло (погашено)		Движение первоначальной стоимости до номинальной	текущей рыночной стоимости (убыток от переоценки)	первоначальная стоимость	накопленная корректировка	
						первоначальная стоимость	накопленная корректировка					
1	2	3	4	5	6	7	8	9	10	11	12	
Краткосрочные финансовые вложения - всего	5305	2021 г.	133 855	(133 855)	643 821	(543 821)	-	-	-	133 855	(133 855)	
Другие виды финансовых вложений	5308	2021 г.	136 354	(136 354)	1 970 000	(1 972 498)	2 499	-	-	133 855	(133 855)	
Государственные и муниципальные ценные бумаги	53081	2021 г.	136 354	(136 354)	1 670 000	(1 972 498)	2 499	-	-	133 855	(133 855)	
Предоставленные займы	53082	2021 г.	133 855	(133 855)	543 821	(543 821)	-	-	-	133 855	(133 855)	
Иные краткосрочные финансовые вложения	53084	2021 г.	-	-	1 970 000	(1 970 000)	-	-	-	133 855	(133 855)	
Финансовые вложения - всего	5310	2021 г.	1 400 204	(1 396 708)	643 821	(543 821)	2 499	-	-	1 400 204	(1 429 724)	
	5310	2020 г.	1 432 562	(1 231 697)	1 670 141	(1 972 499)	2 499	-	-	1 430 204	(1 386 709)	

4. Запасы
4.1. Наличие и движение запасов

Наименование показателя	Код строки	Период	На начало года		Изменения за период						На конец периода		
			субстоимость	величина резерва под снижение стоимости	поступления и затраты	выбыло		резерв от снижения стоимости	оборот запасов между их группами (внутри)	себе-стоимость	величина резерва под снижение стоимости	себе-стоимость	величина резерва под снижение стоимости
						себе-стоимость	резерв под снижение стоимости						
1	2	3	4	5	6	7	8	9	10	11	12		
Запасы - всего	5410	2021 г.	55 869	-	1 068 237	(1 076 420)	-	(847)	-	38 745	(847)		
	5410	2020 г.	59 122	-	9 349 122	(9 287 375)	-	-	И	19 899	-		
в том числе:													
Сырье и материалы	5421	2021 г.	683	-	9 383	(7 801)	-	(847)	-	2 266	(847)		
	5421	2020 г.	791	-	4 724	(4 832)	-	-	-	883	-		
Товары отгруженные	5422	2021 г.	488	-	-	(150 524)	-	-	163 459	12 953	-		
	5422	2020 г.	49 989	-	-	(3 590 165)	-	-	3 540 835	458	-		
Расходы будущих периодов	5423	2021 г.	15 727	-	15 111	(9 351)	-	-	-	21 427	-		
	5423	2020 г.	8 342	-	14 747	(7 362)	-	-	-	15 727	-		
Товары	5424	2021 г.	-	-	1 071 853	(608 544)	-	-	-	(153 459)	-		
	5424	2020 г.	-	-	9 329 051	(1 765 016)	-	-	-	(3 940 835)	-		
и т.д.													

4.2. Запасы в залоге

Наименование показателя	Код строки	Период	На начало года		На конец года	
			31 декабря 2020 г.	31 декабря 2021 г.	31 декабря 2020 г.	31 декабря 2021 г.
1	2	3	4	5	6	7
Запасы, не оплаченные на отчетную дату, - всего	5440	85 234	241 119	736 759		
в том числе:						
По лизингам	5441	85 234	241 119	736 759		

5. Дебиторская и кредиторская задолженность.
5.1. Наличие и динамика дебиторской задолженности

Наименование показателя	Код строки	Период	На начало года						Изменения за период					На конец периода						
			учетная по условиям договора		выявленная резервом по сомнительным долгам		в результате исполнения операций (сумма долга по сделке открытая)		исполнения обязательств		исчисления процентов, штрафов и иных начислений		исключенная резервом		исчисления на финансовый результат		исчисления по условиям договора		выявленная резервом по сомнительным долгам	
			4	5	6	7	8	9	10	11	12	13	14	15	16	17	18	19	20	
Долговая дебиторская задолженность - всего	5501	2021 г.	33 787 542	(2 798 370)	60 270 955	68 615	(30 091)	67 548 507	(3 670)	132 821	15 260 341	(2 307 687)	23 787 542	(2 788 370)	316 924	(2 319)	418 110	(1 134)	418 110	(1 134)
в том числе:	5521	2020 г.	25 855 835	(2 977 405)	147 384 708	91 798	(275 309)	(149 344 953)	(2 188 652)	1 134	418 110	(1 134)	23 787 542	(2 788 370)	316 924	(2 319)	418 110	(1 134)	418 110	(1 134)
Рисчеты по финансовым обязательствам	5502	2021 г.	-	-	2 085 466	-	(2 379)	(2 188 652)	-	-	-	-	-	-	-	-	-	-	-	-
Рисчеты по финансовым обязательствам	5503	2021 г.	-	-	2 214 735	-	(4)	(1 384 653)	-	-	-	-	-	-	-	-	-	-	-	-
Рисчеты по финансовым обязательствам	5504	2021 г.	-	-	8 988 134	-	-	(1 411 074)	-	-	-	-	-	-	-	-	-	-	-	-
Рисчеты по финансовым обязательствам	5505	2021 г.	-	-	50 538 130	-	-	(30 560 736)	-	-	-	-	-	-	-	-	-	-	-	-
Рисчеты по финансовым обязательствам	5506	2021 г.	-	-	86 937 417	-	(28 268)	(71 379 300)	-	-	-	-	-	-	-	-	-	-	-	-
Рисчеты по финансовым обязательствам	5507	2021 г.	-	-	108 586 369	-	(62 074)	(108 308 319)	-	-	-	-	-	-	-	-	-	-	-	-
Рисчеты по финансовым обязательствам	5508	2021 г.	-	-	4 975	-	(83 406)	(38 434)	-	-	-	-	-	-	-	-	-	-	-	-
Рисчеты по финансовым обязательствам	5509	2021 г.	-	-	294 499	-	(4)	(174 050)	-	-	-	-	-	-	-	-	-	-	-	-
Рисчеты по финансовым обязательствам	5510	2021 г.	-	-	1 345 735	-	(4)	(1 300 767)	-	-	-	-	-	-	-	-	-	-	-	-
Рисчеты по финансовым обязательствам	5511	2021 г.	-	-	2 621 802	-	(280 888)	(1 568 766)	-	-	-	-	-	-	-	-	-	-	-	-
Рисчеты по финансовым обязательствам	5512	2021 г.	-	-	60 270 955	-	(30 091)	(67 548 507)	-	-	-	-	-	-	-	-	-	-	-	-
Рисчеты по финансовым обязательствам	5513	2021 г.	-	-	147 384 708	-	(275 309)	(149 344 953)	-	-	-	-	-	-	-	-	-	-	-	-
Рисчеты по финансовым обязательствам	5514	2021 г.	-	-	91 798	-	(275 309)	(30 091)	-	-	-	-	-	-	-	-	-	-	-	-
Рисчеты по финансовым обязательствам	5515	2021 г.	-	-	147 384 708	-	(275 309)	(149 344 953)	-	-	-	-	-	-	-	-	-	-	-	-
Рисчеты по финансовым обязательствам	5516	2021 г.	-	-	147 384 708	-	(275 309)	(149 344 953)	-	-	-	-	-	-	-	-	-	-	-	-
Рисчеты по финансовым обязательствам	5517	2021 г.	-	-	147 384 708	-	(275 309)	(149 344 953)	-	-	-	-	-	-	-	-	-	-	-	-
Рисчеты по финансовым обязательствам	5518	2021 г.	-	-	147 384 708	-	(275 309)	(149 344 953)	-	-	-	-	-	-	-	-	-	-	-	-
Рисчеты по финансовым обязательствам	5519	2021 г.	-	-	147 384 708	-	(275 309)	(149 344 953)	-	-	-	-	-	-	-	-	-	-	-	-
Рисчеты по финансовым обязательствам	5520	2021 г.	-	-	147 384 708	-	(275 309)	(149 344 953)	-	-	-	-	-	-	-	-	-	-	-	-

5.2. Просроченная дебиторская задолженность

Наименование показателя	Код строки	На 31 декабря 2021 г.		На 31 декабря 2020 г.		На 31 декабря 2019 г.	
		по условиям договора	за вычетом резерва сомнительных долгов	по условиям договора	за вычетом резерва сомнительных долгов	по условиям договора	за вычетом резерва сомнительных долгов
1	2	3	4	5	6	7	8
Всего	5540	2 585 236	-	2 798 378	-	2 371 445	-
в том числе:	5541	-	-	178	-	279	-
Авансы выданные	5542	85 318	-	944 644	-	150 964	-
Рисчеты по аккредитивам, безрезервно	5543	-	-	-	-	-	-
Рисчеты с покупателями и заказчиками	5544	2 375	-	1 154	-	1 134	-
Рисчеты по банковским услугам Банка	5545	400 000	-	402 499	-	465 000	-
Прочие выплаты	5546	2 201 741	-	2 279 861	-	1 929 074	-

5.3. Наличие и движение кредиторской задолженности

Наименование показателя	Год отчета	Период	Остаток на начало года	Наименование за период						Остаток на конец периода			
				поступления		выбыло		перевыполнение обязательств (задолженность на начало периода)	Остаток на конец периода				
				в результате хозяйственных операций (сумма долга по отчету, ссудам)	привлечены средства, акции и иные ценные бумаги	погашения	списание на финансовый результат						
1	2	3	4	5	6	7	8	9	10				
Долгосрочная кредиторская задолженность - всего	5051	2021 г.	-	-	-	-	-	-	-	-	-	-	-
в том числе:	5071	2022 г.	1 213 889	-	-	-	1 213 889	-	-	-	-	-	-
Долгосрочная кредиторская задолженность - ООО	5052	2021 г.	-	-	-	-	-	-	-	-	-	-	-
5072	2022 г.	2021 г.	1 213 889	-	-	-	1 213 889	-	-	-	-	-	-
Кредиторская задолженность - всего	5055	2021 г.	19 281 481	79 714 956	-	-	381 950 143	-	-	-	-	-	13 194 304
5055	2022 г.	2022 г.	22 300 864	150 808 172	-	-	(151 963 648)	-	-	-	-	-	19 281 481
в том числе:	5081	2021 г.	242 373	1 617 396	-	-	(1 704 473)	-	-	-	-	-	97 748
5081	2022 г.	2022 г.	179 654	6 985 481	-	-	(7 561 085)	-	-	-	-	-	244 275
Задолженность перед акционерными обществами	5082	2021 г.	89	81	-	-	(81 117)	-	-	-	-	-	886
5082	2022 г.	2022 г.	457	1 205 263	-	-	(1 499 331)	-	-	-	-	-	13 507
Задолженность по налогам и сборам	5083	2021 г.	16 463	1 243 372	-	-	(1 261 987)	-	-	-	-	-	5 247
5083	2022 г.	2022 г.	8 028 215	9 429 853	-	-	(10 401 667)	-	-	-	-	-	3 526 301
Задолженность по займам и ссудам	5084	2021 г.	6 760 487	31 384 203	-	-	(33 115 144)	-	-	-	-	-	5 029 315
5084	2022 г.	2022 г.	14 007 432	67 150 739	-	-	(71 830 473)	-	-	-	-	-	9 528 288
Прочая кредиторская задолженность по данным бухгалтерского учета	5085	2021 г.	14 141 365	111 307 533	-	-	(112 049 495)	-	-	-	-	-	14 007 822
5085	2022 г.	2022 г.	19 281 481	79 714 956	-	-	(83 803 143)	-	-	-	-	-	13 194 304
Итого	5070	2022 г.	23 616 360	160 808 172	-	-	(161 207 531)	-	-	-	-	-	19 281 481

6. Расходы по обычным видам деятельности

Наименование показателя	Код строки	2021 г.	2020 г.
1	2	3	4
Материальные затраты	5610	1 058 245	5 314 484
Расходы на оплату труда	5620	282 968	297 969
Отчисления на социальные нужды	5630	70 323	70 594
Амортизация	5640	8 468	9 481
Прочие затраты	5650	311 300	633 487
Итого по элементам	5660	1 731 304	6 326 015
Изменение остатков незавершенного производства, готовой продукции и др. (увеличение [-]), в том числе:	5670	(19 877)	(7 385)
Товары в пути	5671	(12 535)	-
РБП	5672	(5 760)	(7 385)
Материалы	5673	(1 582)	-
	5674	-	-
Изменение остатков незавершенного производства, готовой продукции и др. (уменьшение [+]), в том числе:	5680	-	49 639
Товары в пути	5681	-	49 530
Материалы	5682	-	109
РБП	5683	-	-
	5684	-	-
	5685	-	-
Итого расходы по обычным видам деятельности	5600	1 711 427	6 368 269

7. Оценочные обязательства

Наименование показателя	Код строки	Остаток на начало отчетного года	Признано	Погашено	Списано как избыточная сумма	Остаток на конец отчетного периода
1	2	3	4	5	6	7
Оценочные обязательства - всего	5700	57 632	146 769	(142 962)	1 135	62 574
в том числе:						
Оценочные обязательства по выплатам работникам	5701	48 512	122 118	(116 262)	(727)	53 641
Оценочные обязательства по страховым выплатам	5702	9 120	24 651	(26 700)	1 862	8 933

Наименование показателя	Код строки	Остаток на начало предыдущего года	Признано	Погашено	Списано как избыточная сумма	Остаток на конец предыдущего года
1	2	3	4	5	6	7
Оценочные обязательства - всего	5710	65 030	144 844	(153 852)	1 610	57 632
в том числе:						
Оценочные обязательства по выплатам работникам	5711	54 865	120 362	(126 251)	(465)	48 512
Оценочные обязательства по страховым выплатам	5712	10 164	24 482	(27 601)	2 075	9 120

8. Обеспечения обязательств

Наименование показателя	Код строки	На 31 декабря 2021 г.	На 31 декабря 2020 г.	На 31 декабря 2019 г.
1	2	3	4	5
Полученные - всего	5800	7 262 026	6 634 059	12 577 585
в том числе:				
Банковские гарантии	5801	7 262 026	6 634 059	12 577 585

Генеральный директор

Кузьмичева О.П.

И.о. главного бухгалтера

Семенова С.С.

10 февраля 2022 г.



Код территории по ОКATO	Код негосударственной финансовой организации	
	по ОГПО	Регистрационный номер (порядковый номер)
4526655000	35094339	1Р-234/2

БУХГАЛТЕРСКИЙ БАЛАНС НЕГОСУДАРСТВЕННОГО ПЕНСИОННОГО ФОНДА В ФОРМЕ АКЦИОНЕРНОГО ОБЩЕСТВА
на 31 декабря 2021 г.

Акционерное общество "Негосударственный пенсионный фонд "БЛАГОСОСТОЯНИЕ"
(полное наименование и сокращенное наименование)

Почтовый адрес: Российская Федерация, 127006, г. Москва, ул. Малая Дмитровка, д. 10

Код формы по ОКУД: 0420201
(тыс. RUB)

Номер строки	Наименование показателя	Пояснения к строкам	31 декабря 2021 г.	31 декабря 2020 г.
1	2	3	4	5
	Раздел I. АКТИВЫ			
1	Денежные средства и их эквиваленты	5	10 131 911	7 849 048
2	Депозиты и прочие размещенные средства в кредитных организациях и банках-нерезидентах	6	8 968 604	13 814 778
3	Финансовые активы, оцениваемые по справедливой стоимости, изменения которой отражаются в составе прибыли или убытка, в том числе:	7, 54	179 702 093	186 607 624
3.1	финансовые активы, переданные без прекращения признания	7, 56	878 032	0
4	Финансовые активы, имеющиеся в наличии для продажи, в том числе:	8	111 112	111 112
4.1	финансовые активы, переданные без прекращения признания	8, 56	0	0
5	Финансовые активы, удерживаемые до погашения, в том числе:	9	166 117 730	126 261 354
5.1	финансовые активы, переданные без прекращения признания	9, 56	6 836 320	0
6	Прочие размещенные средства и прочая дебиторская задолженность	10	6 138 539	6 837 584
7	Дебиторская задолженность по деятельности в качестве страховщика по обязательному пенсионному страхованию, деятельности по негосударственному пенсионному обеспечению	11	13 568	16 091
8	Инвестиции в ассоциированные предприятия	12	0	1 121 862
9	Инвестиции в совместно контролируемые предприятия	13	0	0
10	Инвестиции в дочерние предприятия	14	117 890 192	122 469 722
11	Активы, включенные в выбывающие группы, классифицируемые как предназначенные для продажи	15	3 349	4 289
12	Инвестиционное имущество	16	0	0
13	Нематериальные активы	17	96 227	49 042
14	Основные средства	18	330 450	365 172
15	Отложенные аквизиционные расходы	19	0	0
16	Требования по текущему налогу на прибыль	47	541 159	266 659
17	Отложенные налоговые активы	47	0	22 671
18	Прочие активы	20	49 931	80 601
19	Итого активов		492 114 865	465 877 609

Раздел II. ОБЯЗАТЕЛЬСТВА				
20	Финансовые обязательства, оцениваемые по справедливой стоимости, изменения которой отражаются в составе прибыли или убытка	22	0	0
21	Займы и прочие привлеченные средства	23	6 401 037	122 922
22	Выпущенные долговые ценные бумаги	24	0	0
23	Кредиторская задолженность по деятельности в качестве страховщика по обязательному пенсионному страхованию, деятельности по негосударственному пенсионному обеспечению	25	65 620	80 450
24	Обязательства, включенные в выбывающие группы, классифицируемые как предназначенные для продажи	15	0	0
25	Обязательства по договорам об обязательном пенсионном страховании	26	0	0
26	Обязательства по договорам негосударственного пенсионного обеспечения, классифицированным как страховые	27	377 736 618	361 957 617
27	Обязательства по договорам негосударственного пенсионного обеспечения, классифицированным как инвестиционные с негарантированной возможностью получения дополнительных выгод	28	5 006 841	7 573 709
28	Обязательства по вознаграждениям работникам по окончании трудовой деятельности, не ограниченными фиксируемыми платежами	29	0	0
29	Обязательство по текущему налогу на прибыль	47	66 207	222 781
30	Отложенные налоговые обязательства	47	101 685	0
31	Резервы - оценочные обязательства	30	0	0
32	Прочие обязательства	31	1 052 469	819 481
33	Итого обязательства		393 501 497	370 776 960
Раздел III. КАПИТАЛ				
34	Уставный капитал	32	600 000	600 000
35	Добавочный капитал	32	6 297 217	7 185 720
36	Резервный капитал	32	30 000	30 000
37	Собственные акции, выкупленные у акционеров	32	0	0
38	Резерв пересдачи по справедливой стоимости финансовых активов, имеющихся в наличии для продажи		0	0
39	Резерв пересдачи основных средств и нематериальных активов		64 947	56 644
40	Резерв пересдачи обязательств (активов) по вознаграждениям работникам по окончании трудовой деятельности, не ограниченными фиксируемыми платежами		0	0
41	Резерв хеджирования денежных потоков		0	0
42	Прочие резервы		17 908	17 908
43	Нераспределенная прибыль (непокрытый убыток)		91 583 296	87 210 377
44	Итого капитал		98 613 368	95 100 649
45	Итого капитал и обязательства		492 114 865	465 877 609

Генеральный директор АО "НПФ "БЛАГОСОСТОЯНИЕ"
(должность руководителя)

(подпись)

А.А. Милогов
(инициалы, фамилия)

24 февраля 2020



Код территории по ОКATO	Код негредитной финансовой организации	
	по ОКПО	Регистрационный номер (порядковый номер)
45286585000	35094339	1P-234/2

ОТЧЕТ О ФИНАНСОВЫХ РЕЗУЛЬТАТАХ НЕГОСУДАРСТВЕННОГО ПЕНСИОННОГО ФОНДА В ФОРМЕ АКЦИОНЕРНОГО ОБЩЕСТВА
за 2021 г.

Акционерное общество "Негосударственный пенсионный фонд "БЛАГОСОСТОЯНИЕ"
(полное наименование и сокращенное наименование)

Почтовый адрес: Российская Федерация, 127006, г.Москва, ул. Малая Дмитровка, д.10

Код формы по ОКУД: 0420202
(тыс. RUB)

Номер строки	Наименование показателя	Пояснения к строкам	2021 г.	2020 г.
1	2	3	4	5
	Раздел I. Деятельность в качестве страховщика по обязательному пенсионному страхованию, деятельность по негосударственному пенсионному обеспечению			
	Подраздел 1. Взносы по деятельности в качестве страховщика по обязательному пенсионному страхованию, деятельности по негосударственному пенсионному обеспечению			
1	Взносы по договорам об обязательном пенсионном страховании	34	0	0
2	Взносы по договорам негосударственного пенсионного обеспечения, классифицированным как страховые и инвестиционные с негарантированной возможностью получения дополнительных выгод	34	30 295 180	29 749 707
3	Итого взносов по деятельности в качестве страховщика по обязательному пенсионному страхованию, деятельности по негосударственному пенсионному обеспечению	34	30 295 180	29 749 707
	Подраздел 2. Выплаты по деятельности в качестве страховщика по договорам об обязательном пенсионном страховании, деятельности по негосударственному пенсионному обеспечению			
4	Выплаты по договорам об обязательном пенсионном страховании	35	0	0
5	Выплаты по договорам негосударственного пенсионного обеспечения, классифицированным как страховые и инвестиционные, с негарантированной возможностью получения дополнительных выгод	35	-25 990 195	-24 757 333
6	Итого выплат по деятельности в качестве страховщика по обязательному пенсионному страхованию, деятельности по негосударственному пенсионному обеспечению	35	-25 990 195	-24 757 333
	Подраздел 3. Изменение обязательства по деятельности в качестве страховщика по обязательному пенсионному страхованию, деятельности по негосударственному пенсионному обеспечению			
7	Уменьшение (увеличение) обязательства по договорам об обязательном пенсионном страховании	26	0	0
8	Уменьшение (увеличение) обязательства по договорам негосударственного пенсионного обеспечения, классифицированным как страховые и инвестиционные, с негарантированной возможностью получения дополнительных выгод	27, 28, 36	-16 214 133	-17 080 769

	Подраздел 4. Доходы (расходы) от деятельности в качестве страховщика по обязательному пенсионному страхованию, деятельности по негосударственному пенсионному обеспечению			
9	Аквизиционные расходы	37	-176 646	-171 600
10	Изменение отложенных аквизиционных расходов	19	0	0
11	Прочие доходы за вычетом расходов (прочие расходы за вычетом доходов) от деятельности в качестве страховщика по обязательному пенсионному страхованию, деятельности по негосударственному пенсионному обеспечению	38	1 239	630
12	Итого доходов (расходов) от деятельности в качестве страховщика по обязательному пенсионному страхованию, деятельности по негосударственному пенсионному обеспечению		-12 084 555	-12 259 365
	Раздел II. Инвестиционная деятельность			
13	Процентные доходы	42	23 806 597	22 334 366
14	Доходы за вычетом расходов (расходы за вычетом доходов) по операциям с финансовыми инструментами, оцениваемыми по справедливой стоимости, изменение которой отражается в составе прибыли или убытка, кроме финансовых обязательств, классифицируемых как оцениваемые по справедливой стоимости, изменение которой отражается в составе прибыли или убытка, при первоначальном признании	39	-6 001 251	-406 858
15	Доходы за вычетом расходов (расходы за вычетом доходов) по операциям с финансовыми активами, имеющимися в наличии для продажи	40	0	0
16	Доходы за вычетом расходов (расходы за вычетом доходов) от операций с инвестиционным имуществом	41	0	0
17	Доходы за вычетом расходов (расходы за вычетом доходов) по операциям с иностранной валютой		287 923	1 983 612
18	Прочие инвестиционные доходы за вычетом расходов (расходы за вычетом доходов)	43	2 808 849	3 650 591
19	Итого доходов (расходов) от инвестиционной деятельности		20 902 118	27 561 711
20	Итого доходов (расходов) от деятельности в качестве страховщика по обязательному пенсионному страхованию, деятельности по негосударственному пенсионному обеспечению и инвестиционной деятельности		8 817 563	15 302 348
	Раздел III. Прочие операционные доходы и расходы			
21	Общие и административные расходы	44	-5 134 478	-4 220 418
22	Процентные расходы	45	-321 685	-11 224
22.1	Доходы за вычетом расходов (расходы за вычетом доходов) от операций с финансовыми обязательствами, классифицированными как оцениваемые по справедливой стоимости, изменение которой отражается в составе прибыли или убытка, при первоначальном признании		0	0
23	Прочие доходы	46	561 554	526 999
24	Прочие расходы	46	-20 828	-24 882
25	Итого доходов (расходов) от прочей операционной деятельности		-4 915 437	-3 729 525
26	Прибыль (убыток) до налогообложения		3 902 126	11 572 821
27	Доход (расход) по налогу на прибыль, в том числе:	47	-417 711	-228 894
28	доход (расход) по текущему налогу на прибыль	47	-300 430	-222 781
29	доход (расход) по отложенному налогу на прибыль	47	-117 281	-6 113
30	Прибыль (убыток) от прекращенной деятельности, переоценки и выбытия активов (выбывающих групп), классифицированных как предназначенные для продажи, составляющих прекращенную деятельность, после налогообложения	15	0	0
31	Прибыль (убыток) после налогообложения		3 484 415	11 343 927

	Раздел IV. Прочий совокупный доход			
32	Прочий совокупный доход (расход), не подлежащий переклассификации в состав прибыли или убытка в последующих периодах, в том числе:		28 303	-24 161
33	доходы за вычетом расходов (расходы за вычетом доходов) от переоценки основных средств и нематериальных активов, в том числе:		35 379	-21 542
34	в результате выбытия		-642	-34 637
35	в результате переоценки	18	36 021	13 095
36	налог на прибыль по доходам за вычетом расходов (расходам за вычетом доходов) от переоценки основных средств и нематериальных активов	47	-7 076	-2 619
37	чистое изменение переоценки обязательств (активов) по вознаграждениям работникам по окончании трудовой деятельности, не ограниченными фиксируемыми платежами	29	0	0
38	влияние налога на прибыль, связанного с изменением переоценки обязательств (активов) по вознаграждениям работникам по окончании трудовой деятельности, не ограниченными фиксируемыми платежами	47	0	0
39	прочий совокупный доход (убыток) от прочих операций		0	0
40	налог на прибыль, относящийся к прочему совокупному доходу (убытку) от прочих операций	47	0	0
41	Прочий совокупный доход (расход), подлежащий переклассификации в состав прибыли или убытка в последующих периодах, в том числе:		0	0
42	чистое изменение справедливой стоимости финансовых активов, имеющих в наличии для продажи в, том числе:	40	0	0
43	изменение справедливой стоимости финансовых активов, имеющих в наличии для продажи		0	0
44	налог на прибыль, связанный с изменением справедливой стоимости финансовых активов, имеющих в наличии для продажи	47	0	0
45	переклассификация в состав прибыли или убытка, в том числе:		0	0
46	Обесценение		0	0
47	Выбытие		0	0
48	налог на прибыль, связанный с переклассификацией		0	0
49	прочий совокупный доход (убыток) от прочих операций	54	0	0
50	налог на прибыль, относящийся к прочему совокупному доходу (убытку) от прочих операций	47	0	0
51	Итого прочего совокупного дохода (убытка) за отчетный период		28 303	-24 161
52	Итого совокупного дохода (убытка) за отчетный период		3 512 718	11 319 766

Генеральный директор АО "НПО "БЛАГОСОСТОЯНИЕ"
(должность руководителя)

24 февраля 2022



(подпись)

А.А. Мухомов
(инициалы, фамилия)

**Бухгалтерский баланс
на 31 декабря 2022 г.**

Организация Акционерное общество "Торговый дом РЖД" (АО "ТД РЖД")
 Идентификационный номер налогоплательщика
 Вид экономической деятельности Прочие операции торговли
 Организационно-правовая форма/форма собственности Акционерное общество/ Смешанная российская
 собственность с долей федеральной собственности
 Единица измерения тыс. руб.
 Место нахождения (адрес) 111033, г. Москва, ул. Волочаевская, д. 5, корп. 3
 Бухгалтерская отчетность подлежит обязательному аудиту ДА НЕТ
 Наименование аудиторской организации Юнион Акционерное общество
 Идентификационный номер налогоплательщика аудиторской организации
 Основной государственный регистрационный номер аудиторской организации

Коды
Форма по ОКУД
Дата (число, месяц, год)
по ОКТО
ИНН
по ОКВЭД 2
по ОКПДНС/ОС
по ОКЕИ

ИНН
ОГРН

Показатель	Наименование показателя	Код строки	На 31 декабря 2022 г.	На 31 декабря 2021 г.	На 31 декабря 2020 г.
1	2	3	4	5	6
	АКТИВ				
	I. ВНЕОБОРОТНЫЕ АКТИВЫ				
	Нематериальные активы	1110	-	-	85
	Результаты исследований и разработок	1120	-	-	-
	Нематериальные поисковые активы	1130	-	-	-
	Материальные поисковые активы	1140	-	-	-
T.2.1. П.4.1.	Основные средства	1150	34 411	37 567	16 705
T.3. П.4.2.	Доходные вложения в материальные ценности	1160	-	-	-
	Финансовые вложения	1170	508	470	43 465
	Отложенные налоговые активы	1180	20 218	13 063	11 656
	Прочие внеоборотные активы	1190	50 087	102 409	-
	Итого по разделу I	1100	105 224	153 506	71 941
	II. ОБОРОТНЫЕ АКТИВЫ				
T.4.1., П.4.3.	Затасы	1210	22 854	35 896	18 889
	Налог на добавленную стоимость по приобретенным ценностям	1220	4 385	4 985	1 434
T.3.1., П.4.4.	Дебиторская задолженность	1230	9 317 898	13 877 382	20 999 162
	Финансовые вложения (за исключением денежных эквивалентов)	1240	-	-	-
P.4.5.	Денежные средства и денежные эквиваленты	1250	1 365 778	554 897	45 413
	Прочие оборотные активы	1260	3 087	2 453	7 568
	Итого по разделу II	1200	10 714 000	14 475 615	21 071 845
	БАЛАНС	1600	10 819 224	14 629 124	21 143 787

Показатель	Наименование показателя	Код строки	На 31 декабря 2022 г.	На 31 декабря 2021 г.	На 31 декабря 2020 г.
1	2	3	4	5	6
	ПАССИВ				
	III. КАПИТАЛ И РЕЗЕРВЫ				
P.4.6.	Уставный капитал (складочный капитал, уставный фонд, вклады товарищей)	1310	3 970	3 970	3 970
	Собственные акции, выкупленные у акционеров	1320	-	-	-
	Переоценка внеоборотных активов	1340	-	-	-
	Добавочный капитал (без переоценки)	1350	-	-	-
	Резервный капитал	1360	1 500	1 500	1 500
	Нераспределенная прибыль (непокрытый убыток)	1370	1 225 080	1 264 477	1 191 805
	Итого по разделу III	1300	1 230 550	1 269 947	1 197 275
	IV. ДОЛГΟΣРОЧНЫЕ ОБЯЗАТЕЛЬСТВА				
P.4.12.	Заемные средства	1410	-	-	-
	Отложенные налоговые обязательства	1420	6 879	6 310	465
P.4.3.	Оценочные обязательства	1430	-	-	-
	Прочие обязательства	1450	-	44 084	-
	Итого по разделу IV	1400	8 879	60 394	465
	V. КРАТКОСРОЧНЫЕ ОБЯЗАТЕЛЬСТВА				
P.4.8. T.5.3. П.4.9.	Заемные средства	1510	-	-	606 934
	Кредиторская задолженность	1520	9 455 894	13 196 304	19 281 481
	Доходы будущих периодов	1530	-	-	-
T.7, П.4.17.	Оценочные обязательства	1540	81 817	62 574	57 832
	Прочие обязательства	1550	44 384	49 905	-
	Итого по разделу V	1500	9 581 795	13 308 783	19 945 047
	БАЛАНС	1700	10 819 224	14 629 124	21 143 787

Руководитель

09 февраля 2023 г.



Главный бухгалтер

Фигалова А.А.

Отчет о финансовых результатах
за 2022 г.

Организация Акционерное общество "Торговый дом РЖД" (АО "ТД РЖД")
Идентификационный номер налогоплательщика
Вид экономической деятельности Прочая оптовая торговля
Организационно-правовая форма/форма собственности Акционерное общество/ Смешанная
российская собственность с долей федеральной собственности
Единица измерения: тыс. руб.

	Коды
Форма по ОКУД	0710002
Дата (число, месяц, год)	31.12.2022
по ОКПО	42753050
ИНН	7708063800
по ОКВЭД 2	46.1
по ОКФС/ОКФС	1 22 67 / 41
по ОКЕИ	384

Пояснения	Наименование показателя	Код строки	За 2022 г.	За 2021 г.
1	2	3	4	5
П.3.	Выручка	2110	1 843 732	1 752 588
П.3.	Себестоимость продаж	2120	(1 219 930)	(1 291 722)
	Валовая прибыль (убыток)	2100	623 802	460 846
П.4.10.	Коммерческие расходы	2210	(35 036)	(100 869)
П.4.10.	Управленческие расходы	2220	(381 421)	(338 712)
	Прибыль (убыток) от продаж	2200	227 345	21 265
	Доходы от участия в других организациях	2310	-	-
	Проценты к получению	2320	91 730	67 730
	Проценты к уплате	2330	(6 332)	(23 997)
П.4.11.	Прочие доходы	2340	81 701	89 711
П.4.11.	Прочие расходы	2350	(275 621)	(73 649)
	Прибыль (убыток) до налогообложения	2300	98 823	81 060
П.4.12.	Налог на прибыль, в том числе:	2410	(63 388)	(6 098)
	текущий налог на прибыль	2421	(69 673)	(7 510)
	отложенный налог	2430	6 585	1 412
	Прочее	2450	212	83
	Чистая прибыль (убыток)	2400	35 647	75 045
Пояснения	Наименование показателя	Код строки	За 2022 г.	За 2021 г.
1	2	3	4	5
	Результат от переоценки внеоборотных активов, не включаемый в чистую прибыль (убыток) периода	2510	-	-
	Результат от прочих операций, не включаемый в чистую прибыль (убыток) периода	2520	-	-
	Совокупный финансовый результат периода	2500	35 647	75 045
	СРАВОВОЧНО			
п.4.14	Базовая прибыль (убыток) на акцию	2900	90	189
	Разводненная прибыль (убыток) на акцию	2910	-	-

Руководитель

Кузьмина О.П.

Главный бухгалтер

Филатова А.А.

09 февраля 2023 г.



Информация о структуре уставного капитала АО "ТД РЖД" по состоянию на 31.12.2022*

Наименование показателя	Значение показателя	
	Количество, шт.	Номинальная стоимость, руб.
Размещенные обыкновенные акции	397	3 970 000
Голосующие обыкновенные акции	397	3 970 000
Голосующие привилегированные акции	Нет	
Неголосующие привилегированные акции	Нет	

Информация о структуре распределения уставного капитала АО "ТД РЖД" по состоянию на 31.12.2022*

Наименование акционера	Количество акций, шт.	Доля в уставном капитале, %
Общество с ограниченной ответственностью "Центральный депозитарий фондов" (Номинальный держатель)	198	49,87406
Открытое акционерное общество "Российские железные дороги"	199	50,12594

*Информация составлена на основании Списка лиц, зарегистрированных в реестре владельцев ценных бумаг по состоянию на 31.12.2022, выданного регистратором АО "ТД РЖД" - АО "СТАТУС".

Начальник Финансово-экономической службы




Курбанов В.В.

Информация о выплате дивидендов АО "ТД РЖД" до 31.12.2022 г.

Период	Сумма, руб.
2009 г.	38 872 782
2010 г.	1 171 099 000
2011 г.	82 835 001
2012 г.	383 916 953
2013 г.	943 147 541
2014 г.	334 117 892
2015 г.	287 356 433
2016 г.	132 347 517
2017 г.	0
2018 г.	46 975 624
2019 г.	91 685 995
2020 г.	124 564 229
2021 г.	25 769 127
2022 г.	75 044 611

Начальник Финансово-экономической службы



Курбанов В.В.

Расшифровка основных доходов и расходов АО "ТД РЖД" по состоянию 31.12.2022 г.

№ п/п	Наименование показателей	Период	
		2021 год	2022 год
1.	Валовая выручка, тыс. руб., в т.ч.	1 752 568,241	1 843 732,25
1.1.	от продажи продукции (работ, услуг), тыс. руб.	1 752 568,241	1 843 732,25
	реализация товаров (перепродажа)	1 085 016,514	982 838,30
	услуги	0,000	0,00
	агентские услуги (в т.ч. по продаже билетов)	667 551,727	860 893,96
2.	Себестоимость, тыс. руб., в т.ч.	1 291 722,186	1 219 930,15
	- прочие расходы, тыс. руб., в т.ч.	1 291 722,186	1 219 930,15
	реализация товаров (перепродажа)	1 053 885,138	946 756,31
	услуги	0,000	0,00
	агентские услуги (в т.ч. по продаже билетов)	237 837,048	273 173,84
3.	Коммерческие расходы, тыс. руб., в т.ч.	100 868,855	35 035,99
	Затраты на оплату труда	16 204,400	12 917,28
	Отчисления на социальные нужды	3 735,454	2 715,04
	Материалы	227,963	257,40
	Топливо	0,000	0,00
	Прочие материальные затраты	6 446,780	4 299,25
	оплата услуг аутсорсинговых фирм	0,000	0,00
	коммунальные платежи	118,567	128,38
	остальные прочие материальные затраты	0,000	4 170,86
	Амортизация прав пользования		2 287,77
	Прочие затраты	74 254,258	12 559,25
	арендные платежи	1 972,646	0,00
	расходы на сертификацию и лицензирование	0,000	0,00
	командировочные расходы	549,296	304,67
	расходы на рекламу	70 350,797	4 166,67
	остальные прочие затраты	1 381,518	8 087,92
4.	Управленческие расходы, тыс. руб., в т.ч.	338 712,524	361 421,05
	Затраты на оплату труда	196 724,635	222 971,21
	Отчисления на социальные нужды	43 602,728	49 195,91
	Материалы	3 923,234	3 100,47
	канцтовары	1,171	0,156
	оргтехника не дороже 40 т.р. и расходные материалы к орг	1,312	1,924
	мебель	0,163	0,205
	прочие	1,277	0,815
	Топливо	361,111	337,53
	Прочие материальные затраты	3 546,432	3 556,45
	оплата услуг аутсорсинговых фирм	1 447,239	1 156,771
	коммунальные платежи	1 670,305	1 630,010
	содержание и ремонт зданий и сооружений	0,000	0,000
	содержание, техническое обслуживание и ремонт служебно	428,888	752,520
	обслуживание оргтехники, техсопровождение и проверка п	0,000	0,00
	остальные прочие материальные затраты	0,000	0,00
	Амортизация	8 468,089	39 359,60
	Прочие затраты	82 086,295	42 899,89
	налог на имущество	0,000	0,000
	прочие налоги, относимые на с/с	85,600	88,100
	арендные платежи	29 034,783	1 470,000
	содержание ведомственной и пожарной охраны	1 440,000	1 518,000
	предварительные осмотры и мед. освидетельствование	1 154,636	341,262
	платежи по страхованию имущества и ответственности орг	20,460	46,929
	подготовка и переподготовка кадров	965,424	295,820
	командировочные расходы	417,420	287,802
	аудиторские услуги	5 832,500	6 216,500
	услуги связи и телекоммуникации	0,000	0,000
	сопровождение и техническая поддержка ИТ-систем и про	0,000	0,000
	консалтинговые услуги	450,254	564,068
	подписка	931,220	765,595
	юридические услуги	137,880	86,445

№ п/п	Наименование показателей	Период	
		2021 год	2022 год
	представительские расходы	297,920	335,075
	расходы на оплату мероприятий по охране труда	122,178	138,076
	оставшиеся прочие затраты	41 196,020	30 746,213
5.	Доходы от участия в других организациях, тыс. руб., в т.ч.	0,000	0,00
6.	Прочие операционные доходы, тыс. руб., в т.ч.	0,000	0,00
7.	Прочие операционные расходы, тыс. руб., в т.ч.	0,000	0,00
8.	Внереализационные доходы, тыс. руб., в т.ч.	157 441,592	153 430,71
	Проценты к получению	67 729,754	91 729,738
	Доходы от продажи активов	83,644	1,276
	финансовые вложения	0,000	0,000
	продажа основных средств, нематериальных активов и иных внеоборотных активов за исключением ценных бумаг и иных финансовых вложений		
	реализация запасов	0,000	0,000
	Изменения в резервах	49 950,804	31 243,169
	Курсовые разницы	940,719	0,000
	Иные доходы	38 736,671	30 456,527
	суммы кредиторской задолженности, по которым истек срок предъявления требований к оплате	1 343,952	0,000
	прибыли и убытки прошлых лет	10 618,980	9 702,768
	штрафы, пени, неустойки	25 625,381	20 482,032
	прочие	1 148,358	271,727
9.	Внеэкономические расходы, тыс. руб., в т.ч.	97 647,114	281 952,91
	Затраты по кредитам и займам	23 996,870	6 332,071
	Расходы от продажи активов	1,796	1,764
	финансовые вложения	0,000	0,000
	продажа основных средств, нематериальных активов и иных внеоборотных активов за исключением финансовых вложений	0,000	0,000
	реализация запасов	0,000	0,000
	Социальные расходы	880,000	1 120,000
	Изменение в резервах	57 085,291	252 104,277
	Курсовые разницы	522,364	0,000
	Иные расходы	15 160,793	22 394,796
	прибыли и убытки прошлых лет	4 861,806	12 007,280
	выбытие основных средств и иных активов	0,000	0,000
	штрафы, пени, неустойки	1 420,653	812,529
	прочие	8 878,334	9 574,987
10.	Чрезвычайные расходы, тыс. руб., в т.ч.	0,000	0,00
11.	Чрезвычайные доходы, тыс. руб., в т.ч.	0,000	0,00

Начальник Финансово-экономической службы

Курбанов В.В.

Расшифровка объектов основных средств на 31.12.2022 (срока 1150 баланса ф. 1)

Основное средство	Субн	Дата списания	Название	ПСт	Аморт/Фвт	БСт
1300000192	0	01.09.2011	ЛАМПА НА КОЛОННEMASTER EXCLUSIVE ВЕНГЕЧЕИ	99 070.21	-65 776.13	33 294.08
1300000193	0	01.09.2011	ЛАМПА НА КОЛОННEMASTER EXCLUSIVE ВЕНГЕЧЕИ	95 028.81	-63 624.05	32 204.76
Класс: ОснСр 13000 ОсМащОборуд				194 899.02	-129 400.18	65 498.84
Счет наличия: первоначальная стоимость 103000000 Машин и оборудовани				194 899.02	-129 400.18	65 498.84
1300000011	0	31.08.2010	ИБП APC Smart-LUPS RT 3000VA 1149	76 661.37	-76 661.37	0
1300000013	0	31.08.2010	ИБП APC Smart-LUPS RT 3000VA 1151	76 661.38	-76 661.38	0
1300000014	0	31.08.2010	ИБП APC Smart-LUPS RT 3000VA 1152	81 964.28	-81 964.28	0
1300000015	0	29.11.2010	Коммутатор оптический 1153	361 205.87	-271 372.29	89 833.58
1300000018	0	29.11.2010	Система хранения данных	17 594 115.55	-15 096 542.93	2 498 572.62
1300000019	0	29.11.2010	Коммутатор КАТАЛИСТ 4500	882 806.96	-882 806.96	0
13000000141	0	29.11.2010	Коммутатор оптический 1281	373 579.93	-280 666.06	92 911.07
13000000142	0	29.11.2010	ИСТОЧНИК ПИТАНИЯ APC SUA15K16RMI	453 861.98	-453 861.98	0
13000000143	0	21.08.2010	Коммутатор КАТАЛИСТ 2960 1	75 789.76	-67 229.00	18 560.76
13000000148	0	15.12.2010	ПРОГРАММНО-АППАРАТНЫЙ КОМПЛЕКС 1288	1 954 090.20	-1 954 090.20	0
13000000161	0	15.12.2010	ПРОГРАММНО-АППАРАТНЫЙ КОМПЛЕКС 1301	1 630 953.07	-1 630 953.07	0
13000000190	0	09.08.2011	НОУТБУК Apple MacBook Pro 13.3 Dual-Core i7 2.7GHz	45 732.72	-33 452.55	12 310.17
13000000225	0	26.02.2009	Мониторный экран ASA 5510 Appliance withSW	124 841.59	-116 425.31	8 416.28
13000000229	0	21.01.2009	ИБП APC Smart UPS 8000 VA	86 177.97	-86 177.97	0
13000000292	0	25.07.2012	НОУТБУК MACBOOK PRO 15-INCH RETINA QUAD CO	97 016.00	-83 433.78	13 582.24
13000000294	0	09.07.2012	НОУТБУК SONY VAIO VPC-S4459R(X) i5-2450M 6Gb A	45 000.00	-32 486.44	12 533.56
13000000424	0	18.04.2012	КОММУТАТОР CISCO CATALYST 2960 48 PoE (инв. 38	74 340.90	-74 340.90	0
13000000452	0	18.04.2012	КОММУТАТОР CISCO CATALYST 2960 24 PoE (инв. 38	45 658.76	-45 658.76	0
13000000454	0	18.04.2012	КОММУТАТОР CISCO 6509	2 508 839.76	-1 824 610.74	684 229.02
13000000455	0	18.04.2012	МАРШРУТИЗАТОР CISCO 2951 (инв.397)	284 930.72	-260 508.09	24 422.63
13000000456	0	18.04.2012	МАРШРУТИЗАТОР CISCO 2951 (инв.398)	284 930.71	-260 508.08	24 422.63
13000000462	0	18.04.2012	МАРШРУТИЗАТОР CISCO 2911 (инв.404)	278 997.82	-202 907.51	76 090.31
13000000464	0	18.04.2012	МАРШРУТИЗАТОР CISCO 2911 (инв.406)	278 997.82	-278 997.82	0
13000000472	0	18.04.2012	МАРШРУТИЗАТОР CISCO 2911 (инв.414)	278 997.82	-278 997.82	0
13000000473	0	18.04.2012	КОММУТАТОР CISCO CATALYST 2960 WS-C2960-24T	21 417.61	-21 417.61	0
13000000474	0	18.04.2012	КОММУТАТОР CISCO CATALYST 2960 WS-C2960-24T	21 417.61	-21 417.61	0
13000000476	0	18.05.2011	Коммутатор КАТАЛИСТ 2960 207	81 306.36	-74 844.93	6 461.43
13000000477	0	18.05.2011	Коммутатор КАТАЛИСТ 2960 208	88 986.19	-81 914.44	7 071.75
13000000479	0	16.05.2011	Компьютер портативный персональный Apple MacBook	64 067.80	-55 068.31	8 999.49
13000000543	0	24.12.2012	КОНТРОЛЛЕР БЕСПРОВОДНОЙ CISCO 5508 SERIES	435 675.43	-311 195.73	124 479.70
13000000552	0	30.06.2013	НОУТБУК MACBOOK AIR 13" 1.8GHz 4Gb 256Gb SSD	46 340.20	-41 572.37	4 767.83
13000000729	0	17.10.2018	Моноблок HP EliteOne 800 G3 All-in-One 23.8"NT	74 730.51	-43 424.49	31 306.02
Класс: ОснСр 13100 ОсВычТехн				29 012 124.67	-25 271 184.78	3 740 939.89
Счет наличия: первоначальная стоимость 103010000 Вычислительная техника				29 012 124.67	-25 271 184.78	3 740 939.89
13000000016	0	29.11.2010	СЕРВЕР HP 487362-421	1 503 619.69	-1 290 087.90	213 531.79
13000000040	0	25.06.2010	СЕРВЕР HEWLETT-PACKARD DL360RD6 X5550	394 911.04	-340 440.55	54 470.49
13000000021	0	14.03.2012	КОМПЛЕКС СЕРВЕРНЫЙ HP BLC7000	5 285 464.90	-4 456 372.37	829 092.53
13000000029	0	14.03.2012	СЕРВЕР HP PROLIANT ML330T06 E5606 LFF TOWER	72 670.29	-72 670.29	0
13000000031	0	14.03.2012	СЕРВЕР HP PROLIANT ML330T06 E5606 LFF TOWER	72 670.29	-72 670.29	0
13000000055	0	31.12.2013	СЕРВЕР HP BL460c Gen8 10GB FLOTO BLADE 6410	341 758.43	-279 620.54	62 137.89
13000000060	0	30.06.2014	СИСТ ХРАНЕН ДАННЫХ ДИСКОВАЯ ПОЛКА NETAPP	2 742 148.05	-2 219 834.14	522 313.91
13000000061	0	30.06.2014	СИСТ ХРАНЕН ДАННЫХ ДИСКОВАЯ ПОЛКА NETAPP	2 770 482.96	-2 242 771.92	527 711.04
13000000067	0	04.09.2014	ИБП APC SMART-UPS SC 3000VA SMC3000RM12U	49 475.66	-49 475.66	0
13000000069	0	26.11.2014	СЕРВЕР HP DL380P GEN8 E5-2690V2 PERF EU SVR	515 235.60	-515 235.60	0
130000000610	0	26.11.2014	СЕРВЕР HP DL380P GEN8 E5-2690V2 PERF EU SVR	135 157.67	-135 157.67	0
130000000611	0	09.12.2014	ПРОГ-АППАРАТН. КОМПЛЕКС IPNET COORDINAT	123 118.55	-82 079.03	41 039.52
130000000612	0	09.12.2014	ПРОГ-АППАРАТН. КОМПЛЕКС IPNET COORDINAT	123 118.54	-82 079.03	41 039.51
130000000617	0	26.12.2014	СЕРВЕР TRAFFIC MONITOR ENTERPRISE 500 HP PR	329 193.96	-263 355.19	65 838.79
130000000618	0	26.12.2014	СЕРВЕР HP BL460cGen8 E5-v2 10GBFLB CTO BLADE	605 100.55	-484 080.44	121 020.11
130000000620	0	26.12.2014	СЕРВЕР HPBL460cGen8E5v2 10GBFLB CTO BLADE73	698 141.90	-478 513.52	119 628.38
130000000621	0	26.12.2014	СЕРВЕР HPBL460cGen8E5v2 10GBFLB CTO BLADE73	1 319 469.02	-1 055 575.21	263 893.81
130000000626	0	15.06.2016	БИБЛИОТЕКА ЛЕНТОЧНАЯ HP MSL2024	747 366.77	-571 515.76	175 851.01
13000000724	0	07.06.2017	Система хранения данных NetApp FAS2650	4 808 210.96	-3 526 021.37	1 282 189.59
13000000725	0	05.10.2018	Мониторный экран HUAWEI USG6330 AC Host+2GE Cd	73 004.25	-58 874.40	14 129.85
13000000726	0	05.10.2018	Мониторный экран HUAWEI USG6330 AC Host+2GE Cd	73 004.24	-58 874.39	14 129.85
13000000727	0	05.10.2018	Коммутатор Huawei CE5851-48S6Q-HI/CE6851-HI-F-80	621 825.83	-317 250.06	304 567.75
13000000728	0	05.10.2018	Коммутатор Huawei CE5851-48S6Q-HI/CE6851-HI-F-80	621 825.83	-317 250.06	304 567.75
13000000730	0	27.11.2019	Система хранения данных NetApp AFF A220	13 421 172.93	-6 877 914.28	6 543 258.65
13000000731	0	27.11.2019	Коммутатор Huawei S6730-H24XC_SW	822 582.98	-357 847.88	464 735.10

1300000732	0	27.11.2019	Коммутатор Huawei S6730-H24X6C_SW	822 082.98	-357 847.88	464 235.10
1300000733	0	27.11.2019	Коммутатор Huawei S6731-S48T4X_SW	325 389.28	-141 644.38	183 744.88
1300000734	0	27.11.2019	Коммутатор Huawei S5731-S48P4X_SW	361 580.50	-157 393.87	204 186.63
1300000735	0	27.11.2019	Коммутатор Huawei S5731-S48P4X_SW	361 580.50	-157 393.87	204 186.63
1300000736	0	27.11.2019	Коммутатор Huawei S5731-S48P4X_SW	361 580.50	-157 393.87	204 186.63
1300000737	0	27.11.2019	Коммутатор Huawei S5731-S48P4X_SW	361 580.50	-157 393.87	204 186.63
1300000738	0	27.11.2019	Коммутатор Huawei S5731-S48P4X_SW	361 580.50	-157 393.87	204 186.63
1300000739	0	27.11.2019	Коммутатор Huawei S5731-S48P4X_SW	361 580.50	-157 393.87	204 186.63
1300000740	0	27.11.2019	Коммутатор Huawei S5731-S48P4X_SW	361 580.50	-157 393.87	204 186.63
1300000741	0	27.11.2019	Коммутатор Huawei S5731-S48P4X_SW	361 580.50	-157 393.87	204 186.63
1300000742	0	27.11.2019	Коммутатор Huawei S5731-S48P4X_SW	361 580.50	-157 393.87	204 186.63
1300000743	0	21.11.2019	Сервер AQUARIUS T57 D31	1 569 852.44	-852 205.58	617 646.86
1300000744	0	21.11.2019	Сервер AQUARIUS T57 D31	1 569 852.44	-852 205.58	617 646.86
1300000745	0	21.11.2019	Сервер AQUARIUS T57 D31	1 569 852.44	-852 205.58	617 646.86
1300000746	0	21.11.2019	Сервер AQUARIUS T57 D31	1 569 852.44	-852 205.58	617 646.86
1300000747	0	21.11.2019	Сервер AQUARIUS T57 D31	1 569 852.44	-852 205.58	617 646.86
1300000748	0	21.11.2019	Сервер AQUARIUS T57 D31	1 569 852.44	-852 205.58	617 646.86
1300000750	0	18.11.2021	Сетевое хранилище SMB QNAP TS-873A-8G NAS, 8 tba	0	0	0
1300000751	0	07.02.2022	Сетевое хранилище SMB QNAP TS-873A-8G NAS, 8 tba	203 677.51	-58 577.09	147 100.42
Класс ОснСр 13200 ОССервОборуд				52 322 979.89	-33 913 543.32	18 409 436.48
Счет наличия: первоначальная стоимость 103020000 Серверное оборудование				52 322 979.89	-33 913 543.32	18 409 436.48
1300000749	0	15.12.2010	ГОЛОСОВОЙ ШЛЮЗ В ОФИС	434 486.63	-434 486.63	0
1300000752	0	28.12.2010	ГОЛОСОВОЙ ШЛЮЗ 1307	141 225.44	-141 225.44	0
1300000753	0	28.12.2010	ГОЛОСОВОЙ ШЛЮЗ 1312	264 120.96	-264 120.96	0
1300000754	0	28.12.2010	ГОЛОСОВОЙ ШЛЮЗ 1315	264 120.96	-264 120.96	0
1300000228	0	22.06.2009	Коммутатор Cisco WS-C3560-48	79 945.76	-79 945.76	0
1300000457	0	18.04.2012	ШЛЮЗ ГОЛОСОВОЙ CISCO	153 616.56	-111 721.14	41 895.42
1300000458	0	18.04.2012	УСТРОЙСТВО БЕЗОПАСНОСТИ ASA5510-K8	149 197.39	-136 399.90	12 797.49
1300000619	0	26.12.2014	ТЕЛЕФ-АПП. CISCODESKTOP COLLABORATION CP-0	44 936.26	-22 168.55	22 767.71
Класс ОснСр 13300 ОССредСвязи				1 531 639.95	-1 454 189.34	77 450.62
Счет наличия: первоначальная стоимость 103030000 Средства связи				1 531 639.95	-1 454 189.34	77 450.62
1300000282	0	10.12.2007	Проектор Acer X1180	14 354.24	-10 512.37	3 841.87
1300000420	0	07.09.2012	ТЕЛЕВИЗОР LED SHARP 60" LC60LE740RU FULL HD	69 047.80	-41 254.69	27 893.11
1300000480	0	27.08.2011	ТЕЛЕВИЗОР ЖК SAMSUNG 55"	125 042.38	-77 145.13	47 897.25
1300000522	0	14.03.2012	ИБП APC Smart-UPS RT RM 6000VA	109 016.16	-109 016.16	0
1300000540	0	02.12.2011	СЧЕТЧИК БАНКНОТ MAGNER 100 DIGITAL	44 067.80	-30 949.15	13 118.65
1300000544	0	27.12.2011	МФУ XEROX WorkCentre 7501	233 028.55	-128 165.71	104 862.84
1300000558	0	31.03.2014	УНИТОЖИТЕЛЬ ДОКУМЕНТОВ HSM SECURIO 834 (53 998.24	-30 700.86	23 297.38
1300000559	0	31.03.2014	УНИТОЖИТЕЛЬ ДОКУМЕНТОВ HSM SECURIO 834 (53 998.25	-30 700.87	23 297.38
1300000563	0	09.07.2014	ЦВЕТНОЕ МФУ RICOH AFICIO MP C305SP	71 962.02	-37 584.37	34 377.65
1300000749	0	05.12.2019	Веб-камера Logitech MeetUp 960-001102 10xZOOM 120	55 938.33	-23 973.57	31 964.76
Класс ОснСр 13400 ОСОфисОборуд				829 873.77	-519 962.88	309 910.89
Счет наличия: первоначальная стоимость 103040000 Офисное оборудование				829 873.77	-519 962.88	309 910.89
Статья баланса 11300 Ишщны и оборудование				83 891 817.22	-81 288 300.90	22 603 516.72
1400000007	0	20.03.2012	АВТОМОБИЛЬ TOYOTA CAMRY ГОС. № X 171 CC 197	1 303 459.34	-794 301.15	509 158.19
1400000008	0	20.03.2012	АВТОМОБИЛЬ TOYOTA CAMRY ГОС. № X 172 CC 197	1 270 429.49	-744 933.85	525 495.63
1400000011	0	28.09.2012	АВТОМОБИЛЬ BMW750 Li xDRIVE ГОС. № м479ср777	4 971 157.25	-3 554 935.48	1 416 201.77
1400000011	1	28.09.2012	АВТОМОБИЛЬ BMW750 Li xDRIVE ГОС. № м479ср777	84.75	-60.6	24.15
1400000012	0	30.09.2022	АВТОМОБИЛЬ TOYOTA CAMRY ГОС. № M 478 КР777	4 743 900.00	-125 563.24	4 617 936.76
Класс ОснСр 14000 ОСТрансСред				12 288 630.83	-6 189 814.13	7 098 816.70
Счет наличия: первоначальная стоимость 104000000 Транспортные средства				12 288 630.83	-6 189 814.13	7 098 816.70
Статья баланса 11304 Транспортные средства				12 288 630.83	-6 189 814.13	7 098 816.70
1500000001	0	01.09.2011	ПОСТЕР MASTER EXCLUSIVE 4 панели 110x110	89 712.78	-27 954.14	41 758.65
1500000002	0	01.09.2011	ПОСТЕР MASTER EXCLUSIVE 100*100 СЕРЕБРЯНОГО	41 652.08	-16 691.97	24 960.11
1500000003	0	01.09.2011	ПОСТЕР MASTER EXCLUSIVE 100*100 ЧЕРНЫЙ/СЕР	46 755.75	-18 348.00	27 407.75
1500000004	0	01.09.2011	ПОСТЕР MASTER EXCLUSIVE 100*100 ЧЕРНЫЙ/СЕР	43 354.07	-17 384.56	25 969.52
1500000005	0	22.09.2008	Рельефная карта "Российские железные дороги"	59 859.15	-37 755.42	22 103.73
1500000010	0	06.07.2012	КОФЕМАШИНА GEMINI CS 220EUR	67 394.07	-56 536.65	10 857.42
Класс ОснСр 16000 ОСИнстрПрйна				327 628.91	-174 642.73	152 986.18
Счет наличия: первоначальная стоимость 105000000 Инстр, приспособ, инвн				327 628.91	-174 642.73	152 986.18
Статья баланса 11306 Производственный и хозяйственный инвннта				327 628.91	-174 642.73	152 986.18
1600000001	0	01.10.2011	СТОЙКА-РЕСЕПШН RECEPTION 387*128*102,6 ВЕНГ	165 126.27	-109 418.03	55 707.44
1600000002	0	01.10.2011	СТОЙКА-РЕСЕПШН ESSEDRA 287*70*106 ВЕНГЕ	146 124.77	-95 827.73	49 297.04
1600000003	0	01.10.2011	КРЕСЛО ПОСЕТИТЕЛЯ 90*88*76 КОЖА NICE (инв.328	52 056.25	-34 494.41	17 561.84
1600000004	0	01.10.2011	КРЕСЛО ПОСЕТИТЕЛЯ 90*88*76 КОЖА NICE (инв.329	52 056.24	-34 494.41	17 561.83
1600000005	0	01.10.2011	КРЕСЛО ПОСЕТИТЕЛЯ 90*88*76 КОЖА NICE (инв.330	52 056.23	-34 494.40	17 561.83
1600000006	0	16.11.2011	БРИФИНГ-ПРИСТАВКА LORD 240*90*70 ЦВЕТ ВИШН	64 337.67	-42 548.17	21 789.50
1600000007	0	16.11.2011	БРИФИНГ-ПРИСТАВКА LORD 210*90*70 ЦВЕТ ВИШН	55 745.07	-36 985.66	18 679.41
1600000008	0	16.11.2011	БРИФИНГ-ПРИСТАВКА LORD 160*90*70 ЦВЕТ ВИШН	45 724.02	-30 896.81	15 827.21

1600000009	0	16.11.2011	БРЮКИНГ-ПРИСТАВКА LORD 210*90*70 ЦВЕТ ВИШН	55 722.00	-36 850.41	18 871.59
1600000010	0	16.11.2011	БРЮКИНГ-ПРИСТАВКА LORD 210*90*70 ЦВЕТ ВИШН	55 722.00	-36 850.41	18 871.59
1600000011	0	16.11.2011	БРЮКИНГ-ПРИСТАВКА LORD 190*90*70 ЦВЕТ ВИШН	46 711.13	-30 891.28	15 819.85
1600000012	0	30.03.2011	ШКАФ СЕРВЕРНЫЙ АРС AR3100	51 960.14	-23 848.61	27 711.53
1600000013	0	07.10.2011	ДИВАН УГЛОВОЙ ВАВИЛОН ЧЕРНАЯ КОЖА 193*193*	126 007.58	-83 497.33	42 510.25
1600000014	0	07.10.2011	ДИВАН УГЛОВОЙ ВАВИЛОН ЧЕРНАЯ КОЖА 193*193*	125 972.81	-83 474.29	42 498.52
1600000019	0	07.10.2011	КРЕСЛО ДЛЯ ОТДЫХА ВАВИЛОН ЧЕРНАЯ КОЖА 114	47 943.54	-31 769.16	16 174.36
1600000017	0	02.11.2011	ШКАФ ВЫСОКИЙ ШИРОКИЙ СО СТЕКЛОМ LORD 90*4	45 113.52	-29 834.75	15 278.77
1600000018	0	02.11.2011	ШКАФ ВЫСОКИЙ ШИРОКИЙ СО СТЕКЛОМ LORD 90*4	45 094.81	-29 822.37	15 272.44
1600000019	0	02.11.2011	ШКАФ ВЫСОКИЙ ШИРОКИЙ СО СТЕКЛОМ LORD 90*4	45 094.80	-29 822.36	15 272.44
1600000020	0	01.07.2011	ДИВАН УГЛОВОЙ КЛЕРК JV2 ЧЕРНЫЙ, ХРОМ 262x22	43 141.22	-28 793.04	14 388.18
1600000021	0	16.08.2011	ТУМБА СЕРВИСНАЯ МОБИЛЬНАЯ LEXUS EXCLUSIVE	69 618.69	-40 324.60	20 294.09
1600000022	0	16.08.2011	ШКАФ СО СТЕКЛОМ ДЛЯ ДОКУМЕНТОВ ВЫСОКИЙ 1	74 460.79	-49 532.61	24 928.18
1600000023	0	16.08.2011	ШКАФ ГАРДЕРОБНЫЙ LEXUS EXCLUSIVE ВЕНГЕ 90*4	68 947.34	-45 864.97	23 082.37
1600000024	0	16.08.2011	ШКАФ СО СТЕКЛОМ ДЛЯ ДОКУМЕНТОВ ВЫСОКИЙ 1	72 924.57	-47 912.00	24 112.57
1600000025	0	16.08.2011	ШКАФ ГАРДЕРОБНЫЙ LEXUS EXCLUSIVE ВЕНГЕ 90*4	66 691.53	-44 364.36	22 327.17
1600000026	0	01.09.2011	СТОЛ РУКОВОДИТЕЛЯ ЗАЩИТНАЯ ПАНЕЛЬ MASTER	429 702.24	-285 294.12	144 408.12
1600000027	0	01.09.2011	ТУМБА ПРИСТАВНАЯ MASTER EXCLUSIVE ВЕНГЕ-КО	131 226.23	-87 128.94	44 101.29
1600000028	0	01.09.2011	СТОЛ ДЛЯ ПЕРЕГОВОРОВ MASTER EXCLUSIVE (инв.)	205 782.83	-136 613.03	69 149.80
1600000029	0	01.09.2011	СТОЛ ДЛЯ ПЕРЕГОВОРОВ MASTER EXCLUSIVE (инв.)	195 827.12	-130 016.37	65 810.75
1600000030	0	01.09.2011	СТОЛ ДЛЯ ПЕРЕГОВОРОВ MASTER EXCLUSIVE (инв.)	195 827.12	-130 016.37	65 810.75
1600000031	0	01.09.2011	ГРЕДЕНЦИЯ НИЗКАЯ ШИРОКАЯ MASTER EXCLUSIVE	162 650.43	-107 989.22	54 661.21
1600000032	0	01.09.2011	ГРЕДЕНЦИЯ НИЗКАЯ ШИРОКАЯ MASTER EXCLUSIVE	157 328.81	-104 456.01	52 872.80
1600000033	0	01.09.2011	ГРЕДЕНЦИЯ НИЗКАЯ ШИРОКАЯ MASTER EXCLUSIVE	264 047.12	-168 670.63	95 376.49
1600000034	0	01.09.2011	МОБИЛЬНЫЙ БАР 218*61*149 MASTER EXCLUSIVE BE	450 606.80	-299 173.37	151 433.43
1600000035	0	01.09.2011	СТОЛ ЖУРНАЛЬНЫЙ 140x100x40 MASTER EXCLUSIVE	81 802.82	-54 378.10	27 424.72
1600000036	0	01.09.2011	СТОЛ КОВЕИНЫЙ 70*70*60 MASTER EXCLUSIVE VEN	55 690.27	-36 969.05	18 721.22
1600000037	0	01.09.2011	КРЕСЛО С ПОДЛОКОТНИКАМИ MASTER EXCLUSIVE	150 533.71	-99 944.52	50 589.19
1600000038	0	01.09.2011	ДИВАН ТРЕХМЕСТНЫЙ MASTER EXCLUSIVE КОЖА	415 379.41	-275 784.69	139 594.72
1600000039	0	01.09.2011	КРЕСЛО С ПОДЛОКОТНИКАМИ НА НОЖКАХ MASTER	102 063.91	-67 793.74	34 300.17
1600000040	0	01.09.2011	КРЕСЛО С ПОДЛОКОТНИКАМИ НА НОЖКАХ MASTER	100 033.05	-66 415.38	33 617.67
1600000041	0	01.09.2011	КРЕСЛО С ПОДЛОКОТНИКАМИ НА НОЖКАХ MASTER	100 033.05	-66 415.38	33 617.67
1600000042	0	01.09.2011	КРЕСЛО С ПОДЛОКОТНИКАМИ НА НОЖКАХ MASTER	100 033.05	-66 415.38	33 617.67
1600000043	0	01.09.2011	КРЕСЛО С ПОДЛОКОТНИКАМИ НА НОЖКАХ MASTER	100 033.05	-66 415.38	33 617.67
1600000044	0	01.09.2011	КРЕСЛО С ПОДЛОКОТНИКАМИ НА НОЖКАХ MASTER	100 033.05	-66 415.38	33 617.67
1600000045	0	01.09.2011	КРЕСЛО С ПОДЛОКОТНИКАМИ НА НОЖКАХ MASTER	100 033.05	-66 415.38	33 617.67
1600000046	0	01.09.2011	КРЕСЛО С ПОДЛОКОТНИКАМИ НА НОЖКАХ MASTER	100 033.05	-66 415.38	33 617.67
1600000047	0	01.09.2011	КРЕСЛО С ПОДЛОКОТНИКАМИ НА НОЖКАХ MASTER	100 033.05	-66 415.38	33 617.67
1600000048	0	01.09.2011	КРЕСЛО С ПОДЛОКОТНИКАМИ НА НОЖКАХ MASTER	100 033.05	-66 415.38	33 617.67
1600000049	0	01.09.2011	КРЕСЛО С ПОДЛОКОТНИКАМИ НА НОЖКАХ MASTER	100 033.05	-66 415.38	33 617.67
1600000050	0	01.09.2011	КРЕСЛО С ПОДЛОКОТНИКАМИ НА НОЖКАХ MASTER	100 033.05	-66 415.38	33 617.67
1600000051	0	01.09.2011	КРЕСЛО С ПОДЛОКОТНИКАМИ НА НОЖКАХ MASTER	100 033.05	-66 415.38	33 617.67
1600000052	0	01.09.2011	КРЕСЛО С ПОДЛОКОТНИКАМИ НА НОЖКАХ MASTER	100 033.05	-66 415.38	33 617.67
1600000053	0	01.09.2011	КРЕСЛО С ПОДЛОКОТНИКАМИ НА НОЖКАХ MASTER	100 033.05	-66 415.38	33 617.67
1600000054	0	01.09.2011	КРЕСЛО С ПОДЛОКОТНИКАМИ НА НОЖКАХ MASTER	100 033.05	-66 415.38	33 617.67
1600000055	0	01.09.2011	КРЕСЛО С ПОДЛОКОТНИКАМИ НА НОЖКАХ MASTER	100 033.05	-66 415.38	33 617.67
1600000056	0	01.09.2011	КРЕСЛО С ПОДЛОКОТНИКАМИ НА НОЖКАХ MASTER	100 033.05	-66 415.38	33 617.67
1600000057	0	01.09.2011	КРЕСЛО С ПОДЛОКОТНИКАМИ НА НОЖКАХ MASTER	100 033.05	-66 415.38	33 617.67
1600000058	0	01.09.2011	КРЕСЛО ДЛЯ ОТДЫХА 88*87*90 MASTER EXCLUSIVE	214 833.05	-142 635.05	72 198.00
1600000059	0	01.09.2011	КРЕСЛО ДЛЯ ОТДЫХА 88*87*90 MASTER EXCLUSIVE	214 833.05	-142 635.05	72 198.00
1600000060	0	01.09.2011	КРЕСЛО ДЛЯ ОТДЫХА 88*87*90 MASTER EXCLUSIVE	214 833.05	-142 635.05	72 198.00
1600000061	0	01.09.2011	СТОЛ РАБОЧАЯ С ЗАЩИТНОЙ ПАНЕЛЬЮ LEADER	65 693.13	-43 615.93	22 077.20
1600000062	0	01.09.2011	ШКАФ ВЫСОКИЙ ГАРДЕРОБНЫЙ LEADER ВЕНГЕ 80*	71 514.04	-47 480.64	24 033.40
1600000063	0	01.09.2011	КРЕСЛО ПОСЕТИТЕЛЯ 90*88*78 КОЖА NICE (инв.309	53 543.25	-35 549.20	17 994.05
1600000064	0	01.09.2011	КРЕСЛО ПОСЕТИТЕЛЯ 90*88*78 КОЖА NICE (инв.310	50 937.29	-33 819.02	17 118.27
1600000065	0	01.09.2011	КРЕСЛО ПОСЕТИТЕЛЯ 90*88*78 КОЖА NICE (инв.311	50 937.28	-33 819.01	17 118.27
1600000066	0	01.09.2011	СТОЛ ДЛЯ ПЕРЕГОВОРОВ 370*120*78 ВЕНГЕ SEREN	226 946.40	-150 677.53	76 268.87
1600000067	0	01.09.2011	ГРЕДЕНЦИЯ НИЗКАЯ ШИРОКАЯ SERENA 126.6*48.3*	88 319.65	-58 638.48	29 681.19
1600000068	0	01.09.2011	ШКАФ ВЫСОКИЙ СО СТЕКЛОМ LEADER ВЕНГЕ 80*4	69 843.03	-48 238.41	23 404.62
1600000069	0	16.09.2002	Сейф Дипломат JH-080E	21 862.80	-11 186.67	10 496.13
1600000070	0	15.04.2003	Сейф TORAZ BSD-1200	31 384.27	-15 962.69	15 421.58
1600000071	0	01.07.2002	Сейф "Дипломат" MO-120	29 745.17	-15 407.11	14 338.06
1600000072	0	31.07.2000	Сейф "Confident FE-54"	16 130.40	-8 730.54	7 399.86
1600000077	0	12.11.2007	Сейф офисный Аiko ASM-90T EL	11 847.46	-5 243.01	6 604.45
1600000078	0	03.10.2006	Сейф огнестойкий ESD-106A	20 249.47	-8 649.27	11 600.20
1600000079	0	25.09.2002	Сейф мебельный двухдверный MB-6/2	20 544.63	-10 599.46	9 945.17
1600000108	0	22.04.2011	СТОЛ СЕКРЕТАРЯ MINOS 130*65*75	106 793.39	-71 547.48	35 205.91
1600000109	0	22.04.2011	ГРЕДЕНЦИЯ MINOS 130*65*75 1	140 697.46	-84 230.21	46 387.25
1600000110	0	22.04.2011	ГРЕДЕНЦИЯ MINOS 161X53X81	368 843.22	-247 203.44	121 639.78

1600000111	0	22.04.2011	КРЕСЛО НА 4-Х НОЖКАХ MINOS 63X61X87CM 15	43 619.49	-29 234.34	14 385.15
1600000112	0	22.04.2011	ГРЕДЕНЦИЯ MINOS 130*65*75 2	140 597.46	-94 230.21	46 367.25
1600000113	0	25.05.2011	СТОЛ 4EVER MANAGER 120X80X73	44 874.58	-30 520.36	14 354.20
1600000114	0	30.03.2011	СТОЙКА-РЕСЕПШН ФОКС 240X78X102 ВЕНГЕ1	51 221.19	-34 391.37	16 829.82
1600000115	0	30.03.2011	СТОЙКА-РЕСЕПШН ФОКС 240X78X102 ВЕНГЕ2	51 221.18	-34 391.36	16 829.82
1600000116	0	30.03.2011	СТОЛ РАБОЧИЙ ZETA 170X80X78 ВЕНГЕ1	68 836.44	-46 218.75	22 617.69
1600000117	0	30.03.2011	СТОЛ РАБОЧИЙ ZETA 170X80X78 ВЕНГЕ2	68 836.44	-46 218.75	22 617.69
1600000118	0	30.03.2011	СТОЛ РАБОЧИЙ ZETA 170X80X78 ВЕНГЕ3	68 836.44	-46 218.75	22 617.69
1600000119	0	30.03.2011	ГРЕДЕНЦИЯ ZETA 162X40X89 ВЕНГЕ	42 632.20	-28 557.33	13 974.87
1600000120	0	30.03.2011	ШКАФ СО СТЕКЛОМ ZETA 75X44X167 ВЕНГЕ1	68 368.64	-45 904.66	22 463.98
1600000121	0	30.03.2011	ШКАФ СО СТЕКЛОМ ZETA 75X44X167 ВЕНГЕ2	68 368.65	-45 904.66	22 463.99
1600000122	0	30.03.2011	ШКАФ СО СТЕКЛОМ ZETA 75X44X167 ВЕНГЕ3	68 368.64	-45 904.66	22 463.98
1600000123	0	30.03.2011	ШКАФ ДЛЯ ОДЕЖДЫ ZETA 75X44X167 ВЕНГЕ1	60 442.37	-33 868.45	16 573.93
1600000124	0	30.03.2011	ШКАФ ДЛЯ ОДЕЖДЫ ZETA 75X44X167 ВЕНГЕ2	60 442.37	-33 868.45	16 573.92
1600000125	0	30.03.2011	ДИВАН ЭММАУС 160X88X80 КОЖА ЧЕРНЫЙ	52 000.85	-34 914.06	17 086.99
1600000126	0	30.03.2011	СТОЛ 4EVER MANAGER 347X347X73 ВЕНГЕ	144 833.05	-87 110.76	47 522.29
1600000127	0	30.03.2011	СТОЙКА-РЕСЕПШН RECEPTION 240X82X103	76 188.99	-51 155.47	25 033.52
1600000128	0	30.03.2011	СТОЙКА-РЕСЕПШН RECEPTION 240X82X103 1	76 188.96	-51 155.46	25 033.52
1600000129	0	30.03.2011	СТОЛ РУКОВОДИТЕЛЯ MINOS 349X84X75CM	263 482.20	-176 909.48	86 572.72
1600000130	0	30.03.2011	БРИФИНГ-ПРИСТАВКА MINOS 140X100X75CM	51 162.71	-34 352.10	16 810.61
1600000131	0	30.03.2011	СТОЛ ПРИСТАВНОЙ MINOS 150X65X75CM	296 061.86	-198 784.39	97 277.47
1600000132	0	30.03.2011	СТОЛ ДЛЯ ПЕРЕГОВОРОВ MINOS 340X120X75CM	179 883.05	-120 778.61	59 104.44
1600000133	0	30.03.2011	СТОЛ ДЛЯ ПЕРЕГОВОРОВ MINOS 550X125X75CM	286 408.47	-199 017.12	97 391.35
1600000134	0	30.03.2011	ГРЕДЕНЦИЯ MINOS 181X53X81CM	223 500.85	-150 064.85	73 435.99
1600000135	0	30.03.2011	ШКАФ НИЗКИЙ MINOS 98X45X83CM 1	62 913.56	-42 241.96	20 671.60
1600000136	0	30.03.2011	ШКАФ НИЗКИЙ MINOS 98X45X83CM 2	62 913.56	-42 241.96	20 671.60
1600000137	0	30.03.2011	ШКАФ ВЫСОКИЙ MINOS 98X45X209CM 1	122 062.71	-81 956.39	40 106.32
1600000138	0	30.03.2011	ШКАФ ВЫСОКИЙ MINOS 98X45X209CM 2	122 062.71	-81 956.39	40 106.32
1600000139	0	30.03.2011	ШКАФ ДЛЯ ОДЕЖДЫ MINOS 98X45X209CM 1	115 954.24	-77 859.00	38 099.24
1600000140	0	30.03.2011	ШКАФ ДЛЯ ОДЕЖДЫ MINOS 98X45X209CM 2	115 954.23	-77 859.99	38 099.24
1600000141	0	30.03.2011	КРЕСЛО НА КРЕСТОВИНЕ MINOS 72X64X128CM 1	70 111.86	-47 075.11	23 036.76
1600000142	0	30.03.2011	КРЕСЛО НА КРЕСТОВИНЕ MINOS 72X64X128CM 2	70 111.86	-47 075.10	23 036.76
1600000143	0	30.03.2011	КРЕСЛО НА 4-Х НОЖКАХ MINOS 63X61X87CM 1	43 619.49	-29 287.37	14 332.12
1600000144	0	30.03.2011	КРЕСЛО НА 4-Х НОЖКАХ MINOS 63X61X87CM 2	43 619.49	-29 287.37	14 332.12
1600000145	0	30.03.2011	КРЕСЛО НА 4-Х НОЖКАХ MINOS 63X61X87CM 3	43 619.49	-29 287.37	14 332.12
1600000146	0	30.03.2011	КРЕСЛО НА 4-Х НОЖКАХ MINOS 63X61X87CM 4	43 619.49	-29 287.37	14 332.12
1600000147	0	30.03.2011	КРЕСЛО НА 4-Х НОЖКАХ MINOS 63X61X87CM 5	43 619.49	-29 287.37	14 332.12
1600000148	0	30.03.2011	КРЕСЛО НА 4-Х НОЖКАХ MINOS 63X61X87CM 6	43 619.50	-29 287.38	14 332.12
1600000149	0	30.03.2011	КРЕСЛО НА 4-Х НОЖКАХ MINOS 63X61X87CM 7	43 619.49	-29 287.37	14 332.12
1600000150	0	30.03.2011	КРЕСЛО НА 4-Х НОЖКАХ MINOS 63X61X87CM 8	43 619.50	-29 287.37	14 332.12
1600000151	0	30.03.2011	КРЕСЛО НА 4-Х НОЖКАХ MINOS 63X61X87CM 9	43 619.49	-29 287.37	14 332.12
1600000152	0	30.03.2011	КРЕСЛО НА 4-Х НОЖКАХ MINOS 63X61X87CM 10	43 619.49	-29 287.37	14 332.12
1600000153	0	30.03.2011	КРЕСЛО НА 4-Х НОЖКАХ MINOS 63X61X87CM 11	43 619.49	-29 287.37	14 332.12
1600000154	0	30.03.2011	КРЕСЛО НА 4-Х НОЖКАХ MINOS 63X61X87CM 12	43 619.49	-29 287.37	14 332.12
1600000155	0	30.03.2011	КРЕСЛО НА 4-Х НОЖКАХ MINOS 63X61X87CM 13	43 619.49	-29 287.37	14 332.12
1600000156	0	30.03.2011	КРЕСЛО НА 4-Х НОЖКАХ MINOS 63X61X87CM 14	43 619.49	-29 287.37	14 332.12
1600000157	0	30.03.2011	ДИВАН 3-Х МЕСТНЫЙ MINOS 222X83X83CM 1	152 870.34	-102 641.52	50 228.82
1600000158	0	30.03.2011	ДИВАН 3-Х МЕСТНЫЙ MINOS 222X83X83CM 2	152 870.34	-102 641.52	50 228.82
1600000159	0	30.03.2011	КРЕСЛО ДЛЯ ОТДЫХА MINOS 93X83X83CM 1	111 800.00	-75 065.71	36 734.29
1600000160	0	30.03.2011	КРЕСЛО ДЛЯ ОТДЫХА MINOS 93X83X83CM 2	111 800.00	-75 065.71	36 734.29
1600000161	0	30.03.2011	КРЕСЛО ДЛЯ ОТДЫХА MINOS 93X83X83CM 3	111 800.00	-75 065.71	36 734.29
1600000162	0	30.03.2011	СТОЛ ЖУРНАЛЬНЫЙ MINOS 120X65X44CM	53 645.76	-36 019.29	17 626.47
1600000163	0	01.11.2011	ШКАФ СЕРВЕРНЫЙ APC AR3140	104 955.47	-47 815.62	57 139.85
1600000228	0	19.01.2018	Сейф Valberg Гарант 67T EL огне-взломостойкий	52 825.00	-10 818.38	41 906.62
Класс ОснСр 16160 ОСОфмеМеб				13 424 838.22	-8 868 088.91	4 556 448.31
Счет заплата: первоначальная стоимость, 106010000 Офисная мебель				13 424 838.22	-8 868 088.91	4 556 448.31
Статья баланса 11307 Прочие виды основных средств				13 424 838.22	-8 868 088.91	4 556 448.31
Бизнес-сфера				109 932 312.16	-75 520 846.27	34 411 465.91
БЕ ТД01 АО «Торговый дом РЖД»				109 932 312.16	-75 520 846.27	34 411 465.91

Главный бухгалтер - начальник ДЕНУ



А.А. Филатова

Расшифровка долгосрочных финансовых вложений по состоянию на 31.12.2022 г. - строка баланса 1171

Инвестиции в дочерние, зависимые общества и другие организации

№ п/п	Наименование актива	Колп. акций, шт. (для ОАО и ЗАО)	Доля в уставном капитале, %	Номинальная стоимость, руб.	Сумма резерва на обесценение, руб.	Балансовая стоимость, руб.
1	НПФ "Благостроение", АО	4 700	25,0000%	470 000,00	0,00	470 000,00
2	ТПХ, ООО			37 500,00	0,00	37 500,00
Итого				507 500,00	0,00	507 500,00

Займы, предоставляемые организациям на срок более 12 месяцев

№ п/п	Наименование актива	Номинал займа, руб.	Сумма резерва на обесценение, руб.	Балансовая стоимость, руб.	Дата выдачи займа	Дата погашения займа	Процентная ставка, %	Схема погашения основного долга	Схема погашения процентов
Итого		0,00	0,00	0,00					

Векселя

№ п/п	Наименование актива	Номинал (сумма) векселя, руб.	Сумма процентов, отраженных на балансе, руб.	Дата выпуска	Дата погашения	Процентная ставка, %	Схема погашения основной суммы
1.							
2.							
Итого		0,00	0,00				

Главный бухгалтер-начальник ДБНУ

Е.С. Антонова
 Е.С. Антонова
 И.О. Фамилия
 АО «ТД РЖД»
 от 17.12.2022 № 1655-Д

Обороты - сальдовая ведомость за период 01.01.2022 - 31.12.2022

БЕ ТД01 АО «Торговый дом РЖД»
Счет: 0901070020; 0901100000; 0901220010; 0901220099

Счет	Наименование	Корр. счет	Наименование корр. счета	Сальдо на 01.01.2022		Оборот		Сальдо на 31.12.2022	
				Дебет	Кредит	Дебет	Кредит	Дебет	Кредит
901070020	ОНА.2020 РСД			548 474,57	0,00	3 709 906,20	403 775,35	3 854 605,42	0,00
901220010	ОНА.2020 ОДОТ			10 728 287,04	0,00	28 832 206,59	25 494 174,21	14 066 319,42	0,00
901220099	ОНА.2020 ОцСБ			1 786 537,04	0,00	6 434 648,50	5 924 113,90	2 297 071,64	0,00
	ИТОГО			13 063 298,65	0,00	38 976 761,29	31 822 063,46	20 217 996,48	0,00

Заместитель, исполнитель общего директора по РСБУ

Е.С. Аглымова



Расшифровка прочих внеоборотных активов по состоянию на 31.12.2022 г. - строка баланса 1190

№ п/п	Название контрагента	Сумма тыс. руб.	Срок погашения
1.	КОО "Адалса Инаестментс Лтд" - арендодатель	50087	17.12.2023
Итого		50087.00	

Главный бухгалтер - начальник ДБНУ



А.А. Филатова

Данные о структуре запасов

№ п/п	Наименование показателей	Значение показателя	
		31.12.2021	31.12.2022 г.
1.	Стоимость запасов на конец отчетного периода, тыс. руб.	35 898	22 854
	- сырье и материалы	1 888	4 402
	- топливо	2	7
	- прочие материалы		
	- затраты в незавершенном производстве		
	- готовая продукция		
	- расходы будущих периодов	21 467	17 580
2.	Стоимость неликвидных запасов, тыс. руб.	847	847

Главный бухгалтер - начальник ДБНУ



А.А. Филатова

Расшифровка дебиторской задолженности по состоянию на 31.12.2022

№ п/п	Наименование дебитора	Сумма задолженности, руб.	Дата возникновения задолженности	Дата погашения либо срок оплаты согласно договору	Причина возникновения задолженности	Характеристика задолженности (безудержная, просроченная, текущая)	Вероятность возврата	Вероятный срок погашения задолженности
Дебиторская задолженность всего 9 317 698 341,03								
Авансы выданные всего 212 896 693,46 руб., в том числе:								
1	АКРА, АО	54 213,70			авансы выданы	текущая		2023-2024
2	Актон-пресс, ООО	43 786,84			авансы выданы	текущая		2023-2024
3	Барабанова Лариса Валентиновна	18 420,00			авансы выданы	текущая		2023-2024
4	ГВЦ ОАО "РЖД"	124 891,20			авансы выданы	текущая		2023-2024
5	ЕВРАЗ ТК, ООО	528 158,78			авансы выданы	текущая		2023-2024
6	ЖЕЛДОРМАШ, ООО	88 016 544,00			авансы выданы	текущая		2023-2024
7	ИБТ, АНО	63 500,00			авансы выданы	текущая		2023-2024
8	ИНТЕРФАКС, АО	3 495,40			авансы выданы	текущая		2023-2024
9	ИНФОРМАЦИОННОЕ АГЕНТСТВО ИНТЕРФАКС,	315 000,00			авансы выданы	текущая		2023-2024
10	ИПТСУ, АНО ДПО	40 000,00			авансы выданы	текущая		2023-2024
11	МегаСофт, ООО	22 000,00			авансы выданы	текущая		2023-2024
12	Милорем, АО МЛРЗ	417 600,00			авансы выданы	текущая		2023-2024
13	Московская дирекция инфраструктуры	119 901,00			авансы выданы	текущая		2023-2024
14	НТО ЦЕНТР УТИЛИЗАЦИИ ОРГТЕХНИКИ И ОБО	7 000,00			авансы выданы	текущая		2023-2024
15	ПАО «МОСКОВСКИЙ КРЕДИТНЫЙ БАНК»	6 488,62			авансы выданы	текущая		2023-2024
16	Почта России, АО	38 217,60			авансы выданы	текущая		2023-2024
17	Приволжская дир.по энергообеспечени	81 633,60			авансы выданы	текущая		2023-2024
18	РЖД-Партнер, ООО Редакция журнала	89 880,00			авансы выданы	текущая		2023-2024
19	РЖД, ОАО	3 898 012,63			авансы выданы	текущая		2023-2024
20	РН-КАРТ, ООО	53 920,43			авансы выданы	текущая		2023-2024
21	РТС-АКАДЕМИЯ, ООО	100 000,00			авансы выданы	текущая		2023-2024
22	ТД ЕПК, ООО	30 840 576,00			авансы выданы	текущая		2023-2024
23	ФГК, АО	70 856 634,54			авансы выданы	текущая		2023-2024
24	ФК ЛОКОМОТИВ, АО	10 000 000,00			авансы выданы	текущая		2023-2024
25	ФПК, АО	60 088,00			авансы выданы	текущая		2023-2024
26	Хадхантер, ООО	114 037,92			авансы выданы	текущая		2023-2024
27	Центральная дирекция закупок и снабжени	738 127,74			авансы выданы	текущая		2023-2024
28	Центральная дирекция по ремонту пути	5 993 328,92			авансы выданы	текущая		2023-2024
29	ЦУТК структурное подразделение ЦСС	5 787,66			авансы выданы	текущая		2023-2024
30	Что делать Квалификация, ООО	82 680,00			авансы выданы	текущая		2023-2024
31	ЭЛТЕЗА,ОАО	53 768,88			авансы выданы	текущая		2023-2024
32	Юридический институт М-логос, АНО	109 000,00			авансы выданы	текущая		2023-2024
Расчеты по агентским договорам всего 8 647 906 209,78 руб., в том числе:								
33	Абдулинский ПРМЗ Ремгульмаш, АО	2 720 358,16		1 - 2 кв. 2023		текущая		1 - 2 кв. 2023
34	Алтай-Пригород, АО	1 524 497,28		1 - 2 кв. 2023		текущая		1 - 2 кв. 2023
35	АО «РПМ»	-337 926,58		1 - 2 кв. 2023		текущая		1 - 2 кв. 2023
36	БЭТ, АО	1 779 602 860,73		1 - 2 кв. 2023		текущая		1 - 2 кв. 2023
37	Вагонремаш, АО	214 388 175,10		1 - 2 кв. 2023		текущая		1 - 2 кв. 2023
38	ВНИИЖТ, АО	111 926 309,04		1 - 2 кв. 2023		текущая		1 - 2 кв. 2023
39	ВРК-1, АО	2 148 881 499,73		1 - 2 кв. 2023		текущая		1 - 2 кв. 2023
40	ВРК-2, АО	-23 332,26		1 - 2 кв. 2023		текущая		1 - 2 кв. 2023
41	Желдоручет, АО	52 437 833,61		1 - 2 кв. 2023		текущая		1 - 2 кв. 2023
42	Железные дороги Якутии, АК АО	669 086,40		1 - 2 кв. 2023		текущая		1 - 2 кв. 2023
43	Ишимский механический завод, АО	22 150 752,59		1 - 2 кв. 2023		текущая		1 - 2 кв. 2023
44	Милорем, АО МЛРЗ	18 364 928,54		1 - 2 кв. 2023		текущая		1 - 2 кв. 2023
45	Московский ЛРЗ, АО	47 013 270,01		1 - 2 кв. 2023		текущая		1 - 2 кв. 2023
46	МТ ППК, АО	11 372 400,00		1 - 2 кв. 2023		текущая		1 - 2 кв. 2023
47	НВК, ООО	95 157 917,34		1 - 2 кв. 2023		текущая		1 - 2 кв. 2023
48	НИИАС, АО	27 424 207,36		1 - 2 кв. 2023		текущая		1 - 2 кв. 2023
49	ОМК Стальной путь, АО	73 984 591,81		1 - 2 кв. 2023		текущая		1 - 2 кв. 2023
50	Оренбургский ПРМЗ "Ремгульмаш", АО	380 873,20		1 - 2 кв. 2023		текущая		1 - 2 кв. 2023
51	Реферсвис, АО	36 800,00		1 - 2 кв. 2023		текущая		1 - 2 кв. 2023
52	РЖД Логистика, АО	24 000,00		1 - 2 кв. 2023		текущая		1 - 2 кв. 2023

53	РЖД, ОАО	4 189 971,67	1 - 2 кв. 2023	текущая	1 - 2 кв. 2023
54	РЖДстрой, АО	1 763 133 311,87	1 - 2 кв. 2023	текущая	1 - 2 кв. 2023
55	Свердловская пригородная компания, АО	13 244 354,43	1 - 2 кв. 2023	текущая	1 - 2 кв. 2023
56	Свердловский ПРМЗ Ремпутьмаш, АО	2 045 187,92	1 - 2 кв. 2023	текущая	1 - 2 кв. 2023
57	СЭПК, АО	40 678 740,90	1 - 2 кв. 2023	текущая	1 - 2 кв. 2023
58	СКПК, АО	1 536 000,00	1 - 2 кв. 2023	текущая	1 - 2 кв. 2023
59	СТМ-СЕРВИС, ООО	180 957 537,87	1 - 2 кв. 2023	текущая	1 - 2 кв. 2023
60	ТВС, АО	442 265 193,78	1 - 2 кв. 2023	текущая	1 - 2 кв. 2023
61	Торговый дом ТМХ, АО	662 589 575,68	1 - 2 кв. 2023	текущая	1 - 2 кв. 2023
62	ФБК, АО	719 030 921,72	1 - 2 кв. 2023	текущая	1 - 2 кв. 2023
63	Экспресс Приморья, АО	-2 327,24	1 - 2 кв. 2023	текущая	1 - 2 кв. 2023
64	Ярославский ВРЗ Ремпутьмаш, АО	210 538 639,12	1 - 2 кв. 2023	текущая	1 - 2 кв. 2023
Расчеты с покупателями и заказчиками всего 277 645 706,56 руб., в том числе:					
65	Абдулинский ПРМЗ Ремпутьмаш, АО	33 724,87	1 - 2 кв. 2023	текущая	1 - 2 кв. 2023
66	Алтай-Пригород, АО	87 107,03	1 - 2 кв. 2023	текущая	1 - 2 кв. 2023
67	АО «РПМ»	63 872,28	1 - 2 кв. 2023	текущая	1 - 2 кв. 2023
68	БЭТ, АО	15 687 634,72	1 - 2 кв. 2023	текущая	1 - 2 кв. 2023
69	Вагонреммаш, АО	2 012 241,78	1 - 2 кв. 2023	текущая	1 - 2 кв. 2023
70	Верещагинский ПРМЗ Ремпутьмаш, АО	27 976,25	1 - 2 кв. 2023	текущая	1 - 2 кв. 2023
71	ВНИИЖТ, АО	869 335,87	1 - 2 кв. 2023	текущая	1 - 2 кв. 2023
72	ВРК-1, АО	32 764 321,06	1 - 2 кв. 2023	текущая	1 - 2 кв. 2023
73	ВРК-2, АО	-304 145,49	1 - 2 кв. 2023	текущая	1 - 2 кв. 2023
74	Желдоручет, АО	1 759 540,62	1 - 2 кв. 2023	текущая	1 - 2 кв. 2023
75	ЗПК, АО	17 879,67	1 - 2 кв. 2023	текущая	1 - 2 кв. 2023
76	Иванов Андрей Анатольевич, ИП	9 739,05	1 - 2 кв. 2023	текущая	1 - 2 кв. 2023
77	Ишимский механический завод, АО	69 404,06	1 - 2 кв. 2023	текущая	1 - 2 кв. 2023
78	Красноярский ЭВРЗ, АО	5 431 856,23	1 - 2 кв. 2023	текущая	1 - 2 кв. 2023
79	Краспригород, АО	10 140,71	1 - 2 кв. 2023	текущая	1 - 2 кв. 2023
80	КУЗБАСС-ПРИГОРОД, АО	189 765,01	1 - 2 кв. 2023	текущая	1 - 2 кв. 2023
81	М-Сталь, ООО	12 769 080,12	1 - 2 кв. 2023	текущая	1 - 2 кв. 2023
82	Милорем, АО МЛРЗ	252 732,37	1 - 2 кв. 2023	текущая	1 - 2 кв. 2023
83	Московский ЛРЗ, АО	484 311,63	1 - 2 кв. 2023	текущая	1 - 2 кв. 2023
84	МТ ППК, АО	-572 730,79	1 - 2 кв. 2023	текущая	1 - 2 кв. 2023
85	НВК, ООО	1 270 672,76	1 - 2 кв. 2023	текущая	1 - 2 кв. 2023
86	НИИАС, АО	514 312,31	1 - 2 кв. 2023	текущая	1 - 2 кв. 2023
87	ОМК Стальной путь, АО	1 134 020,59	1 - 2 кв. 2023	текущая	1 - 2 кв. 2023
88	Оренбургский ПРМЗ "Ремпутьмаш", АО	65 198,56	1 - 2 кв. 2023	текущая	1 - 2 кв. 2023
89	Пассажирная компания Сахалин, АО	230 900,38	1 - 2 кв. 2023	текущая	1 - 2 кв. 2023
90	ППК, АО	66 806,40	1 - 2 кв. 2023	текущая	1 - 2 кв. 2023
91	Рефсервис, АО	414 864,00	1 - 2 кв. 2023	текущая	1 - 2 кв. 2023
92	РЖД, ОАО	535 593,24	1 - 2 кв. 2023	текущая	1 - 2 кв. 2023
93	РЖДстрой, АО	44 478 546,52	1 - 2 кв. 2023	текущая	1 - 2 кв. 2023
94	Саратовская ППК, АО	124 800,00	1 - 2 кв. 2023	текущая	1 - 2 кв. 2023
95	Свердловская пригородная компания, АО	134 914,39	1 - 2 кв. 2023	текущая	1 - 2 кв. 2023
96	Свердловский ПРМЗ Ремпутьмаш, АО	59 160,87	1 - 2 кв. 2023	текущая	1 - 2 кв. 2023
97	СЭПК, АО	1 032 992,76	1 - 2 кв. 2023	текущая	1 - 2 кв. 2023
98	Синкевич Станислав Анатольевич, ИП	55 960,29	1 - 2 кв. 2023	текущая	1 - 2 кв. 2023
99	СКПК, АО	5 195 499,19	1 - 2 кв. 2023	текущая	1 - 2 кв. 2023
100	СПЕЦ СТРОЙ ПУТЬ, ООО	25 855,71	1 - 2 кв. 2023	текущая	1 - 2 кв. 2023
101	СППК, АО	219 679,20	1 - 2 кв. 2023	текущая	1 - 2 кв. 2023
102	СТМ-СЕРВИС, ООО	1 317 104,24	1 - 2 кв. 2023	текущая	1 - 2 кв. 2023
103	СТРОЙТОРГНОВОСИБИРСК, ООО	0,01	1 - 2 кв. 2023	текущая	1 - 2 кв. 2023
104	ТВС, АО	6 375 482,65	1 - 2 кв. 2023	текущая	1 - 2 кв. 2023
105	Торговый дом ТМХ, АО	8 120 161,38	1 - 2 кв. 2023	текущая	1 - 2 кв. 2023
106	ТПЭЛ, ООО	2 620,31	1 - 2 кв. 2023	текущая	1 - 2 кв. 2023
107	ТрансЛом, ООО	1 737 101,37	1 - 2 кв. 2023	текущая	1 - 2 кв. 2023

108	ТрансРесурс, ООО	102 690 419,59		1 - 2 кв. 2023	текущая		1 - 2 кв. 2023
109	ФГК, АО	23 039 070,33		1 - 2 кв. 2023	текущая		1 - 2 кв. 2023
110	Экспресс Приморья, АО	147 260,86		1 - 2 кв. 2023	текущая		1 - 2 кв. 2023
111	ЭКСПРЕСС-ПРИГОРОД, АО	99 739,07		1 - 2 кв. 2023	текущая		1 - 2 кв. 2023
112	ЭЛИТ СТРОЙ, ООО	24 353,78		1 - 2 кв. 2023	текущая		1 - 2 кв. 2023
113	Южно-Кавказская железная дорога, ЗАО	763 677,13		1 - 2 кв. 2023	текущая		1 - 2 кв. 2023
114	Ярославский ВРЗ Ремпутьмаш, АО	6 105 151,62		1 - 2 кв. 2023	текущая		1 - 2 кв. 2023
Расчеты по претензиям, всего 42 838 108,23 руб., в том числе:							
115	Абдулинский ПРМЗ Ремпутьмаш, АО	685 347,28		2023-2024	текущая		2023-2024
116	ВРК-1, АО	6 724 252,14		2023-2024	текущая		2023-2024
117	ВРК-2, АО	17 991 564,59		2023-2024	текущая		2023-2024
118	КомплексТранс, ООО	976 937,72		2023-2024	текущая		2023-2024
119	Красноярский ЭВРЗ, АО	10 312 794,18		2023-2024	текущая		2023-2024
120	РЖДстрой, АО	139 504,76		2023-2024	текущая		2023-2024
121	СМТ 77, ООО	121 590,48		2023-2024	текущая		2023-2024
122	ТД "Авантаж", ООО	1 094 413,15		2023-2024	текущая		2023-2024
123	ТМХ Локомотивы, АО	- 6 765,64		2023-2024	текущая		2023-2024
124	Уральские локомотивы, ООО	4 690 917,22		2023-2024	текущая		2023-2024
125	Ярославский ВРЗ Ремпутьмаш, АО	107 552,35		2023-2024	текущая		2023-2024
Расчеты по налогам всего 109 551 802,49 руб., в том числе:							
126	Расчет по налогу на доходы физических лиц	2 477,00		2023-2024	текущая		2023-2024
127	Расчеты по уплате НДС (пени)	98 915,73		2023-2024	текущая		2023-2024
128	Расчеты по НДС (переплаченному)	9 819 288,20		2023-2024	текущая		2023-2024
129	Расчеты по налогу на прибыль ФБ	15 579 929,86		2023-2024	текущая		2023-2024
130	Расчеты по налогу на прибыль террит.бюджет	53 882 953,00		2023-2024	текущая		2023-2024
131	Аванс/налПрибыльТерБюджеты трех лет	28 389 641,15		2023-2024	текущая		2023-2024
132	Расчет по налогу на имущество	50 071,80		2023-2024	текущая		2023-2024
133	Расчет по транспортному налогу	25 994,00		2023-2024	текущая		2023-2024
134	Начисленный НДС от реализации	1 702 531,75		2023-2024	текущая		2023-2024
Расчеты с внебюджетными фондами, всего 763,65 руб., в том числе:							
135	счета с пенсионным фондом - страхов. часть	493,36		1 - 2 кв. 2023	текущая		1 - 2 кв. 2023
136	счета по социальному страх.от несчаст.случаев	18,80		1 - 2 кв. 2023	текущая		1 - 2 кв. 2023
137	Расчеты по обязат. мед.страхованию с ФФОМС	251,49		1 - 2 кв. 2023	текущая		1 - 2 кв. 2023
Прочие расчеты с разными дебиторами, всего 22 633 170,53 руб., в том числе:							
138	АльфаСтрахование, АО	2 024,87		2023-2024	текущая		2023-2024
139	Банк ВТБ, ПАО	60 391,78		2023-2024	текущая		2023-2024
140	ЕВРАЗ Объединенный Западно-Сиб. металл	-578 718,53		2023-2024	текущая		2023-2024
141	ИФНС № 13 по г. Москве	9 000,00		2023-2024	текущая		2023-2024
142	ИФНС № 26 по г. Москве	1 939 591,69		2023-2024	текущая		2023-2024
143	ИФНС России № 7 по г. Москве	12 000,00		2023-2024	текущая		2023-2024
144	ОСП по Юго-восточному АО УФССП Росс	28 051,00		2023-2024	текущая		2023-2024
145	ПО ПЕРМСКОМУ КРАЮ МЕЖРАЙОННАЯ ИФНС	64 197,00		2023-2024	текущая		2023-2024
146	РЖД, ОАО	212 323,29		2023-2024	текущая		2023-2024
147	Улан-Баторская железная дорога, АО	393 493,23		2023-2024	текущая		2023-2024
148	Федеральная таможенная служба	19 886 984,75		2023-2024	текущая		2023-2024
149	ЦЕНТРАЛЬНАЯ ЭНЕРГЕТИЧЕСКАЯ ТАМОЖНЯ	163 946,75		2023-2024	текущая		2023-2024
150	Расчеты по страхованию	439 884,70		2023-2024	текущая		2023-2024
Расчеты по финансовым договорам всего 4 025 000,00 руб., в том числе:							
151	РасонКонТранс	4 025 000,00		согласно условиям договора	текущая		
Расчеты с подотчетными лицами, всего 200 886,33 руб.							
152	Расчеты с подотчетными лицами	200 886,33		полностью погашена	текущая		
ИТОГО дебиторская задолженность							

Главный бухгалтер



А.А.Филатова

Расшифровка прочих оборотных активов по состоянию на 31.12.2022 г. - строка баланса 1260

№ п/п	Название контрагента	Сумма тыс. руб.	Срок погашения
	НДС с авансов	3087.00	
Итого		3087.00	

Главный бухгалтер - начальник ДБНУ

А.А. Филатова

Оборотно - складная ведомость за период 01.01.2022 - 31.12.2022

БЕ ТД01 АО «Торговый дом РЖД»
Счет: 7701000000; 7701020010; 7701200000

Счет	Наименование	Корр. счет	Наименование корр. счета	Сальдо на 01.01.2022		Оборот		Сальдо на 31.12.2022	
				Дебет	Кредит	Дебет	Кредит	Дебет	Кредит
7701020010	ОНО2020 ОС/ДВА/ПР			0,00	6 309 637,53	631 252,02	0,00	0,00	5 678 385,51
7701200000	ОНО2022/Архив			0,00	0,00	386 268,68	1 586 787,84	0,00	1 200 519,16
	Итого			0,00	6 309 637,53	1 017 520,70	1 586 787,84	0,00	6 878 904,67

Зачисление, списание суммы отчисления по РСБУ

Р.С. Антонова



Расшифровка кредиторской задолженности по состоянию на 31.12.2022

№ п/п	Наименование кредитора	Сумма	Дата возникновения задолженности	Дата погашения либо срок оплаты согласно договору	Причина возникновения задолженности	Характеристика задолженности (бездебитная, просроченная, текущая)
		задолженности, руб.				
Кредиторская задолженность, всего 9 455 894 116,03руб., в том числе:						
Авансы полученные 163 588 599,20руб., в том числе:						
1	БАМСТРОЙТЕХНОЛОГИИ, ООО	42 289,63		2023-2024	авансы полученные	текущая
2	ВРК-1, АО	14 078,48		2023-2024	авансы полученные	текущая
3	ВРК-2, АО	0,03		2023-2024	авансы полученные	текущая
4	ДЕФА, ООО	196 560,00		2023-2024	авансы полученные	текущая
5	ЖЕЛДОРСНАБЖЕНИЕ, ООО	209 630,63		2023-2024	авансы полученные	текущая
6	Мянов Андрей Анатольевич, ИП	181 454,87		2023-2024	авансы полученные	текущая
7	ИНТЕРСУРС, ООО	49 140,00		2023-2024	авансы полученные	текущая
8	ОМК Стальной путь, АО	88 016 544,00		2023-2024	авансы полученные	текущая
9	ПРОМ ТРАНС-АВТО, ООО	156 219,26		2023-2024	авансы полученные	текущая
10	РЖД Логистика, АО	19 771 837,96		2023-2024	авансы полученные	текущая
11	РЖДСтрой, АО	13 068 858,99		2023-2024	авансы полученные	текущая
12	Романов Андрей Евгеньевич, ИП	16 216,20		2023-2024	авансы полученные	текущая
13	Румицкая Полина Васильевна, ИП	100 324,22		2023-2024	авансы полученные	текущая
14	Синкевич Станислав Анатольевич, ИП	250 800,00		2023-2024	авансы полученные	текущая
15	СПЕЦСТРОЙ ПУТЬ, ООО	876 472,70		2023-2024	авансы полученные	текущая
16	СТРОЙТОРГ/НОВОСИБИРСК, ООО	98 280,00		2023-2024	авансы полученные	текущая
17	ТрансЛом, ООО	2 698 752,40		2023-2024	авансы полученные	текущая
18	ТС-ДЕМОНТАЖ, ООО	3 518 136,00		2023-2024	авансы полученные	текущая
19	УВС, ООО	267 714,72		2023-2024	авансы полученные	текущая
20	Улан-Баторская железная дорога, АО	393 493,23		2023-2024	авансы полученные	текущая
21	УШМУН, ООО	90 000,00		2023-2024	авансы полученные	текущая
22	ФПК, АО	30 840 576,00		2023-2024	авансы полученные	текущая
23	ЦЕМЕНТАВОЗ, ООО	687 960,00		2023-2024	авансы полученные	текущая
24	Экспресс-Приморья, АО	0,03		2023-2024	авансы полученные	текущая
25	ЭЛИТ СТРОЙ, ООО	145 532,68		2023-2024	авансы полученные	текущая
26	Южно-Кавказская железная дорога, ЗАО	687 179,18		2023-2024	авансы полученные	текущая
28	Ярославский ВРЗ Репульман, АО	210 528,00		2023-2024	авансы полученные	текущая
Поставщики и подрядчики 31 811 174,96 руб., в том числе:						
29	101 письмо.ру, ООО	41 860,00		1 - 2 кв. 2023	работы по поставкам и подрядчиками	текущая
30	АДАЛАС ИНВЕСТМЕНТС ЛИМИТЕД, ООО	431 250,37		1 - 2 кв. 2023	подрядчиками	текущая
31	АЛЬЯНС-ПРО, ООО	2 308 688,33		1 - 2 кв. 2023	подрядчиками	текущая
32	ВЭД ЮГ, ООО	72 560,00		1 - 2 кв. 2023	подрядчиками	текущая
33	ГДЕ, ООО	49 630,26		1 - 2 кв. 2023	подрядчиками	текущая
34	ДЕЛИС АРХИВ, ООО	125 560,85		1 - 2 кв. 2023	подрядчиками	текущая
35	ДЕПО, ООО НИИ	601 400,59		1 - 2 кв. 2023	подрядчиками	текущая
36	ДИ-КОМПЛЕКТ, ООО	35 675,93		1 - 2 кв. 2023	подрядчиками	текущая
37	Завод опытного машиностроения, ООО	30 370,01		1 - 2 кв. 2023	подрядчиками	текущая
38	ИБТ, АО	53 200,00		1 - 2 кв. 2023	подрядчиками	текущая
39	Интеллифо, ООО	25 954,00		1 - 2 кв. 2023	подрядчиками	текущая
40	Каскад - РСП, ЧОП, ООО	126 500,00		1 - 2 кв. 2023	подрядчиками	текущая
41	Корпорация МСП, АО	38 874,00		1 - 2 кв. 2023	подрядчиками	текущая
42	Магистраль, ООО НПО	302 989,20		1 - 2 кв. 2023	подрядчиками	текущая
43	МетаФен, ПАО	77 377,68		1 - 2 кв. 2023	подрядчиками	текущая
44	МЕДИКУМ, ООО	18 400,00		1 - 2 кв. 2023	подрядчиками	текущая
45	Милорем, АО МЛРЭ	417 600,00		1 - 2 кв. 2023	подрядчиками	текущая
46	Московский дирекция инфраструктуры	23 437,44		1 - 2 кв. 2023	подрядчиками	текущая
47	МТС, ПАО	1 832,95		1 - 2 кв. 2023	подрядчиками	текущая
48	Н-Системс, ООО	97 200,00		1 - 2 кв. 2023	подрядчиками	текущая
49	НИМАС, АО	48 708,51		1 - 2 кв. 2023	подрядчиками	текущая
50	Приморское заготовительство, АО	225 262,30		1 - 2 кв. 2023	подрядчиками	текущая
51	ПРОФИТ СЕРВИС, ООО	126 000,00		1 - 2 кв. 2023	подрядчиками	текущая
52	РЖД, ОАО	2 972 949,51		1 - 2 кв. 2023	подрядчиками	текущая
53	РОЛЬФ МОТОРС, ООО	71 845,55		1 - 2 кв. 2023	подрядчиками	текущая
54	СИБ Интур, АО ПЕ	86 400,00		1 - 2 кв. 2023	подрядчиками	текущая
55	СодэИнтерго, ООО	403 373,08		1 - 2 кв. 2023	подрядчиками	текущая
56	ТА ЕПН, ООО	-60 526,42		1 - 2 кв. 2023	подрядчиками	текущая
57	ТД РЕГИОНПРОМСЕРВИС, ООО	19 760,23		1 - 2 кв. 2023	подрядчиками	текущая
58	ТрансРесурс, ООО	877 098,00		1 - 2 кв. 2023	подрядчиками	текущая
59	ТрансТелеКом, АО Компания	1 240 800,00		1 - 2 кв. 2023	подрядчиками	текущая
60	ФПК, АО	12 639 428,12		1 - 2 кв. 2023	подрядчиками	текущая
61	Ходдинг Корольевский, ООО	457 188,00		1 - 2 кв. 2023	подрядчиками	текущая
62	Центральная дирекция закупок и снабжения	6 583 724,07		1 - 2 кв. 2023	подрядчиками	текущая
63	Центральная дирекция по ремонту пути	65 633,74		1 - 2 кв. 2023	подрядчиками	текущая
64	ЦРК структурное подразделение ЦСС	8 604,97		1 - 2 кв. 2023	подрядчиками	текущая
65	ЧДК, ООО	312 362,84		1 - 2 кв. 2023	подрядчиками	текущая
66	ЮНИОН, АО	852 000,00		1 - 2 кв. 2023	подрядчиками	текущая
Задолженность по налогам и сборам 41 361 048,27руб., в том числе:						
67	Аванс по налогу на прибыль - ФБ	1 417 308,17		1 - 2 кв. 2023		текущая
68	Аванс по налогу на прибыль - терит. бюджет	8 031 416,56		1 - 2 кв. 2023		текущая

69	Начисленный НДС от реализации	1 157 386,21		1 - 2 кв. 2023		текущая
70	Расчеты по уплате НДС (Текущий)	31 362 937,33		1 - 2 кв. 2023		текущая
Прочие кредитовые 9 219 525 293,62 руб. в том числе:						
71	ПНФ РАИЭС*, ООО	5 876,00		1 - 2 кв. 2023	расчеты с прочими кредиторами	текущая
72	Абдуминский ПРМЗ Ревлютыман, АО	182 000,00		1 - 2 кв. 2023	расчеты с прочими кредиторами	текущая
73	АВТОПАССАЖ, ООО	20 044 400,00		1 - 2 кв. 2023	расчеты с прочими кредиторами	текущая
74	АВТОРПЭЙЛ М, ООО	25 524 000,00		1 - 2 кв. 2023	расчеты с прочими кредиторами	текущая
75	АЙТУБИ, ООО	2 133 212,47		1 - 2 кв. 2023	расчеты с прочими кредиторами	текущая
76	АК, ООО	33 632 700,54		1 - 2 кв. 2023	расчеты с прочими кредиторами	текущая
77	Алайлагач, АО	457 776 000,00		1 - 2 кв. 2023	расчеты с прочими кредиторами	текущая
78	Амьлар, ООО	10 374 717,78		1 - 2 кв. 2023	расчеты с прочими кредиторами	текущая
79	АльФАСТРОЙ, ООО	1 134 900,00		1 - 2 кв. 2023	расчеты с прочими кредиторами	текущая
80	АНДИ Групп, ООО ПК	3 815 809,20		1 - 2 кв. 2023	расчеты с прочими кредиторами	текущая
81	АО «РПМ»	28 896,97		1 - 2 кв. 2023	расчеты с прочими кредиторами	текущая
82	АСТРА-ТРАНС, ООО	74 093,40		1 - 2 кв. 2023	расчеты с прочими кредиторами	текущая
83	АЗ-СЕРВИС, ООО	6 863 200,00		1 - 2 кв. 2023	расчеты с прочими кредиторами	текущая
84	БМК, АО	291 627 417,49		1 - 2 кв. 2023	расчеты с прочими кредиторами	текущая
85	ВЕКТОР, ООО	2 260 302,10		1 - 2 кв. 2023	расчеты с прочими кредиторами	текущая
86	ВЕНТА, ООО	45 093 460,16		1 - 2 кв. 2023	расчеты с прочими кредиторами	текущая
87	Вербус, ООО	141 000,00		1 - 2 кв. 2023	расчеты с прочими кредиторами	текущая
88	ВОСТХРЕМИМ, ООО	11 880 000,00		1 - 2 кв. 2023	расчеты с прочими кредиторами	текущая
89	ВРН-1, АО	2 381 138,17		1 - 2 кв. 2023	расчеты с прочими кредиторами	текущая
90	ВРН-2, АО	5 951 943,85		1 - 2 кв. 2023	расчеты с прочими кредиторами	текущая
91	ГаммаРесурс, ООО	122 005 040,58		1 - 2 кв. 2023	расчеты с прочими кредиторами	текущая
92	Гильдия, ООО	136 800,00		1 - 2 кв. 2023	расчеты с прочими кредиторами	текущая
93	ПК ПЕРМГНА, ООО	679 508,00		1 - 2 кв. 2023	расчеты с прочими кредиторами	текущая
94	ГЛАВСТАБ, ООО	1 207 480,00		1 - 2 кв. 2023	расчеты с прочими кредиторами	текущая
95	Гранит-Саламандра, АО ИГУ	14 416 989,20		1 - 2 кв. 2023	расчеты с прочими кредиторами	текущая
96	ГРАНИЦА, ООО	4 846 476,74		1 - 2 кв. 2023	расчеты с прочими кредиторами	текущая
97	ПРОНАДА, ООО	117 474 087,72		1 - 2 кв. 2023	расчеты с прочими кредиторами	текущая
98	ГРС, ООО	20 000 000,00		1 - 2 кв. 2023	расчеты с прочими кредиторами	текущая
99	Дело Северо-Запад, ООО	48 094 669,88		1 - 2 кв. 2023	расчеты с прочими кредиторами	текущая
100	ДЕПО, ООО НИК	223 000,00		1 - 2 кв. 2023	расчеты с прочими кредиторами	текущая
101	Даниль-Сервис, ООО	30 000,00		1 - 2 кв. 2023	расчеты с прочими кредиторами	текущая
102	ЕВРАЗ Маркет, АО	114 739 424,92		1 - 2 кв. 2023	расчеты с прочими кредиторами	текущая
103	ЕВРАЗ ТК, ООО	2 281 237 136,45		1 - 2 кв. 2023	расчеты с прочими кредиторами	текущая
104	ЕЛИЗАР, ООО	3 750 705,15		1 - 2 кв. 2023	расчеты с прочими кредиторами	текущая
105	ЖЕЛДОРМАШ, ООО	3 849 120,00		1 - 2 кв. 2023	расчеты с прочими кредиторами	текущая
106	ЖИФКО, ООО	363 200,00		1 - 2 кв. 2023	расчеты с прочими кредиторами	текущая
107	Завод опытного машиностроения, ООО	6 466 952,96		1 - 2 кв. 2023	расчеты с прочими кредиторами	текущая
108	ЗМК, АО	56 880 000,00		1 - 2 кв. 2023	расчеты с прочими кредиторами	текущая
109	ЗТЛ, ТОРГОВО-ПРОИЗВОДСТВЕННАЯ КОМПАНИЯ	2 451 309,31		1 - 2 кв. 2023	расчеты с прочими кредиторами	текущая
110	ИНДЕТЕК, ООО	1 524 497,28		1 - 2 кв. 2023	расчеты с прочими кредиторами	текущая
111	ИНФОКОМ, ООО	861 000,00		1 - 2 кв. 2023	расчеты с прочими кредиторами	текущая
112	ИСКАНДЕР ПК, АО	31 573 755,05		1 - 2 кв. 2023	расчеты с прочими кредиторами	текущая
113	Итек, ООО	920 000,00		1 - 2 кв. 2023	расчеты с прочими кредиторами	текущая
114	Каюгад - РСП, ЧОП, ООО	84 600,00		1 - 2 кв. 2023	расчеты с прочими кредиторами	текущая
115	КВАНТЕК-СЕРВИС, ООО	1 610 000,00		1 - 2 кв. 2023	расчеты с прочими кредиторами	текущая
116	КИТ, ООО	5 562 000,00		1 - 2 кв. 2023	расчеты с прочими кредиторами	текущая
117	КОМПАНИЯ ЛЕТПРОМРАЗВИТИЕ, ООО	700 000,00		1 - 2 кв. 2023	расчеты с прочими кредиторами	текущая
118	КОМПИТ, ООО	38 642 772,45		1 - 2 кв. 2023	расчеты с прочими кредиторами	текущая
119	Компания Транс, ООО	976 937,72		1 - 2 кв. 2023	расчеты с прочими кредиторами	текущая
120	КОМПЛИМЕНТ-СЕРВИС, ООО	4 898 013,60		1 - 2 кв. 2023	расчеты с прочими кредиторами	текущая
121	КорИнфоТех, ООО	8 965 242,00		1 - 2 кв. 2023	расчеты с прочими кредиторами	текущая
122	Кошанина Ю.А., ИП	191 685,17		1 - 2 кв. 2023	расчеты с прочими кредиторами	текущая
123	КПО, ООО	170 000,00		1 - 2 кв. 2023	расчеты с прочими кредиторами	текущая
124	КРК, АО	213 381 955,44		1 - 2 кв. 2023	расчеты с прочими кредиторами	текущая
125	КСЖД, ООО	267 176 944,54		1 - 2 кв. 2023	расчеты с прочими кредиторами	текущая
126	Кубаньнефтеоргмаш, АО	2 920 000,00		1 - 2 кв. 2023	расчеты с прочими кредиторами	текущая
127	КУЗБАССУАЗЦЕНТР, ООО	1 830 000,00		1 - 2 кв. 2023	расчеты с прочими кредиторами	текущая
128	ЛЕГУС, ООО	1 837 000,06		1 - 2 кв. 2023	расчеты с прочими кредиторами	текущая
129	ЛЕКС-ФОРМ, ООО	369 720,00		1 - 2 кв. 2023	расчеты с прочими кредиторами	текущая
130	ЛМСИСТЕМЫ, ООО	4 424 400,00		1 - 2 кв. 2023	расчеты с прочими кредиторами	текущая
131	ЛокоПромТранс, ООО	332 992,60		1 - 2 кв. 2023	расчеты с прочими кредиторами	текущая
132	Магистраль, ООО НПО	52 577 616,14		1 - 2 кв. 2023	расчеты с прочими кредиторами	текущая
133	МАСПРОМ, ООО	360 000,00		1 - 2 кв. 2023	расчеты с прочими кредиторами	текущая
134	Материалы Контактной Сети, ООО	1 386 722,99		1 - 2 кв. 2023	расчеты с прочими кредиторами	текущая
135	МАШСТАЛЬ НПО, ООО	9 168 300,45		1 - 2 кв. 2023	расчеты с прочими кредиторами	текущая
136	Микаволы, ООО	5 334 304,92		1 - 2 кв. 2023	расчеты с прочими кредиторами	текущая
137	МЕТАГРУПП, ООО	11 430 661,09		1 - 2 кв. 2023	расчеты с прочими кредиторами	текущая
138	Металкомплекс, ООО ЦОБ	6 815 537,15		1 - 2 кв. 2023	расчеты с прочими кредиторами	текущая
139	МИРЛАЙН, ООО	247 085,00		1 - 2 кв. 2023	расчеты с прочими кредиторами	текущая
140	МН-СЕРВИС, ООО	7 452 950,24		1 - 2 кв. 2023	расчеты с прочими кредиторами	текущая
141	Мшениный литейный завод, ОАО	3 562 278,40		1 - 2 кв. 2023	расчеты с прочими кредиторами	текущая
142	Н-Системс, ООО	500 000,00		1 - 2 кв. 2023	расчеты с прочими кредиторами	текущая
143	НБК ТРЕЙД, ООО	63 800,00		1 - 2 кв. 2023	расчеты с прочими кредиторами	текущая
144	НК Лидер, ООО	22 382 467,51		1 - 2 кв. 2023	расчеты с прочими кредиторами	текущая
145	НОРМАТЕХ, ООО	5 295 165,42		1 - 2 кв. 2023	расчеты с прочими кредиторами	текущая
146	НПЦ ПРОИТЕХГОЛЬ, ООО	64 000,00		1 - 2 кв. 2023	расчеты с прочими кредиторами	текущая
147	НПЦ Спектр, АО	84 000,00		1 - 2 кв. 2023	расчеты с прочими кредиторами	текущая
148	НТ-КОМ ИНЖИНИРИНГ, ООО	150 000,00		1 - 2 кв. 2023	расчеты с прочими кредиторами	текущая
149	НПЦ Технолаги Ремонта, ООО	33 400,00		1 - 2 кв. 2023	расчеты с прочими кредиторами	текущая

158	ОЭТМ, ООО	27 853 206,35	1 - 2 кв. 2023	расчеты с прочими кредиторами	текущая
151	ОИВ, ООО	306 960,00	1 - 2 кв. 2023	расчеты с прочими кредиторами	текущая
152	ОМЗ, ООО	1 340 000,00	1 - 2 кв. 2023	расчеты с прочими кредиторами	текущая
153	ОМК Стальной путь, АО	3 302 671,28	1 - 2 кв. 2023	расчеты с прочими кредиторами	текущая
154	Оптика, ТСК, ООО	16 403 686,59	1 - 2 кв. 2023	расчеты с прочими кредиторами	текущая
155	ОПТТОРГ, ООО	4 327 764,68	1 - 2 кв. 2023	расчеты с прочими кредиторами	текущая
156	ОРИОН-ТЕХ, ООО	2 005 607,82	1 - 2 кв. 2023	расчеты с прочими кредиторами	текущая
157	Орловская Металлобаза, ООО	1 595 090,61	1 - 2 кв. 2023	расчеты с прочими кредиторами	текущая
158	ОСП по Юго-восточному АО УФССП Росс	-474 661,11	1 - 2 кв. 2023	расчеты с прочими кредиторами	текущая
159	ПЕТРОПРОФ, ООО	3 634 329,24	1 - 2 кв. 2023	расчеты с прочими кредиторами	текущая
160	ПК "ФЕРРУМ ТРЕЙД", ООО	214 472 779,72	1 - 2 кв. 2023	расчеты с прочими кредиторами	текущая
161	ПОЛИМЕР, ЗАО	2 248 800,00	1 - 2 кв. 2023	расчеты с прочими кредиторами	текущая
162	ПОЛИПЛАСТ-УРАЛСИБ, ООО	1 211 265,00	1 - 2 кв. 2023	расчеты с прочими кредиторами	текущая
163	Предприятие МИКРОТЕХ, ООО	12 022 200,00	1 - 2 кв. 2023	расчеты с прочими кредиторами	текущая
164	ПРИМА, ООО	264 754 736,01	1 - 2 кв. 2023	расчеты с прочими кредиторами	текущая
165	ПРИНТЕКА, ООО	74 250,00	1 - 2 кв. 2023	расчеты с прочими кредиторами	текущая
166	ПРОЕКТОМОНТАЖАВТОМАТИКА, АО	24 231 000,00	1 - 2 кв. 2023	расчеты с прочими кредиторами	текущая
167	ПРОВКТЫ И ТЕХНОЛОГИИ, ООО	955 000,00	1 - 2 кв. 2023	расчеты с прочими кредиторами	текущая
168	ПРОТОН, ООО	500 000,00	1 - 2 кв. 2023	расчеты с прочими кредиторами	текущая
169	ПРОФСТРОЙ, ООО	133 000,00	1 - 2 кв. 2023	расчеты с прочими кредиторами	текущая
170	ПТН, ООО	13 595 991,68	1 - 2 кв. 2023	расчеты с прочими кредиторами	текущая
171	РАДИАНТ, ООО	130 000,00	1 - 2 кв. 2023	расчеты с прочими кредиторами	текущая
172	Регион-Ресурс, ООО	20 720 000,00	1 - 2 кв. 2023	расчеты с прочими кредиторами	текущая
173	РЕСУРСИНВЕСТСТРОЙ, ООО	306 000,00	1 - 2 кв. 2023	расчеты с прочими кредиторами	текущая
174	РЖД Логистика, АО	45 000,00	1 - 2 кв. 2023	расчеты с прочими кредиторами	текущая
175	РЖД, ОАО	65 277 677,20	1 - 2 кв. 2023	расчеты с прочими кредиторами	текущая
176	РЖД-строй, АО	1 389 273,50	1 - 2 кв. 2023	расчеты с прочими кредиторами	текущая
177	РОДИНА, ООО ЧОО	367 000,00	1 - 2 кв. 2023	расчеты с прочими кредиторами	текущая
178	РОСТЕЛКОМ, ПАО	10 355 354,43	1 - 2 кв. 2023	расчеты с прочими кредиторами	текущая
179	РОСТЕХИНТЕГРАЦИЯ ИТЦ, АО	4 500 000,00	1 - 2 кв. 2023	расчеты с прочими кредиторами	текущая
180	РПК Ревмаш, ООО	22 000,00	1 - 2 кв. 2023	расчеты с прочими кредиторами	текущая
181	РТМ, ООО	757 494,00	1 - 2 кв. 2023	расчеты с прочими кредиторами	текущая
182	РУДПРОМ, ООО	4 624 069,44	1 - 2 кв. 2023	расчеты с прочими кредиторами	текущая
183	РУССКИЙ СТРОИТЕЛЬ, ООО	11 018 324,60	1 - 2 кв. 2023	расчеты с прочими кредиторами	текущая
184	РэйлТех, ООО	50 000,00	1 - 2 кв. 2023	расчеты с прочими кредиторами	текущая
185	САМАРАВАГОН, АО	-139 537,17	1 - 2 кв. 2023	расчеты с прочими кредиторами	текущая
186	Саранскабель, ООО	1 000 000,00	1 - 2 кв. 2023	расчеты с прочими кредиторами	текущая
187	СажыТех, ООО	350 000,00	1 - 2 кв. 2023	расчеты с прочими кредиторами	текущая
188	СГУПС, ФГБОУ ВО	5 512 320,00	1 - 2 кв. 2023	расчеты с прочими кредиторами	текущая
189	СЕВЕР-ТРАНСКОМ, ООО	1 000 000,00	1 - 2 кв. 2023	расчеты с прочими кредиторами	текущая
190	Севасталь-метиз, ОАО	842 920 751,39	1 - 2 кв. 2023	расчеты с прочими кредиторами	текущая
191	СИ ТИ АЙ, ООО	47 052 882,12	1 - 2 кв. 2023	расчеты с прочими кредиторами	текущая
192	СибТрансМаш, ООО	138 160 560,00	1 - 2 кв. 2023	расчеты с прочими кредиторами	текущая
193	СНП, ООО	3 112 375,01	1 - 2 кв. 2023	расчеты с прочими кредиторами	текущая
194	СМ-СТ, ООО	5 464 233,60	1 - 2 кв. 2023	расчеты с прочими кредиторами	текущая
195	СМАРТТУЛЗ, ООО	1 372 800,00	1 - 2 кв. 2023	расчеты с прочими кредиторами	текущая
196	СОФЭКСПЕРТ, ООО	500 000,00	1 - 2 кв. 2023	расчеты с прочими кредиторами	текущая
197	СОЮЗКАРБОН, ООО	5 308 796,45	1 - 2 кв. 2023	расчеты с прочими кредиторами	текущая
198	СТАЛЕХ, ООО	1 013 531,60	1 - 2 кв. 2023	расчеты с прочими кредиторами	текущая
199	СТАЛЬМОСТИНЖИРИНГ ГРУПП, ООО	130 093 500,64	1 - 2 кв. 2023	расчеты с прочими кредиторами	текущая
200	СТРОЙРЕСУРС, ООО	161 313 915,58	1 - 2 кв. 2023	расчеты с прочими кредиторами	текущая
201	СТРОЙСНАБ, ООО	130 564,00	1 - 2 кв. 2023	расчеты с прочими кредиторами	текущая
202	Судотехнология, АО ЭФР	8 171 588,54	1 - 2 кв. 2023	расчеты с прочими кредиторами	текущая
203	Сфера Телеком, АО	785 851,20	1 - 2 кв. 2023	расчеты с прочими кредиторами	текущая
204	СФЕРА, ООО	10 043 328,29	1 - 2 кв. 2023	расчеты с прочими кредиторами	текущая
205	ТД АЗБУКА ЗАЩИТЫ, ООО	5 986 674,88	1 - 2 кв. 2023	расчеты с прочими кредиторами	текущая
206	ТД ЕЛК, ООО	154 134 399,48	1 - 2 кв. 2023	расчеты с прочими кредиторами	текущая
207	ТД РЕГИОНПРОМСЕРВИС, ООО	4 963 386,11	1 - 2 кв. 2023	расчеты с прочими кредиторами	текущая
208	ТД ФАКТОР-НЕДРА, ООО	8 658 849,51	1 - 2 кв. 2023	расчеты с прочими кредиторами	текущая
209	ТЕМЕРСО, АО	9 748 571,09	1 - 2 кв. 2023	расчеты с прочими кредиторами	текущая
210	ТЕХНИКОМ-СПЕЦТЕХ, ООО	6 400 000,00	1 - 2 кв. 2023	расчеты с прочими кредиторами	текущая
211	ТЕХНОМП, ООО	62 000,00	1 - 2 кв. 2023	расчеты с прочими кредиторами	текущая
212	ТЕХНОГРУПП, ООО	264 100,00	1 - 2 кв. 2023	расчеты с прочими кредиторами	текущая
213	ТЕХНОНОМ, ПИ ООО	26 620 999,98	1 - 2 кв. 2023	расчеты с прочими кредиторами	текущая
214	ТЕХНОКОНСТРУКЦИЯ, ООО	213 000,00	1 - 2 кв. 2023	расчеты с прочими кредиторами	текущая
215	ТЕХНОЛОГИЯ ПНФ, ООО	598 566,68	1 - 2 кв. 2023	расчеты с прочими кредиторами	текущая
216	ТЕХНОПЛАСТ, ООО	309 773 660,97	1 - 2 кв. 2023	расчеты с прочими кредиторами	текущая
217	ТЕХНОСТРОЙ, ООО	26 566 197,43	1 - 2 кв. 2023	расчеты с прочими кредиторами	текущая
218	ТЕХЭЛЕКТРО МСК, ООО	714 000,00	1 - 2 кв. 2023	расчеты с прочими кредиторами	текущая
219	ТОРГОВЫЙ ДОМ «ТРАНСМЕТ», ООО	42 541 520,00	1 - 2 кв. 2023	расчеты с прочими кредиторами	текущая
220	ТОРНАДО ЛАБ, ООО	6 530 984,04	1 - 2 кв. 2023	расчеты с прочими кредиторами	текущая
221	ТОСК, ООО	13 042 937,41	1 - 2 кв. 2023	расчеты с прочими кредиторами	текущая
222	ТПТА Риги, АО	16 023 901,01	1 - 2 кв. 2023	расчеты с прочими кредиторами	текущая
223	Транскомпласт, ООО - г. Санкт-Петербург	81 555 894,31	1 - 2 кв. 2023	расчеты с прочими кредиторами	текущая
224	Трансмаш, АО	134 640 000,00	1 - 2 кв. 2023	расчеты с прочими кредиторами	текущая
225	ТрансМет, ООО	44 566 134,26	1 - 2 кв. 2023	расчеты с прочими кредиторами	текущая
226	ТрансРесурс, ООО	905 270 485,13	1 - 2 кв. 2023	расчеты с прочими кредиторами	текущая
227	ТРАНССТРОЙМАШ, ООО	19 695 233,29	1 - 2 кв. 2023	расчеты с прочими кредиторами	текущая
228	УГЛЕПЛАСТИК, ООО	5 445 640,67	1 - 2 кв. 2023	расчеты с прочими кредиторами	текущая
229	УК 1, ООО	37 694 611,20	1 - 2 кв. 2023	расчеты с прочими кредиторами	текущая
230	УРАЛПРОМСТАЛЬ, ООО	1 363 829,69	1 - 2 кв. 2023	расчеты с прочими кредиторами	текущая
231	ФКУ ИК-19 ГУФСИН РОССИИ ПО ИРКУТСКУ	2 357 040,00	1 - 2 кв. 2023	расчеты с прочими кредиторами	текущая

232	ФОРТ, ООО	73 319 394,27	1 - 2 кв. 2023	расчеты с прочими кредиторами	текущая
233	ЦЕНТРСТРОЙ, ООО	14 392 633,72	1 - 2 кв. 2023	расчеты с прочими кредиторами	текущая
234	Шарков Алексей Анатольевич, ИП	6 519 816,64	1 - 2 кв. 2023	расчеты с прочими кредиторами	текущая
235	ЗМД, ООО	509 792 858,78	1 - 2 кв. 2023	расчеты с прочими кредиторами	текущая
236	ЭквЛесТром, ООО	376 885 879,41	1 - 2 кв. 2023	расчеты с прочими кредиторами	текущая
237	ЭЛ-КОМПЛЕКТ, ООО	3 004 620,01	1 - 2 кв. 2023	расчеты с прочими кредиторами	текущая
238	ЭЛЕМЕНТСТАЛЬ, ООО	4 031 663,52	1 - 2 кв. 2023	расчеты с прочими кредиторами	текущая
239	ЭЛТЕЗА, ОАО	60 377 260,06	1 - 2 кв. 2023	расчеты с прочими кредиторами	текущая
240	ЭЛЬ ГРАНДС, ООО	115 552 472,43	1 - 2 кв. 2023	расчеты с прочими кредиторами	текущая
241	ЭнергоинфраТранс НПК, ООО	27 333 352,98	1 - 2 кв. 2023	расчеты с прочими кредиторами	текущая
242	ЭНЕРГОКОМПЛЕКС-ИКС, ООО	75 000,00	1 - 2 кв. 2023	расчеты с прочими кредиторами	текущая
243	ЭРИДАН М, ООО	11 858 400,00	1 - 2 кв. 2023	расчеты с прочими кредиторами	текущая
244	ЭСН-ИТС, ООО	3 640 800,00	1 - 2 кв. 2023	расчеты с прочими кредиторами	текущая
245	ЭТАЛОН, ООО	662 865,84	1 - 2 кв. 2023	расчеты с прочими кредиторами	текущая
246	ЮГНИЛАСТ, ООО	34 962 633,34	1 - 2 кв. 2023	расчеты с прочими кредиторами	текущая
247	ЮНИОН, АО	1 410 760,00	1 - 2 кв. 2023	расчеты с прочими кредиторами	текущая
ИТОГО кредиторская задолженность		9 455 894 116,05			

Главный бухгалтер



А.А. Бузикова

Обороты - валютные ведомость за период 01.01.2022 - 31.12.2022

ИЕ ТД01 АО «Торговый дом РЖД»

Счет: 9601010000; 9601020000; 9601030000; 9602010000; 9602020000

Счет	Наименование	Корр. счет	Наименование корр. счета	Сальдо на 01.01.2022		Оборот		Сальдо на 31.12.2022	
				Дебет	Кредит	Дебет	Кредит	Дебет	Кредит
9601010000	Резерв ФОТ (оценок)			0,00	43 304 933,00	104 381 489,25	116 561 714,25	0,00	55 485 158,00
9601020000	Резерв страховых ван			0,00	6 779 083,00	24 043 176,63	25 980 006,63	0,00	8 715 973,00
9602010000	Оценочные обязательства			0,00	10 136 497,54	23 089 381,77	27 599 318,71	0,00	14 846 434,48
9602020000	Резерв страховых ван			0,00	2 133 604,91	5 577 392,87	6 193 175,83	0,00	2 769 387,87
	Итого			0,00	62 574 118,45	157 091 440,52	176 334 275,42	0,00	81 816 953,35

Заместитель начальника отдела отчетности по РСБУ

Е.С. Антипина



Оборотыно - сальдовая ведомость за период 01.01.2022 - 31.12.2022

БЕ ТД01 АО «Торговый дом РЖД»
Счет: 7627010000; 7627020000

Счет	Наименование	Корр. счет	Наименование корр. счета	Сальдо на 01.01.2022		Оборот		Сальдо на 31.12.2022	
				Дебет	Кредит	Дебет	Кредит	Дебет	Кредит
7627010000	Периодич. обл. прешк			0,00	0,00	58 221 778,69	102 306 076,43	0,00	44 084 297,74
7627020000	Расчеты по поставкам			0,00	0,00	56 236 749,48	56 236 749,48	0,00	0,00
	ИТОГО			0,00	0,00	114 458 528,17	158 542 825,91	0,00	44 084 297,74

Заместитель начальника отдела отчетности по РСБУ

Е.С. Антонова





АКЦИОНЕРНОЕ ОБЩЕСТВО
«НЕГОСУДАРСТВЕННЫЙ
ПЕНСИОННЫЙ ФОНД «БЛАГОСОСТОЯНИЕ»

Лицензия от 22.03.2005 №234/2 (на осуществление
деятельности по пенсионному обеспечению)
ОКПО 35094339, ОГРН 1187700022465,
ИНН/КПП 7707424367/770701001
М. Дмитровка ул., д. 10, Москва, 127006
т./ф.: +7 (499) 262 33 36, 262 62 64, www.npfb.ru
E-mail: npf@npfb.ru
Единая справочная служба: 8 (800) 775 15 20

09.03.2023 № 52-3д-02/513

на № 175/08 от 02.03.2023

ЗАО УК «РВМ Капитал»

Заместителю Генерального
директора-Финансовому
директору

А.В. Володарскому

О предоставлении информации

Уважаемый Алексей Владимирович!

В ответ на письмо от 02.03.2023 № 175/08 направляем Вам информацию о составе портфеля собственных средств на 31.12.2022, исполнение финансового плана Фонда на 31.12.2022, данные о структуре нераспределенной прибыли Фонда на 31.12.2022.

- Приложение: 1. Расшифровка структуры собственных средств на 31.12.2022 на 1 л. в 1 экз.
2. Исполнение финансового плана Фонда на 31.12.2022. на 1 л. в 1 экз.
3. Данные о структуре нераспределенной прибыли Фонда на 31.12.2022 на 1 л. в 1 экз.

Заместитель Генерального директора
по экономике и финансам

А.Е. Леднев

Исп. Золин Алексей Вячеславович
Тел: +7 (499) 262 6264, доб. 1582

Исполнение финансового плана АО "НПФ "БЛАГОСОСТОЯНИЕ" за 12м. 2022г.

млн. руб.

Код	Наименование	2021г.		2022г.		2022г.				
		Факт	План	Факт	План	Факт	План			
1	ИМУЩЕСТВО НА НАЧАЛО ОТЧЕТНОГО ПЕРИОДА, в т.ч.:	488 503,0	21 482,4	479 335,9	483 195,8	21 893,1	489 399,8	181,8%	88,9%	189,8%
1.1	Обязательства, в т.ч.:	395 893,7	-	385 584,7	389 316,4	-	388 318,4	100,0%	-	100,0%
1.1.1	НПФО	395 992,7	-	383 842,7	383 743,0	-	392 748,0	100,0%	-	100,0%
1.1.2	Недосрочная прибыль	1 899,0	19 591,2	16 389,2	2 373,9	14 133,0	75 703,9	136,2%	97,9%	101,0%
1.2	Средний резерв	72 422,9	-	72 622,8	74 879,4	-	74 878,2	102,1%	-	102,1%
1.3	Ипотечный капитал	-	500,0	500,0	-	500,0	666,0	-	100,0%	100,0%
1.4	Резервы	-	384,6	394,6	-	132,9	132,9	-	107,1%	107,1%
1.5	Средства безвозмездного финансирования	-	9 278,6	6 278,6	-	5 297,2	6 297,2	-	100,0%	100,0%
2	Результат по эквивалентной деятельности	4 471,3	-	4 471,3	7 254,8	-	7 254,8	164,5%	-	165,1%
2.1	Взносы по договору негосударственного пенсионного обеспечения	30 596,4	-	30 595,4	32 997,5	-	32 697,5	160,7%	-	160,7%
2.2	Взносы в страховой резерв	-425,1	-	-425,1	-411,8	-	-411,8	96,9%	-	96,9%
2.3	Взносы по договору негосударственного пенсионного обеспечения	-26 310,1	-	-26 310,1	-26 054,4	-	-26 094,4	99,0%	-	99,0%
2.4	Прочие доходы за вычетом расходов (прочие расходы за вычетом доходов) от деятельности по негосударственному пенсионному обеспечению	-	-	-	-	-	-	-	-	-
3	Итого доход от эквивалентной деятельности	23 554,0	2 485,4	28 019,4	18 617,5	3 488,9	22 078,6	79,0%	148,4%	84,9%
4	Прочие доходы от размещения ГР в страховой резерв	5 380,9	-	5 380,9	812,6	-	812,6	15,1%	-	15,1%
5	Финансовый результат от операционной деятельности	-	-3 613,4	-3 613,4	8,6	-3 667,9	-3 667,9	-	96,2%	96,2%
5.1	Прочие доходы за вычетом прочих расходов (целивые взносы)	-	561,8	561,8	-	572,1	572,1	-	101,8%	101,8%
6	Итого доходы по ОВД за отчетный период	-	3 051,7	3 051,7	4 062,9	-	4 062,9	134,9%	-	134,9%
6.2	Общие и административные расходы	-	-3 268,6	-3 268,6	-3 268,9	-	-3 268,9	-	97,0%	97,0%
6.2.1	Расходы на персонал	-	-2 329,8	-2 329,8	-2 329,2	-	-2 329,2	-	99,6%	99,6%
6.2.2	Общественные расходы	-	-625,7	-625,7	-739,4	-	-739,4	-	89,4%	89,4%
6.2.3	Расходы на маркетинг	-	-40,3	-40,3	-82,7	-	-82,7	-	152,0%	152,0%
6.2.4	Прочие затраты, за исключением затрат на прибыль	-	-8,8	-8,8	-8,6	-	-8,6	-	103,1%	103,1%
6.2.5	Аккреции	-	-724,4	-724,4	-935,6	-	-935,6	-	87,3%	87,3%
6.3	Административные расходы	-	-201,1	-201,1	-231,7	-	-231,7	-	114,9%	114,9%
6.4	Справочные расходы, подлежащие списанию со счета прибылей безвозмездного финансирования (иные расходы по ОВД (взносы, взносы и взносы) за вычетом резерва безвозмездного финансирования)	-	-788,3	-788,3	-755,6	-	-755,6	-	88,3%	88,3%
7	Увеличение обязательств по пенсионной деятельности и страховой резерв за счет расходов целевого капитала	-18 886,2	-	-18 886,2	-21 997,6	-	-21 807,4	115,8%	-	115,8%
8	Прибыль (убыток) до налогообложения	9 399,1	-568,9	9 791,2	4 965,2	963,9	4 628,1	-8,8%	292,7%	-47,4%
9	Расход по налогу на прибыль	-	-369,2	-369,2	0,3	-254,5	-	-	69,9%	69,9%
10	Прибыль (убыток) после налогообложения	9 399,1	-938,1	9 423,8	4 964,9	709,4	4 373,7	-9,8%	133,7%	-48,1%
11	Прочий совокупный доход (убыток) за отчетный период	9 339,1	-938,1	9 423,8	4 964,9	709,4	4 399,9	-9,8%	135,8%	-47,8%
12	Направление средств: НПФО и ОР (4) / ОР в НПФО (-)	-	-	-	47,5	-	47,5	-	-	-
13	Дивиденды по акциям компании	-1 888,0	1 888,0	-	-2 879,9	2 587,1	-16,3	138,2%	137,8%	0,3%
14	Изменение производственной прибыли за отчетный период	-1 888,0	2 696,5	788,5	-2 570,3	3 325,8	755,6	136,2%	125,2%	1,0
15	Изменение резерва по договору негосударственного пенсионного обеспечения	-	-	-	-	-	-	-	-	-
16	Изменение средств безвозмездного финансирования	-	-788,0	-788,0	-755,6	-	-755,6	-	96,3%	96,3%
17	Увеличение обязательств по пенсионной деятельности и страховой резерв за счет расходов целевого капитала	-18 886,2	-	-18 886,2	-21 807,6	-	-21 807,4	115,2%	-	115,2%
18	ИМУЩЕСТВО НА КОНЕЦ ОТЧЕТНОГО ПЕРИОДА, в т.ч.:	484 848,9	22 454,2	507 399,2	498 497,2	24 059,0	519 456,3	168,9%	187,1%	189,8%
18.1	Обязательства, в т.ч.:	406 412,0	-	406 412,0	410 245,7	-	410 245,7	101,0%	-	101,0%
18.1.1	НПФО	402 678,9	-	402 678,9	407 550,0	-	407 550,0	101,2%	-	101,2%
18.1.2	Недосрочная прибыль	3 533,1	16 241,6	19 774,7	2 792,7	17 709,3	23 061,0	-21,0%	109,4%	104,0%
18.2	Средний резерв	76 499,9	-	76 400,9	76 191,6	-	76 191,6	97,1%	-	97,1%
18.3	Ипотечный капитал	-	600,0	600,0	-	600,0	600,0	-	100,0%	100,0%
18.4	Резервы	-	104,8	104,8	-	149,0	149,0	-	142,5%	142,5%
18.5	Средства безвозмездного финансирования	-	3 508,7	3 508,7	-	5 561,6	5 561,6	-	100,0%	100,0%
19	Справочные: Долговременная дебительная ГР, %	5,1%	-	5,1%	4,0%	-	4,0%	-1,7%	-	-1,7%
20	Справочные: Долговременная дебительная ГР за отчетный период	23 554,0	-	23 554,0	18 617,7	-	18 617,7	-21,0%	-	-21,0%
21	Справочные: Качественные показатели	-	214,7	214,7	-	51,6	51,6	-	24,1%	24,1%

Заместитель Генерального директора
по экономике и финансам

А.Е. Пидное

Данные о структуре нераспределённой прибыли
АО «НПФ «БЛАГОСОСТОЯНИЕ» на 31.12.2022

Наименование показателя	Сумма, млн. руб.
Нераспределенная прибыль в части пенсионных резервов	2 792,7
Нераспределенная прибыль в части собственных средств	17 768,3
Общая нераспределенная прибыль	20 561,0

Заместитель Генерального директора
по экономике и финансам


_____ А.Е. Леднев

Расшифровка структуры собственных средств Фонда на 31.12.2022

Актив/Обязательство	Статья	Балансовая стоимость актива/обязательства, руб.	Стоимость актива/обязательства по Указанию ЦБ РФ № 4028-У, руб.
	Средства в депозитах	18 035 604 289,41	18 035 604 289,41
	Ценные бумаги и доли в ООО, в т.ч.:	4 702 410 252,00	0,00
	Акция АИРЯ (АО), гос. рег. №1-01-0026-А	211 212 000,00	0,00
	Акция СПА, гос. рег. №1-01-07380-Н	205 138 741,00	0,00
	Акция ИР РИМ Мотивок, гос. рег. №1-01-59268-Н	68 782 262,00	0,00
	Акция ИР ТОР, гос. рег. №1-01-28612-Н	2 492 270 000,00	0,00
	ЛОСТ ТЕХНОЛОГИИ ООО	246 137 150,00	0,00
	Омский регистратор ООО	1 578 990 200,00	0,00
	Аванс на приобретение облигаций Минфина РФ	1 949 999 429,70	0,00
Активы	Основные средства (кроме земли)	233 459 416,20	182 438 559,55
	Нематериальные активы	121 217 635,72	0,00
	Расчеты с поставщиками и подрядчиками и прочими дебиторами	53 380 250,68	0,00
	Имущество, полученное в финансовую аренду	42 070 458,09	0,00
	Долгосрочные активы, предназначенные для продажи	10 056 000,00	0,00
	Требования по выплате краткосрочных вознаграждений работникам	2 424 320,49	0,00
	Прочие активы	1 157 638,35	0,00
	Расчеты по социальному страхованию и обеспечению	498 490,30	0,00
	Средства на расчетных счетах	326 511,56	55 317,58
	Расчеты по налогам и сборам, кроме налога на прибыль	126 488,27	0,00
	Касса организации	326,47	0,00
Итого активы		25 152 731 527,24	18 218 098 166,54
	Обязательства по выплате вознаграждений работникам	-381 535 582,78	-381 535 582,78
	Отложенное налоговое обязательство	-360 005 870,40	-360 005 870,40
	Расчеты с поставщиками и подрядчиками и прочими кредиторами	-185 177 749,08	-185 177 749,08
	Расчеты по социальному страхованию и обеспечению	-115 181 047,24	-115 181 047,24
	Арендные обязательства	-44 018 563,28	-1 948 105,19
	Расчеты по налогам и сборам, кроме налога на прибыль	-6 656 540,56	-6 656 540,56
	Прочие обязательства	-1 183 515,62	-1 193 515,62
Итого обязательства		-1 093 768 868,96	-1 051 698 410,87
Итого собственные средства		24 058 962 658,28	17 166 399 755,67

Заместитель Генерального директора
по экономике и финансам



А.Е. Леднев

Код территории по ОКATO	Код некредитной финансовой организации	
	по ОКТУ	Регистрационный номер (порядковый номер)
45286585000	35094339	1P-234/2

БУХГАЛТЕРСКИЙ БАЛАНС НЕГОСУДАРСТВЕННОГО ПЕНСИОННОГО ФОНДА В ФОРМЕ АКЦИОНЕРНОГО ОБЩЕСТВА
на 31 декабря 2022 г.

Акционерное общество "Негосударственный пенсионный фонд "БЛАГОСОСТОЯНИЕ"
(полное наименование и сокращенное наименование)

Почтовый адрес: Российская Федерация, 127006, г.Москва, ул. Малая Дмитровка, д.10

Код формы по ОКУД: 0420201
(тыс. RUB)

Номер строки	Наименование показателя	Пояснения к строкам	31 декабря 2022 г.	31 декабря 2021 г.
1	2	3	4	5
	Раздел I. АКТИВЫ			
1	Денежные средства и их эквиваленты	5	4 541 727	10 131 911
2	Депозиты и прочие размещенные средства в кредитных организациях и банках-нерезидентах	6	18 724 088	8 988 604
3	Финансовые активы, оцениваемые по справедливой стоимости, изменения которой отражаются в составе прибыли или убытка, в том числе:	7, 54	184 724 614	179 702 093
3.1	Финансовые активы, переданные без прекращения признания	7, 56	0	878 032
4	Финансовые активы, имеющиеся в наличии для продажи, в том числе:	8	111 112	111 112
4.1	Финансовые активы, переданные без прекращения признания	8, 56	0	0
5	Финансовые активы, удерживаемые до погашения, в том числе:	9	179 026 763	166 117 730
5.1	Финансовые активы, переданные без прекращения признания	9, 56	0	6 836 320
6	Прочие размещенные средства и прочая дебиторская задолженность	10	9 070 026	8 138 539
7	Дебиторская задолженность по деятельности в качестве страховщика по обязательному пенсионному страхованию, деятельности по негосударственному пенсионному обеспечению	11	11 026	13 568
8	Инвестиции в ассоциированные предприятия	12	0	0
9	Инвестиции в совместно контролируемые предприятия	13	0	0
10	Инвестиции в дочерние предприятия	14	115 815 067	117 890 192
11	Активы, включенные в выбывающие группы, классифицируемые как предназначенные для продажи	15	10 066	3 349
12	Инвестиционное имущество и капитальные вложения в него	16	0	0
13	Нематериальные активы	17	121 218	96 227
14	Основные средства и капитальные вложения в них	18	275 530	330 450
15	Отложенные аквизиционные расходы	19	0	0
16	Требования по текущему налогу на прибыль	47	0	541 159
17	Отложенные налоговые активы	47	0	0
18	Прочие активы	20	56 483	49 931
19	Итого активов		512 487 710	492 114 859

Код территории по ОКATO	Код некредитной финансовой организации	
	по ОКПО	Регистрационный номер (порядковый номер)
45296585000	35094338	1P-234/2

ОТЧЕТ О ФИНАНСОВЫХ РЕЗУЛЬТАТАХ НЕГОСУДАРСТВЕННОГО ПЕНСИОННОГО ФОНДА В ФОРМЕ АКЦИОНЕРНОГО ОБЩЕСТВА
за 2022 г.

Акционерное общество "Негосударственный пенсионный фонд "БЛАГОСОСТОЯНИЕ"
(полное наименование и сокращенное наименование)

Почтовый адрес: Российская Федерация, 127006, г. Москва, ул. Малая Дмитровка, д. 10

Код формы по ОКУД: 0420202
(тыс. RUB)

Номер строки	Наименование показателя	Пояснения к строкам	2022 г.	2021 г.
1	2	3	4	5
Раздел I. Деятельность в качестве страховщика по обязательному пенсионному страхованию, деятельность по негосударственному пенсионному обеспечению				
Подраздел 1. Взносы по деятельности в качестве страховщика по обязательному пенсионному страхованию, деятельности по негосударственному пенсионному обеспечению				
1	Взносы по договорам об обязательном пенсионном страховании	34	0	0
2	Взносы по договорам негосударственного пенсионного обеспечения, классифицированным как страховые и инвестиционные с негарантированной возможностью получения дополнительных выгод	34	33 309 255	30 295 180
3	Итого взносов по деятельности в качестве страховщика по обязательному пенсионному страхованию, деятельности по негосударственному пенсионному обеспечению	34	33 309 255	30 295 180
Подраздел 2. Выплаты по деятельности в качестве страховщика по договорам об обязательном пенсионном страховании, деятельности по негосударственному пенсионному обеспечению				
4	Выплаты по договорам об обязательном пенсионном страховании	35	0	0
5	Выплаты по договорам негосударственного пенсионного обеспечения, классифицированным как страховые и инвестиционные, с негарантированной возможностью получения дополнительных выгод	35	-26 054 443	-25 990 195
6	Итого выплат по деятельности в качестве страховщика по обязательному пенсионному страхованию, деятельности по негосударственному пенсионному обеспечению	35	-26 054 443	-25 990 195
Подраздел 3. Изменение обязательств по деятельности в качестве страховщика по обязательному пенсионному страхованию, деятельности по негосударственному пенсионному обеспечению				
7	Уменьшение (увеличение) обязательств по договорам об обязательном пенсионном страховании	26	0	0
8	Уменьшение (увеличение) обязательств по договорам негосударственного пенсионного обеспечения, классифицированным как страховые и инвестиционные, с негарантированной возможностью получения дополнительных выгод	27, 28, 36	-21 807 590	-16 214 133
Подраздел 4. Доходы (расходы) от деятельности в качестве страховщика по обязательному пенсионному страхованию, деятельности по негосударственному пенсионному обеспечению				
9	Аквизиционные расходы	37	-232 082	-176 646

Номер строки	Наименование показателя	Пояснения к строкам	2022 г.	2021 г.
1	2	3	4	5
10	Изменения отложенных аквизиционных расходов	19	0	0
11	Прочие доходы за вычетом расходов (прочие расходы за вычетом доходов) от деятельности в качестве страховщика по обязательному пенсионному страхованию, деятельности по негосударственному пенсионному обеспечению	38	326	1 239
12	Итого доходов (расходов) от деятельности в качестве страховщика по обязательному пенсионному страхованию, деятельности по негосударственному пенсионному обеспечению		-14 784 514	-12 084 555
Раздел II. Инвестиционная деятельность				
13	Процентные доходы	42	28 021 794	23 806 597
14	Доходы за вычетом расходов (расходы за вычетом доходов) по операциям с финансовыми инструментами, оцениваемыми по справедливой стоимости, изменения которой отражаются в составе прибыли или убытка, кроме финансовых обязательств, классифицируемых как оцениваемые по справедливой стоимости, изменение которой отражается в составе прибыли или убытка, при первоначальном признании	39	-7 707 707	-6 001 251
15	Доходы за вычетом расходов (расходы за вычетом доходов) по операциям с финансовыми активами, имеющимися в наличии для продажи	40	0	0
16	Доходы за вычетом расходов (расходы за вычетом доходов) от операций с инвестиционным имуществом и	41	0	0
17	Доходы за вычетом расходов (расходы за вычетом доходов) по операциям с иностранной валютой		-888 585	287 923
18	Прочие инвестиционные доходы за вычетом расходов (расходы за вычетом доходов)	43	5 223 787	2 806 849
19	Итого доходов (расходов) от инвестиционной деятельности		24 649 289	20 902 118
20	Итого доходов (расходов) от деятельности в качестве страховщика по обязательному пенсионному страхованию, деятельности по негосударственному пенсионному обеспечению и инвестиционной деятельности		9 864 775	8 817 563
Раздел III. Прочие операционные доходы и расходы				
21	Общие и административные расходы	44	-5 301 999	-5 134 478
22	Процентные расходы	45	-230 540	-321 685
22.1	Доходы за вычетом расходов (расходы за вычетом доходов) от операций с финансовыми обязательствами, классифицированными как оцениваемые по справедливой стоимости, изменение которой отражается в составе прибыли или убытка, при первоначальном признании		0	0
23	Прочие доходы	46	637 647	561 554
24	Прочие расходы	46	-341 748	-20 828
25	Итого доходов (расходов) от прочей операционной деятельности		-5 236 640	-4 915 437
26	Прибыль (убыток) до налогообложения		4 628 135	3 902 126
27	Доход (расход) по налогу на прибыль, в том числе:	47	-254 457	-417 711
28	доход (расход) по текущему налогу на прибыль	47	-180	-300 430
29	доход (расход) по отложенному налогу на прибыль	47	-254 277	-117 281
30	Прибыль (убыток) от прекращенной деятельности, переселения и выбытия активов (выбывающих групп), классифицированных как предназначенные для продажи, составляющих прекращенную деятельность, после налогообложения	15	0	0
31	Прибыль (убыток) после налогообложения		4 373 678	3 484 415

Номер строки	Наименование показателя	Пояснения к строкам	2022 г.	2021 г.
1	2	3	4	5
Раздел IV. Прочий совокупный доход			0	
32	Прочий совокупный доход (расход), не подлежащий переклассификации в состав прибыли или убытка в последующих периодах, в том числе:		16 173	28 303
33	доходы за вычетом расходов (расходы за вычетом доходов) от переоценки и обесценения основных средств и нематериальных активов, в том числе:		20 216	35 379
34	в результате выбытия		-1 110	-642
35	в результате переоценки и в результате обесценения	18	21 326	36 021
36	налог на прибыль по доходам за вычетом расходов (расходам за вычетом доходов) от переоценки и обесценения основных средств и нематериальных активов	47	-4 043	-7 078
37	чистое изменение переоценки обязательств (активов) по вознаграждениям работникам по окончании трудовой деятельности, не ограниченными фиксируемыми платежами	29	0	0
38	влияние налога на прибыль, связанного с изменением переоценки обязательств (активов) по вознаграждениям работникам по окончании трудовой деятельности, не ограниченными фиксируемыми платежами	47	0	0
39	прочий совокупный доход (убыток) от прочих операций		0	0
40	налог на прибыль, относящийся к прочему совокупному доходу (убытку) от прочих операций	47	0	0
41	Прочий совокупный доход (расход), подлежащий переклассификации в состав прибыли или убытка в последующих периодах, в том числе:		0	0
42	чистое изменение справедливой стоимости финансовых активов, имеющихся в наличии для продажи, в том числе:	40	0	0
43	изменение справедливой стоимости финансовых активов, имеющихся для продажи		0	0
44	налог на прибыль, связанный с изменением справедливой стоимости финансовых активов, имеющихся в наличии для продажи	47	0	0
45	переклассификация в состав прибыли или убытка, в том числе:		0	0
46	Обесценение		0	0
47	Выбытие		0	0
48	налог на прибыль, связанный с переклассификацией		0	0
49	прочий совокупный доход (убыток) от прочих операций	54	0	0
50	налог на прибыль, относящийся к прочему совокупному доходу (убытку) от прочих операций	47	0	0
51	Итого прочего совокупного дохода (убытка) за отчетный период		16 173	28 303
52	Итого совокупного дохода (убытка) за отчетный период		4 389 851	3 512 718

Генеральный директор АО "НПФ "БЛАГОСОСТОЯНИЕ"
(должность руководителя)

10 - февраля 2023 г.



(подпись)

А.А. Милоков
(инициалы, фамилия)

Бухгалтерский баланс
на 31 декабря 2022 г.

		Форма по ОКУД	Коды		
		Дата (число, месяц, год)	0710001		
Организация	Общество с ограниченной ответственностью "ТехПрогресс Хабаровск"	по ОКПО	31	12	2022
Идентификационный номер налогоплательщика		ИНН	54034685		
Вид экономической деятельности	Обработка металлических изделий механическая	по ОКВЭД 2	2723219920		
Организационно-правовая форма / форма собственности	Общества с ограниченной ответственностью / Частная собственность	по ОКФС / ОКФС	25.62		
Единица измерения: в тыс. рублей		по ОКЕИ	12300	16	
Местонахождение (адрес)	680006, Хабаровский край, Хабаровск г, Индустриальная ул, д. № 19, оф. 1		384		
Бухгалтерская отчетность подлежит обязательному аудиту	<input type="checkbox"/> ДА <input checked="" type="checkbox"/> НЕТ				
Наименование аудиторской организации/фамилия, имя, отчество (при наличии) индивидуального аудитора					
Идентификационный номер налогоплательщика аудиторской организации/индивидуального аудитора		ИНН			
Основной государственный регистрационный номер аудиторской организации/индивидуального аудитора		ОГРН/ОГРНИП			

Пояснения	Наименование показателя	Код	На 31 декабря 2022 г.	На 31 декабря 2021 г.	На 31 декабря 2020 г.
	АКТИВ				
	I. ВНЕОБОРОТНЫЕ АКТИВЫ				
	Нематериальные активы	1110	-	-	-
	Результаты исследований и разработок	1120	-	-	-
	Нематериальные поисковые активы	1130	-	-	-
	Материальные поисковые активы	1140	-	-	-
	Основные средства	1150	870	-	-
	Доходные вложения в материальные ценности	1160	-	-	-
	Финансовые вложения	1170	-	-	-
	Отложенные налоговые активы	1180	-	-	-
	Прочие внеоборотные активы	1190	-	-	-
	Итого по разделу I	1100	870	-	-
	II. ОБОРОТНЫЕ АКТИВЫ				
	Запасы	1210	1 529	-	-
	Налог на добавленную стоимость по приобретенным ценностям	1220	744	-	-
	Дебиторская задолженность	1230	4 468	-	-
	Финансовые вложения (за исключением денежных эквивалентов)	1240	-	-	-
	Денежные средства и денежные эквиваленты	1250	6 335	-	-
	Прочие оборотные активы	1260	4 588	-	-
	Итого по разделу II	1200	17 664	-	-
	БАЛАНС	1600	18 534	-	-

Отчет о финансовых результатах
за 01.09.2022 - Декабрь 2022 г.

		Коды		
		0710002		
		31	12	2022
Организация	<u>Общество с ограниченной ответственностью "ТехПрогресс Хабаровск"</u>	по ОКПО 54034685		
Идентификационный номер налогоплательщика		ИНН 2723219920		
Вид экономической деятельности	<u>Обработка металлических изделий механическая</u>	по ОКВЭД 2 25.62		
Организационно-правовая форма / форма собственности	<u>Общества с ограниченной ответственностью / Частная собственность</u>	12300	16	
Единица измерения:	в тыс. рублей	по ОКЕИ 384		

Пояснения	Наименование показателя	Код	За 01.09.2022 - Декабрь 2022 г.	За Январь - Декабрь 2021 г.
	Выручка	2110	-	-
	Себестоимость продаж	2120	-	-
	Валовая прибыль (убыток)	2100	-	-
	Коммерческие расходы	2210	-	-
	Управленческие расходы	2220	-	-
	Прибыль (убыток) от продаж	2200	-	-
	Доходы от участия в других организациях	2310	-	-
	Проценты к получению	2320	-	-
	Проценты к уплате	2330	-	-
	Прочие доходы	2340	-	-
	Прочие расходы	2350	-	-
	Прибыль (убыток) до налогообложения	2300	-	-
	Налог на прибыль	2410	-	-
	в том числе:			
	текущий налог на прибыль	2411	-	-
	отложенный налог на прибыль	2412	-	-
	Прочее	2460	-	-
	Чистая прибыль (убыток)	2400	-	-

Форма 0710002 с.2

Пояснения	Наименование показателя	Код	За 01.09.2022 - Декабрь 2022 г.	За Январь - Декабрь 2021 г.
	Результат от переоценки внеоборотных активов, не включаемый в чистую прибыль (убыток) периода	2510	-	-
	Результат от прочих операций, не включаемый в чистую прибыль (убыток) периода	2520	-	-
	Налог на прибыль от операций, результат которых не включается в чистую прибыль (убыток) периода	2530	-	-
	Совокупный финансовый результат периода	2500	-	-
	Справочно Базовая прибыль (убыток) на акцию	2900	-	-
	Разводненная прибыль (убыток) на акцию	2910	-	-

Руководитель  Головин Евгений
Валерьевич
(подпись) (расшифровка подписи)

7 февраля 2023 г. 

Расшифровка доходов и расходов предприятия

№ п/п	Наименование показателей	31.12.2022 г.
1.	Валовая выручка, тыс. руб., в т.ч.	0
1.1.	от продажи продукции (работ, услуг), тыс. руб.	
1.2.	прочая реализация, тыс. руб., в т.ч.	
	- систематического характера, тыс. руб., в т.ч.	
	- не систематического характера, тыс. руб.	
2.	Себестоимость, тыс. руб., в т.ч.	0
	- сырье и материалы, тыс. руб.	
	- приобретенная комплектующие и полуфаб., тыс. руб.	
	- топливо, тыс. руб.	
	- теплоэнергия, тыс. руб.	
	- электроэнергия, тыс. руб.	
	- приобретение холодной воды для ГВС, тыс. руб.	
	- передача тепловой энергии, теплоносителя, тыс. руб.	
	- затраты на оплату труда, тыс. руб.	
	- ЕСН, тыс. руб.	
	- амортизация основных средств, тыс. руб., в т.ч.	
	зданий и сооружений	
	оборудования	
	прочих основных средств	
	- прочие расходы, тыс. руб., в т.ч.	
3.	Коммерческие расходы, тыс. руб., в т.ч.	0
4.	Управленческие расходы, тыс. руб., в т.ч.	0
	- материальные расходы, тыс. руб.	
	- затраты на оплату труда, тыс. руб.	
	- ЕСН, тыс. руб.	
	- амортизация основных средств, тыс. руб., в т.ч.	
	зданий и сооружений	
	оборудования	
	прочих основных средств	
	- прочие расходы, тыс. руб., в т.ч.	
5.	Доходы от участия в других организациях, тыс. руб., в т.ч.	0
6.	Прочие операционные доходы, тыс. руб., в т.ч.	0
7.	Прочие операционные расходы, тыс. руб., в т.ч.	0
8.	Внереализационные доходы, тыс. руб., в т.ч.	0
	Прочие внереализационные доходы	
	Реализация прочего имущества	
	Резервы по сомнительным долгам	
	Штрафы, пени и неустойки к получению	
9.	Внереализационные расходы, тыс. руб., в т.ч.	0
	Госпошлина	
	Налог на имущество	
	Услуги банка	
	Резервы по сомнительным долгам	
	Материальная помощь	
	Оплата труда, не учитываемая в НУ	
	Расходы по уплате страховых взносов	
	Штрафы, пени и неустойки к уплате	
	Прочие	
10.	Чрезвычайные расходы, тыс. руб., в т.ч.	0
11.	Чрезвычайные доходы, тыс. руб., в т.ч.	0

Главный бухгалтер - начальник ДБНУ



А.А. Филатова

Информация о структуре распределения уставного капитала по состоянию на 31.12.2022 г.

Наименование показателя	Значение показателя	
	Количество, шт.	Номинальная стоимость, руб.
Размещенные обыкновенные акции		
Голосующие обыкновенные акции		
Голосующие привилегированные акции		
Неголосующие привилегированные акции		

Должностное лицо:

подпись

Информация о структуре распределения уставного капитала по состоянию на 31.12.2022 г.

Наименование акционера	Количество акций, шт.	Доля в уставном капитале, %
АО "ТД РЖД"		25%
ООО "ТехПрогресс"		75%

Главный бухгалтер - начальник ДБНУ



А.А. Филатова

Расшифровка долгосрочных финансовых вложений по состоянию на 31.12.2022 г.- строка баланса 1170

Инвестиции в дочерние, зависимые общества и другие организации

№ п/п	Наименование актива	Колп. акций, шт. (для ОАО и ЗАО)	Доля в уставном капитале, %	Балансовая стоимость, руб.
1.	НЕТ			
2.				
3.				
Итого				0.00

Займы, предоставленные организациям на срок более 12 месяцев

№ п/п	Наименование актива	Номинал займа, руб.	Сумма процентов, отраженных на балансе, руб.	Дата выдачи займа	Дата погашения займа	Процентная ставка, %	Схема погашения основного долга	Схема погашения процентов
1.	НЕТ							
2.								
3.								
Итого		0.00	0.00					

Векселя

№ п/п	Наименование актива	Номинал (сумма) векселя, руб.	Сумма процентов, отраженных на балансе, руб.	Дата выпуска	Дата погашения	Процентная ставка, %	Схема погашения основной	Схема погашения процентов
1.	НЕТ							
2.								
Итого		0.00	0.00					

Главный бухгалтер - начальник ДБНУ



А.А. Филатова

Расшифровка краткосрочных финансовых вложений по состоянию на 31.12.2022 г. - строка баланса 1240

Займы, предоставленные организацией на срок менее 12 месяцев

№ п/п	Наименование актива	Номинал займа, руб.	Сумма процентов, отраженных на балансе, руб.	Дата выдачи займа	Дата погашения займа	Процентная ставка, %	Схема погашения основного долга	Схема погашения процентов
1.	нет							
2.								
Итого		0.00	0.00					

Депозиты

№ п/п	Наименование актива	Номинал депозита, руб.	Сумма процентов, отраженных на балансе, руб.	Дата открытия депозита	Дата закрытия депозита	Процентная ставка, %	Схема погашения основной суммы	Схема погашения процентов
1.	нет							
2.								
Итого		0.00	0.00					

Вексела

№ п/п	Наименование актива	Номинал (сумма) векселя, руб.	Сумма процентов, отраженных на балансе, руб.	Дата выпуска	Дата погашения	Процентная ставка, %	Схема погашения основной суммы	Схема погашения процентов
1.	нет							
2.								
Итого		0.00	0.00					

Главный бухгалтер - начальник ДБНУ



А.А. Филатова

Данные о структуре запасов

№ п/п	Наименование показателей	Значение показателя	
		31.12.2021	31.12.2022 г.
1.	Стоимость запасов на конец отчетного периода, тыс. руб.	-	1 529
	- сырье и материалы		1 529
	- топливо		
	- прочие материалы		
	- затраты в незавершенном производстве		
	- готовая продукция		
	- расходы будущих периодов		
2.	Стоимость неликвидных запасов, тыс. руб.	----	----

Главный бухгалтер - начальник ДБНУ



А.А. Филатова

Информация о выплате дивидендов АО "ТД РЖД" до 30.06.2023 г.

Период	Сумма, руб.
2009 г.	38 872 782
2010 г.	1 171 099 000
2011 г.	82 835 001
2012 г.	383 916 953
2013 г.	943 147 541
2014 г.	334 117 892
2015 г.	287 356 433
2016 г.	132 347 517
2017 г.	0
2018 г.	46 975 624
2019 г.	91 685 995
2020 г.	124 564 229
2021 г.	25 769 127
2022 г.	75 044 611
I полугодие 2023 г.	0

Начальник Финансово-экономической службы

Курбанов В.В.

Информация о структуре уставного капитала АО "ТД РЖД" по состоянию на 30.06.2023

Наименование показателя	Значение показателя	
	Количество, шт.	Номинальная стоимость, руб.
Размещенные обыкновенные акции	397	3 970 000
Голосующие обыкновенные акции	397	3 970 000
Голосующие привилегированные акции	Нет	
Неголосующие привилегированные акции	Нет	

Информация о структуре распределения уставного капитала АО "ТД РЖД" по состоянию на 30.06.2023

Наименование акционера	Количество акций, шт.	Доля в уставном капитале, %
Акционерное общество «Специализированный депозитарий «ИНФИНИТУМ» (Номинальный держатель)	198	49,87406
Открытое акционерное общество "Российские железные дороги"	199	50,12594

Начальник Финансово-экономической службы



Курбанов В.В.

Расшифровка основных доходов и расходов АО "ГД РЖД" по состоянию 30.06.2023 г.

№ п/п	Наименование показателей	Период	
		1 кв. 2023г.	1 кв. 2022г.
1.	Валовая выручка, тыс. руб., в т.ч.	1 047 831,054	630 115,806
1.1.	от продажи продукции (работ, услуг), тыс. руб.	1 047 831,054	630 115,81
	реализация товаров (перепродажа) услуги	598 718,114 0,000	309 826,77 0,00
2.	Себестоимость, тыс. руб., в т.ч.	449 112,939	320 289,04
	агентские услуги (в т.ч. по продаже билетов)	708 523,955	417 580,30
	- прочие расходы, тыс. руб., в т.ч.	708 523,955	417 580,30
	реализация товаров (перепродажа) услуги	577 861,718 0,000	296 955,57 0,00
	агентские услуги (в т.ч. по продаже билетов)	130 661,938	120 624,52
3.	Коммерческие расходы, тыс. руб., в т.ч.	18 096,153	16 582,34
	Затраты на оплату труда	6 972,078	4 935,21
	Отчисления на социальные нужды	1 662,762	1 089,95
	Материалы	68,366	91,03
	Топливо	0,000	0,00
	Амортизация	1 191,894	1 131,93
	Прочие материальные затраты	3 299,297	2 748,71
	оплата услуг агентов/платежи коммунальные платежи	0,000 63,709	0,00 71,90
	остальные прочие материальные затраты	3 235,588	2 676,81
	Прочие затраты	4 901,756	6 585,52
	арендные платежи	0,000	0,00
	расходы на сертификацию и лицензирование	0,000	0,00
	командировочные расходы	226,462	623,53
	расходы на рекламу	0,000	3 667,57
	остальные прочие затраты	4 675,294	4 884,56
4.	Управленческие расходы, тыс. руб., в т.ч.	161 452,057	174 216,97
	Затраты на оплату труда	92 678,116	98 337,58
	Отчисления на социальные нужды	24 608,001	27 744,71
	Материалы	1 410,459	1 214,23
	канцтовары	39,473	435,515
	архитектура на дороге 40 т.р. в расходные материалы к оргтехнике	786,981	253,807
	мебель	147,213	32,697
	прочие	436,792	492,207
	Топливо	171,013	150,78
	Прочие материальные затраты	1 519,907	2 253,87
	оплата услуг агентов/платежи коммунальные платежи	571,613 803,822	1 126,500 930,211

Страница 1 из 3

№ п/п	Наименование показателей	Период	
		1 кв. 2022г.	1 кв. 2023г.
	содержание и ремонт зданий и сооружений	0,000	0,000
	содержание, техническое обслуживание и ремонт служебного транспорта	144,472	158,511
	обслуживание оргтехники, техобслуживание и проверка приборов	0,000	38,65
	остальные прочие материальные затраты	0,000	0,00
	Амортизация	19 405,098	23 953,41
	Прочие затраты	21 659,463	20 562,39
	налог на имущество	0,000	0,000
	прочие налоги, относимые на о/с	0,000	0,000
	арендные платежи	769,000	701,000
	содержание ведомственной и пожарной охраны	759,000	810,000
	предварительные осмотры и мед. освидетельствование	208,151	138,000
	платежи по страхованию имущества и ответственности организаций	8,141	90,122
	подготовка и предоставление кадров	32,000	396,653
	командировочные расходы	70,593	1 878,711
	аудиторские услуги	4 619,000	104,000
	услуги связи и телекоммуникации	0,000	0,000
	сопровождение и техническая поддержка ИТ-систем и программного обеспечения	0,000	0,000
	консалтинговые услуги	353,396	391,235
	подписка	323,690	465,369
	юридические услуги	18,069	149,706
	представительские расходы	217,395	146,830
	расходы на оплату мероприятий по охране труда	34,381	176,727
	остальные прочие затраты	14 246,647	15 114,040
5.	Доходы от участия в других организациях, тыс. руб., в т.ч.	0,000	0,00
6.	Прочие операционные доходы, тыс. руб., в т.ч.	0,000	0,00
7.	Прочие операционные расходы, тыс. руб., в т.ч.	0,000	0,00
8.	Внеоперационные доходы, тыс. руб., в т.ч.	77 488,320	83 871,27
	Проденты и получение	55 314,756	29 218,214
	Доходы от продажи активов	0,638	1 162,187
	финансовые вложения	0,000	0,000
	продажа основных средств, нематериальных активов и иных оборотных активов за исключением ценных бумаг и иных финансовых вложений	0,000	1 000,000
	реализация запасов	0,638	162,187
	Изменения в резервах	10 255,547	14 135,109
	Курсовые разницы	0,000	0,000
	Иные доходы	11 917,379	39 355,755
	суммы кредиторской задолженности, по которым истек срок исковой давности	0,000	0,000

№ п/п	Наименование показателей	Период	
		1 кв 2022г.	1 кв 2023г.
	прибыли и убытки прошлых лет	9 966,190	3 874,000
	штрафы, пени, неустойки	1 798,188	35 108,879
	прочие	153,001	102,000
9.	Внеординарные расходы, тыс. руб., в т.ч.	126 822,465	19 379,70
	Затраты по кредитам и займам	3 909,334	1 353,729
	Расходы от продажи активов	0,637	1 221,953
	финансовые вложения	0,000	0,000
	продажа основных средств, нематериальных активов и иных внеоборотных активов за исключением		
	финансовых вложений	0,000	1 020,818
	реализации запасов	0,637	205,135
	Социальные расходы	480,000	621,625
	Изменение в резервах	103 671,256	7 245,802
	Курсовые разницы	0,000	0,000
	Иные расходы	16 761,238	8 934,594
	прибыли и убытки прошлых лет	12 079,160	4 535,496
	выбытие основных средств и иных активов	0,000	0,000
	штрафы, пени, неустойки	124,694	19,626
	прочие	4 607,383	4 378,931
10.	Чрезвычайные расходы, тыс. руб., в т.ч.	0,000	0,00
11.	Чрезвычайные доходы, тыс. руб., в т.ч.	0,000	0,00

Начальник Финансово-экономической службы

Курбанов В.В.

**Бухгалтерский баланс
на 30 июня 2023 г.**

Организация: Акционерное общество "Торговый дом РЖД" (АО "ТД РЖД")
 Идентификационный номер налогоплательщика
 Вид экономической деятельности: Прочая оптовая торговля
 Организационно-правовая форма/форма собственности: Акционерное общество/ Смешанная российская
 собственность с долей федеральной собственности
 Единый код измерения: тыс. руб.
 Место нахождения (адрес): 111033, г. МОСКВА, ВН.ТЕР.Г. МУНИЦИПАЛЬНЫЙ ОКРУГ ЛЕВОБОТОВО, УЛ.
 ВОЛОЧАЕВСКАЯ, Д. 5, К. 3
 Бухгалтерская отчетность подлежит обязательному аудиту ДА нет
 Наименование аудиторской организации
 Идентификационный номер налогоплательщика аудиторской организации
 Основной государственный регистрационный номер аудиторской организации

Форма по ОК001	0710001
Дата (число, месяц, год)	31.03.2023
по ОКПО	42753050
ИНН	7708062800
по ОКВЭД 2	49.1
по ОКФС/ОКФОРС	1 22 87 / 41
по ОКЕИ	384

ИНН
ОГРН

Пояснения	Наименование показателя	Код строки	На 30 июня 2023г.	На 31 декабря 2022 г.	На 31 декабря 2021 г.
1	2	3	4	5	6
	АКТИВ				
	I. ВНЕОБОРОТНЫЕ АКТИВЫ				
	Нематериальные активы	1110	-	-	-
	Результаты исследований и разработок	1120	-	-	-
	Нематериальные поисковые активы	1130	-	-	-
	Материальные поисковые активы	1140	-	-	-
	Основные средства	1150	27 282	34 411	37 567
	Доходные вложения в материальные ценности	1160	-	-	-
	Финансовые вложения	1170	508	508	470
	Отложенные налоговые активы	1180	8 719	20 218	13 063
	Прочие внеоборотные активы	1190	26 877	50 087	102 409
	Итого по разделу I	1100	63 486	105 224	153 509
	II. ОБОРОТНЫЕ АКТИВЫ				
	Запасы	1210	25 609	22 854	35 898
	Налог на добавленную стоимость по приобретенным ценностям	1220	3 080	4 585	4 985
	Дебиторская задолженность	1230	7 748 877	9 317 698	13 877 382
	Финансовые вложения (за исключением денежных эквивалентов)	1240	-	-	-
	Денежные средства и денежные эквиваленты	1250	1 835 883	1 305 776	554 897
	Прочие оборотные активы	1260	5 034	3 087	2 453
	Итого по разделу II	1200	9 618 283	10 714 000	14 475 615
	БАЛАНС	1800	9 681 769	10 819 224	14 629 124

Пояснения	Наименование показателя	Код строки	На 30 июня 2023г.	На 31 декабря 2022 г.	На 31 декабря 2021 г.
1	2	3	4	5	6
	ПАССИВ				
	III. КАПИТАЛ И РЕЗЕРВЫ				
	Уставный капитал (складочный капитал, уставный фонд, вклады товарищей)	1310	3 970	3 970	3 970
	Собственные акции, выкупленные у акционеров	1320	-	-	-
	Переводная внеоборотных активов	1340	-	-	-
	Добавочный капитал (без переоценки)	1350	-	-	-
	Резервный капитал	1360	1 500	1 500	1 500
	Нераспределенная прибыль (непокрытый убыток)	1370	1 260 844	1 225 080	1 264 477
	Итого по разделу III	1300	1 266 314	1 230 550	1 269 947
	IV. ДОЛГОСРОЧНЫЕ ОБЯЗАТЕЛЬСТВА				
	Заемные средства	1410	-	-	-
	Отложенные налоговые обязательства	1420	5 841	6 879	6 310
	Оценочные обязательства	1430	-	-	-
	Прочие обязательства	1450	-	-	44 084
	Итого по разделу IV	1400	5 841	6 879	50 394
	V. КРАТКОСРОЧНЫЕ ОБЯЗАТЕЛЬСТВА				
	Заемные средства	1510	-	-	-
	Кредиторская задолженность	1520	8 332 311	9 455 894	13 196 304
	Доходы будущих периодов	1530	-	-	-
	Оценочные обязательства	1540	24 336	81 817	62 574
	Прочие обязательства	1550	62 967	44 084	49 905
	Итого по разделу V	1500	8 409 614	9 581 795	13 308 783
	БАЛАНС	1700	9 681 769	10 819 224	14 629 124

Генеральный директор:

Бульчичева О.П.

Главный бухгалтер

Филатова А.А.

**Отчет о финансовых результатах
за 1 полугодие 2023 г.**

Организация: Акционерное общество "Торговый дом РЖД" (АО "ТД РЖД")
Идентификационный номер налогоплательщика
Вид экономической деятельности: Прочая оптовая торговля
Организационно-правовая форма/форма собственности: Акционерное общество/Смешанная российская собственность с долей федеральной собственности
Единица измерения: тыс. руб.

	Коды
Форма по ОКУД	0710002
Дата (число, месяц, год)	31.03.2023
по ОКПО	42753050
ИНН	7709093900
по ОКВЭД 2	46.1
по ОКПОМКОФС	1 22 67 / 41
по ОКЕИ	384

Пояснения	Наименование показателя	Код строки	За 1 полугодие 2023 г.	За 1 полугодие 2022 г.
1	2	3	4	5
	Выручка	2110	630 116	1 047 831
	Себестоимость продаж	2120	(417 580)	(708 524)
	Валовая прибыль (убыток)	2100	212 536	339 307
	Коммерческие расходы	2210	(16 582)	(18 096)
	Управленческие расходы	2220	(174 217)	(161 452)
	Прибыль (убыток) от продаж	2200	21 737	159 759
	Доходы от участия в других организациях	2310	-	-
	Проценты к получению	2320	29 218	55 315
	Проценты к уплате	2330	(1 354)	(3 909)
	Прочие доходы	2340	54 653	22 174
	Прочие расходы	2350	(18 026)	(122 913)
	Прибыль (убыток) до налогообложения	2300	86 228	110 426
	Налог на прибыль, в том числе:	2410	(14 816)	(39 138)
	текущий налог на прибыль	2421	(4 355)	(42 866)
	отложенный налог	2430	(10 461)	3 728
	Прочее	2460		
	Чистая прибыль (убыток)	2400	71 412	71 287
Пояснения	Наименование показателя	Код строки	За 1 полугодие 2023 г.	За 1 полугодие 2022 г.
1	2	3	4	5
	Результат от переоценки внеоборотных активов, не включаемый в чистую прибыль (убыток) периода	2510	-	-
	Результат от прочих операций, не включаемый в чистую прибыль (убыток) периода	2520	-	-
	Совокупный финансовый результат периода	2500	71 412	71 287
	СПРАВОЧНО			
	Базовая прибыль (убыток) на акцию	2900	180	180
	Разводненная прибыль (убыток) на акцию	2910	-	-

Генеральный директор

Кузьминцева О.П.

Главный бухгалтер

Филатова А.А.

19 июля 2023 г.



Расшифровка НМА на 30.06.2023 (строка 1110 ф.1)

Основное средство	Субкод	Дата приобретения	Название	П.Ст.	Амортизир.	Б.Ст.	Валюте
42000000006	0	01.04.2012	СИСТЕМА ЭЛЕКТРОННОГО ДОКУМЕНТООБОРОТА	5 188 822.21	-5 188 822.21	0	RUB
42000000006	0	26.12.2012	КОРПОРАТИВНАЯ СИСТЕМА УПРАВЛЕНИЯ НА БАЗЕ SAP ERP	71 993 411.80	-71 993 411.80	0	RUB
42000000006	0	30.06.2013	КСУ "SAP ERP" - ПОДСИСТЕМА "ЛОГИСТИКА"	21 547 694.47	-21 547 694.47	0	RUB
42000000040	0	31.12.2013	КСУ SAP ERP - "ФИНАНСЫ, БЮДЖЕТ, МСФО, ОТЧЕТНОСТЬ"	22 967 762.50	-22 967 762.50	0	RUB
42000000041	0	16.12.2014	КСУ "SAP ERP" - ОТЧЕТНОСТЬ И БЮДЖЕТИРОВАНИЕ	3 034 198.06	-3 034 198.06	0	RUB
Класс ОИСр 42000	НМАНекатГр			124 702 889.04	-124 702 889.04	0	RUB
Счет валиции: первоначальная стоимость	402000000		НМА:КатГрПрофИфе	124 702 889.04		0	RUB
Статья баланса 11101	Лицензия для программного обеспечения			124 702 889.04	-124 702 889.04	0	RUB
41000000010	0	04.06.2012	ПАТЕНТ № 110702 НА ПОЛЕЗНУЮ МОДЕЛЬ	673 300.00	-673 300.00	0	RUB
41000000010	0	20.03.2012	ПАТЕНТ № 118109 НА ПОЛЕЗНУЮ МОДЕЛЬ	662 500.00	-662 500.00	0	RUB
Класс ОИСр 41100	НМАЛитУдПроБ			1 335 800.00		0	RUB
Счет валиции: первоначальная стоимость	401010000		НМА:ЛитУдПроБМод	1 335 800.00		0	RUB
Статья баланса 11103	Патенты			1 335 800.00	-1 335 800.00	0	RUB
Бизнес-сфера				126 038 689.04	-126 038 689.04	0	RUB
BE 1001 АО а Тегельный дом РЖД				126 038 689.04	-126 038 689.04	0	RUB

И.о. главного бухгалтера - некатегоризован

Т.В. Подгорнова

13000000607	0	04.08.2014	ИБЕЛ APC SMART-UPS SC 3000VA SMC3000RMI2U	49 475,66	-49 475,66	0 RUB
13000000609	0	26.11.2014	СЕРВЕР HP DL380P GEN8 E5-2680V2 PERF EU SVR	515 235,60	-515 235,60	0 RUB
13000000610	0	26.11.2014	СЕРВЕР HP DL380P GEN8 E5-2603V2 PERF EU SVR	135 157,67	-135 157,67	0 RUB
13000000611	0	09.12.2014	ПРОГР-АППАРАТН. КОМПЛЕКС VPNET COORDINATOR H	123 118,55	-87 208,97	35 909,57 RUB
13000000612	0	09.12.2014	ПРОГР-АППАРАТН. КОМПЛЕКС VPNET COORDINATOR H	123 118,54	-87 208,97	35 909,57 RUB
13000000617	0	26.12.2014	СЕРВЕР TRAFFIC MONITOR ENTERPRISE 500 HP PROLIA	329 193,68	-279 814,89	49 379,09 RUB
13000000618	0	25.12.2014	СЕРВЕР HP BL460cGen8 E5-V2 10GBFLB CTO BLADE	905 100,95	-514 335,47	90 765,08 RUB
13000000620	0	29.12.2014	СЕРВЕР HP BL460cGen8E5V2 10GBFLB CTO BLADE73151-4	598 141,90	-508 420,62	89 721,28 RUB
13000000621	0	29.12.2014	СЕРВЕР HP BL460cGen8E5V2 10GBFLB CTO BLADE73151-4	1 319 469,02	-1 121 548,66	197 920,36 RUB
13000000625	0	15.06.2016	БИБЛИОТЕКА ПЕНТОННАЯ HP MSI 2024	747 368,77	-615 478,51	131 888,26 RUB
13000000724	0	07.06.2017	Система хранения данных NetApp FAS2650	4 908 210,98	-3 846 568,77	961 642,19 RUB
13000000725	0	05.10.2018	Мажсетевй экран HUAWEI USG6330 AC HssH+2GE Combo	73 004,26	-65 939,33	7 064,92 RUB
13000000726	0	05.10.2018	Мажсетевй экран HUAWEI USG6330 AC HssH+2GE Combo	73 004,24	-65 939,32	7 064,92 RUB
13000000727	0	05.10.2018	Коммутатор Huawei CE6861-48S8Q-HIICE6861-HI-F-80A	621 825,83	-355 329,05	266 496,78 RUB
13000000728	0	05.10.2018	Коммутатор Huawei CE6861-48S8Q-HIICE6861-HI-F-80A	621 825,83	-355 329,05	266 496,78 RUB
13000000730	0	27.11.2019	Система хранения данных NetApp AFF A220	13 421 172,93	-8 513 728,94	4 907 443,99 RUB
13000000731	0	27.11.2019	Коммутатор Huawei S6730-H24XC SW	822 082,98	-415 877,27	406 205,71 RUB
13000000732	0	27.11.2019	Коммутатор Huawei S6730-H24XC SW	822 082,98	-415 877,27	406 205,71 RUB
13000000733	0	27.11.2019	Коммутатор Huawei S5731-S48P4X SW	325 399,28	-164 613,74	160 785,52 RUB
13000000734	0	27.11.2019	Коммутатор Huawei S5731-S48P4X SW	361 580,50	-182 917,20	178 663,30 RUB
13000000735	0	27.11.2019	Коммутатор Huawei S5731-S48P4X SW	361 580,50	-182 917,20	178 663,30 RUB
13000000736	0	27.11.2019	Коммутатор Huawei S5731-S48P4X SW	361 580,50	-182 917,20	178 663,30 RUB
13000000737	0	27.11.2019	Коммутатор Huawei S5731-S48P4X SW	361 580,50	-182 917,20	178 663,30 RUB
13000000738	0	27.11.2019	Коммутатор Huawei S5731-S48P4X SW	361 580,50	-182 917,20	178 663,30 RUB
13000000739	0	27.11.2019	Коммутатор Huawei S5731-S48P4X SW	361 580,50	-182 917,20	178 663,30 RUB
13000000740	0	27.11.2019	Коммутатор Huawei S5731-S48P4X SW	361 580,50	-182 917,20	178 663,30 RUB
13000000741	0	27.11.2019	Коммутатор Huawei S5731-S48P4X SW	361 580,50	-182 917,20	178 663,30 RUB
13000000742	0	27.11.2019	Коммутатор Huawei S5731-S48P4X SW	361 580,50	-182 917,20	178 663,30 RUB
13000000743	0	21.11.2019	Сервер AQUARIUS T67 D31	1 569 852,44	-1 106 617,30	463 235,14 RUB
13000000744	0	21.11.2019	Сервер AQUARIUS T67 D31	1 569 852,44	-1 106 617,30	463 235,14 RUB
13000000745	0	21.11.2019	Сервер AQUARIUS T57 D31	1 569 852,44	-1 106 617,30	463 235,14 RUB
13000000746	0	21.11.2019	Сервер AQUARIUS T57 D31	1 569 852,44	-1 106 617,30	463 235,14 RUB
13000000747	0	21.11.2019	Сервер AQUARIUS T57 D31	1 569 852,44	-1 106 617,30	463 235,14 RUB
13000000748	0	21.11.2019	Сервер AQUARIUS T57 D31	1 569 852,44	-1 106 617,30	463 235,14 RUB
13000000750	0	18.11.2021	Сетевое хранилище SMB ONAP TS-873A-8G NAS, 8 тбайт	1 569 852,44	-1 106 617,30	463 235,14 RUB
13000000751	0	07.02.2022	Сетевое хранилище SMB ONAP TS-873A-8G NAS, 8 тбайт	0	0	0 RUB
Класс Оснр 13200 ОССервОборуз				203 677,51	-80 523,34	113 154,17 RUB
Счет наличия: первоначальная стоимость 103020000 Серверное оборудование				62 322 979,80	-38 064 998,66	14 257 981,14 RUB
Счет наличия: первоначальная стоимость 103020000 Серверное оборудование				62 322 979,80	-38 064 998,66	14 257 981,14 RUB
13000000149	0	15.12.2010	ГОЛОСОВОЙ ШЛОЗ В ОЕУС	434 486,63	-434 486,63	0 RUB
13000000167	0	28.12.2010	ГОЛОСОВОЙ ШЛОЗ 1307	141 225,44	-141 225,44	0 RUB
13000000172	0	28.12.2010	ГОЛОСОВОЙ ШЛОЗ 1312	264 120,98	-264 120,98	0 RUB
13000000175	0	28.12.2010	ГОЛОСОВОЙ ШЛОЗ 1315	264 120,98	-264 120,98	0 RUB
13000000228	0	22.06.2009	Коммутатор Cisco WS-C3550-48	79 945,76	-79 945,76	0 RUB
13000000457	0	18.04.2012	ШЛОЗ ГОЛОСОВОЙ CISCO	153 616,96	-116 958,07	36 658,89 RUB
13000000498	0	18.04.2012	УСТРОЙСТВО БЕЗОПАСНОСТИ ASA5510-K8	149 187,39	-142 793,65	6 393,74 RUB
13000000619	0	26.12.2014	ТЕЛЕФ АПП. CISCODESKTOP COLLABORATION CP-DX850	44 836,28	-23 554,09	21 382,17 RUB
Класс Оснр 13300 ОССредСвязи				1 531 639,96	-1 467 205,66	64 434,40 RUB
Счет наличия: первоначальная стоимость 103030000 Средства связи				1 531 639,96	-1 467 205,66	64 434,40 RUB
13000000282	0	10.12.2007	Проктор Асет X1160	14 354,24	-10 862,78	3 491,46 RUB
13000000420	0	07.09.2012	ТЕЛЕВИЗОР LED SHARP 60" LC60LE740RU FULL HD 3D R	69 087,80	-43 246,14	25 821,66 RUB

13000000440	0	27.05.2011	ТЕЛЕВИЗОР ЖК SAMSUNG 55"	125 042,38	-60 475,14	44 567,24	RUB
13000000422	0	14.03.2012	ИБП APC SmartUPS RT RM 6000VA	109 016,16	-109 016,16	0	RUB
13000000540	0	02.12.2011	СЧЕТЧИК БАНКОТ MAGNER 100 DIGITAL	44 067,80	-32 355,93	11 711,87	RUB
13000000544	0	27.12.2011	МФУ XEROX WorkCentre 7501	233 028,55	-133 991,42	99 037,13	RUB
13000000558	0	31.03.2014	УНИЧТОЖИТЕЛЬ ДОКУМЕНТОВ HSM SECURIO B34 (5.8)	53 998,24	-32 455,20	21 443,04	RUB
13000000559	0	31.03.2014	УНИЧТОЖИТЕЛЬ ДОКУМЕНТОВ HSM SECURIO B34 (5/8)	53 998,25	-32 455,21	21 443,04	RUB
13000000563	0	09.07.2014	ЦВЕТНОЕ МФУ RISON AFICIO MP C3035SP	71 562,02	-39 817,11	31 744,91	RUB
13000000749	0	05.12.2019	Воб-камера Logitech MeetUp 960-001102 10xZoom 120*	55 938,33	-27 959,17	27 959,16	RUB
Класс: ОснСр 13400 ОсобоОбору							
Счет налицо: первоначальная стоимость: 1030400000 Офисное оборудование							
Статья баланса 11303 Машинны и оборудовани							
14000000007	0	20.03.2012	АВТОМОБИЛЬ TOYOTA SAMRY ГОС. № X 171 СС 197	83 991 517,22	-66 285 233,22	17 605 284,00	RUB
14000000008	0	20.03.2012	АВТОМОБИЛЬ TOYOTA SAMRY ГОС. № X 172 СС 197	1 303 459,34	-799 850,04	503 609,30	RUB
14000000012	0	30.09.2022	АВТОМОБИЛЬ TOYOTA SAMRY ГОС. № M 476 KP777	1 270 429,49	-779 581,74	490 847,75	RUB
Класс: ОснСр 14000 ОСтрансСред							
Счет налицо: первоначальная стоимость: 1040000000 Транспортные средства							
Статья баланса 11304 Транспортные средства							
15000000001	0	01.09.2011	ПОСТЕР MASTER EXCLUSIVE 4 панели 110x110	89 712,79	-29 196,55	40 516,24	RUB
15000000002	0	01.08.2011	ПОСТЕР MASTER EXCLUSIVE 100*100 СЕРБРОЗОЛОТ	41 552,08	-17 402,50	24 149,58	RUB
15000000003	0	01.09.2011	ПОСТЕР MASTER EXCLUSIVE 100*100 ЧЕРНЫЙСЕРБРО	45 756,75	-19 163,47	26 593,28	RUB
15000000004	0	01.09.2011	ПОСТЕР MASTER EXCLUSIVE 100*100 ЧЕРНЫЙСЕРБРО	43 354,07	-18 157,20	25 196,87	RUB
15000000005	0	22.09.2008	Рельефная карта "Российские железные дороги"	59 859,15	-39 060,17	20 778,98	RUB
15000000010	0	08.07.2012	КОФЕМАШИНА GEMINI CS 230/EUR	67 394,07	-59 252,51	8 141,56	RUB
Класс: ОснСр 15000 ОснИнструм							
Счет налицо: первоначальная стоимость: 1050000000 Инстр. прииснос, инва							
Статья баланса 11305 Производственный и хозяйственный инвентарь							
16000000001	0	01.10.2011	СТОЙКА-РЕСЕПШН RECEPTION 387*128*102,5 ВЕНГЕ	327 628,91	-182 252,40	145 376,51	RUB
16000000002	0	01.10.2011	СТОЙКА-РЕСЕПШН RECEPTION 387*128*102,5 ВЕНГЕ	165 126,27	-114 318,18	50 808,09	RUB
16000000003	0	01.10.2011	КРЕСЛО ПОСЕТИТЕЛЯ ESSEDRA 287*70*106 ВЕНГЕ	148 124,77	-101 163,30	44 961,47	RUB
16000000004	0	01.10.2011	КРЕСЛО ПОСЕТИТЕЛЯ 90*88*76 КОЖА NICE (мнх 328)	52 055,25	-36 038,94	16 017,31	RUB
16000000005	0	01.10.2011	КРЕСЛО ПОСЕТИТЕЛЯ 90*88*76 КОЖА NICE (мнх 329)	52 055,24	-36 038,94	16 017,30	RUB
16000000006	0	16.11.2011	БРИФИНГ-ПРИСТАВКА LORD 240*90*70 ЦВЕТ ВИШНЯ	52 055,23	-36 038,93	16 017,30	RUB
16000000007	0	16.11.2011	БРИФИНГ-ПРИСТАВКА LORD 210*90*70 ЦВЕТ ВИШНЯ	64 337,87	-44 467,64	19 870,03	RUB
16000000008	0	16.11.2011	БРИФИНГ-ПРИСТАВКА LORD 160*90*70 ЦВЕТ ВИШНЯ (м)	55 745,07	-38 528,77	17 216,30	RUB
16000000009	0	16.11.2011	БРИФИНГ-ПРИСТАВКА LORD 160*90*70 ЦВЕТ ВИШНЯ (м)	48 724,02	-32 283,79	14 430,23	RUB
16000000010	0	16.11.2011	БРИФИНГ-ПРИСТАВКА LORD 210*90*70 ЦВЕТ ВИШНЯ (м)	55 722,00	-36 512,63	17 209,17	RUB
16000000011	0	16.11.2011	БРИФИНГ-ПРИСТАВКА LORD 210*90*70 ЦВЕТ ВИШНЯ (м)	55 722,00	-36 512,63	17 209,17	RUB
16000000012	0	30.03.2011	БРИФИНГ-ПРИСТАВКА LORD 160*90*70 ЦВЕТ ВИШНЯ (м)	46 711,13	-32 284,87	14 426,26	RUB
16000000013	0	07.10.2011	ШКАФ СЕРВЕРНЫЙ APC AR3100	51 560,14	-24 863,45	26 696,69	RUB
16000000014	0	07.10.2011	ДИВАН УГЛОВОЙ ВАВИЛОН ЧЕРНАЯ КОЖА ; 93*193*104	126 007,58	-87 236,02	38 771,56	RUB
16000000015	0	07.10.2011	ДИВАН УГЛОВОЙ ВАВИЛОН ЧЕРНАЯ КОЖА 193*193*104	125 972,81	-87 211,95	38 760,86	RUB
16000000016	0	07.10.2011	КРЕСЛО ДЛЯ ОТДЫХА ВАВИЛОН ЧЕРНАЯ КОЖА 114*100	47 843,54	-33 191,66	14 751,88	RUB
16000000017	0	02.11.2011	ШКАФ ВЫСОКИЙ ШИРОКИЙ СО СТЕКЛОМ LORD 90*45*20	45 113,52	-31 160,68	13 932,84	RUB
16000000018	0	02.11.2011	ШКАФ ВЫСОКИЙ ШИРОКИЙ СО СТЕКЛОМ LORD 90*45*20	45 094,81	-31 167,74	13 927,07	RUB
16000000019	0	02.11.2011	ШКАФ ВЫСОКИЙ ШИРОКИЙ СО СТЕКЛОМ LORD 90*45*20	45 094,80	-31 167,73	13 927,07	RUB
16000000020	0	01.07.2011	ДИВАН УГЛОВОЙ КЛЕК 3/2 ЧЕРНЫЙ; ХРОМ 262x224x82	43 141,22	-30 142,30	13 128,92	RUB
16000000021	0	16.08.2011	ТУМБА СЕРВИСНАЯ МОБИЛЬНАЯ LEXUS EXCLUSIVE ВЕН	60 618,69	-42 103,63	18 515,06	RUB
16000000022	0	16.08.2011	ШКАФ СО СТЕКЛОМ ДЛЯ ДОКУМЕНТОВ ВЫСОКИЙ LEXU	74 469,79	-51 717,87	22 742,92	RUB
16000000023	0	16.08.2011	ШКАФ СО СТЕКЛОМ ДЛЯ ДОКУМЕНТОВ ВЫСОКИЙ LEXU	69 947,34	-47 888,43	21 058,91	RUB
16000000024	0	16.06.2011	ШКАФ СО СТЕКЛОМ ДЛЯ ДОКУМЕНТОВ ВЫСОКИЙ LEXU	72 024,57	-50 025,76	21 998,81	RUB
16000000025	0	16.06.2011	ШКАФ ГАРДЕРОБНЫЙ LEXUS EXCLUSIVE ВЕНГЕ 90*45*20	66 691,53	-46 321,61	20 369,92	RUB

16000000026	0	01.09.2011	СТОЛ РУКОВОДИТЕЛЯ ЗАЩИТНАЯ ПАНЕЛЬ МАСТЕР EXC	429 702.24	-297 973.96	131 728.38	RUB
16000000027	0	01.09.2011	ТУМБА ПРИСТАВНАЯ МАСТЕР EXCLUSIVE БЕНТЕ+КОЖА	131 226.23	-80 999.25	40 228.98	RUB
16000000028	0	01.09.2011	СТОЛ ДЛЯ ПЕРЕГОВОРОВ MASTER EXCLUSIVE (ИМБ 269)	205 762.83	-142 664.72	63 078.11	RUB
16000000029	0	01.09.2011	СТОЛ ДЛЯ ПЕРЕГОВОРОВ MASTER EXCLUSIVE (ИМБ 270)	195 827.12	-135 794.88	60 032.24	RUB
16000000030	0	01.09.2011	СТОЛ ДЛЯ ПЕРЕГОВОРОВ MASTER EXCLUSIVE (ИМБ 271)	195 827.12	-135 794.88	60 032.24	RUB
16000000031	0	01.09.2011	ПРЕДЕНЦИЯ НИЗКАЯ ШИРОКАЯ МАСТЕР EXCLUSIVE 199	162 850.43	-112 788.74	49 961.69	RUB
16000000032	0	01.09.2011	ПРЕДЕНЦИЯ НИЗКАЯ ШИРОКАЯ МАСТЕР EXCLUSIVE 199	157 328.81	-109 089.50	48 230.31	RUB
16000000033	0	01.09.2011	ПРЕДЕНЦИЯ НИЗКАЯ ШИРОКАЯ МАСТЕР EXCLUSIVE 170	254 047.12	-176 167.10	77 880.02	RUB
16000000034	0	01.09.2011	МОБИЛЬНЫЙ БАР 218*61*149 МАСТЕР EXCLUSIVE БЕНТЕ	450 606.80	-312 469.98	138 136.84	RUB
16000000035	0	01.09.2011	СТОЛ ЖУРНАЛЬНЫЙ 140x100x40 МАСТЕР EXCLUSIVE БЕНТЕ	81 902.82	-56 794.91	25 107.91	RUB
16000000036	0	01.09.2011	СТОЛ КОФЕЙНЫЙ 70*70*60 МАСТЕР EXCLUSIVE БЕНТЕ	55 660.27	-38 611.07	17 069.20	RUB
16000000037	0	01.09.2011	КРЕСЛО С ПОДЛОКОННИКАМИ МАСТЕР EXCLUSIVE КОЖ	150 533.71	-104 386.50	46 147.21	RUB
16000000038	0	01.09.2011	ДИВАН ТРЕХМЕСТНЫЙ МАСТЕР EXCLUSIVE КОЖА	415 379.41	-288 041.79	127 337.62	RUB
16000000039	0	01.09.2011	КРЕСЛО С ПОДЛОКОННИКАМИ НА НОЖКАХ МАСТЕР EXC	102 063.91	-70 775.46	31 288.45	RUB
16000000040	0	01.09.2011	КРЕСЛО С ПОДЛОКОННИКАМИ НА НОЖКАХ МАСТЕР EXC	100 033.05	-69 367.18	30 665.87	RUB
16000000041	0	01.09.2011	КРЕСЛО С ПОДЛОКОННИКАМИ НА НОЖКАХ МАСТЕР EXC	100 033.05	-69 367.18	30 665.87	RUB
16000000042	0	01.09.2011	КРЕСЛО С ПОДЛОКОННИКАМИ НА НОЖКАХ МАСТЕР EXC	100 033.05	-69 367.18	30 665.87	RUB
16000000043	0	01.09.2011	КРЕСЛО С ПОДЛОКОННИКАМИ НА НОЖКАХ МАСТЕР EXC	100 033.05	-69 367.18	30 665.87	RUB
16000000044	0	01.09.2011	КРЕСЛО С ПОДЛОКОННИКАМИ НА НОЖКАХ МАСТЕР EXC	100 033.05	-69 367.18	30 665.87	RUB
16000000045	0	01.09.2011	КРЕСЛО С ПОДЛОКОННИКАМИ НА НОЖКАХ МАСТЕР EXC	100 033.05	-69 367.18	30 665.87	RUB
16000000046	0	01.09.2011	КРЕСЛО С ПОДЛОКОННИКАМИ НА НОЖКАХ МАСТЕР EXC	100 033.05	-69 367.18	30 665.87	RUB
16000000047	0	01.09.2011	КРЕСЛО С ПОДЛОКОННИКАМИ НА НОЖКАХ МАСТЕР EXC	100 033.05	-69 367.18	30 665.87	RUB
16000000048	0	01.09.2011	КРЕСЛО С ПОДЛОКОННИКАМИ НА НОЖКАХ МАСТЕР EXC	100 033.05	-69 367.18	30 665.87	RUB
16000000049	0	01.09.2011	КРЕСЛО С ПОДЛОКОННИКАМИ НА НОЖКАХ МАСТЕР EXC	100 033.05	-69 367.18	30 665.87	RUB
16000000050	0	01.09.2011	КРЕСЛО С ПОДЛОКОННИКАМИ НА НОЖКАХ МАСТЕР EXC	100 033.05	-69 367.18	30 665.87	RUB
16000000051	0	01.09.2011	КРЕСЛО С ПОДЛОКОННИКАМИ НА НОЖКАХ МАСТЕР EXC	100 033.05	-69 367.18	30 665.87	RUB
16000000052	0	01.09.2011	КРЕСЛО С ПОДЛОКОННИКАМИ НА НОЖКАХ МАСТЕР EXC	100 033.05	-69 367.18	30 665.87	RUB
16000000053	0	01.09.2011	КРЕСЛО С ПОДЛОКОННИКАМИ НА НОЖКАХ МАСТЕР EXC	100 033.05	-69 367.18	30 665.87	RUB
16000000054	0	01.09.2011	КРЕСЛО С ПОДЛОКОННИКАМИ НА НОЖКАХ МАСТЕР EXC	100 033.05	-69 367.18	30 665.87	RUB
16000000055	0	01.09.2011	КРЕСЛО С ПОДЛОКОННИКАМИ НА НОЖКАХ МАСТЕР EXC	100 033.05	-69 367.18	30 665.87	RUB
16000000056	0	01.09.2011	КРЕСЛО С ПОДЛОКОННИКАМИ НА НОЖКАХ МАСТЕР EXC	100 033.05	-69 367.18	30 665.87	RUB
16000000057	0	01.09.2011	КРЕСЛО ДЛЯ ОТДЫХА 88*97*90 МАСТЕР EXCLUSIVE (ИМБ	214 833.05	-148 974.39	65 858.66	RUB
16000000058	0	01.09.2011	КРЕСЛО ДЛЯ ОТДЫХА 88*97*90 МАСТЕР EXCLUSIVE (ИМБ	214 833.05	-148 974.39	65 858.66	RUB
16000000059	0	01.09.2011	КРЕСЛО ДЛЯ ОТДЫХА 88*97*90 МАСТЕР EXCLUSIVE (ИМБ	214 833.05	-148 974.39	65 858.66	RUB
16000000060	0	01.09.2011	КРЕСЛО ДЛЯ ОТДЫХА 88*97*90 МАСТЕР EXCLUSIVE (ИМБ	214 833.05	-148 974.39	65 858.66	RUB
16000000061	0	01.09.2011	СТОЛ РАБОЧИИ С ЗАЩИТНОЙ ПАНЕЛЬЮ LEADER	229 366.41	-159 052.45	70 313.96	RUB
16000000062	0	01.09.2011	ШКАФ ВЫСОКИЙ ГАРДЕРОБНЫЙ LEADER БЕНТЕ 80*44*1	85 693.13	-45 554.42	20 138.71	RUB
16000000063	0	01.09.2011	КРЕСЛО ПОСЕТИТЕЛЯ 90*88*76 КОЖА NICE (ИМБ 309)	71 514.04	-49 580.89	21 923.15	RUB
16000000064	0	01.09.2011	КРЕСЛО ПОСЕТИТЕЛЯ 90*88*76 КОЖА NICE (ИМБ 310)	53 543.25	-37 129.17	16 414.08	RUB
16000000065	0	01.09.2011	КРЕСЛО ПОСЕТИТЕЛЯ 90*88*76 КОЖА NICE (ИМБ 311)	50 937.29	-35 322.09	15 615.20	RUB
16000000066	0	01.09.2011	КРЕСЛО ПОСЕТИТЕЛЯ 90*88*76 КОЖА NICE (ИМБ 311)	50 937.28	-35 322.08	15 615.20	RUB
16000000067	0	01.09.2011	СТОЛ ДЛЯ ПЕРЕГОВОРОВ 370*120*76 БЕНТЕ SERENA	228 946.40	-157 374.31	69 572.09	RUB
16000000068	0	01.09.2011	ПРЕДЕНЦИЯ НИЗКАЯ ШИРОКАЯ SERENA 126 6*48.5*86 В	88 319.65	-61 244.61	27 075.04	RUB
16000000069	0	16.09.2002	Шкаф Высокий со стеклом LEADER БЕНТЕ 80*44*194	66 643.03	-48 283.45	21 349.58	RUB
16000000070	0	15.04.2003	Сейф Diplommat JH-380E	21 862.80	-11 462.88	10 219.92	RUB
16000000071	0	01.07.2002	Сейф TOPAZ BSB-1200	31 384.27	-16 368.52	15 015.75	RUB
16000000072	0	01.07.2000	Сейф "Diplomat" MO-120	29 745.17	-15 784.43	13 960.74	RUB
16000000073	0	12.11.2007	Сейф "Confident FE-54"	16 130.40	-8 625.27	7 205.13	RUB
16000000074	0	03.10.2008	Сейф офисный Аiko ASM-90T EL	20 249.47	-5 416.81	6 430.65	RUB
16000000075	0	25.09.2002	Сейф офисный ESD-106A	20 249.47	-8 954.54	11 294.93	RUB
16000000076	0	25.09.2002	Сейф мебельный Аукваверный MB-6/2	20 544.83	-10 161.16	9 693.45	RUB

16000000108	0	22.04.2011	СТОЛ БЕКРЕТАРЯ МИНОС 130*65*75	106 753.39	-74 613.80	32 139.59 RUB
16000000109	0	22.04.2011	ПРЕДЕЛНИЦА МИНОС 130*65*75 1	140 597.46	-66 268.65	42 328.81 RUB
16000000110	0	22.04.2011	ПРЕДЕЛНИЦА МИНОС 181X53X81	368 843.22	-267 797.87	111 045.35 RUB
16000000111	0	22.04.2011	КРЕСЛО НА 4-Х НОЖКАХ МИНОС 63X61X87CM 15	43 619.49	-30 487.24	13 132.25 RUB
16000000112	0	22.04.2011	ПРЕДЕЛНИЦА МИНОС 130*65*75 2	140 597.46	-68 268.65	42 328.81 RUB
16000000113	0	25.03.2011	СТОЛ 4EVER MANAGER 120X60X73	44 874.58	-31 316.22	13 558.36 RUB
16000000114	0	30.03.2011	СТОИКА-РЕСЕПШН ФОКС 240X79X102 БЕНГЕ1	51 221.19	-35 854.83	15 366.36 RUB
16000000115	0	30.03.2011	СТОИКА-РЕСЕПШН ФОКС 240X79X102 БЕНГЕ2	51 221.19	-35 854.82	15 366.36 RUB
16000000116	0	30.03.2011	СТОЛ РАБОЧИЙ ZETA 170X80X78 БЕНГЕ1	68 836.44	-48 185.51	20 650.93 RUB
16000000117	0	30.03.2011	СТОЛ РАБОЧИЙ ZETA 170X80X78 БЕНГЕ2	68 836.44	-48 185.51	20 650.93 RUB
16000000118	0	30.03.2011	СТОЛ РАБОЧИЙ ZETA 162X40X69 БЕНГЕ3	58 836.44	-48 185.51	20 650.93 RUB
16000000119	0	30.03.2011	ПРЕДЕЛНИЦА ZETA 162X40X69 БЕНГЕ	42 532.20	-29 772.54	12 759.66 RUB
16000000120	0	30.03.2011	ШКАФ СО СТЕКЛОМ ZETA 75X44X167 БЕНГЕ1	68 368.64	-47 858.05	20 510.59 RUB
16000000121	0	30.03.2011	ШКАФ СО СТЕКЛОМ ZETA 75X44X167 БЕНГЕ2	68 368.64	-47 858.05	20 510.59 RUB
16000000122	0	30.03.2011	ШКАФ СО СТЕКЛОМ ZETA 75X44X167 БЕНГЕ3	68 368.64	-47 858.05	20 510.59 RUB
16000000123	0	30.03.2011	ШКАФ ДЛЯ ОДЕЖДЫ ZETA 75X44X167 БЕНГЕ1	50 442.37	-35 309.66	15 132.72 RUB
16000000124	0	30.03.2011	ШКАФ ДЛЯ ОДЕЖДЫ ZETA 75X44X167 БЕНГЕ2	50 442.37	-35 309.66	15 132.72 RUB
16000000125	0	30.03.2011	ДУВАН ЭММАУС 160X88X90 КОЖА ЧЕРНЫЙ	52 000.85	-38 400.60	15 600.25 RUB
16000000126	0	30.03.2011	СТОЛ 4EVER MANAGER 347X347X73 БЕНГЕ	144 633.05	-101 243.13	43 389.92 RUB
16000000127	0	30.03.2011	СТОИКА-РЕСЕПШН RECEPTION 240X82X103	76 188.99	-53 332.30	22 856.69 RUB
16000000128	0	30.03.2011	СТОИКА-РЕСЕПШН RECEPTION 240X82X103 1	76 188.99	-53 332.29	22 856.69 RUB
16000000129	0	30.03.2011	СТОЛ РУКОВОДИТЕЛЯ МИНОС 348X64X75CM	263 482.20	-184 437.54	79 044.66 RUB
16000000130	0	30.03.2011	БРИФИНГ-ПРИСТАВКА МИНОС 140X100X75CM	51 162.71	-35 813.89	15 348.82 RUB
16000000131	0	30.03.2011	СТОЛ ПРИСТАВНОЙ МИНОС 150X85X75CM	298 061.96	-207 243.30	88 818.56 RUB
16000000132	0	30.03.2011	СТОЛ ДЛЯ ПЕРЕГОВОРОВ МИНОС 340X120X75CM	179 883.05	-125 918.13	53 964.92 RUB
16000000133	0	30.03.2011	СТОЛ ДЛЯ ПЕРЕГОВОРОВ МИНОС 560X125X75CM	286 408.47	-207 485.93	88 922.54 RUB
16000000134	0	30.03.2011	ПРЕДЕЛНИЦА МИНОС 181X53X81CM	223 500.85	-156 450.60	67 050.25 RUB
16000000135	0	30.03.2011	ШКАФ НИЗКИЙ МИНОС 98X45X83CM 1	62 913.58	-44 039.49	18 874.07 RUB
16000000136	0	30.03.2011	ШКАФ НИЗКИЙ МИНОС 98X45X83CM 2	62 913.56	-44 039.49	18 874.07 RUB
16000000137	0	30.03.2011	ШКАФ ВЫСОКИЙ МИНОС 98X45X209CM 1	122 062.71	-85 443.90	36 618.81 RUB
16000000138	0	30.03.2011	ШКАФ ВЫСОКИЙ МИНОС 98X45X209CM 2	122 062.71	-85 443.90	36 618.81 RUB
16000000139	0	30.03.2011	ШКАФ ДЛЯ ОДЕЖДЫ МИНОС 98X45X209CM 1	116 954.24	-81 167.98	34 786.26 RUB
16000000140	0	30.03.2011	ШКАФ ДЛЯ ОДЕЖДЫ МИНОС 98X45X209CM 2	116 954.23	-81 167.97	34 786.26 RUB
16000000141	0	30.03.2011	КРЕСЛО НА КРЕСТОВИНЕ МИНОС 72X64X128CM 1	70 111.87	-49 078.31	21 033.56 RUB
16000000142	0	30.03.2011	КРЕСЛО НА КРЕСТОВИНЕ МИНОС 72X64X128CM 2	70 111.88	-49 078.30	21 033.56 RUB
16000000143	0	30.03.2011	КРЕСЛО НА 4-Х НОЖКАХ МИНОС 63X61X87CM 1	43 619.49	-30 533.64	13 085.85 RUB
16000000144	0	30.03.2011	КРЕСЛО НА 4-Х НОЖКАХ МИНОС 63X61X87CM 2	43 619.49	-30 533.64	13 085.85 RUB
16000000145	0	30.03.2011	КРЕСЛО НА 4-Х НОЖКАХ МИНОС 63X61X87CM 3	43 619.49	-30 533.64	13 085.85 RUB
16000000146	0	30.03.2011	КРЕСЛО НА 4-Х НОЖКАХ МИНОС 63X61X87CM 4	43 619.49	-30 533.64	13 085.85 RUB
16000000147	0	30.03.2011	КРЕСЛО НА 4-Х НОЖКАХ МИНОС 63X61X87CM 5	43 619.49	-30 533.64	13 085.85 RUB
16000000148	0	30.03.2011	КРЕСЛО НА 4-Х НОЖКАХ МИНОС 63X61X87CM 6	43 619.50	-30 533.65	13 085.85 RUB
16000000149	0	30.03.2011	КРЕСЛО НА 4-Х НОЖКАХ МИНОС 63X61X87CM 7	43 619.49	-30 533.64	13 085.85 RUB
16000000150	0	30.03.2011	КРЕСЛО НА 4-Х НОЖКАХ МИНОС 63X61X87CM 8	43 619.30	-30 533.65	13 085.85 RUB
16000000151	0	30.03.2011	КРЕСЛО НА 4-Х НОЖКАХ МИНОС 63X61X87CM 9	43 619.49	-30 533.64	13 085.85 RUB
16000000152	0	30.03.2011	КРЕСЛО НА 4-Х НОЖКАХ МИНОС 63X61X87CM 10	43 619.49	-30 533.64	13 085.85 RUB
16000000153	0	30.03.2011	КРЕСЛО НА 4-Х НОЖКАХ МИНОС 63X61X87CM 11	43 619.49	-30 533.64	13 085.85 RUB
16000000154	0	30.03.2011	КРЕСЛО НА 4-Х НОЖКАХ МИНОС 63X61X87CM 12	43 619.49	-30 533.64	13 085.85 RUB
16000000155	0	30.03.2011	КРЕСЛО НА 4-Х НОЖКАХ МИНОС 63X61X87CM 13	43 619.49	-30 533.64	13 085.85 RUB
16000000156	0	30.03.2011	КРЕСЛО НА 4-Х НОЖКАХ МИНОС 63X61X87CM 14	43 619.49	-30 533.64	13 085.85 RUB
16000000157	0	30.03.2011	ДУВАН 3-Х МЕСТНЫЙ МИНОС 222X83X83CM 1	152 870.34	-107 006.24	45 861.10 RUB

16000000158	0	30.03.2011	ДИВАН 3-Х МЕСТНЫЙ MINOS 222X83X83CM 2	152 870.34	-107 009.24	45 861.10 RUB
16000000159	0	30.03.2011	КРЕСЛО ДЛЯ ОТДЫХА MINOS 80X83X83CM 1	111 800.00	-78 260.00	33 540.00 RUB
16000000160	0	30.03.2011	КРЕСЛО ДЛЯ ОТДЫХА MINOS 83X83X83CM 2	111 800.00	-78 260.00	33 540.00 RUB
16000000161	0	30.03.2011	КРЕСЛО ДЛЯ ОТДЫХА MINOS 83X83X83CM 3	111 800.00	-78 260.00	33 540.00 RUB
16000000162	0	30.03.2011	СТОЛ ЖУРНАЛЬНЫЙ MINOS 120X85X44CM	53 845.76	-37 552.03	16 093.73 RUB
16000000163	0	01.11.2011	ШКАФ СЕРВЕРНЫЙ APC AR3140	104 965.47	-49 972.72	54 982.75 RUB
16000000228	0	18.01.2018	Сейф Vaberg Гарант 671 EL огне-взломостойкий	52 625.00	-11 978.55	40 706.45 RUB
Класс ОснСр 18100 ОСОфисМед				13 424 835.22	-8 255 306.27	4 169 228.95 RUB
Счет наличия: первоначальная стоимость 1065010000 Офисная мебель				13 424 835.22	-8 255 306.27	4 169 228.95 RUB
Статья баланса 11307 Прочие виды основных средств				13 424 835.22	-8 255 306.27	4 169 228.95 RUB
Бизнес-сфера				104 961 070.18	-77 678 913.38	27 282 156.80 RUB
BE TD01 АО «Торговый дом РЖД»				104 961 070.18	-77 678 913.38	27 282 156.80 RUB

И.о. главного бухгалтера - начальница ДЕНУ

Т.В. Подгорисова



Расшифровка долгосрочных финансовых вложений по состоянию на 30.06.2023 г. - строка баланса 1170

Инвестиции в дочерние, зависимые общества и другие организации

№ п/п	Наименование актива	Колп. акций, шт. (для ОАО и ЗАО)	Доля в уставном капитале, %	Номинальная стоимость, руб.	Сумма резерва на обесценение, руб.	Балансовая стоимость, руб.
1	НПФ "БлагоСостояние", АО	4 700	25,0000%	470 000,00	0,00	470 000,00
2	ТПХ, ООО			37 500,00	0,00	37 500,00
Итого						507 500,00

Займы, предоставляемые организациям на срок более 12 месяцев

№ п/п	Наименование актива	Номинал займа, руб.	Сумма резерва на обесценение, руб.	Балансовая стоимость, руб.	Дата выдачи займа	Дата погашения займа	Процентная ставка, %	Схема погашения основного долга	Схема погашения процентов
Итого		0,00	0,00	0,00					

Векселя


№ п/п	Наименование актива	Номинал (сумма) векселя, руб.	Сумма процентов, отраженных на Балансе, руб.	Дата выпуска	Дата погашения	Процентная ставка, %	Схема погашения основной суммы
1.							
2.							
Итого		0,00	0,00				

И.о. главного бухгалтера - начальница ДСХ

Т.В. Подгорнова

Расшифровка прочих внеоборотных активов по состоянию на 30.06.2023 г. - строка баланса 1190

№ п/п	Название контрагента	Сумма тыс. руб.	Срок погашения
1.	КОО "Адалса Инвестментс Лтд" - арендодатель	23 977.00	17.12.2023
2	ООО "Н-Систем"	3 000.00	31.12.2023
Итого		26 977.00	

И.о. главного бухгалтера- начальника ДБНУ  Т.В. Подгорнова

Данные о структуре запасов

№ п/п	Наименование показателей	Значение показателя	
		31.12.2022 г.	30.06.2023 г.
1.	Стоимость запасов на конец отчетного периода, тыс. руб.	22 854	25 609
	- сырье и материалы	4 402	1 225
	- топливо	7	3
	- прочие материалы		
	- затраты в незавершенном производстве		
	- готовая продукция		
	- расходы будущих периодов	17 580	14 223
2.	Стоимость неликвидных запасов, тыс. руб.	847	847

И.о. главного бухгалтера- начальника ДБНУ



Т.В. Подгорнова

Расшифровка дебиторской задолженности по состоянию на 30.06.2023

№ п/п	Наименование дебитора	Сумма задолженности, руб.	Дата возникновения задолженности	Дата платежа либо срок оплаты согласно договору	Причина возникновения задолженности	Характеристика задолженности и ее классификация (бенефициар, просроченная, текущая)	Вероятность возврата	Вероятный срок погашения задолженности
<i>Дебиторская задолженность 7 748 877 093,48 руб. всего</i>								
<i>Авансы выданные всего 982 680 092,73 руб., в том числе:</i>								
1	ИПРА, АО	792 986,30			авансы выданные	текущая		2023-2024
2	Акстон-пресс, ООО	15 795,58			авансы выданные	текущая		2023-2024
3	Алтайвегон, АО	818 400 000,00			авансы выданные	текущая		2023-2024
4	Барабанова Лариса Валентиновна	18 720,00			авансы выданные	текущая		2023-2024
5	ГВЦ ОАО "РЖД"	128 914,80			авансы выданные	текущая		2023-2024
6	ДРАГА, АО	650,00			авансы выданные	текущая		2023-2024
7	Издательский дом Гудок, АО	160 000,00			авансы выданные	текущая		2023-2024
8	ИНТЕРФАС, АО	1 690,38			авансы выданные	текущая		2023-2024
9	ИНФОРМАЦИОННОЕ АГЕНТСТВО ИНТЕРФАС, АО	126 000,00			авансы выданные	текущая		2023-2024
10	Корпоративный университет ОАО РЖД	9 900,00			авансы выданные	текущая		2023-2024
11	КУМЦ АПР, ООО	21 000,00			авансы выданные	текущая		2023-2024
12	Мегасофт, ООО	66 000,00			авансы выданные	текущая		2023-2024
13	МЕТАЛВ ЭНД МАЙНИНГ ИНТ, ООО	359 040,00			авансы выданные	текущая		2023-2024
14	МЕТРО Кэш энд Керри, ООО	300 000,00			авансы выданные	текущая		2023-2024
15	Московская дирекция инфраструктуры	70 274,88			авансы выданные	текущая		2023-2024
16	НЛУ МЭИ ФГБОУ ВО	19 700,00			авансы выданные	текущая		2023-2024
17	НТО ЦЕНТР УТИЛИЗАЦИИ ОРТЕХНИКИ И ОБОРУДОВА	7 000,00			авансы выданные	текущая		2023-2024
18	ПАО «МОСКОВСКИЙ КРЕДИТНЫЙ БАНК»	25 777,40			авансы выданные	текущая		2023-2024
19	Почта России, АО	18 864,00			авансы выданные	текущая		2023-2024
20	РЖД, ОАО	27 307 792,23			авансы выданные	текущая		2023-2024
21	РН-КАРТ, ООО	115 677,20			авансы выданные	текущая		2023-2024
22	СТАТУС, АО	6,00			авансы выданные	текущая		2023-2024
23	ТЭС ТИГРАН-ЭКСПРЕСС, АО	8 729 460,62			авансы выданные	текущая		2023-2024
24	ФПК, АО	110 419 437,50			авансы выданные	текущая		2023-2024
25	ФК ЛОКОМОТИВ, АО	5 707 342,86			авансы выданные	текущая		2023-2024
26	ФПК, АО	60 088,00			авансы выданные	текущая		2023-2024
27	Характер, ООО	421 871,69			авансы выданные	текущая		2023-2024
28	Центральная дирекция закупок и снабжения	1 153 456,70			авансы выданные	текущая		2023-2024
29	Центральная дирекция по ремонту пути	8 198 823,93			авансы выданные	текущая		2023-2024
30	ЦУТК структурное подразделение ЦСС	5 787,66			авансы выданные	текущая		2023-2024
31	ЧТО делатя Квалификация, ООО	218 235,00			авансы выданные	текущая		2023-2024
<i>Расчеты по акваторным договорам всего 6 430 090 505,17 руб., в том числе:</i>								
32	Абдулинский ПРМЗ Рампуляш, АО	3 259 135,78		3 - 4 кв. 2023		текущая		3 - 4 кв. 2023
33	АО «РТМ»	4 059 342,69		3 - 4 кв. 2023		текущая		3 - 4 кв. 2023
34	АО «Торговый дом ТМХ»	476 559 811,50		3 - 4 кв. 2023		текущая		3 - 4 кв. 2023
35	Башкортостанская ППК, АО	3 954 775,36		3 - 4 кв. 2023		текущая		3 - 4 кв. 2023
36	ВЭТ, АО	1 504 930 765,89		3 - 4 кв. 2023		текущая		3 - 4 кв. 2023

37	Вагонремаш, АО	142 183 933,09	3 - 4 кв. 2023	текущая	3 - 4 кв. 2023
38	ВНИИЖТ, АО	48 318 471,47	3 - 4 кв. 2023	текущая	3 - 4 кв. 2023
39	ВРК-1, АО	1 329 359 366,67	3 - 4 кв. 2023	текущая	3 - 4 кв. 2023
40	ВРК-2, АО	45 274,74	3 - 4 кв. 2023	текущая	3 - 4 кв. 2023
41	Желдоручет, АО	7 438 000,74	3 - 4 кв. 2023	текущая	3 - 4 кв. 2023
42	Ишительский механический завод, АО	4 504 794,13	3 - 4 кв. 2023	текущая	3 - 4 кв. 2023
43	КУЗБАСС-ПРИГОРОД, АО	551 000,00	3 - 4 кв. 2023	текущая	3 - 4 кв. 2023
44	Московский ЛРЗ, АО	62 286 565,58	3 - 4 кв. 2023	текущая	3 - 4 кв. 2023
45	МТ ППК, АО	27 148 109,34	3 - 4 кв. 2023	текущая	3 - 4 кв. 2023
46	НВК, ООО	1 291 136,62	3 - 4 кв. 2023	текущая	3 - 4 кв. 2023
47	НИИАС, АО	126 529 697,66	3 - 4 кв. 2023	текущая	3 - 4 кв. 2023
48	ОМК Стальной путь, АО	11 102 107,23	3 - 4 кв. 2023	текущая	3 - 4 кв. 2023
49	Омск-пригород, АО	1 381 833,60	3 - 4 кв. 2023	текущая	3 - 4 кв. 2023
50	Оренбургский ПРМЗ "Ремтульмаш", АО	405 351,53	3 - 4 кв. 2023	текущая	3 - 4 кв. 2023
51	ППК,АО	764 380,64	3 - 4 кв. 2023	текущая	3 - 4 кв. 2023
52	РЖД, ОАО	843 274,50	3 - 4 кв. 2023	текущая	3 - 4 кв. 2023
53	РЖДстрой, АО	1 758 115 985,20	3 - 4 кв. 2023	текущая	3 - 4 кв. 2023
54	Свердловская пригородная компания, АО	7 536 914,50	3 - 4 кв. 2023	текущая	3 - 4 кв. 2023
55	Свердловский ПРМЗ Ремтульмаш, АО	2 112 948,40	3 - 4 кв. 2023	текущая	3 - 4 кв. 2023
56	СЭППК, АО	27 816 148,54	3 - 4 кв. 2023	текущая	3 - 4 кв. 2023
57	СМПТМ, АО	910 073,23	3 - 4 кв. 2023	текущая	3 - 4 кв. 2023
58	СППК, АО	1 349 095,20	3 - 4 кв. 2023	текущая	3 - 4 кв. 2023
59	СТМ-СЕРВИС, ООО	38 613 635,51	3 - 4 кв. 2023	текущая	3 - 4 кв. 2023
60	ТВС, АО	454 607 622,95	3 - 4 кв. 2023	текущая	3 - 4 кв. 2023
61	ФПК, АО	329 463 179,87	3 - 4 кв. 2023	текущая	3 - 4 кв. 2023
62	Экспресс Приморья, АО	-2 327,24	3 - 4 кв. 2023	текущая	3 - 4 кв. 2023
63	ЭКСПРЕСС-ПРИГОРОД, АО	3 050 000,00	3 - 4 кв. 2023	текущая	3 - 4 кв. 2023
64	Ярославский ВРЗ Ремтульмаш, АО	9 579 540,78	3 - 4 кв. 2023	текущая	3 - 4 кв. 2023
65	Банк ВТБ (перевыставление курсовая)	30 559,57	3 - 4 кв. 2023	текущая	3 - 4 кв. 2023
Расчеты с покупателями и заказчиками всего 181 370 349,53 руб., в том числе:					
66	Абдуллинский ПРМЗ Ремтульмаш, АО	217 755,58	3 - 4 кв. 2023	текущая	3 - 4 кв. 2023
67	Алтай-Пригород, АО	83 916,10	3 - 4 кв. 2023	текущая	3 - 4 кв. 2023
68	АО «РПМ»	128 281,69	3 - 4 кв. 2023	текущая	3 - 4 кв. 2023
69	АО «Тоговый дом ТМХ»	3 802 081,62	3 - 4 кв. 2023	текущая	3 - 4 кв. 2023
70	Башкортостанская ППК, АО	59 321,62	3 - 4 кв. 2023	текущая	3 - 4 кв. 2023
71	БЭТ, АО	14 622 681,08	3 - 4 кв. 2023	текущая	3 - 4 кв. 2023
72	Вагонремаш, АО	2 127 137,90	3 - 4 кв. 2023	текущая	3 - 4 кв. 2023
73	ВЕГЕЛЕМЕНТ, ООО	1 454,54	3 - 4 кв. 2023	текущая	3 - 4 кв. 2023
74	Верещагинский ПРМЗ Ремтульмаш, АО	27 976,25	3 - 4 кв. 2023	текущая	3 - 4 кв. 2023
75	ВНИИЖТ, АО	392 351,64	3 - 4 кв. 2023	текущая	3 - 4 кв. 2023

76	ВОЛГОГРАДТРАНСПРИГОРОД, АО	72 000,00	3 - 4 кв. 2023	текущая	3 - 4 кв. 2023
77	ВРК-1, АО	9 242 395,68	3 - 4 кв. 2023	текущая	3 - 4 кв. 2023
78	ВРК-2, АО	-304 145,49	3 - 4 кв. 2023	текущая	3 - 4 кв. 2023
79	Желдоручьг, АО	790 940,92	3 - 4 кв. 2023	текущая	3 - 4 кв. 2023
80	ЭТПК, АО	22 518,85	3 - 4 кв. 2023	текущая	3 - 4 кв. 2023
81	Иванов Андрей Анатольевич, ИП	9 739,05	3 - 4 кв. 2023	текущая	3 - 4 кв. 2023
82	КППК, АО	101 887,16	3 - 4 кв. 2023	текущая	3 - 4 кв. 2023
83	Красноярский ЭВРЗ, АО	5 363 463,23	3 - 4 кв. 2023	текущая	3 - 4 кв. 2023
84	Краспригород, АО	67 422,42	3 - 4 кв. 2023	текущая	3 - 4 кв. 2023
85	КУЗБАСС-ПРИГОРОД, АО	76 690,18	3 - 4 кв. 2023	текущая	3 - 4 кв. 2023
86	М-СТАЛЬ, ООО	24 767 019,80	3 - 4 кв. 2023	текущая	3 - 4 кв. 2023
87	Московский ЛРЗ, АО	1 279 204,74	3 - 4 кв. 2023	текущая	3 - 4 кв. 2023
88	МТ ППК, АО	271 481,09	3 - 4 кв. 2023	текущая	3 - 4 кв. 2023
89	НВК, ООО	39 703 900,76	3 - 4 кв. 2023	текущая	3 - 4 кв. 2023
90	НИИАС, АО	2 783 672,28	3 - 4 кв. 2023	текущая	3 - 4 кв. 2023
91	ОМК Стальной путь, АО	-132 850,03	3 - 4 кв. 2023	текущая	3 - 4 кв. 2023
92	Омск-пригород, АО	63 373,31	3 - 4 кв. 2023	текущая	3 - 4 кв. 2023
93	Оренбургский ПРМЗ "Ремпутьмаш", АО	20 490,80	3 - 4 кв. 2023	текущая	3 - 4 кв. 2023
94	ППК, АО	82 523,13	3 - 4 кв. 2023	текущая	3 - 4 кв. 2023
95	РЖД, ОАО	2 074,86	3 - 4 кв. 2023	текущая	3 - 4 кв. 2023
96	РЖДстрой, АО	21 667 820,81	3 - 4 кв. 2023	текущая	3 - 4 кв. 2023
97	Свердловская пригородная компания, АО	851 403,82	3 - 4 кв. 2023	текущая	3 - 4 кв. 2023
98	Свердловский ПРМЗ Ремпутьмаш, АО	90 305,99	3 - 4 кв. 2023	текущая	3 - 4 кв. 2023
99	ЭППК, АО	1 032 250,74	3 - 4 кв. 2023	текущая	3 - 4 кв. 2023
100	СКППК, АО	422 533,08	3 - 4 кв. 2023	текущая	3 - 4 кв. 2023
101	СПЕЦ СТРОЙ ПУТЬ, ООО	26 809,74	3 - 4 кв. 2023	текущая	3 - 4 кв. 2023
102	СППК, АО	149 069,23	3 - 4 кв. 2023	текущая	3 - 4 кв. 2023
103	СТМ-СЕРВИС, ООО	563 598,28	3 - 4 кв. 2023	текущая	3 - 4 кв. 2023
104	СТРОЙОРГНОВОСИБИРСК, ООО	0,01	3 - 4 кв. 2023	текущая	3 - 4 кв. 2023
105	ТВС, АО	7 774 653,00	3 - 4 кв. 2023	текущая	3 - 4 кв. 2023
106	ТРАНСИНВЕСТГРУПП, ООО	6 183,49	3 - 4 кв. 2023	текущая	3 - 4 кв. 2023
107	Транслом, ООО	1 737 101,37	3 - 4 кв. 2023	текущая	3 - 4 кв. 2023
108	Трансресурс, ООО	20 267 817,72	3 - 4 кв. 2023	текущая	3 - 4 кв. 2023
109	УПК, АО	15 001 017,69	3 - 4 кв. 2023	текущая	3 - 4 кв. 2023
110	Черновилье ППК, АО	54 000,39	3 - 4 кв. 2023	текущая	3 - 4 кв. 2023
111	Экспресс Приморья, АО	134 747,76	3 - 4 кв. 2023	текущая	3 - 4 кв. 2023
112	ЭКСПРЕСС-ПРИГОРОД, АО	106 152,10	3 - 4 кв. 2023	текущая	3 - 4 кв. 2023
113	ЭЛИТ СТРОЙ, ООО	24 353,28	3 - 4 кв. 2023	текущая	3 - 4 кв. 2023
114	Южно-Кавказская железная дорога, ЗАО	3 038 831,96	3 - 4 кв. 2023	текущая	3 - 4 кв. 2023
115	Краслапский ВРЗ Ремпутьмаш, АО	2 734 736,21	3 - 4 кв. 2023	текущая	3 - 4 кв. 2023

Расчеты по регионам, всего 59 675 061,16 руб., в том числе:

116	АО «РПМ»	47 248,72	2023-2024	текущая	2023-2024
117	ВРЭЗ ин. С.М. Кирова, АО	39 608 173,72	2023-2024	текущая	2023-2024
118	ВРК-1, АО	6 794 252,14	2023-2024	текущая	2023-2024
119	ВРК-2, АО	17 784 078,00	2023-2024	текущая	2023-2024
120	КомплекТранс, ООО	976 937,72	2023-2024	текущая	2023-2024
121	Красноярский ЭВРЗ, АО	5 610 466,40	2023-2024	текущая	2023-2024
122	МАШСТАЛЬ НПО, ООО	2 513 321,74	2023-2024	текущая	2023-2024
123	РЖДстрой, АО	136 730,94	2023-2024	текущая	2023-2024
124	САМАРАВАГОН, АО	169 713,72	2023-2024	текущая	2023-2024
125	СМТ 77, ООО	121 550,48	2023-2024	текущая	2023-2024
126	ТМХ-Ленинград, АО	-8 765,64	2023-2024	текущая	2023-2024
127	Уральские локомотивы, ООО	4 690 917,22	2023-2024	текущая	2023-2024
128	ЦМН, ООО	1 228 396,00	2023-2024	текущая	2023-2024
Расчеты по налогам всего 86 409 078,72 руб., в том числе:					
129	Расчеты по уплате НДС (пени)	98 915,73	2023-2024	текущая	2023-2024
130	Расчеты по НДС (переплачено)	1 000 000,00	2023-2024	текущая	2023-2024
131	Расчеты по налогу на прибыль - ФБ	13 473 499,74	2023-2024	текущая	2023-2024
132	Расчеты по налогу на прибыль - террит. бюджет	41 946 512,38	2023-2024	текущая	2023-2024
133	Авансы/Прибыль/Террит. выше трех лет	28 389 641,15	2023-2024	текущая	2023-2024
134	Аванс по налогу на прибыль - ФБ	35 795,98	2023-2024	текущая	2023-2024
135	Аванс по налогу на прибыль - террит. бюджет	202 843,56	2023-2024	текущая	2023-2024
136	Расчет по транспортному налогу	72 681,50	2023-2024	текущая	2023-2024
137	Расчет по налогу на имущество	50 071,80	2023-2024	текущая	2023-2024
138	Расчеты по единому налоговому платежу (ЕНП)	3 221,85	2023-2024	текущая	2023-2024
139	Начисленный НДС от реализации	1 135 895,03	2023-2024	текущая	2023-2024
Расчеты с анбюджетными фондами, всего 18,80 руб., в том числе:					
140	Расчеты по социальному страхов. от несчаст. случаев (пени)	18,80	3 - 4 кв. 2023	текущая	3 - 4 кв. 2023
Прочие расчеты с разными дебиторами, всего 8 310 387,27 руб., в том числе:					
141	ВСК, САО	80 764,58	2023-2024	текущая	2023-2024
142	ГУ Центр занятости населения города Москвы	-49 602,00	2023-2024	текущая	2023-2024
143	ИФНС № 13 по г. Москве	6 000,00	2023-2024	текущая	2023-2024
144	ИФНС № 26 по г. Москве	1 476 609,89	2023-2024	текущая	2023-2024
145	МИ ФНС РОССИИ ПО УПРАВЛЕНИЮ ДОЛГОМ	823 422,00	2023-2024	текущая	2023-2024
146	НПФ «БЛАГОСОСТОЯНИЕ», АО	-40,00	2023-2024	текущая	2023-2024
147	ОСП по Юго-восточному АО УЭС СП Росс	28 051,00	2023-2024	текущая	2023-2024
148	ПО ПЕРМСКОМУ ИРАЮ МЕНАЙРАЙОННАЯ ИФНС РОССИИ	43 619,80	2023-2024	текущая	2023-2024
149	Улан-Баторская железная дорога, АО	393 493,23	2023-2024	текущая	2023-2024
150	Федеральная таможенная служба	3 224 649,09	2023-2024	текущая	2023-2024
151	ЦЕНТРАЛЬНАЯ ЭНЕРГЕТИЧЕСКАЯ ТАМОЖНЯ	163 946,75	2023-2024	текущая	2023-2024
152	Расчеты по страхованию	2 119 473,13	2023-2024	текущая	2023-2024
Расчеты с подотчетными лицами 341 600,00 руб., в том числе:					
153	Расчеты с подотчетными лицами	341 600,00			
ИТОГО дебиторская задолженность		7 748 877 093,48			

И.о. главного бухгалтера - Наталья ИВАНУ



Т.В. Подгорова

Расшифровка краткосрочных финансовых вложений по состоянию на 30.06.2023 г. - строка баланса 1240

Займы, предоставленные организациям на срок менее 12 месяцев

№ п/п	Наименование актива	Номинал займа, руб.	Сумма резерва на обесценение, руб.	Балансовая стоимость, руб.	Дата выдачи займа	Дата погашения займа	Процентная ставка, %
Итого		0.00	0.00	0.00			

Депозиты

№ п/п	Наименование актива	Номинал депозита, руб.	Сумма процентов, отразившихся в ОФР (справочно), руб.	Дата открытия депозита	Дата закрытия депозита	Процентная ставка, %	Схема погашения основной суммы
Итого		0.00	0.00				

Векселя

№ п/п	Наименование актива	Номинал (сумма) векселя, руб.	Сумма процентов, отразившихся в ОФР (справочно), руб.	Дата выпуска	Дата погашения	Процентная ставка, %	Схема погашения основной суммы
Итого		0.00	0.00				

И.о. главного бухгалтера- начальника ДБНУ



Т.В. Подгорнова

Расшифровка прочих оборотных активов по состоянию на 30.06.2023 г. - строка баланса 1260

№ п/п	Название контрагента	Сумма тыс. руб.	Срок погашения
1	НДС с авансов	5034.00	31.12.2023
Итого		5034.00	

И.о. главного бухгалтера- начальника ДБНУ



Т.В. Подгорнова

Надсрочные займы по состоянию на 30.06.2023 г. - строка баланса 4510

Кредиты и займы

№ п/п	Наименование актива	Номинал кредита (займа), руб.	Сумма процентов, отраженная на балансе, руб.	Дата выдачи кредита (займа)	Дата погашения кредита (займа)	Процентная ставка, %	Сумма погашения основного долга	Сумма погашения процентов
1	нет							
2								
3								
4								
5								
6								
7								
Итого:		0.00	0.00					

Высета

№ п/п	Наименование актива	Номинал (сумма) векселя, руб.	Сумма процентов, отраженная на балансе, руб.	Дата выпуска	Дата погашения	Процентная ставка, %	Сумма погашения основной суммы	Сумма погашения процентов
1	нет							
2								
3								
4								
5								
6								
7								
Итого:		0.00	0.00					

И.о. главного бухгалтера - Наталья Ябун Т.В. Подписала



Долгосрочные займы средства по состоянию на 30.06.2023 г. - строка баланса 1410

Кредиты и займы

№ п/п	Наименование актива	Номинал кредита (займа), руб.	Сумма процентов, отраженная на балансе, руб.	Дата выдачи кредита (займа)	Дата погашения кредита (займа)	Процентная ставка, %	Сумма погашения основного долга	Сумма погашения процентов
1	нет							
2								
3								
4								
5								
6								
7								
Итого:		0.00	0.00					

Высета

№ п/п	Наименование актива	Номинал (сумма) векселя, руб.	Сумма процентов, отраженная на балансе, руб.	Дата выпуска	Дата погашения	Процентная ставка, %	Сумма погашения основной суммы	Сумма погашения процентов
1	нет							
2								
3								
4								
5								
6								
7								
Итого:		0.00	0.00					

И.о. главного бухгалтера - Наталья Ябун Т.В. Подписала



Расшифровка кредиторской задолженности по состоянию на 30.06.2023

Кредиторская задолженность, всего 8332 310 516,6 руб., в том числе:

№ п/п	Наименование кредитора	Сумма задолженности, руб.	Дата возникновения задолженности	Дата окончания либо срок оплаты согласно договору	Прочая информация задолженности	Характеристика задолженности (бессрочная, текущая, просроченная, уступка)
Кредиторская задолженность, всего 8332 310 516,6 руб., в том числе:						
Авансы полученные 881 894 415,34 руб., в том числе:						
1	Абсолютная недвижимая фирма, РП	25 460 311,35		2023-2024	авансы полученные	текущая
2	СЛАТОВЕЩЕНСКОЕ ПИИТ, ОАО	19 656,00		2023-2024	авансы полученные	текущая
3	ВВРЗ им. С.И. Кирова, АО	3 807 865,38		2023-2024	авансы полученные	текущая
4	ВЕГЭЛПИИТ, ООО	112 589,50		2023-2024	авансы полученные	текущая
5	ВРПС, АО	8 729 464,62		2023-2024	авансы полученные	текущая
6	ВРСЗ, АО	0,03		2023-2024	авансы полученные	текущая
7	ВСПТА, ООО	58 948,00		2023-2024	авансы полученные	текущая
8	ВспараметОвек, ООО	314 004,81		2023-2024	авансы полученные	текущая
9	Галмолит Рэйлс, Шинигорки, ИП	61 481,97		2023-2024	авансы полученные	текущая
10	ГСУ, ООО	1 542 750,05		2023-2024	авансы полученные	текущая
11	ДЕФА, ООО	39 420,94		2023-2024	авансы полученные	текущая
12	ДЕЛД-ВОСТОК, ООО	9 828,00		2023-2024	авансы полученные	текущая
13	Иванов Андрей Анатольевич, ИП	2 855 804,87		2023-2024	авансы полученные	текущая
14	ИВРЕСУРС, ООО	49 140,00		2023-2024	авансы полученные	текущая
15	Кадулин Владимир Викторович, ИП	132 488,13		2023-2024	авансы полученные	текущая
16	МеталКомплект, ООО	246 405,12		2023-2024	авансы полученные	текущая
17	ОрганиЧай, ООО	267 312,00		2023-2024	авансы полученные	текущая
18	РЖД Логистика, АО	3 224 405,82		2023-2024	авансы полученные	текущая
19	Ридель, АО	219 753,74		2023-2024	авансы полученные	текущая
20	СПЕЦСТРОЙ ПУТЬ, ООО	1 669 517,96		2023-2024	авансы полученные	текущая
21	СТРОЙКОМПЛИМЕНТ, ООО	39 312,00		2023-2024	авансы полученные	текущая
22	СТРОЙПОРТКОНСВЕРС, ООО	234 888,18		2023-2024	авансы полученные	текущая
23	СТРОЙТРАНСОБЪЕКТ, ООО	79 008,00		2023-2024	авансы полученные	текущая
24	ТЕХЗАКАЗ, ООО	356 166,73		2023-2024	авансы полученные	текущая
25	Точка Миллер Андрейвич, ИП	221 031,72		2023-2024	авансы полученные	текущая
26	ТрансИнвестГРУПП, ООО	632 010,00		2023-2024	авансы полученные	текущая
27	Трансплю, ООО	1 971 971,17		2023-2024	авансы полученные	текущая
28	ТрансФар, ООО	9 015 703,53		2023-2024	авансы полученные	текущая
29	УЭС, ООО	217 395,36		2023-2024	авансы полученные	текущая
30	Урал-Буровые желательные услуги, АО	393 403,23		2023-2024	авансы полученные	текущая
31	УШКУН, ООО	60 000,00		2023-2024	авансы полученные	текущая
32	ФЕК, АО	818 400 000,00		2023-2024	авансы полученные	текущая
33	ФНБ ЛЕС, ООО	243 572,24		2023-2024	авансы полученные	текущая
34	ЦЕМЕНТАВОЗ, ООО	513 935,16		2023-2024	авансы полученные	текущая
35	ЭКОСИСТЕМА, ООО	8 314,49		2023-2024	авансы полученные	текущая
36	ЭКСПРЕСС 2016, ООО	48 240,00		2023-2024	авансы полученные	текущая
37	ЭЛИТ СТРОЙ, ООО	34 147,75		2023-2024	авансы полученные	текущая
38	Южно-Камчатская желательная услуга, ЗАО	419 339,21		2023-2024	авансы полученные	текущая
39	Юростатский ВРЗ Ресурсный, АО	210 528,00		2023-2024	авансы полученные	текущая
Полученный аванс 81 994 371,16 руб., в том числе:						
40	ЮТ, гильдия, ООО	38 220,00		3 - 4 кв. 2023	расчеты с поставщиками и подрядчиками	текущая
41	МАЛСА ИНВЕСТМЕНТС ЛИМИТЕД, КОО	338 562,04		3 - 4 кв. 2023	расчеты с поставщиками и подрядчиками	текущая
42	МАЛЬНС-ПРО, ООО	589 504,50		3 - 4 кв. 2023	расчеты с поставщиками и подрядчиками	текущая
43	ВВД ЮТ, ООО	32 449,60		3 - 4 кв. 2023	расчеты с поставщиками и подрядчиками	текущая
44	ДЕЛЕС АРХИВ, ООО	50 834,40		3 - 4 кв. 2023	расчеты с поставщиками и подрядчиками	текущая
45	ДЕПО, ООО НИИ	2 049 494,43		3 - 4 кв. 2023	расчеты с поставщиками и подрядчиками	текущая
46	Защитного машиностроения, ООО	30 370,01		3 - 4 кв. 2023	расчеты с поставщиками и подрядчиками	текущая
47	ИЕТ, АИД	28 100,00		3 - 4 кв. 2023	расчеты с поставщиками и подрядчиками	текущая

46) ИСМЭИ, ООО ПК	45 702,26	3 - 4 кв. 2023	расчеты с поставщиками и подрядчиками	текущая
47) Качада - РСП, ЧОП, ООО	135 000,00	3 - 4 кв. 2023	расчеты с поставщиками и подрядчиками	текущая
50) Корпорация ИСП, АО	38 874,00	3 - 4 кв. 2023	расчеты с поставщиками и подрядчиками	текущая
51) Магистраль, ООО НПО	7 023 411,16	3 - 4 кв. 2023	расчеты с поставщиками и подрядчиками	текущая
52) Мастерская Контактной Сети, ООО	1 589 526,73	3 - 4 кв. 2023	расчеты с поставщиками и подрядчиками	текущая
53) МиллФон, ПАО	69 418,08	3 - 4 кв. 2023	расчеты с поставщиками и подрядчиками	текущая
54) МЕДРИЗМ, ООО	23 000,00	3 - 4 кв. 2023	расчеты с поставщиками и подрядчиками	текущая
55) МЕТРО Лэш энд Мерч, ООО	64 053,92	3 - 4 кв. 2023	расчеты с поставщиками и подрядчиками	текущая
56) Московская дирекция инфраструктуры	40 285,64	3 - 4 кв. 2023	расчеты с поставщиками и подрядчиками	текущая
57) МТС, ПАО	1 870,34	3 - 4 кв. 2023	расчеты с поставщиками и подрядчиками	текущая
58) НИНАС, АО	51 631,45	3 - 4 кв. 2023	расчеты с поставщиками и подрядчиками	текущая
59) ОМЗ, ООО	30 000,00	3 - 4 кв. 2023	расчеты с поставщиками и подрядчиками	текущая
60) РЖД, ОАО	1 228 877,97	3 - 4 кв. 2023	расчеты с поставщиками и подрядчиками	текущая
61) РОЛЬФ МОТОРС, ООО	17 420,00	3 - 4 кв. 2023	расчеты с поставщиками и подрядчиками	текущая
62) СибТрансМаш, ООО	248 180,00	3 - 4 кв. 2023	расчеты с поставщиками и подрядчиками	текущая
63) SWS Kapsun, АО ПФ	40 800,00	3 - 4 кв. 2023	расчеты с поставщиками и подрядчиками	текущая
64) СпецИнгеро, ООО	378 985,76	3 - 4 кв. 2023	расчеты с поставщиками и подрядчиками	текущая
65) Телера Телера Михайловка, ИП	230 000,00	3 - 4 кв. 2023	расчеты с поставщиками и подрядчиками	текущая
66) ТОРГОВЫЙ ДОМ «ТРАНСМЕТ», ООО	29 860,33	3 - 4 кв. 2023	расчеты с поставщиками и подрядчиками	текущая
67) Трансколлект, ООО - г. Санкт-Петербург	54 895,34	3 - 4 кв. 2023	расчеты с поставщиками и подрядчиками	текущая
68) ТрансРесурс, ООО	41 158 751,92	3 - 4 кв. 2023	расчеты с поставщиками и подрядчиками	текущая
69) ТрансТелеком, АО Норманье	1 303 347,18	3 - 4 кв. 2023	расчеты с поставщиками и подрядчиками	текущая
70) ТРЭЙН-АВИМ-СЕРВИС, ООО	347 532,67	3 - 4 кв. 2023	расчеты с поставщиками и подрядчиками	текущая
71) ФПК, АО	24 518 212,82	3 - 4 кв. 2023	расчеты с поставщиками и подрядчиками	текущая
72) Центральная дирекция закупок и снабжения	3 028 226,04	3 - 4 кв. 2023	расчеты с поставщиками и подрядчиками	текущая
73) Центральная дирекция по ремонту пути	46 087,41	3 - 4 кв. 2023	расчеты с поставщиками и подрядчиками	текущая
74) ЦРПК структурное подразделение ЦСС	10 413,83	3 - 4 кв. 2023	расчеты с поставщиками и подрядчиками	текущая
75) ЦДК, ООО	348 857,21	3 - 4 кв. 2023	расчеты с поставщиками и подрядчиками	текущая
76) Расчеты с персоналом по оплате труда	12 882 130,73	по месяцам погашено		текущая
77) Расчеты по социальному страхованию	130 009,42	3 - 4 кв. 2023		текущая
78) Страховые взносы в Соц. Фонд России (СФРС) с 2023	14 715 487,58	3 - 4 кв. 2023		текущая
79) Задолженность по налогам и сборам	17 865 844,63	руб. в том числе		текущая
80) Расчет по налогу на прибыль федерального ИИ	1 785 416,00	3 - 4 кв. 2023		текущая
81) Расчет по налогу на доходы физических лиц 13%	375 011,00	3 - 4 кв. 2023		текущая
82) Налог на имущество от недвижимости	14 588 815,66	3 - 4 кв. 2023		текущая
83) Налог на имущество от недвижимости	1 316 581,97	3 - 4 кв. 2023		текущая
83) АТЕМАТИКА, ООО	12 503 558,07	3 - 4 кв. 2023	расчеты с прочими кредиторами	текущая
84) А. МИЛЛЕР, АО	100 000,00	3 - 4 кв. 2023	расчеты с прочими кредиторами	текущая
85) АВАЛОН, ООО	1 179 825,94	3 - 4 кв. 2023	расчеты с прочими кредиторами	текущая
86) Автономная некоммерческая организация «Центр оценки инвестиций»	8 990 000,00	3 - 4 кв. 2023	расчеты с прочими кредиторами	текущая
87) АУДИТО СОФТВЕР, ООО	531 000,00	3 - 4 кв. 2023	расчеты с прочими кредиторами	текущая
88) АИТУБИ, ООО	85 000,00	3 - 4 кв. 2023	расчеты с прочими кредиторами	текущая
89) Аларн, ООО	964 916,58	3 - 4 кв. 2023	расчеты с прочими кредиторами	текущая
90) Альпа, ООО	8 357 647,30	3 - 4 кв. 2023	расчеты с прочими кредиторами	текущая
91) Альфа Лайф, ООО	910 073,29	3 - 4 кв. 2023	расчеты с прочими кредиторами	текущая
92) Альфа-Лайт, ООО	7 019 712,80	3 - 4 кв. 2023	расчеты с прочими кредиторами	текущая
93) АЛЬФАС-ПАО, ООО	4 313 593,40	3 - 4 кв. 2023	расчеты с прочими кредиторами	текущая
94) Ауди Групп, ООО ПН	1 742 948,38	3 - 4 кв. 2023	расчеты с прочими кредиторами	текущая
95) АО «РПМ»	28 896,97	3 - 4 кв. 2023	расчеты с прочими кредиторами	текущая
96) АРС, ООО	308 437,03	3 - 4 кв. 2023	расчеты с прочими кредиторами	текущая
97) БАЙМОТРУП, ООО	211 744,28	3 - 4 кв. 2023	расчеты с прочими кредиторами	текущая
98) БАУЛЬНИК, ООО	628 400,00	3 - 4 кв. 2023	расчеты с прочими кредиторами	текущая

154	ИВР ТРЕЙД, ООО	1,28 000,00	3 - 4 кв. 2023	расчеты с прочими кредиторами	текущая
155	ИНСФОРМ МЕДИКА, ООО	4 571 633,45	3 - 4 кв. 2023	расчеты с прочими кредиторами	текущая
156	ИК Лидер, ООО	14 323 060,37	3 - 4 кв. 2023	расчеты с прочими кредиторами	текущая
157	ИПК ПРОМТЕХГОЛЬ, ООО	3 566 495,00	3 - 4 кв. 2023	расчеты с прочими кредиторами	текущая
158	ИПЦ СТ, ООО	1 000 000,00	3 - 4 кв. 2023	расчеты с прочими кредиторами	текущая
159	ИПЦ, Текстильни Рельефа, ООО	39 400,00	3 - 4 кв. 2023	расчеты с прочими кредиторами	текущая
160	ИЭТМ, ООО	1 178 426,63	3 - 4 кв. 2023	расчеты с прочими кредиторами	текущая
161	ИМЭ, ООО	620 000,00	3 - 4 кв. 2023	расчеты с прочими кредиторами	текущая
162	ИМК Ставольный путь, АО	3 302 671,28	3 - 4 кв. 2023	расчеты с прочими кредиторами	текущая
163	ИПТОРГ, ООО	1 561 354,36	3 - 4 кв. 2023	расчеты с прочими кредиторами	текущая
164	ИРИОН-ТЕХ, ООО	8 925 015,59	3 - 4 кв. 2023	расчеты с прочими кредиторами	текущая
165	Игольская Металлобаза, ООО	133 295 896,65	3 - 4 кв. 2023	расчеты с прочими кредиторами	текущая
166	ИФИСКОМ, ООО	312 592,00	3 - 4 кв. 2023	расчеты с прочими кредиторами	текущая
167	Ищенко Роман Васильевич, ИП	238 367,60	3 - 4 кв. 2023	расчеты с прочими кредиторами	текущая
168	ИЯ, ООО	2 605 400,00	3 - 4 кв. 2023	расчеты с прочими кредиторами	текущая
169	ИЯ, ООО	1 032 544,65	3 - 4 кв. 2023	расчеты с прочими кредиторами	текущая
170	ИЯ "ФЕРРУМ ТРЕЙД", ООО	261 501 679,85	3 - 4 кв. 2023	расчеты с прочими кредиторами	текущая
171	ПОЛИМЕР ЗАО	400 000,00	3 - 4 кв. 2023	расчеты с прочими кредиторами	текущая
172	Проммет Нолановичек, ООО	1 318 714,98	3 - 4 кв. 2023	расчеты с прочими кредиторами	текущая
173	ПРОИЛДСТ/РА/СМБ, ООО	3 019 448,12	3 - 4 кв. 2023	расчеты с прочими кредиторами	текущая
174	ПТН, ООО	160 000,00	3 - 4 кв. 2023	расчеты с прочими кредиторами	текущая
175	ПРЕМАТИКА, ООО	3 209 400,00	3 - 4 кв. 2023	расчеты с прочими кредиторами	текущая
176	Предприятие МИРОТЕХ, ООО	1 049 800,00	3 - 4 кв. 2023	расчеты с прочими кредиторами	текущая
177	ПРЕМА, ООО	94 150 111,10	3 - 4 кв. 2023	расчеты с прочими кредиторами	текущая
178	ПРИНТЕНА, ООО	74 250,00	3 - 4 кв. 2023	расчеты с прочими кредиторами	текущая
179	ПРОЕКТОМОНТАЖМАТИКА, АО	226 000 000,00	3 - 4 кв. 2023	расчеты с прочими кредиторами	текущая
180	ПРОЕКТЫ И ТЕХНОЛОГИ, ООО	5 327 993,50	3 - 4 кв. 2023	расчеты с прочими кредиторами	текущая
181	ПТК, ООО	2 315 775,09	3 - 4 кв. 2023	расчеты с прочими кредиторами	текущая
182	РАДИАНТ, ООО	130 000,00	3 - 4 кв. 2023	расчеты с прочими кредиторами	текущая
183	РАДУГА, ООО	389 154,32	3 - 4 кв. 2023	расчеты с прочими кредиторами	текущая
184	РАДУЖНОЕ, ООО СК	80 000,00	3 - 4 кв. 2023	расчеты с прочими кредиторами	текущая
185	РЖД Ленгиль, АО	13 000,00	3 - 4 кв. 2023	расчеты с прочими кредиторами	текущая
186	РЖД, ОАО	167 976 000,28	3 - 4 кв. 2023	расчеты с прочими кредиторами	текущая
187	РЖДСтрой, АО	1 389 273,56	3 - 4 кв. 2023	расчеты с прочими кредиторами	текущая
188	РОСТЕХИНТЕГРАЦИЯ ИТЦ, АО	66 805 686,24	3 - 4 кв. 2023	расчеты с прочими кредиторами	текущая
189	РОМД, ООО	23 981 737,98	3 - 4 кв. 2023	расчеты с прочими кредиторами	текущая
190	РТМ, ООО	315 622,56	3 - 4 кв. 2023	расчеты с прочими кредиторами	текущая
191	РУДВИКОМ, ООО	3 640 374,72	3 - 4 кв. 2023	расчеты с прочими кредиторами	текущая
192	РУССКИЙ СТРОИТЕЛЬ, ООО	12 991 478,28	3 - 4 кв. 2023	расчеты с прочими кредиторами	текущая
193	РУССЛАПА, ООО	523 284,00	3 - 4 кв. 2023	расчеты с прочими кредиторами	текущая
194	РублТек, ООО	136 993,04	3 - 4 кв. 2023	расчеты с прочими кредиторами	текущая
195	САМАРАМОН, АО	360 000,00	3 - 4 кв. 2023	расчеты с прочими кредиторами	текущая
196	СвельТек, ООО	-139 537,17	3 - 4 кв. 2023	расчеты с прочими кредиторами	текущая
197	Свердлов-металл, ОАО	319 485 125,72	3 - 4 кв. 2023	расчеты с прочими кредиторами	текущая
198	СЭПН, АО	172 916,63	3 - 4 кв. 2023	расчеты с прочими кредиторами	текущая
199	СИБИРГЛАС, ООО	27 401 230,19	3 - 4 кв. 2023	расчеты с прочими кредиторами	текущая
200	СибТрансМая, ООО	6 527 084,00	3 - 4 кв. 2023	расчеты с прочими кредиторами	текущая
201	СибИналСтой, ООО	1 195 900,00	3 - 4 кв. 2023	расчеты с прочими кредиторами	текущая
202	СК СИМБОЛ, ООО	1 624 666,61	3 - 4 кв. 2023	расчеты с прочими кредиторами	текущая
203	СК СМАРТ, ООО	20 894 740,43	3 - 4 кв. 2023	расчеты с прочими кредиторами	текущая
204	СК ТОННЕЛЬ, ООО	17 205 045,86	3 - 4 кв. 2023	расчеты с прочими кредиторами	текущая
205	Слабы, ООО	2 082 018,39	3 - 4 кв. 2023	расчеты с прочими кредиторами	текущая
206	СОНОВАРБОН, ООО	4 359 600,00	3 - 4 кв. 2023	расчеты с прочими кредиторами	текущая
207	СТЕНТР, ООО	2 859 999,26	3 - 4 кв. 2023	расчеты с прочими кредиторами	текущая
208	СРС СТРОЙТЕХ, ООО	8 760 000,00	3 - 4 кв. 2023	расчеты с прочими кредиторами	текущая

209	СТАЛЬМАШКОСТИКИНИРИНЕ ГРУПП, ООО	155 054 615,87	3 - 4 кв. 2023	расчеты с прочими кредиторами	текущая
210	СТАМПАЙНТ РУ, ООО	81 000,00	3 - 4 кв. 2023	расчеты с прочими кредиторами	текущая
211	СМ МЕРИТЮ, ООО	700 000,00	3 - 4 кв. 2023	расчеты с прочими кредиторами	текущая
212	СТРОЙСУРС, ООО	30 501 409,98	3 - 4 кв. 2023	расчеты с прочими кредиторами	текущая
213	СТРОЙСНАБ, ООО	120 554,00	3 - 4 кв. 2023	расчеты с прочими кредиторами	текущая
214	Сурземинский, АО ЗП	14 570 008,49	3 - 4 кв. 2023	расчеты с прочими кредиторами	текущая
215	СВЕРА, ООО	1 628 242,00	3 - 4 кв. 2023	расчеты с прочими кредиторами	текущая
216	TARGET, ООО	81 126 918,52	3 - 4 кв. 2023	расчеты с прочими кредиторами	текущая
217	ДА АМУРА ЗАЩИТЫ, ООО	2 645 631,31	3 - 4 кв. 2023	расчеты с прочими кредиторами	текущая
218	ДА ЕПК, ООО	12 870 030,40	3 - 4 кв. 2023	расчеты с прочими кредиторами	текущая
219	ДА ЛЕСДОРФРОМ, ООО	53 400,00	3 - 4 кв. 2023	расчеты с прочими кредиторами	текущая
220	ДА РЕГИОНПРОМСЕРВИС, ООО	3 565 088,05	3 - 4 кв. 2023	расчеты с прочими кредиторами	текущая
221	ДА СМ, ООО	49 418 724,00	3 - 4 кв. 2023	расчеты с прочими кредиторами	текущая
222	ДА ФАКТОР-НЕРА, ООО	49 168 294,64	3 - 4 кв. 2023	расчеты с прочими кредиторами	текущая
223	ТЕМЕРСО, АО	386 661,00	3 - 4 кв. 2023	расчеты с прочими кредиторами	текущая
224	ТЕХОМ, ООО ПК	30 000,00	3 - 4 кв. 2023	расчеты с прочими кредиторами	текущая
225	ТЕХОМП, ООО	62 000,00	3 - 4 кв. 2023	расчеты с прочими кредиторами	текущая
226	ТЕХОКОМ, ПК ООО	481 000,00	3 - 4 кв. 2023	расчеты с прочими кредиторами	текущая
227	ТЕХНОЛОГИЯ-СЕРВИС, ООО	300 000,00	3 - 4 кв. 2023	расчеты с прочими кредиторами	текущая
228	ТЕХНОПЛАСТ, ООО	558 170 633,01	3 - 4 кв. 2023	расчеты с прочими кредиторами	текущая
229	ТехПромМаш, ООО	14 926 013,55	3 - 4 кв. 2023	расчеты с прочими кредиторами	текущая
230	ТОЛГОВЫЙ ДОМ «ТРАНСИЕТ», ООО	117 505 529,29	3 - 4 кв. 2023	расчеты с прочими кредиторами	текущая
231	ТОРГОВЫЙ ДОМ ИТЭ-СИБИРЬ, ООО	3 050 000,00	3 - 4 кв. 2023	расчеты с прочими кредиторами	текущая
232	ТРАТА РИТМ, АО	33 706 049,99	3 - 4 кв. 2023	расчеты с прочими кредиторами	текущая
233	ТТМ, ООО	30 000 000,00	3 - 4 кв. 2023	расчеты с прочими кредиторами	текущая
234	Транскапител, ООО - г. Санкт-Петербург	46 809 224,20	3 - 4 кв. 2023	расчеты с прочими кредиторами	текущая
235	ТрансМгт, ООО	12 301 291,71	3 - 4 кв. 2023	расчеты с прочими кредиторами	текущая
236	ТрансРусес, ООО	210 216 875,98	3 - 4 кв. 2023	расчеты с прочими кредиторами	текущая
237	ТЭС, ООО ИПП	108 000,00	3 - 4 кв. 2023	расчеты с прочими кредиторами	текущая
238	УВЭ Транс, АО	200 000,00	3 - 4 кв. 2023	расчеты с прочими кредиторами	текущая
239	УТЕПЛАСТИН, ООО	6 683 085,96	3 - 4 кв. 2023	расчеты с прочими кредиторами	текущая
240	УК 1, ООО	241 720 550,85	3 - 4 кв. 2023	расчеты с прочими кредиторами	текущая
241	УРАЛПРОСТАЛЬ, ООО	3 536 334,00	3 - 4 кв. 2023	расчеты с прочими кредиторами	текущая
242	ФК, АО	160 304,91	3 - 4 кв. 2023	расчеты с прочими кредиторами	текущая
243	ФКУ ИК-18 ТУСИН РОССИИ ПО ИРКУТСКО	1 997 800,00	3 - 4 кв. 2023	расчеты с прочими кредиторами	текущая
244	ФОРТ, ООО	10 563 807,45	3 - 4 кв. 2023	расчеты с прочими кредиторами	текущая
245	ЦЕНТРАЛ, ООО	550 754,56	3 - 4 кв. 2023	расчеты с прочими кредиторами	текущая
246	Челмерс ЛНЧ	46 833,63	3 - 4 кв. 2023	расчеты с прочими кредиторами	текущая
247	Ширков Алексей Анатольевич, ИП	1 000 000,00	3 - 4 кв. 2023	расчеты с прочими кредиторами	текущая
248	ЭНД, ООО	83 905 518,27	3 - 4 кв. 2023	расчеты с прочими кредиторами	текущая
249	ЭполетПром, ООО	427 017 820,99	3 - 4 кв. 2023	расчеты с прочими кредиторами	текущая
250	ЭЛЕМЕНТАЛЬ, ООО	1 586 400,24	3 - 4 кв. 2023	расчеты с прочими кредиторами	текущая
251	ЭПО ПЛОС, ООО	1 349 095,20	3 - 4 кв. 2023	расчеты с прочими кредиторами	текущая
252	ЭПТЕА, ОАО	947 731,08	3 - 4 кв. 2023	расчеты с прочими кредиторами	текущая
253	ЭЛЬ ГРАУБЕ, ООО	58 435 807,47	3 - 4 кв. 2023	расчеты с прочими кредиторами	текущая
254	ЭП ТЕХНОЛОГИ, ООО	518 692,80	3 - 4 кв. 2023	расчеты с прочими кредиторами	текущая
255	ЭС-ИТС, ООО	61 600,00	3 - 4 кв. 2023	расчеты с прочими кредиторами	текущая
256	ЮТ-ПЛАСТ, ООО	341 918 577,25	3 - 4 кв. 2023	расчеты с прочими кредиторами	текущая
257	КОММУРАЛКОМЛТИВ, ООО ЛНЧ	82 000,00	3 - 4 кв. 2023	расчеты с прочими кредиторами	текущая
258	ЮНИКОП, АО	1 410 750,00	3 - 4 кв. 2023	расчеты с прочими кредиторами	текущая
259	ВЭИ, АО	71 495,12	3 - 4 кв. 2023	расчеты с прочими кредиторами	текущая
Итого федеральные задолженности		8 832 310 516,68			

г.В.Полтораки

И.в. главного бухгалтера - начальника Департамента бухгалтерского и налогового учета

Бухгалтерский баланс
на 30 июня 2023 г.

		Коды		
		0710001		
Дата (число, месяц, год)		30	06	2023
Организация	Общество с ограниченной ответственностью "ТехПрогресс Хабаровск"	по ОКПО 54034685		
Идентификационный номер налогоплательщика		ИНН 2723219920		
Вид экономической деятельности	Обработка металлических изделий механическая	по ОКВЭД 2 25.62		
Организационно-правовая форма / форма собственности	Общества с ограниченной ответственностью / Частная собственность	12300	16	
Единица измерения:	в тыс. рублей	по ОКЕИ 384		
Местонахождение (адрес)	680006, Хабаровский край, г Хабаровск, ул Индустриальная, д. 19, офис 1			
Бухгалтерская отчетность подлежит обязательному аудиту	<input type="checkbox"/> ДА <input type="checkbox"/> НЕТ			
Наименование аудиторской организации/фамилия, имя, отчество (при наличии) индивидуального аудитора				
Идентификационный номер налогоплательщика аудиторской организации/индивидуального аудитора		ИНН		
Основной государственный регистрационный номер аудиторской организации/индивидуального аудитора		ОГРН/ОГРНИП		

Пояснения	Наименование показателя	Код	На 30 июня 2023 г.	На 31 декабря 2022 г.	На 31 декабря 2021 г.
	АКТИВ				
	I. ВНЕОБОРОТНЫЕ АКТИВЫ				
	Нематериальные активы	1110	-	-	-
	Результаты исследований и разработок	1120	-	-	-
	Нематериальные поисковые активы	1130	-	-	-
	Материальные поисковые активы	1140	-	-	-
	Основные средства	1150	9 058	870	-
	Доходные вложения в материальные ценности	1160	-	-	-
	Финансовые вложения	1170	-	-	-
	Отложенные налоговые активы	1180	-	-	-
	Прочие внеоборотные активы	1190	-	-	-
	Итого по разделу I	1100	9 058	870	-
	II. ОБОРОТНЫЕ АКТИВЫ				
	Запасы	1210	30 667	1 529	-
	Налог на добавленную стоимость по приобретенным ценностям	1220	-	744	-
	Дебиторская задолженность	1230	127 172	4 468	-
	Финансовые вложения (за исключением денежных эквивалентов)	1240	-	-	-
	Денежные средства и денежные эквиваленты	1250	4 366	6 335	-
	Прочие оборотные активы	1260	68	4 588	-
	Итого по разделу II	1200	162 294	17 664	-
	БАЛАНС	1600	171 352	18 534	-

Форма 0710001 с.2

Пояснения	Наименование показателя	Код	На 30 июня 2023 г.	На 31 декабря 2022 г.	На 31 декабря 2021 г.
	ПАССИВ				
	III. КАПИТАЛ И РЕЗЕРВЫ				
	Уставный капитал (складочный капитал, уставный фонд, вклады товарищей)	1310	150	150	-
	Собственные акции, выкупленные у акционеров	1320	-	-	-
	Переоценка внеоборотных активов	1340	-	-	-
	Добавочный капитал (без переоценки)	1350	-	-	-
	Резервный капитал	1360	-	-	-
	Нераспределенная прибыль (непокрытый убыток)	1370	18 789	-	-
	Итого по разделу III	1300	18 939	150	-
	IV. ДОЛГОСРОЧНЫЕ ОБЯЗАТЕЛЬСТВА				
	Заемные средства	1410	-	-	-
	Отложенные налоговые обязательства	1420	-	-	-
	Оценочные обязательства	1430	-	-	-
	Прочие обязательства	1450	-	-	-
	Итого по разделу IV	1400	-	-	-
	V. КРАТКОСРОЧНЫЕ ОБЯЗАТЕЛЬСТВА				
	Заемные средства	1510	138 319	18 000	-
	Кредиторская задолженность	1520	14 094	384	-
	Доходы будущих периодов	1530	-	-	-
	Оценочные обязательства	1540	-	-	-
	Прочие обязательства	1550	-	-	-
	Итого по разделу V	1500	152 413	18 384	-
	БАЛАНС	1700	171 352	18 534	-

Руководитель

Головин Евгений
Валерьевич

(подпись) (расшифровка подписи)

25 июля 2023 г.

Отчет о финансовых результатах
за Январь - Июнь 2023 г.

		Форма по ОКУД	Коды		
		Дата (число, месяц, год)	30	06	2023
Организация	<u>Общество с ограниченной ответственностью "ТехПрогресс Хабаровск"</u>	по ОКПО	0710002		
Идентификационный номер налогоплательщика		ИНН	54034685		
Вид экономической деятельности	<u>Обработка металлических изделий механическая</u>	по ОКВЭД 2	2723219920		
Организационно-правовая форма / форма собственности	<u>Общества с ограниченной ответственностью / Частная собственность</u>	по ОКОПФ / ОКФС	25.62		
Единица измерения:	в тыс. рублей	по ОКЕИ	12300	16	
			384		

Пояснения	Наименование показателя	Код	За Январь - Июнь 2023 г.	За Январь - Июнь 2022 г.
	Выручка	2110	139 081	-
	Себестоимость продаж	2120	(98 692)	-
	Валовая прибыль (убыток)	2100	40 389	-
	Коммерческие расходы	2210	-	-
	Управленческие расходы	2220	(15 603)	-
	Прибыль (убыток) от продаж	2200	24 786	-
	Доходы от участия в других организациях	2310	-	-
	Проценты к получению	2320	-	-
	Проценты к уплате	2330	(1 319)	-
	Прочие доходы	2340	1 281	-
	Прочие расходы	2350	(1 257)	-
	Прибыль (убыток) до налогообложения	2300	23 491	-
	Налог на прибыль	2410	(4 701)	-
	в том числе:			
	текущий налог на прибыль	2411	(4 701)	-
	отложенный налог на прибыль	2412	-	-
	Прочее	2460	-	-
	Чистая прибыль (убыток)	2400	18 790	-

Форма 0710002 с.2

Пояснения	Наименование показателя	Код	За Январь - Июнь 2023 г.	За Январь - Июнь 2022 г.
	Результат от переоценки внеоборотных активов, не включаемый в чистую прибыль (убыток) периода	2510	-	-
	Результат от прочих операций, не включаемый в чистую прибыль (убыток) периода	2520	-	-
	Налог на прибыль от операций, результат которых не включается в чистую прибыль (убыток) периода	2530	-	-
	Совокупный финансовый результат периода	2500	18 790	-
	Справочно			
	Базовая прибыль (убыток) на акцию	2900	-	-
	Разводненная прибыль (убыток) на акцию	2910	-	-

Руководитель

(подпись)

Головин Евгений
Валерьевич

(расшифровка подписи)

25 июля 2023 г.

Код территории по ОКATO	Код некредитной финансовой организации	
	по ОКПО	Регистрационный номер (порядковый номер)
45286585300	35084339	1P-234/2

БУХГАЛТЕРСКИЙ БАЛАНС НЕГОСУДАРСТВЕННОГО ПЕНСИОННОГО ФОНДА В ФОРМЕ АКЦИОНЕРНОГО ОБЩЕСТВА
на 30 июня 2023 г.

Акционерное общество "Негосударственный пенсионный фонд "БЛАГОСОСТОЯНИЕ"
(полное наименование и сокращенное наименование)

Почтовый адрес: Российская Федерация, 127008, г. Москва, ул. Малая Дмитровка, д.10

Код формы по ОКУД: 0420201
(тыс. RUB)

Номер строки	Наименование показателя	Пояснения к строкам	30 июня 2023 г.	31 декабря 2022 г.
1	2	3	4	5
	Раздел I. АКТИВЫ			
1	Денежные средства и их эквиваленты	5	17 098 352	4 541 727
2	Депозиты и прочие размещенные средства в кредитных организациях и банках-нерезидентах	6	23 441 980	18 724 088
3	Финансовые активы, оцениваемые по справедливой стоимости, изменения которой отражаются в составе прибыли или убытка, в том числе:	7, 54	185 089 320	184 724 614
3.1	финансовые активы, переданные без прекращения признания	7, 56	0	0
4	Финансовые активы, имеющиеся в наличии для продажи, в том числе:	8	111 112	111 112
4.1	финансовые активы, переданные без прекращения признания	8, 56	0	0
5	Финансовые активы, удерживаемые до погашения, в том числе:	9	166 876 493	179 026 783
5.1	финансовые активы, переданные без прекращения признания	9, 56	0	0
6	Прочие размещенные средства и прочая дебиторская задолженность	10	10 081 252	9 070 026
7	Дебиторская задолженность по деятельности в качестве страховщика по обязательному пенсионному страхованию, деятельности по негосударственному пенсионному обеспечению	11	7 296	11 026
8	Инвестиции в ассоциированные предприятия	12	0	0
9	Инвестиции в совместно контролируемые предприятия	13	0	0
10	Инвестиции в дочерние предприятия	14	117 956 885	115 815 067
11	Активы, включенные в выбывающие группы, классифицируемые как предназначенные для продажи	15	0	10 056
12	Инвестиционное имущество и капитальные вложения в него	16	0	0
13	Нематериальные активы	17	111 242	121 216
14	Основные средства и капитальные вложения в них	18	690 045	275 530
15	Отложенные аквизиционные расходы	19	0	0
16	Требования по текущему налогу на прибыль	47	0	0
17	Отложенные налоговые активы	47	0	0
18	Прочие активы	20	104 196	56 483
19	Итого активы		541 555 983	512 487 710

Номер строки	Наименование показателя	Пояснения к строкам	30 июня 2023 г.	31 декабря 2022 г.
1	2	3	4	5
Раздел II. ОБЯЗАТЕЛЬСТВА				
20	Финансовые обязательства, оцениваемые по справедливой стоимости, изменения которой отражаются в составе прибыли или убытка	22	0	0
21	Займы и прочие привлеченные средства	23	470 174	44 019
22	Выпущенные долговые ценные бумаги	24	0	0
23	Кредиторская задолженность по деятельности в качестве страховщика по обязательному пенсионному страхованию, деятельности по негосударственному пенсионному обеспечению	25	55 725	66 589
24	Обязательства, включенные в выбывающие группы, классифицируемые как предназначенные для продажи	15	0	0
25	Обязательства по договорам об обязательном пенсионном страховании	26	0	0
26	Обязательства по договорам негосударственного пенсионного обеспечения, классифицированным как страховые	27	403 846 133	396 961 008
27	Обязательства по договорам негосударственного пенсионного обеспечения, классифицированным как инвестиционные с негарантированной возможностью получения дополнительных выгод	28	8 816 985	8 592 043
28	Обязательства по вознаграждениям работникам по окончании трудовой деятельности, не ограниченными фиксированными платежами	29	0	0
29	Обязательство по текущему налогу на прибыль	47	0	0
30	Отложенные налоговые обязательства	47	546 645	360 006
31	Резервы – оценочные обязательства	30	0	0
32	Прочие обязательства	31	1 241 888	1 460 828
33	Итого обязательства		414 979 550	409 484 491
Раздел III. КАПИТАЛ				
34	Уставный капитал	32	600 000	600 000
35	Добавочный капитал	32	5 541 594	5 541 594
36	Резервный капитал	32	30 000	30 000
37	Собственные акции, выкупленные у акционеров	32	0	0
38	Резерв переоценки по справедливой стоимости финансовых активов, имеющихся в наличии для продажи		0	0
39	Резерв переоценки основных средств и нематериальных активов		96 366	101 120
40	Резерв переоценки обязательств (активов) по вознаграждениям работникам по окончании трудовой деятельности, не ограниченными фиксированными платежами		0	0
41	Резерв хеджирования денежных потоков		0	0
42	Прочие резервы		17 908	17 908
43	Нераспределенная прибыль (непокрытый убыток)		120 300 565	96 712 597
44	Итого капитал		126 586 433	103 003 219
45	Итого капитал и обязательства		541 565 983	512 487 710

Первый заместитель Генерального
директора АО "НПО "БЛАГОСОСТОЯНИЕ"
(должность руководителя)



(подпись)

М.Э. Злик
(инициалы, фамилия)

" 25 " ИЮЛЯ 2022

Код территории по ОКATO	Код некредитной финансовой организации	
	по ОКПО	Регистрационный номер (порядковый номер)
45285585000	35094339	1Р-234/2

ОТЧЕТ О ФИНАНСОВЫХ РЕЗУЛЬТАТАХ НЕГОСУДАРСТВЕННОГО ПЕНСИОННОГО ФОНДА В ФОРМЕ АКЦИОНЕРНОГО ОБЩЕСТВА за второй квартал 2023 г.

Акционерное общество "Негосударственный пенсионный фонд "БЛАГОСОСТОЯНИЕ"
(полное наименование и сокращенное наименование)

Почтовый адрес: Российская Федерация, 127006, г. Москва, ул. Малая Дмитровка, д.10

Код формы по ОКУД: 0420202
(тыс. RUB)

Номер строки	Наименование показателя	Пояснения к строкам	второй квартал 2023 г.	второй квартал 2022 г.
1	2	3	4	5
Раздел I. Деятельность в качестве страховщика по обязательному пенсионному страхованию, деятельность по негосударственному пенсионному обеспечению				
Подраздел 1. Взносы по деятельности в качестве страховщика по обязательному пенсионному страхованию, деятельности по негосударственному пенсионному обеспечению				
1	Взносы по договорам об обязательном пенсионном страховании	34	0	0
2	Взносы по договорам негосударственного пенсионного обеспечения, классифицированным как страховые и инвестиционные с негарантированной возможностью получения дополнительных выгод	34	9 292 994	8 057 771
3	Итого взносов по деятельности в качестве страховщика по обязательному пенсионному страхованию, деятельности по негосударственному пенсионному обеспечению	34	9 292 994	8 057 771
Подраздел 2. Выплаты по деятельности в качестве страховщика по договорам об обязательном пенсионном страховании, деятельности по негосударственному пенсионному обеспечению				
4	Выплаты по договорам об обязательном пенсионном страховании	35	0	0
5	Выплаты по договорам негосударственного пенсионного обеспечения, классифицированным как страховые и инвестиционные, с негарантированной возможностью получения дополнительных выгод	35	-6 530 805	-6 837 059
6	Итого выплат по деятельности в качестве страховщика по обязательному пенсионному страхованию, деятельности по негосударственному пенсионному обеспечению	35	-6 530 805	-6 837 059
Подраздел 3. Изменение обязательств по деятельности в качестве страховщика по обязательному пенсионному страхованию, деятельности по негосударственному пенсионному обеспечению				
7	Уменьшение (увеличение) обязательств по договорам об обязательном пенсионном страховании	26	0	0
8	Уменьшение (увеличение) обязательств по договорам негосударственного пенсионного обеспечения, классифицированным как страховые и инвестиционные, с негарантированной возможностью получения дополнительных выгод	27, 28, 36	-2 653 436	-1 121 813

Подраздел 4. Доходы (расходы) от деятельности в качестве страховщика по обязательному пенсионному страхованию, деятельности по негосударственному пенсионному обеспечению				
9	Аквизиционные расходы	37	-82 143	-57 816
10	Изменение отложенных аквизиционных расходов	19	0	0
11	Прочие доходы за вычетом расходов (прочие расходы за вычетом доходов) от деятельности в качестве страховщика по обязательному пенсионному страхованию, деятельности по негосударственному пенсионному обеспечению	38	-292 076	952
12	Итого доходов (расходов) от деятельности в качестве страховщика по обязательному пенсионному страхованию, деятельности по негосударственному пенсионному обеспечению		-245 466	42 235
Раздел II. Инвестиционная деятельность				
13	Процентные доходы	42	7 912 810	6 860 005
14	Доходы за вычетом расходов (расходы за вычетом доходов) по операциям с финансовыми инструментами, оцениваемыми по справедливой стоимости, изменения которой отражаются в составе прибыли или убытка, кроме финансовых обязательств, классифицируемых как оцениваемые по справедливой стоимости, изменение которой отражается в составе прибыли или убытка, при первоначальном признании	39	3 952 872	959 999
15	Доходы за вычетом расходов (расходы за вычетом доходов) по операциям с финансовыми активами, имеющимися в наличии для продажи	40	0	0
16	Доходы за вычетом расходов (расходы за вычетом доходов) от операций с инвестиционным имуществом и	41	0	0
17	Доходы за вычетом расходов (расходы за вычетом доходов) по операциям с иностранной валютой		2 237 332	-7 449 010
18	Прочие инвестиционные доходы за вычетом расходов (расходы за вычетом доходов)	43	515 490	2 089 720
19	Итого доходов (расходов) от инвестиционной деятельности		14 818 504	2 460 714
20	Итого доходов (расходов) от деятельности в качестве страховщика по обязательному пенсионному страхованию, деятельности по негосударственному пенсионному обеспечению и инвестиционной деятельности		14 373 038	2 502 949
Раздел III. Прочие операционные доходы и расходы				
21	Общие и административные расходы	44	-1 508 136	-1 205 980
22	Процентные расходы	45	-11 994	-51 165
22.1	Доходы за вычетом расходов (расходы за вычетом доходов) от операций с финансовыми обязательствами, классифицированными как оцениваемые по справедливой стоимости, изменение которой отражается в составе прибыли или убытка, при первоначальном признании		0	0
23	Прочие доходы	46	170 994	141 799
24	Прочие расходы	46	-73 317	-2 430
25	Итого доходов (расходов) от прочей операционной деятельности		-1 422 453	-1 117 776
26	Прибыль (убыток) до налогообложения		12 950 585	1 385 173
27	Доход (расход) по налогу на прибыль, в том числе:	47	-69 483	-23 673
28	доход (расход) по текущему налогу на прибыль	47	0	83
29	доход (расход) по отложенному налогу на прибыль	47	-69 483	-23 756
30	Прибыль (убыток) от прекращенной деятельности, переоценки и выбытия активов (выбывающих групп), классифицированных как предназначенные для продажи, составляющих прекращенную деятельность, после налогообложения	15	0	0
31	Прибыль (убыток) после налогообложения		12 881 102	1 361 500

Раздел IV. Прочий совокупный доход				
32	Прочий совокупный доход (расход), не подлежащий переклассификации в состав прибыли или убытка в последующих периодах, в том числе:		-5 309	0
33	доходы за вычетом расходов (расходы за вычетом доходов) от переоценки и обесценения основных средств и нематериальных активов, в том числе:		-4 754	0
34	в результате выбытия		-4 754	0
35	в результате переоценки и в результате обесценения	18	0	0
36	налог на прибыль по доходам за вычетом расходов (расходам за вычетом доходов) от переоценки и обесценения основных средств и нематериальных	47	-555	0
37	чистое изменение переоценки обязательств (активов) по вознаграждениям работникам по окончании трудовой деятельности, не ограниченными фиксируемыми платежами	29	0	0
38	влияние налога на прибыль, связанного с изменением переоценки обязательств (активов) по вознаграждениям работникам по окончании трудовой деятельности, не ограниченными фиксируемыми платежами	47	0	0
39	прочий совокупный доход (убыток) от прочих операций		0	0
40	налог на прибыль, относящийся к прочему совокупному доходу (убытку) от прочих операций	47	0	0
41	Прочий совокупный доход (расход), подлежащий переклассификации в состав прибыли или убытка в последующих периодах, в том числе:		0	0
42	чистое изменение справедливой стоимости финансовых активов, имеющих в наличии для продажи, в том числе:	40	0	0
43	изменение справедливой стоимости финансовых активов, имеющих в наличии для продажи		0	0
44	налог на прибыль, связанный с изменением справедливой стоимости финансовых активов, имеющих в наличии для продажи	47	0	0
45	переклассификация в состав прибыли или убытка, в том числе:		0	0
46	Обесценение		0	0
47	Выбытие		0	0
48	налог на прибыль, связанный с переклассификацией		0	0
49	прочий совокупный доход (убыток) от прочих операций	54	0	0
50	налог на прибыль, относящийся к прочему совокупному доходу (убытку) от прочих операций	47	0	0
51	Итого прочего совокупного дохода (убытка) за отчетный период		-5 309	0
52	Итого совокупного дохода (убытка) за отчетный период		12 875 793	1 361 500

Первый заместитель Генерального
директора АО "НПО "БЛАГОСОСТОЯНИЕ"
(должность руководителя)



подпись)

М.Э. Элик
(инициалы, фамилия)

25. июля 2023 г.



МИНИСТЕРСТВО
ЭКОНОМИЧЕСКОГО РАЗВИТИЯ
РОССИЙСКОЙ ФЕДЕРАЦИИ

ФЕДЕРАЛЬНАЯ СЛУЖБА
ГОСУДАРСТВЕННОЙ РЕГИСТРАЦИИ,
КАДАСТРА И КАРТОГРАФИИ
(РОСРЕЕСТР)

Чистопрудный бульвар, д. 6/19, стр. 1, Москва, 101000
тел. (495) 917-15-24, факс (495) 983-40-22
e-mail: rosreestr@rosreestr.ru, http://www.rosreestr.ru

№ 16.01.2020 от 07-00174/20
на № б/н от 14.01.2020

Генеральному директору
ООО «Центр оценки инноваций»

Луценко Р.С.

ул. Ленинская, д. 2/6, кв. 33,
мкр. Юбилейный, г. Королёв,
Московская область, 141090

ВЫПИСКА
из единого государственного реестра саморегулируемых организаций
оценщиков

Полное наименование некоммерческой организации	Некоммерческое партнерство «САМОРЕГУЛИРУЕМАЯ ОРГАНИЗАЦИЯ АССОЦИАЦИИ РОССИЙСКИХ МАГИСТРОВ ОЦЕНКИ»
Официальное сокращенное наименование некоммерческой организации	НП «АРМО»
Место нахождения некоммерческой организации	115280, г. Москва, ул. Ленинская Слобода, д. 19
Руководитель некоммерческой организации (единоличный исполнительный орган)	Генеральный директор – Петровская Елена Владимировна
Дата включения сведений о некоммерческой организации в единый государственный реестр саморегулируемых организаций оценщиков	04.07.2007
Номер некоммерческой организации в едином государственном реестре саморегулируемых организаций оценщиков	0002

Начальник Управления по
контролю и надзору в сфере
саморегулируемых организаций

М.Г. Соколова

Павлова Татьяна Владимировна
(495) 531-08-00 (13-16)
отпечатано в 10-и экземплярах
экз. № -f

Страховая Акционерная Компания
ЭНЕРГОГАРАНТ

**ПОЛИС (ДОГОВОР) ОБЯЗАТЕЛЬНОГО СТРАХОВАНИЯ ОТВЕТСТВЕННОСТИ ЮРИДИЧЕСКОГО ЛИЦА,
ЗАКЛЮЧИВШЕГО С ЗАКАЗЧИКОМ ДОГОВОР НА ПРОВЕДЕНИЕ ОЦЕНКИ**

№ 220005-035-000162 от 21.11.2022 г.

Настоящий Полис (Договор) обязательного страхования ответственности юридического лица, заключившего с заказчиком договор на проведение оценки (далее – Договор и/или Договор страхования) заключен на основании устного заявления Страхователя и на основании «Правил страхования ответственности оценщиков», утвержденных Приказом ПАО «САК «ЭНЕРГОГАРАНТ» № 64 от 11 марта 2019 г. (далее – Правила страхования). Правила страхования также размещены на сайте Страховщика в информационно-телекоммуникационной сети Интернет по адресу: www.energogarant.ru.

Согласие Страхователя заключить настоящий Договор страхования на предложенных Страховщиком условиях подтверждается принятием от Страховщика настоящего Договора страхования и оплатой страховой премии в размере, предусмотренном настоящим Договором страхования.

1. Страховщик:	<p>ПАО «САК «ЭНЕРГОГАРАНТ» 115035, г. Москва, Садовническая наб., 23. ИНН/ КПП 7705041231 / 7705001001 р/с 40701810238360104005 в ПАО Сбербанк г. Москва к/с 30101810400000000225 БИК 044525225</p>
2. Страхователь:	<p>ООО «Центр оценки инвестиций» Адрес: 141090, Московская обл., г. Королев, мкр. Юбилейный, ул. Ленинская, д. 12, помещение 019 ИНН 5054011713 р/с 40702810400500000184 в АО «Банк ДОМ.РФ» г. Москва к/с 30101810345250000266 БИК 044583266, ОКПО 73058527 Генеральный директор Р.С.Луценко</p>
3. Объект страхования:	<p>3.1. Объектом страхования по договору обязательного страхования ответственности юридического лица, заключившего с заказчиком договор на проведение оценки, являются имущественные интересы, связанные с риском ответственности за нарушение договора на проведение оценки и за причинение вреда имуществу третьих лиц в результате нарушения Закона, федеральных стандартов оценки, иных нормативных правовых актов Российской Федерации в области оценочной деятельности, стандартов и правил оценочной деятельности.</p>
4. Страховой случай:	<p>4.1. Страховым случаем по договору обязательного страхования ответственности юридического лица, заключившего с заказчиком договор на проведение оценки (с учетом ограничений, перечисленных в главе 4 Правил) установленный вступившим в законную силу решением арбитражного суда или признанный страховщиком факт причинения юридическим лицом, заключившим с заказчиком договор на проведение оценки, вреда заказчику в результате нарушения договора на проведение оценки или имуществу третьих лиц в результате нарушения Закона, федеральных стандартов оценки, иных нормативных правовых актов Российской Федерации в области оценочной деятельности, стандартов и правил оценочной деятельности.</p> <p>4.2. При наступлении страхового случая Страховщик возмещает:</p> <p>4.2.1. убытки, причиненные заказчику, заключившему договор на проведение оценки, в том числе за нарушение договора на проведение оценки;</p> <p>4.2.2. имущественный вред, причиненный третьим лицам вследствие использования итоговой величины рыночной или иной стоимости объекта оценки, указанной в отчете, подписанном оценщиком или оценщиками;</p> <p>4.2.3. вред имуществу третьих лиц в результате нарушения требований Закона, федеральных стандартов оценки, иных нормативных правовых актов Российской Федерации в области оценочной деятельности, стандартов и правил оценочной деятельности.</p> <p>4.3. Событие, имеющее признаки страхового, признается страховым случаем при выполнении следующих условий:</p> <ul style="list-style-type: none"> • событие, в результате которого причинен ущерб заказчику, заключившему договор на проведение оценки, и/или третьим лицам произошло в отношении договоров по оценке, действие которых началось после вступления в силу настоящего Договора и отчеты по которым выданы до окончания действия настоящего Договора; • требования о возмещении причиненного ущерба предъявлены к Страхователю и Страховщику в течение действия договора страхования и/или срока исковой давности, установленного законодательством Российской Федерации.
5. Страховая сумма. Страховая премия.	<p>5.1. Страховая сумма по настоящему Договору составляет: 500 000 000,00 (пятьсот миллионов) рублей 00 коп.</p> <p>5.2. Страховая премия в размере 82 250,00 (восемьдесят две тысячи двести пятьдесят) рублей 00 коп. уплачивается Страхователем одновременно путем перечисления денежных средств на расчетный счет Страховщика в срок до 01 января 2023 г.</p> <p>5.3. При неуплате (неполной уплате) страховой премии в установленный п. 5.2 срок настоящий Договор считается несостоявшимся.</p> <p>5.4. Страховая защита распространяется только на те договоры по оценке, действие которых началось после вступления в силу настоящего Договора и отчеты по которым выданы до окончания действия настоящего Договора.</p>

6. Срок действия договора	6.1. Срок действия настоящего Договора с 01 января 2023 г. по 31 декабря 2023 г. 6.2. Договор вступает в силу в 00 часов 00 минут дня, указанного в настоящем Договоре как дата начала его действия при условии поступления страховой премии в размере и сроки, указанные п.5.2 настоящего Договора. 6.3. Страховщик не несет ответственности за случаи, произошедшие до вступления в силу настоящего Договора и после срока окончания его действия.
7. Определение размера страховой выплаты	7.1. Страховое возмещение исчисляется в размере, предусмотренном действующем законодательством Российской Федерации о возмещении вреда и настоящим Договором страхования, в пределах страховой суммы и установленных лимитов ответственности. 7.2. В сумму страхового возмещения включаются: 7.2.1. реальный ущерб, причиненный Выгодоприобретателям, т.е. расходы, которое лицо, чье право нарушено, произвел или должно будет произвести для восстановления нарушенного права, связанного с утратой или повреждением имущества; 7.2.2. стоимость повторно оказанных оценочных услуг (в случае их некачественного оказания) для компенсации причиненного вреда, либо стоимость оказанной услуги (при расторжении договора на проведение оценки); 7.2.3. расходы в целях предотвращения или уменьшения размера ущерба, ответственность за который возлагается на Страхователя - в порядке, предусмотренном законодательством РФ.
8. Заключительные положения	8.1. Настоящий договор составлен в двух экземплярах, имеющих равную юридическую силу, по одному для каждой из сторон Договора. 8.2. В случае расхождений условий настоящего Договора с условиями Правил страхования, преимущественную силу имеют условия настоящего Договора. 8.3. Условия страхования, не урегулированные настоящим Договором, регулируются положениями Правил страхования и действующим законодательством. 8.4. Страхователь Правила страхования получил, с условиями страхования согласен. 8.5. Договор оформлен О.И.Блиновой.
Приложения:	Правила страхования ответственности оценщиков», утвержденных Приказом ПАО «САК «ЭНЕРГОГАРАНТ» № 64 от 11 марта 2019 г.

Страховщик:
ПАО «САК «ЭНЕРГОГАРАНТ»
Директор Департамента
страхования ответственности и сельскохозяйственных рисков



На основании Доверенности № 92-15/510/21-с от 26.11.2021 г.



**НЕКОММЕРЧЕСКОЕ ПАРТНЕРСТВО
"САМОРЕГУЛИРУЕМАЯ ОРГАНИЗАЦИЯ АССОЦИАЦИИ
РОССИЙСКИХ МАГИСТРОВ ОЦЕНКИ"**

Включена Федеральной регистрационной службой России в единый государственный реестр саморегулируемых организаций оценщиков 4 июля 2007 года за № 0002

СВИДЕТЕЛЬСТВО

о членстве в саморегулируемой организации оценщиков

15 февраля 2008 г.

Дата

№ 1650-08

Номер свидетельства

Настоящим подтверждается, что

Коровникова Татьяна Викторовна

Паспорт 75 05 №943691 выдан
Южноуральским ГОВД Челябинской области (Ф.И.О. оценщика)
02.03.2007

Межотраслевой институт повышения квалификации и переподготовки руководящих кадров и специалистов
Российской экономической академии им. Г.В.Плеханова
диплом о профессиональной переподготовке ПП409467 28.09.2001

(образовательное учреждение, серия, номер и дата выдачи документа о профессиональном образовании)

является членом Некоммерческого партнерства «САМОРЕГУЛИРУЕМАЯ
ОРГАНИЗАЦИЯ АССОЦИАЦИИ РОССИЙСКИХ МАГИСТРОВ ОЦЕНКИ»

№ по реестру 1137 от « 15 февраля 2008 г. » года

и на основании Федерального закона №135-ФЗ от 29.07.1998 г. «Об оценочной деятельности в Российской Федерации» имеет право осуществлять оценочную деятельность на территории Российской Федерации самостоятельно, занимаясь частной практикой, а также на основании трудового договора между оценщиком и юридическим лицом, которое соответствует требованиям установленным федеральным законодательством.



Исполнительный директор НП АРМО
Должность уполномоченного лица



Москва

Страховая Акционерная Компания
ЭНЕРГОГАРАНТ

ПОЛИС N 230005-035-000021
СТРАХОВАНИЯ ОТВЕТСТВЕННОСТИ ОЦЕНЩИКОВ

Страхователь: Коровникова Татьяна Викторовна
Адрес: Россия, Челябинская обл., ул. Надежды, 2В
Паспорт 75 05 943691
Выдан: 02.03.2007 г. Южноуральским ГОВД Челябинской области

Настоящий Полис обязательного страхования ответственности оценщиков заключен на основании устного заявления Страхователя и на основании «Правил страхования ответственности оценщиков», утвержденных Приказом ПАО «САК «ЭНЕРГОГАРАНТ» № 64 от 11 марта 2019 г. (далее – Правила страхования). Правила страхования также размещены на сайте Страховщика в информационно-телекоммуникационной сети Интернет по адресу: www.energogarant.ru.

Согласие Страхователя заключить настоящий Полис страхования на предложенных Страховщиком условиях подтверждается принятием от Страховщика настоящего Полиса страхования и оплатой страховой премии в размере, предусмотренном настоящим Полисом страхования.
Условия страхования, не урегулированные настоящим Полисом, регулируются положениями Правил страхования и действующим законодательством.

Диплом о профессиональной переподготовке ИП № 409467

Дата выдачи: 28.09.2001г.

Выдан (кем): Межотраслевым институтом повышения квалификации и переподготовки руководящих кадров и специалистов Российской экономической академии имени Г.В.Плеханова

Объектом страхования по договору обязательного страхования ответственности оценщика при осуществлении оценочной деятельности являются имущественные интересы, связанные с риском ответственности оценщика по обязательствам, возникающим вследствие причинения ущерба заказчику, заключившему договор на проведение оценки, и (или) третьим лицам.

Страховым случаем: является установленный вступившим в законную силу решение арбитражного суда или признанный Страховщиком факт причинения ущерба действием (бездействием) оценщика в результате нарушения требований федеральных стандартов оценки, стандартов и правил оценочной деятельности, установленных саморегулируемой организацией оценщиков, членом которой являлся оценщик на момент причинения ущерба.

Выгодоприобретатели: заказчик по договору проведения оценки и (или) третьи лица, которым нанесен ущерб при осуществлении страхователем оценочной деятельности.

Страховая сумма, руб.	Страховая премия, руб.
5 000 000,00	5 000,00

Настоящий Полис действует с 30.01.2023 г. по 29.01.2024 г.

Полис вступает в силу при условии оплаты страховой премии.

СТРАХОВЩИК:
ПАО «САК «ЭНЕРГОГАРАНТ»

Начальник отдела
страхования ответственности
и сельскохозяйственных рисков

О.А. Цуманова

М.П.

На основании доверенности № 02-1530022-с от 14.11.2022 г.

Имя: Фамилия: Инициалы О.И.

Дата выдачи полиса: «30» января 2023 г.





В настоящем отчете пронумеровано, прошнуровано, скреплено печатью и подписью 279 (Двести семьдесят девять) страниц.

Генеральный директор
ООО «Центр оценки инвестиций»

Луценко Р.С.

