

Обязательная информация:

Акционерное общество Управляющая компания «РВМ Капитал»
(далее также – АО УК «РВМ Капитал»).

Лицензия ФСФР России на осуществление деятельности по управлению инвестиционными фондами, паевыми инвестиционными фондами и негосударственными пенсионными фондами
№ 21-000-1-00798 от 15.03.2011.

Получить сведения об АО УК «РВМ Капитал» и иную информацию, которая должна быть предоставлена в соответствии с действующим законодательством и иными нормативными правовыми актами Российской Федерации, а также получить подробную информацию о паевых инвестиционных фондах (далее также – ПИФ) и ознакомиться с правилами доверительного управления ПИФ (далее также – ПДУ ПИФ) и с иными документами, предусмотренными Федеральным законом от 29.11.2001 № 156-ФЗ «Об инвестиционных фондах» и нормативными актами в сфере финансовых рынков, можно по адресу: 107078, г. Москва, ул. Маши Порываевой, д. 34, помещение 1/1, на сайте <http://www.rwminvest.ru/>, по телефону: +7 (495) 660-70-30.

Стоимость инвестиционных паев может увеличиваться и уменьшаться, результаты инвестирования в прошлом не определяют доходы в будущем, государство не гарантирует доходность инвестиций в ПИФ. Прежде чем приобрести инвестиционный пай, следует внимательно ознакомиться с ПДУ ПИФ. ПДУ ПИФ могут быть предусмотрены надбавки (скидки) к (с) расчетной стоимости инвестиционных паев при их выдаче (погашении). Взимание надбавок (скидок) уменьшит доходность инвестиций в инвестиционные паи ПИФ. Заявление любых лиц об увеличении в будущем стоимости инвестиционных паев могут расцениваться не иначе как предположения.

Закрытый паевой инвестиционный фонд смешанных инвестиций «РВМ Русский Транзит» - правила доверительного управления фондом зарегистрированы ФСФР России 18.10.2007 года за № 1024-94130281.

**Общество с ограниченной ответственностью
«ЦЕНТР ОЦЕНКИ ИНВЕСТИЦИЙ»**

«УТВЕРЖДАЮ»

**Генеральный директор
ООО «Центр оценки инвестиций»**



Р.С. Луценко

ОТЧЕТ № РВМ-РТ/23-06-Ц

от 30 июня 2023 года

**Оценка справедливой стоимости
1 (Одной) обыкновенной именной
бездокументарной акции АО «ТД РЖД»
(ОГРН 1027700066041), государственный
регистрационный номер выпуска: 1-01-05515-А,
в составе различных пакетов акций, а именно:
от 25% + 1 акция до 50%, от 50% + 1 акция
до 75% акций**

Заказчик:	Акционерное общество Управляющая компания «РВМ Капитал», Д.У. Закрытым паевым инвестиционным фондом смешанных инвестиций «РВМ Русский Транзит»
Исполнитель:	Общество с ограниченной ответственностью «Центр оценки инвестиций»
Цели и задачи оценки:	Определение справедливой стоимости объекта оценки для целей, предусмотренных ст. 37 Федерального закона «Об инвестиционных фондах» от 29.11.2001 г. № 156-ФЗ, Правилами доверительного управления Фондом и иными нормативными актами в сфере финансовых рынков, в том числе Указания Банка России № 3758-У от 25 августа 2015 года
Основание для проведения оценки:	Дополнительное соглашение № 23-06 от 25 мая 2023 г. к Договору № РВМ-рт/19-01 от 18.12.2019 г. о долгосрочном сотрудничестве и на проведение оценки
Дата проведения оценки:	31 марта 2023 г.
Дата составления отчета:	30 июня 2023 г.

г. Королёв МО, 2023 г.

СОДЕРЖАНИЕ

	Стр.
Сопроводительное письмо	3
1. Общие сведения	4
1.1. Информация, содержащаяся в задании на оценку	4
1.2. Сведения об оценщике (оценщиках), проводившем (проводивших) оценку	6
1.3. Сведения о заказчике оценки	7
1.4. Сведения о юридическом лице, с которым оценщик (оценщики) заключил (заключили) трудовой договор	7
1.5. Сведения о независимости юридического лица, с которым оценщик заключил трудовой договор, и оценщика в соответствии со ст. 16 Федерального закона N 135-ФЗ «Об оценочной деятельности в Российской Федерации»	7
1.6. Информация обо всех привлеченных к проведению оценки и подготовке отчета об оценке организациях и специалистах	8
1.7. Указание на стандарты оценки для определения стоимости объекта оценки, методические рекомендации по оценке, разработанные в целях развития положений утвержденных федеральных стандартов оценки и одобренные советом по оценочной деятельности при Минэкономразвития России	8
1.8. Точное описание объекта оценки с указанием количественных и качественных характеристик объекта оценки, включая права на объект оценки, перечень документов, устанавливающих такие характеристики, а в отношении объекта оценки, принадлежащего юридическому лицу – реквизиты юридического лица	10
1.9. Принятые при проведении оценки объекта оценки допущения и ограничения оценки в соответствии с пунктами 6 и 8 федерального стандарта оценки «Процесс оценки (ФСО III)», утвержденного приказом Минэкономразвития России от 14 апреля 2022 г. № 200, в том числе не отраженные в задании на оценку	11
1.10. Итоговая стоимость объекта (объектов) оценки, ограничения и пределы применения полученного результата	11
1.11. Анализ выполнения принципов использования информации при проведении оценки	12
2. Описание основных этапов определения справедливой стоимости	13
3. Описание объекта оценки	15
3.1. Общее описание	15
3.2. Описание имущественных прав, обременений, связанных с объектом оценки	15
3.3. Общая информация об объекте оценки	18
3.4. Информация, характеризующая деятельность организации	20
3.5. Финансовая информация	21
3.6. Описание текущего использования объекта оценки	38
3.7. Описание других факторов и характеристик, относящихся к объекту оценки	38
4. Анализ рынка объекта оценки	39
4.1. Основные тенденции социально – экономического развития в период с 2010 г. по 2022 г.	39
4.2. Основные тенденции социально – экономического развития в 2023 г.	40
4.3. Прогноз социально-экономического развития РФ	42
4.4. Информация о состоянии и перспективах развития отрасли	45
4.5. Анализ российского рынка слияния и поглощений (M&A)	49
4.6. Анализ биржевых сделок (котировок)	54
4.7. Анализ внебиржевых сделок	54
4.8. Общие выводы	54
5. Методология оценки	55
5.1. Общие положения	53
5.2. Общие понятия оценки	53
5.3. Общее описание подходов и методов оценки	56
5.4. Согласование результатов оценки	60
5.5. Обоснование подходов и методов оценки	61
6. Описание процесса оценки объекта оценки	63
6.1. Расчет стоимости объекта оценки затратным подходом	63
6.2. Расчет стоимости объекта оценки доходным подходом	103
6.3. Расчет стоимости объекта оценки сравнительным (рыночным) подходом	103
6.4. Согласование результатов оценки	103
7. Выводы	104
8. Перечень литературы	105
Приложение 1	106
Приложение 2	109
Приложение 3	116

**Заместителю генерального
директора - Финансовому директору
АО УК «РВМ Капитал»
господину Володарскому А.В.**

«30» июня 2023 г.

Уважаемый Алексей Владимирович!

В соответствии с Дополнительным соглашением № 23-06 от 25 мая 2023 г. к Договору № РВМ-рт/19-01 от 18.12.2019 г. о долгосрочном сотрудничестве и на проведение оценки специалистами ООО «Центр оценки инвестиций» проведена оценка справедливой стоимости 1 (Одной) обыкновенной именной бездокументарной акции АО «ТД РЖД» (ОГРН 1027700066041), государственный регистрационный номер выпуска: 1-01-05515-А, в составе различных пакетов акций, а именно: от 25% + 1 акция до 50%, от 50% + 1 акция до 75% акций.

ООО «Центр оценки инвестиций» отвечает требованиям Федерального закона «Об оценочной деятельности в Российской Федерации».

Сотрудник, проводивший оценку, является действительным членом саморегулируемой организации оценщиков в соответствии с требованиями действующего законодательства, и отвечает требованиям, предъявляемым к оценщикам пунктом 1.7 Указания Банка России № 3758-У от 25 августа 2015 г.

Гражданская ответственность оценщика и юридического лица, с которым оценщик заключил трудовой договор, застрахована ПАО «САК «ЭНЕРГОГАРАНТ».

Оценка произведена по состоянию **на 31.03.2023 г.**

Анализ исходной информации, рыночных данных необходимых для оценки, а также соответствующие расчеты представлены в разделах настоящего Отчета, отдельные части которого не могут трактоваться раздельно, а только в связи с полным его текстом, с учетом всех принятых допущений.

Указанный Отчет выполнен в соответствии с Федеральным законом «Об оценочной деятельности в Российской Федерации» №135-ФЗ от 29.07.1998 г. (с изменениями и дополнениями), Федеральными стандартами оценки (далее – ФСО), введенными в действие Приказами Министерства экономического развития Российской Федерации (Минэкономразвития России) № 200 от 14.04.2022 г. (ФСО I, ФСО II, ФСО III, ФСО IV, ФСО V, ФСО VI, ФСО №8 от 01.06.2015 г. с изменениями от 14.04.2022 г.) и с учетом положений Международного стандарта финансовой отчетности (IFRS) 13 «Оценка справедливой стоимости».

Согласно условиям Дополнительного соглашения № 23-06 от 25 мая 2023 г. к Договору № РВМ-рт/19-01 от 18.12.2019 г. о долгосрочном сотрудничестве и на проведение оценки, результаты оценки могут быть использованы для целей, предусмотренных ст. 37 Федерального закона «Об инвестиционных фондах» от 29.11.2001 г. № 156-ФЗ, Правилами доверительного управления Фондом и иными нормативными актами в сфере финансовых рынков. Для указанных целей результаты оценки могут быть использованы в течение шести месяцев с даты оценки.

В результате проведенных исследований и расчетов установлено следующее.

1. Итоговая величина справедливой стоимости 1 (Одной) обыкновенной именной бездокументарной акции АО «ТД РЖД» (ОГРН 1027700066041), государственный регистрационный номер выпуска: 1-01-05515-А, в составе пакета акций от 25% + 1 акция до 50% акций, по состоянию на дату оценки, с учетом принятых допущений и округлений, составляет:

2 540 000 (Два миллиона пятьсот сорок тысяч) рублей

2. Итоговая величина справедливой стоимости 1 (Одной) обыкновенной именной бездокументарной акции АО «ТД РЖД» (ОГРН 1027700066041), государственный регистрационный номер выпуска: 1-01-05515-А, в составе пакета акций от 50% + 1 акция до 75% акций, по состоянию на дату оценки, с учетом принятых допущений и округлений, составляет:

2 850 000 (Два миллиона восемьсот пятьдесят тысяч) рублей

**Генеральный директор
ООО «Центр оценки инвестиций»**

Р.С. Луценко



I. ОБЩИЕ СВЕДЕНИЯ

1.1. Информация, содержащаяся в задании на оценку

Представленное ниже задание на оценку идентично заданию на оценку, которое является Приложением №1 к Дополнительному соглашению № 23-06 от 25 мая 2023 г. к Договору № РВМ-р/19-01 от 18.12.2019 г. о долгосрочном сотрудничестве и на проведение оценки.

1. Объект оценки, включая права на объект оценки.

Объектом оценки является - 1 (Одна) обыкновенная именная бездокументарная акция АО «ТД РЖД» (ОГРН 1027700066041), государственный регистрационный номер выпуска: 1-01-05515-А, в составе различных пакетов акций, а именно: от 25% + 1 акция до 50%, от 50% + 1 акция до 75% акций. Данные об объекте оценки представлены ниже.

Данные об объекте оценки

Наименование характеристики	Значение
Полное фирменное наименование организации	Акционерное общество «Торговый дом РЖД»
Сокращенное фирменное наименование организации	АО «ТД РЖД»
Основной государственный регистрационный номер (ОГРН) организации	1027700066041
Место нахождения организации	г. Москва
Адрес организации	111033, г. Москва, ул. Волочаевская, двлд.5, корп.3.
Количество оцениваемых акций	1 (Одна) обыкновенная именная акция АО «ТД РЖД» в составе пакетов акций от 25% + 1 акция до 50% и 50%+1 акция до 75%
Категория (тип)	Обыкновенные именные бездокументарные
Номер и дата государственной регистрации выпуска акций	1-01-05515-А от 06.04.2009 г.
Балансовая стоимость объекта оценки	1 (Одна) обыкновенная именная акция АО «ТД РЖД» в составе различных пакетов, а именно: <ul style="list-style-type: none"> • пакета акций от 25% + 1 акция до 50% - не определена. • пакета акций от 50% + 1 акция до 75% - не определена.

Права на объект оценки - право общей долевой собственности владельцев инвестиционных паев ЗПИФ смешанных инвестиций «РВМ Русский Транзит».

Ограничения и обременения прав на объект оценки – доверительное управление.

2. Цель оценки.

Цель оценки - предполагаемое использование результата оценки. Результатом оценки (итоговой стоимостью объекта оценки) является стоимость объекта, определенная на основе профессионального суждения оценщика для целей, предусмотренных ст. 37 Федерального закона «Об инвестиционных фондах» от 29.11.2001 г. № 156-ФЗ, Правилами доверительного управления Фондом и иными нормативными актами в сфере финансовых рынков, в том числе Указания Банка России № 3758-У от 25 августа 2015 года «Об определении стоимости чистых активов инвестиционных фондов, в том числе о порядке расчета среднегодовой стоимости чистых активов паевого инвестиционного фонда и чистых активов акционерного инвестиционного фонда, расчетной стоимости инвестиционных паев паевых инвестиционных фондов, стоимости имущества, переданного в оплату инвестиционных паев».

3. Оценка проводится в соответствии:

- с Федеральным законом от 29 июля 1998 г. N 135-ФЗ «Об оценочной деятельности в Российской Федерации» (последняя действующая редакция);
- с Федеральным законом от 29 ноября 2001 г. № 156-ФЗ «Об инвестиционных фондах» (последняя действующая редакция).

4. Вид стоимости и предпосылки стоимости.

Вид стоимости - справедливая стоимость в соответствии с Международным стандартом финансовой отчетности (IFRS) 13 «Оценка справедливой стоимости».

Указанный стандарт определяет понятие «справедливая стоимость» как цену, которая была бы получена при продаже актива или уплачена при передаче обязательства в ходе обычной сделки между участниками рынка на дату оценки (п. 9 МСФО (IFRS) 13).

Стоимость определяется без учета налогов, которые уплачиваются в соответствии с законодательством Российской Федерации или иностранного государства при приобретении и реализации указанных активов.

Предпосылки стоимости:

- предполагается сделка с объектом оценки;
- участники сделки или пользователи объекта являются неопределенными лицами (гипотетические участники);
- дата оценки – 31.03.2023 г.;
- предполагаемое использование объекта – наиболее эффективное использование. Для целей настоящей оценки под наиболее эффективным использованием понимается текущее использование объекта оценки (п. 6 ФСО II, п. 17 ФСО II, п. 29 МСФО (IFRS) 13;
- характер сделки - добровольная сделка в типичных условиях.

Основания для установления предпосылок: вид стоимости «справедливая» подлежит определению в соответствии с целями оценки (Указание Центрального Банка Российской Федерации N 3758-У от 25 августа 2015 года).

5. Дата оценки – 31.03.2023 г.

6. Специальные допущения, иные существенные допущения.

Специальные допущения – отсутствуют.

Иные существенные допущения - при оценке объекта оценки учитывается право собственности на объект оценки, скидки на фактическое право общей долевой собственности и доверительное управление не вводятся.

7. Ограничения оценки.

- Отчет об оценке достоверен лишь в полном объеме и лишь в указанных в нем целях, отдельные части отчета не могут являться самостоятельными документами.
- Оценщик не проводит юридическую экспертизу прав на оцениваемый объект. Оцениваемые права собственности рассматриваются свободными от каких-либо претензий или ограничений, кроме ограничений, оговоренных в отчете об оценке.
- Оценщик предполагает отсутствие каких-либо скрытых фактов, влияющих на результат оценки; оценщик не несет ответственности ни за наличие таких скрытых фактов, ни за необходимость выявления таковых.
- Исходные данные (информация, показатели, характеристики и т.д.), использованные оценщиком при подготовке отчета и содержащиеся в отчете, были получены из надежных источников, которые, по мнению оценщика, являются достоверными. Тем не менее, оценщик не предоставляет гарантии или иные формы подтверждения их полной достоверности. Все использованные оценщиком в отчете данные, снабженные ссылками на источники информации, не могут рассматриваться как его собственные утверждения.
- Оценщик не принимает на себя никакой ответственности за изменение факторов (технических, физических и др. показателей), которые могут быть выявлены в отношении объекта оценки после предоставления информации заказчиком, на основе которой проводилась оценка.
- Заказчик гарантирует, что любая информация, суждения, аналитические разработки оценщика и другие материалы отчета будут использованы им исключительно в соответствии с целью оценки.
- Все прогнозы, сделанные в отчете об оценке, базируются на существующей рыночной ситуации на дату оценки. Однако эти предположения могут измениться с течением времени. Оценщик не несет ответственности за изменения социальных, экономических, юридических, физических, природных и иных факторов, а также изменения местного или федерального законодательства, которые могут произойти после даты оценки и повлиять на рыночные факторы, и, таким образом, на стоимость объекта оценки.
- Мнение оценщика относительно стоимости объекта оценки действительно только на дату определения стоимости объекта оценки. Оценщик не принимает на себя никакой ответственности за изменение политических, экономических, юридических и иных факторов, которые могут возникнуть после этой даты и повлиять на рыночную ситуацию, и, как следствие, на стоимость объекта.
- Ни заказчик, ни оценочная компания, ни оценщик не могут использовать отчет иначе, чем это предусмотрено Договором № РВМ-рт/19-01 от 18.12.2019 г. о долгосрочном сотрудничестве и на проведение оценки.
- Отчет об оценке содержит профессиональное мнение оценщика относительно стоимости объекта оценки и не является гарантией того, что объект будет продан на свободном рынке по цене, равной стоимости объекту, указанной в данном отчете.

- Будущее сопровождение проведенной оценки, в том числе дача показаний и явка в суд, не требуется от оценщика, если предварительные договоренности по данному вопросу не были достигнуты заранее в письменной форме.
- Заказчик принимает на себя обязательство заранее освободить оценочную компанию и оценщика от всякого рода расходов и материальной ответственности, происходящих из иска третьих лиц, вследствие легального использования отчета об оценке, кроме случаев, когда окончательным судебным порядком определено, что возникшие убытки, потери и задолженности явились следствием мошенничества, халатности или умышленно неправомочных действий со стороны оценочной компании или оценщика в процессе оказания услуг по проведению оценки и/или подготовке отчета об оценке.
- От оценщика не требуется давать показания или появляться в суде или других уполномоченных органах, вследствие проведения оценки объекта оценки, иначе как по официальному вызову суда или других уполномоченных органов.
- Все расчеты в рамках отчета об оценке проводятся с использованием встроенных средств программы Excel из пакета Microsoft Office. Результаты расчетов приводятся в удобной для восприятия форме (используются округления).
- Определение стоимости объекта оценки предполагает, что текущее использование объекта оценки является его наиболее эффективным использованием.
- Объект оценки не обладает какими-либо скрытыми дефектами, кроме оговоренных в отчете об оценке, которые могут повлиять на его стоимость.

8. Ограничения на использование, распространение и публикацию отчета об оценке объекта оценки.

Отчет об оценке может быть использован заказчиком:

- для расчета стоимости чистых активов паевого инвестиционного фонда;
- для совершения сделок с имуществом, составляющим паевой инвестиционный фонд.

Для указанных целей отчет об оценке может быть использован в течение шести месяцев с даты оценки.

Ни заказчик, ни оценочная компания, ни оценщик не могут использовать отчет иначе, чем это предусмотрено настоящим Дополнительным соглашением. Отчет или какая-либо его часть не могут быть предоставлены заказчиком для использования в целях рекламы, для мероприятий по связям с общественностью без предварительного письменного согласования с оценочной компанией.

9. Форма составления отчета об оценке.

Отчет составляется в форме документа на бумажном носителе, либо в форме электронного документа (файла) в формате *.pdf, подписанного усиленной квалифицированной электронной подписью оценщика, подготовившего отчет об оценке, и усиленной квалифицированной электронной подписью единоличного исполнительного органа оценочной компании. В случае передачи заказчику отчета об оценке в форме документа на бумажном носителе отчет об оценке предоставляется также в форме электронного документа (файла) в формате *.pdf.

10. Форма представления итоговой стоимости.

Результат оценки (итоговая стоимость объекта оценки) должен быть представлен:

- в виде числа (являться результатом математического округления);
- валюта – рубль Российской Федерации.

11. Специфические требования к отчету об оценке.

Отчет об оценке должен быть составлен оценщиком, в отношении которого со стороны саморегулируемых организаций оценщиков не применялись в течение двух лет в количестве двух и более раз меры дисциплинарного воздействия, не имеется неснятых или непогашенных мер дисциплинарного воздействия, предусмотренных Федеральным законом от 29 июля 1998 г. N 135-ФЗ «Об оценочной деятельности в Российской Федерации», а также внутренними документами саморегулируемых организаций оценщиков, и стаж осуществления оценочной деятельности которого составляет не менее трех лет на дату оценки, наличие у оценщика непрерывного членства в саморегулируемой организации оценщиков в течение двух лет на дату оценки.

1.2. Сведения об оценщике (оценщиках), проводившем (проводивших) оценку

Общие сведения об оценщике

Коровникова Татьяна Викторовна - действительный член саморегулируемой организации оценщиков Некоммерческое партнерство «САМОРЕГУЛИРУЕМАЯ ОРГАНИЗАЦИЯ АССОЦИАЦИИ РОССИЙСКИХ МАГИСТРОВ ОЦЕНКИ».

Свидетельство о членстве в саморегулируемой организации оценщиков № 1650-08 от 15.02.2008 г. (регистрационный № 1137 от 15.02.2008 г.).

Параметры документа о профессиональном образовании: Диплом о профессиональной переподготовке Межотраслевой институт повышения

	<p>квалификации и переподготовки руководящих кадров и специалистов Российской экономической академии им. Г.В. Плеханова ПП № 409467, выдан 28.09.2001 г.</p> <p>Квалификационный аттестат «Оценка недвижимости» № 024302-1 от 08.07.2021 г.</p> <p>Квалификационный аттестат «Оценка движимого имущества» № 024303-2 от 08.07.2021 г.</p> <p>Квалификационный аттестат «Оценка бизнеса» № 031854-3 от 19.11.2021 г.</p> <p>Стаж работы оценщиком с 2001 года.</p> <p>Заключен трудовой договор с ООО «Центр оценки инвестиций».</p>
Место нахождения оценщика	457040, Челябинская область, г. Южноуральск, ул. Надежды, 2В
Почтовый адрес оценщика	457040, Челябинская область, г. Южноуральск, ул. Надежды, 2В
Номер контактного телефона	+7 (912) 779-53-49
Адрес электронной почты	konsaltingo@rambler.ru
Саморегулируемая организация оценщиков	Некоммерческое партнерство «САМОРЕГУЛИРУЕМАЯ ОРГАНИЗАЦИЯ АССОЦИАЦИИ РОССИЙСКИХ МАГИСТРОВ ОЦЕНКИ», включена в единый государственный реестр саморегулируемых организаций оценщиков за № 0002 от 04 июля 2007 г.
Место нахождения СРО (в соответствии с Выпиской из ЕГРЮЛ)	115280, г. Москва, ул. Ленинская Слобода, д. 19. Адрес для корреспонденции 115184, г. Москва, а/я 10.
Сведения о страховании ответственности оценщика	Коровникова Татьяна Викторовна Полис страхования ответственности оценщика № 230005-035-00021, выдан 30.01.2023 г. ПАО «САК «ЭНЕРГОГАРАНТ», срок действия с 30.01.2023 г. по 29.01.2024 г., страховая сумма 5 000 000 (пять миллионов) рублей.

1.3. Сведения о заказчике оценки

Организационно правовая форма и полное наименование	Акционерное общество Управляющая компания «РВМ Капитал», Д.У. Закрытым паевым инвестиционным фондом смешанных инвестиций «РВМ Русский Транзит»
Основной государственный регистрационный номер	1057749282810
Дата присвоения ОГРН	29.11.2005 г.
Место нахождения	107078, г. Москва, ул. Маши Порываевой, д. 34, помещ. 1/1

1.4. Сведения о юридическом лице, с которым оценщик (оценщики) заключил (заключили) трудовой договор

Организационно правовая форма и полное наименование	Общество с ограниченной ответственностью «Центр оценки инвестиций»
Основной государственный регистрационный номер	1045003366550
Дата присвоения ОГРН	19.08.2004 г.
Место нахождения	141090, Московская область, г. Королёв, микрорайон Юбилейный, ул. Ленинская, д. 12, пом. 019
Сведения об обязательном страховании ответственности юридического лица	Полис обязательного страхования ответственности юридического лица № 220005-035-000162 от 22.11.2021 г., выдан ПАО «САК «ЭНЕРГОГАРАНТ». Срок действия договора (срок страхования) с 01.01.2023 г. по 31.12.2023 г. Страховая сумма 500 000 000 (Пятьсот миллионов) рублей.

1.5. Сведения о независимости юридического лица, с которым оценщик заключил трудовой договор, и оценщика в соответствии с требованиями статьи 16 Федерального закона № 135-ФЗ «Об оценочной деятельности в Российской Федерации»

Юридическое лицо, с которым оценщик заключил трудовой договор, подтверждает, что не имеет имущественного интереса в объекте (объектах) оценки и (или) не является аффилированным лицом заказчика.

Размер денежного вознаграждения юридического лица, с которым оценщик заключил трудовой договор, за проведение оценки объекта (объектов) оценки не зависит от итоговой величины стоимости объекта (объектов) оценки, указанной в настоящем отчете об оценке.

Оценщик не является учредителем, собственником, акционером, должностным лицом или работником юридического лица - заказчика, лицом, имеющим имущественный интерес в объекте (объектах) оценки. Оценщик не состоит с указанными лицами в близком родстве или свойстве.

Оценщик не имеет в отношении объекта (объектов) оценки вещных или обязательственных прав вне договора и не является участником (членом) или кредитором юридического лица – заказчика, равно как и заказчик не является кредитором или страховщиком оценщика.

Размер оплаты оценщику за проведение оценки объекта (объектов) оценки не зависит от итоговой величины стоимости объекта (объектов) оценки, указанной в настоящем отчете об оценке.

1.6. Информация обо всех привлеченных к проведению оценки и подготовке отчета об оценке внешних организациях и квалифицированных отраслевых специалистах

Для проведения настоящей оценки и подготовке настоящего отчета об оценке внешние организации и квалифицированные отраслевые специалисты не привлекались.

1.7. Указание на стандарты оценки для определения стоимости объекта оценки, методические рекомендации по оценке, разработанные в целях развития положений утвержденных федеральных стандартов оценки и одобренные советом по оценочной деятельности при Минэкономразвития России

[Перечень Федеральных стандартов оценки, регламентирующих оценочную деятельность в РФ.](#)

Согласно требованиям Федерального закона об оценочной деятельности №135-ФЗ от 29.07.1998 г. Оценщик обязан соблюдать требования Федерального закона об оценочной деятельности, федеральных стандартов оценки, иных нормативных правовых актов Российской Федерации в области оценочной деятельности, а также требования стандартов и правил оценочной деятельности, утвержденных саморегулируемой организацией оценщиков, членом которой он является.

По состоянию на дату оценки введены в действие следующие Федеральные стандарты оценки:

1. Федеральный стандарт оценки «Структура федеральных стандартов оценки и основные понятия, используемые в федеральных стандартах оценки (ФСО I)», утвержденный приказом Минэкономразвития России № 200 от 14 апреля 2022 г. «Об утверждении федеральных стандартов оценки и о внесении изменений в некоторые приказы Минэкономразвития России о федеральных стандартах оценки».
2. Федеральный стандарт оценки «Виды стоимости (ФСО II)», утвержденный приказом Минэкономразвития России № 200 от 14 апреля 2022 г. «Об утверждении федеральных стандартов оценки и о внесении изменений в некоторые приказы Минэкономразвития России о федеральных стандартах оценки».
3. Федеральный стандарт оценки «Процесс оценки (ФСО III)», утвержденный приказом Минэкономразвития России № 200 от 14 апреля 2022 г. «Об утверждении федеральных стандартов оценки и о внесении изменений в некоторые приказы Минэкономразвития России о федеральных стандартах оценки».
4. Федеральный стандарт оценки «Задание на оценку (ФСО IV)», утвержденный приказом Минэкономразвития России № 200 от 14 апреля 2022 г. «Об утверждении федеральных стандартов оценки и о внесении изменений в некоторые приказы Минэкономразвития России о федеральных стандартах оценки».
5. Федеральный стандарт оценки «Подходы и методы оценки (ФСО V)», утвержденный приказом Минэкономразвития России № 200 от 14 апреля 2022 г. «Об утверждении федеральных стандартов оценки и о внесении изменений в некоторые приказы Минэкономразвития России о федеральных стандартах оценки».
6. Федеральный стандарт оценки «Отчет об оценке (ФСО VI)», утвержденный приказом Минэкономразвития России № 200 от 14 апреля 2022 г. «Об утверждении федеральных стандартов оценки и о внесении изменений в некоторые приказы Минэкономразвития России о федеральных стандартах оценки».
7. Федеральный стандарт оценки «Виды экспертизы, порядок ее проведения, требования к экспертному заключению и порядку его утверждения (ФСО № 5)», утвержденный Приказом Министерства экономического развития Российской Федерации (Минэкономразвития России) № 328 от 04 июля 2011 г. «Об утверждении федерального стандарта оценки «Виды экспертизы, порядок ее проведения, требования к экспертному заключению и порядку его утверждения (ФСО № 5)».
8. Федеральный стандарт оценки «Оценка недвижимости (ФСО № 7)», утвержденный Приказом Министерства экономического развития Российской Федерации (Минэкономразвития России) № 611 от 25 сентября 2014 г. «Об утверждении Федерального стандарта оценки «Оценка недвижимости

(ФСО № 7)».

9. Федеральный стандарт оценки «Оценка бизнеса (ФСО № 8)», утвержденный Приказом Министерства экономического развития Российской Федерации (Минэкономразвития России) № 326 от 01 июня 2015 г. «Об утверждении Федерального стандарта оценки «Оценка бизнеса (ФСО № 8)» с изменениями от 14 апреля 2022 г.

10. Федеральный стандарт оценки «Оценка для целей залога (ФСО № 9)», утвержденный Приказом Министерства экономического развития Российской Федерации (Минэкономразвития России) № 327 от 01 июня 2015 г. «Об утверждении Федерального стандарта оценки «Оценка для целей залога (ФСО № 9)».

11. Федеральный стандарт оценки «Оценка стоимости машин и оборудования (ФСО № 10)», утвержденный Приказом Министерства экономического развития Российской Федерации (Минэкономразвития России) № 328 от 01 июня 2015 г. «Об утверждении Федерального стандарта оценки «Оценка стоимости машин и оборудования (ФСО № 10)».

12. Федеральный стандарт оценки «Оценка нематериальных активов и интеллектуальной собственности (ФСО № 11)», утвержденный Приказом Министерства экономического развития Российской Федерации (Минэкономразвития России) № 385 от 22 июня 2015 г. «Об утверждении Федерального стандарта оценки «Оценка нематериальных активов и интеллектуальной собственности (ФСО № 11)».

13. Федеральный стандарт оценки «Определение ликвидационной стоимости (ФСО № 12)», утвержденный Приказом Министерства экономического развития Российской Федерации (Минэкономразвития России) № 721 от 17 ноября 2016 г. «Об утверждении Федерального стандарта оценки «Определение ликвидационной стоимости (ФСО № 12)».

14. Федеральный стандарт оценки «Определение инвестиционной стоимости (ФСО № 13)», утвержденный Приказом Министерства экономического развития Российской Федерации (Минэкономразвития России) № 722 от 17 ноября 2016 г. «Об утверждении Федерального стандарта оценки «Определение инвестиционной стоимости (ФСО № 13)».

Применяемые стандарты.

Указанные выше федеральные стандарты оценки можно разделить на две группы:

- первая группа – общие стандарты оценки (ФСО I, II, III, IV, V, VI, ФСО № 5), определяющие общие требования к порядку проведения оценки всех видов объектов оценки и экспертизы отчетов об оценке;
- вторая группа – специальные стандарты оценки (ФСО №№ 7-11), которые определяют дополнительные требования к порядку проведения оценки, в том числе для отдельных видов объектов оценки (недвижимости, машин и оборудования, бизнеса, нематериальных активов и интеллектуальной собственности).

Оцениваемый объект является объектом, относящимся к понятию «бизнес (собственные долевые инструменты предприятия (акций, долей и т.п.))» и входит в состав имущества ЗПИФ смешанных инвестиций «РВМ Русский Транзит» под управлением АО УК «РВМ Капитал», учитывая данные обстоятельства, при проведении настоящей оценки применялись следующие стандарты:

1. Федеральный стандарт оценки «Структура федеральных стандартов оценки и основные понятия, используемые в федеральных стандартах оценки (ФСО I)», утвержденный Приказом Министерства экономического развития Российской Федерации (Минэкономразвития России) № 200 от 14 апреля 2022 г. «Об утверждении федеральных стандартов оценки и о внесении изменений в некоторые приказы Минэкономразвития России о федеральных стандартах оценки».

2. Федеральный стандарт оценки «Виды стоимости (ФСО II)», утвержденный Приказом Министерства экономического развития Российской Федерации (Минэкономразвития России) № 200 от 14 апреля 2022 г. «Об утверждении федеральных стандартов оценки и о внесении изменений в некоторые приказы Минэкономразвития России о федеральных стандартах оценки».

3. Федеральный стандарт оценки «Процесс оценки (ФСО III)», утвержденный Приказом Министерства экономического развития Российской Федерации (Минэкономразвития России) № 200 от 14 апреля 2022 г. «Об утверждении федеральных стандартов оценки и о внесении изменений в некоторые приказы Минэкономразвития России о федеральных стандартах оценки».

4. Федеральный стандарт оценки «Задание на оценку (ФСО IV)», утвержденный Приказом Министерства экономического развития Российской Федерации (Минэкономразвития России) № 200 от 14 апреля 2022 г. «Об утверждении федеральных стандартов оценки и о внесении изменений в некоторые приказы Минэкономразвития России о федеральных стандартах оценки».

5. Федеральный стандарт оценки «Подходы и методы оценки (ФСО V)», утвержденный Приказом Министерства экономического развития Российской Федерации (Минэкономразвития России) № 200 от 14 апреля 2022 г. «Об утверждении федеральных стандартов оценки и о внесении изменений в некоторые приказы Минэкономразвития России о федеральных стандартах оценки».

6. Федеральный стандарт оценки «Отчет об оценке (ФСО VI)», утвержденный Приказом Министерства экономического развития Российской Федерации (Минэкономразвития России) № 200 от 14 апреля 2022 г. «Об утверждении федеральных стандартов оценки и о внесении изменений в некоторые приказы Минэкономразвития России о федеральных стандартах оценки».

7. Федеральный стандарт оценки «Оценка бизнеса (ФСО № 8)», утвержденный Приказом Министерства экономического развития Российской Федерации (Минэкономразвития России) № 326 от 01 июня 2015 г. «Об утверждении Федерального стандарта оценки «Оценка бизнеса (ФСО № 8)».

8. Международный стандарт финансовой отчетности (IFRS) 13 «Оценка справедливой стоимости».

9. Стандарты и правила оценочной деятельности, утвержденные саморегулируемой организацией оценщиков, действительным членом которой является проводивший оценку оценщик.

[Перечень методических рекомендаций по оценке, разработанных в целях развития положений утвержденных федеральных стандартов оценки и одобренные советом по оценочной деятельности при Минэкономразвития России](#)

По состоянию на дату оценки указанные методические рекомендации отсутствуют (не разработаны и не утверждены), в связи с этим их использование в рамках настоящего отчета об оценке не представляется возможным (указанные методические рекомендации не использовались).

1.8. Точное описание объекта оценки с указанием количественных и качественных характеристик объекта оценки, включая права на объект оценки, перечень документов, устанавливающих такие характеристики, а в отношении объекта оценки, принадлежащего юридическому лицу – реквизиты юридического лица

Точное описание объекта (объектов) оценки с указанием количественных и качественных характеристик объекта (объектов) оценки

Объектом оценки является - 1 (Одна) обыкновенная именная бездокументарная акция АО «ТД РЖД» (ОГРН 1027700066041), государственный регистрационный номер выпуска: 1-01-05515-А, в составе различных пакетов акций, а именно: от 25% + 1 акция до 50%, от 50% + 1 акция до 75% акций. Данные об объекте оценки представлены ниже.

Данные об объекте оценки

Наименование характеристики	Значение
Полное фирменное наименование организации	Акционерное общество «Торговый дом РЖД»
Сокращенное фирменное наименование организации	АО «ТД РЖД»
Основной государственный регистрационный номер (ОГРН) организации	1027700066041
Место нахождения организации	г. Москва
Адрес организации	111033, г. Москва, ул. Волочаевская, двлд.5, корп.3.
Количество оцениваемых акций	1 (Одна) обыкновенная именная акция АО «ТД РЖД» в составе пакетов акций от 25% + 1 акция до 50% и 50%+1 акция до 75%
Категория (тип)	Обыкновенные именные бездокументарные
Номер и дата государственной регистрации выпуска акций	1-01-05515-А от 06.04.2009 г.
Балансовая стоимость объекта оценки	1 (Одна) обыкновенная именная акция АО «ТД РЖД» в составе различных пакетов, а именно: <ul style="list-style-type: none"> • пакета акций от 25% + 1 акция до 50% - не определена. • пакета акций от 50% + 1 акция до 75% - не определена.

Права на объект (объекты) оценки – право общей долевой собственности владельцев инвестиционных паев ЗПИФ смешанных инвестиций «РВМ Русский Транзит».

Ограничения и обременения прав на объект оценки – доверительное управление..

Перечень документов, устанавливающих количественные и качественные характеристики объекта (объектов) оценки

Для определения стоимости объекта (объектов) оценки оценщиком использовалась информация, полученная от заказчика и рыночная информация. Перечень документов и справочных материалов, полученных от заказчика в качестве исходных данных, представлен в табл. 1.

Таблица 1.

Перечень исходных данных, полученных от Заказчика

Наименование документа	Вид документа
Бухгалтерские балансы Общества за период с 31.12.2011 г. по 31.03.2023 г.	копия
Отчеты о прибылях и убытках Общества за период с 2011 г. по 31.03.2023 г.	копия
Расшифровки структуры доходов и расходов за 2018-2023 гг.	копия
Информация о выплате дивидендов (нераспределенной прибыли) в ретроспективном периоде	копия
Информация о структуре акционерного капитала на 31.03.2023 г.	копия
Расшифровки структуры доходов и расходов за 2023 г.	копия
Расшифровки статей бухгалтерского баланса на 31.03.2023 г.	копия
Бухгалтерская отчетность НПФ «БЛАГОСОСТОЯНИЕ» на 31.03.2023 г.	копия
Бухгалтерская отчетность ООО «ТПХ» на 31.03.2023 г.	копия

Источник: 1. Данные Заказчика.

Копии документов, указанных в табл. 1, представлены в Приложении 3 к настоящему отчету.

Собственник объекта (объектов) оценки

В соответствии с положениями статьи 11 Федерального закона «Об инвестиционных фондах» имущество, составляющее паевой инвестиционный фонд, является общим имуществом владельцев инвестиционных паев и принадлежит им на праве общей долевой собственности. Раздел имущества, составляющего паевой инвестиционный фонд, и выдел из него доли в натуре не допускаются, за исключением случаев, предусмотренных Федеральным законом «Об инвестиционных фондах».

Указанные обстоятельства ограничивают возможность указания реквизитов будущих собственников объекта (объектов) оценки.

1.9. Принятые при проведении оценки объекта оценки допущения и ограничения оценки в соответствии с пунктами 6 и 8 федерального стандарта оценки «Процесс оценки (ФСО III)», утвержденного приказом Минэкономразвития России от 14 апреля 2022 г. № 200, в том числе не отраженные в задании на оценку

Основные допущения и ограничения, принятые при проведении оценки объекта (объектов) оценки, представлены в задании на оценку.

2. Дополнительно к допущениям, представленным в задании на оценку, при проведении оценки учитывались следующие допущения.

2.1. При использовании в процессе оценки затратного подхода представляется возможным учитывать положения Методических рекомендаций по оценочной деятельности «Оценка рыночной стоимости предприятия», (источник: комитет ТПП РФ по оценочной деятельности). В данных методических рекомендациях (раздел V пункт 4) указано следующее: «В случае если стоимость актива, права, обязательства или обязанности является незначительной, оценщик имеет право не осуществлять их оценку». Данные методические рекомендации указаны в разделах методических материалов ряда специализированных ресурсов, посвященных оценочной деятельности¹.

Использование указанных выше подходов предполагает учет положения п. 16 Федерального стандарта оценки «Структура федеральных стандартов оценки и основные понятия, используемые в федеральных стандартах оценки (ФСО I)».

Существенность представляет собой степень влияния информации, допущений, ограничений оценки и проведенных расчетов на результат оценки. Существенность может не иметь количественного измерения. Для определения уровня существенности требуется профессиональное суждение в области оценочной деятельности.

В процессе оценки уровень существенности может быть определен в том числе для:

- информации, включая исходные данные (характеристики объекта оценки и его аналогов, рыночные показатели);
- проведенных расчетов, в частности, в случаях полученных в рамках применения различных подходов и методов оценки;
- допущений и ограничений оценки.

¹ <http://www.ocenchik.ru/method/business/274/>, <http://www.appraiser.ru/default.aspx?Id=1265&SectionId=188>

Существенность зависит в том числе от цели оценки.

Для определения уровня существенности валюты баланса устанавливается критерий, имеющий рекомендательный характер, равный 2%².

При проведении настоящей оценки активы и пассивы (обязательства), которые составляют малую часть (2% и менее) в валюте баланса, не подлежат корректировке ввиду ничтожной степени влияния корректировки на итоговый результат.

1.10. Итоговая стоимость объекта (объектов) оценки, ограничения и пределы применения полученного результата

Итоговая стоимость объекта (объектов) оценки и результаты оценки, полученные при применении различных подходов к оценке

Наименование подхода/объекта оценки	1 (Одна) обыкновенная именная акция АО «ТД РЖД» в составе пакета акций от 25% + 1 акция до 50%	1 (Одна) обыкновенная именная акция АО «ТД РЖД» в составе пакета акций от 50% + 1 акция до 75%
Затратный подход	2 540 000 руб.	2 850 000 руб.
Доходный подход	не использовался	не использовался
Сравнительный (рыночный) подход	не использовался	не использовался
Итоговая величина справедливой стоимости	2 540 000 руб.	2 850 000 руб.

Ограничения и пределы применения полученного результата (итоговой стоимости)

Результатом оценки (итоговой стоимостью объекта (объектов) оценки) является стоимость объекта (объектов), определенная на основе профессионального суждения оценщика для целей, предусмотренных ст. 37 Федерального закона «Об инвестиционных фондах» от 29.11.2001 г. № 156-ФЗ, Правилами доверительного управления Фондом и иными нормативными актами в сфере финансовых рынков, в том числе Указания Банка России № 3758-У от 25 августа 2015 года «Об определении стоимости чистых активов инвестиционных фондов, в том числе о порядке расчета среднегодовой стоимости чистых активов паевого инвестиционного фонда и чистых активов акционерного инвестиционного фонда, расчетной стоимости инвестиционных паев паевых инвестиционных фондов, стоимости имущества, переданного в оплату инвестиционных паев».

Для указанных целей результаты оценки могут быть использованы в течение шести месяцев с даты оценки.

1.11. Анализ выполнения принципов использования информации при проведении оценки

При определении стоимости объекта (объектов) оценки оценщиком использовалась информация, полученная от заказчика (табл. 5), из правовых баз данных и рыночная информация.

Перечень используемых интернет-сайтов и других открытых источников информации, представлен по тексту настоящего отчета.

Процесс оценки - сбор и аналитическая оценка данных по объекту (объектам) оценки и экономической ситуации на конкретном рынке с целью формирования заключения о стоимости объекта (объектов) оценки.

В процессе оценки оценщик осуществляет сбор и анализ информации, необходимой для проведения оценки объекта (объектов) оценки, достаточной для определения стоимости объекта (объектов) оценки, принимая во внимание её достоверность, надежность и существенность для целей оценки, в том числе:

- информацию о количественных и качественных характеристиках объекта (объектов) оценки, включая перечень устанавливающих их документов, а также иную информацию, достоверную, надежную, существенную и достаточную для определения стоимости объекта (объектов) оценки;
- информацию о рынке объекта (объектов) оценки, ценообразующих факторах, а также внешних факторах, влияющих на его (их) стоимость.

Признание информации достоверной, надежной, существенной и достаточной требует

² Проблемы определения уровня существенности аудита / Махамату Амаду Ханчило. — Текст : непосредственный // Молодой ученый. — 2022. — № 52 (447). — С. 75-77. — URL: <https://moluch.ru/archive/447/98371/> (дата обращения: 27.03.2023).

профессионального суждения оценщика, сформированного на основании анализа такой информации. Информация может быть получена от заказчика оценки, правообладателя объекта оценки, экспертов рынка и отрасли, а также из других источников.

При составлении отчета об оценке оценщик должен придерживаться следующих принципов (требований):

- в отчете об оценке должна быть изложена вся существенная информация, использованная оценщиком при определении стоимости объекта оценки;
- существенная информация, приведенная в отчете об оценке, должна быть подтверждена путем раскрытия ее источников;
- отчет должен содержать достаточное количество сведений, позволяющее квалифицированному специалисту, не участвовавшему в процессе оценки объекта оценки, понять логику и объем проведенного оценщиком исследования, убедиться в его соответствии заданию на оценку и достаточности для цели оценки.

Общее требование к использованию информации при проведении оценки - отчет об оценке не должен допускать неоднозначное толкование или вводить в заблуждение.

Документы, предоставленные заказчиком оценки, а так же данные из открытых источников³, использованные оценщиком, на достаточном уровне отражают данные по объекту (объектам) оценки. Документы и отраженную в них информацию, оценщик принимал к сведению только после проверки их соответствия действительной ситуации, установленной в ходе интервьюирования представителей заказчика оценки. Информация, используемая при проведении оценки, удовлетворяет требованиям достаточности, достоверности, надежности и существенности с учетом принятых допущений и ограничений к оценке.

³ Источники информации, используемые в отчете, указываются в соответствующих разделах отчета.

II. ОПИСАНИЕ ОСНОВНЫХ ЭТАПОВ ОПРЕДЕЛЕНИЯ СПРАВЕДЛИВОЙ СТОИМОСТИ

При определении справедливой стоимости необходимо руководствоваться положениями Международного стандарта финансовой отчетности (IFRS) 13 «Оценка справедливой стоимости».

В соответствии с указанным ранее стандартом справедливая стоимость - это цена, которая может быть получена при продаже актива или уплачена при передаче обязательства при проведении операции на добровольной основе на основном (или наиболее выгодном) рынке на дату оценки в текущих рыночных условиях (то есть выходная цена) независимо от того, является ли такая цена непосредственно наблюдаемой или рассчитывается с использованием другого метода оценки.

Основные этапы определения справедливой стоимости собственных долевых инструментов предприятия (акций, долей).

1. Выяснение конкретного типа собственных долевых инструментов предприятия, являющегося объектом оценки (в соответствии с его единицей учета) – акции или доли (описание объекта оценки).
2. Определение исходных условий оценки.
3. Определение исходных данных для методов оценки.
4. Применение методов оценки.

1. Выяснение конкретного типа собственных долевых инструментов предприятия (акций, долей и т.п.), являющихся объектом оценки (в соответствии с их единицей учета).

Выполнение указанного пункта осуществляется в подразделе «Описании объекта оценки».

2. Определение исходных условий оценки.

Выполнение указанного пункта осуществляется в подразделе «Описании объекта оценки».

3. Определение исходных данных для методов оценки.

Методы оценки, применяемые для оценки справедливой стоимости, должны максимально использовать уместные наблюдаемые исходные данные (1 Уровня и 2 Уровня) и минимально использовать ненаблюдаемые исходные данные.

Иерархия исходных данных:

- исходные данные 1 Уровня - это котируемые цены (некорректируемые) на активных рынках для идентичных активов или обязательств, к которым предприятие может получить доступ на дату оценки.

Котируемая цена на активном рынке представляет собой наиболее надежное доказательство справедливой стоимости и должна использоваться для оценки справедливой стоимости без корректировки всякий раз, когда она доступна.

- исходные данные 2 Уровня – это исходные данные, которые не являются котируемыми ценами, включенными в 1 Уровень и которые прямо или косвенно являются наблюдаемыми для актива или обязательства.

Исходные данные 2 Уровня включают следующее:

- (a) котируемые цены на аналогичные активы или обязательства на активных рынках;
 - (b) котируемые цены на идентичные или аналогичные активы или обязательства на рынках, которые не являются активными;
 - (c) исходные данные, за исключением котируемых цен, которые являются наблюдаемыми для актива или обязательства, например:
 - ставки вознаграждения и кривые доходности, наблюдаемые с обычно котируемыми интервалами;
 - подразумеваемая волатильность;
 - кредитные спреды.
 - (d) подтверждаемые рынком исходные данные.
- исходные данные 3 Уровня - это ненаблюдаемые исходные данные для актива или обязательства.

Ненаблюдаемые исходные данные должны использоваться для оценки справедливой стоимости в том случае, если уместные наблюдаемые исходные данные (1 Уровня и 2 Уровня) не доступны, таким образом, учитываются ситуации, при которых наблюдается небольшая, при наличии таковой, деятельность на рынке в отношении актива или обязательства на дату оценки.

Выполнение указанного пункта осуществляется в подразделе «Анализ рынка».

4. Применение методов оценки.

При оценке справедливой стоимости необходимо использовать такие методы оценки, которые

являются приемлемыми в сложившихся обстоятельствах и для которых доступны данные, достаточные для оценки справедливой стоимости, при этом максимально используя уместные наблюдаемые исходные данные и минимально используя ненаблюдаемые исходные данные.

Тремя наиболее широко используемыми методами оценки являются рыночный подход, затратный подход и доходный подход.

Рыночный подход. Рыночный подход к оценке – это подход, при котором используются цены и другая уместная информация, генерируемая рыночными операциями с идентичными или сопоставимыми (то есть аналогичными) активами, обязательствами или группой активов и обязательств, такой как бизнес.

Затратный подход. Затратный подход к оценке – это подход, при котором отражается сумма, которая потребовалась бы в настоящий момент для замены производительной способности актива (часто называемой текущей стоимостью замещения).

Доходный подход. Доходный подход к оценке – это подход, при котором будущие суммы (например, потоки денежных средств или доходы и расходы) преобразовываются в единую сумму на текущий момент (то есть дисконтированную). При использовании доходного подхода оценка справедливой стоимости отражает текущие рыночные ожидания в отношении таких будущих сумм.

В некоторых случаях, при определении справедливой стоимости актива или обязательства, приемлемым будет использование одного метода оценки (например, при оценке актива или обязательства с использованием котируемой цены на активном рынке для идентичных активов или обязательств). В других случаях приемлемым будет использование множественных методов оценки (например, так может обстоять дело при оценке единицы, генерирующей денежные средства). Если для оценки справедливой стоимости используются множественные методы оценки, то результаты (то есть соответствующие показатели справедливой стоимости) должны оцениваться путем рассмотрения целесообразности диапазона значений, обозначенных данными результатами. Оценка справедливой стоимости - это значение в пределах такого диапазона, которое наиболее точно представляет справедливую стоимость в сложившихся обстоятельствах.

При проведении настоящей оценки указанные подходы к оценке справедливой стоимости конкретизировались, дополнялись и расширялись на основе положений Федеральных стандартов оценки, действующих на дату проведения оценки и соответствующих виду объекта оценки.

Выполнение указанного пункта осуществляется в подразделе «Методология оценки».

III. ОПИСАНИЕ ОБЪЕКТА ОЦЕНКИ

3.1. Общие положения

В соответствии с положениями Международного стандарта финансовой отчетности (IFRS) 13 «Оценка справедливой стоимости» первым этапом оценки справедливой стоимости является выяснение (описание) конкретного актива или обязательства, являющегося объектом оценки (в соответствии с его единицей учета). В указанном стандарте детализация процесса выяснения (описания) актива отсутствует.

В соответствии с положениями статьи 7 п. 10 федерального стандарта оценки «Отчет об оценке (ФСО VI)» в отчете об оценке должно содержаться точное описание объекта оценки с указанием количественных и качественных характеристик объекта оценки, включая права на объект оценки, перечень документов, устанавливающих такие характеристики, а в отношении объекта оценки, принадлежащего юридическому лицу – реквизиты юридического лица (полное и (или) сокращенное наименование, основной государственный регистрационный номер или иной регистрационный номер юридического лица, место нахождения) и (при наличии) балансовая стоимость данного объекта оценки.

При проведении настоящей оценки была принята следующая последовательность описания объекта оценки:

1. Описание имущественных прав, обременений, связанных с объектом оценки.
2. Описание количественных и качественных характеристик объекта оценки (за исключением описания имущественных прав, обременений, связанных с объектом оценки).
3. Описание текущего использования объекта оценки.
4. Описание других факторов и характеристик, относящихся к объекту оценки, существенно влияющих на его стоимость.

3.2. Описание имущественных прав, обременений, связанных с объектом оценки

Общее описание объекта оценки.

В настоящем отчете объектом оценки является 1 (Одна) обыкновенная именная бездокументарная акция АО «ТД РЖД» (ОГРН 1027700066041), государственный регистрационный номер выпуска: 1-01-05515-А, в составе различных пакетов акций, а именно: от 25% + 1 акция до 50%, от 50% + 1 акция до 75% акций %.

АО «ТД РЖД» зарегистрировано в Едином государственном реестре юридических лиц за основным государственным регистрационным номером 1027700066041.

Место нахождения Общества: 111033, г. Москва, ул. Волочаевская, вл.5, корп. 3.

Имущественные права, связанные с объектом оценки (данные о балансовой стоимости объекта).

Объект оценки принадлежит на праве общей долевой собственности владельцам инвестиционных паев Закрытого паевого инвестиционного фонда смешанных инвестиций «РВМ Русский Транзит».

В соответствии с положениями статьи 11 Федерального закона «Об инвестиционных фондах» имущество, составляющее паевой инвестиционный фонд, является общим имуществом владельцев инвестиционных паев и принадлежит им на праве общей долевой собственности. Раздел имущества, составляющего паевой инвестиционный фонд, и выдел из него доли в натуре не допускаются, за исключением случаев, предусмотренных Федеральным законом «Об инвестиционных фондах».

Указанные обстоятельства ограничивают возможность указания реквизитов собственников объекта оценки.

Балансовая стоимость объекта оценки указана в подразделе 1 настоящего отчета.

Обременения, связанные с объектом оценки.

Объект оценки имеет обременения в виде доверительного управления. В соответствии со статьей 1012 Гражданского кодекса по договору доверительного управления имуществом одна сторона (учредитель управления) передает другой стороне (доверительному управляющему) на определенный срок имущество в доверительное управление, а другая сторона обязуется осуществлять управление этим имуществом в интересах учредителя управления или указанного им лица (выгодоприобретателя). Передача имущества в доверительное управление не влечет перехода права собственности на него к доверительному управляющему. Осуществляя доверительное управление имуществом, доверительный управляющий вправе совершать в отношении этого имущества в соответствии с договором доверительного управления любые

юридические и фактические действия в интересах выгодоприобретателя.

В соответствии с Федеральным законом «Об инвестиционных фондах» управляющая компания осуществляет доверительное управление паевым инвестиционным фондом путем совершения любых юридических и фактических действий в отношении составляющего его имущества, а также осуществляет все права, удостоверенные ценными бумагами, составляющими паевой инвестиционный фонд, включая право голоса по голосующим ценным бумагам. Управляющая компания вправе предъявлять иски и выступать ответчиком по искам в суде в связи с осуществлением деятельности по доверительному управлению паевым инвестиционным фондом.

Управляющая компания совершает сделки с имуществом, составляющим паевой инвестиционный фонд, от своего имени, указывая при этом, что она действует в качестве доверительного управляющего. Это условие считается соблюденным, если при совершении действий, не требующих письменного оформления, другая сторона информирована об их совершении доверительным управляющим в этом качестве, а в письменных документах после наименования доверительного управляющего сделана пометка "Д.У." и указано название паевого инвестиционного фонда.

Имущественные права, учитываемые при проведении оценки.

При оценке объекта оценка учитывается право собственности на объект оценки, скидки на фактическое право общей долевой собственности и доверительного управления не вводятся. Объект считается свободным от ограничений (обременений). Под правом собственности в соответствии со ст. 209 ГК РФ понимается следующее:

- собственнику принадлежат права владения, пользования и распоряжения своим имуществом;
- собственник вправе по своему усмотрению совершать в отношении принадлежащего ему имущества любые действия, не противоречащие закону и иным правовым актам и не нарушающие права и охраняемые законом интересы других лиц, в том числе отчуждать свое имущество в собственность другим лицам, передавать им, оставаясь собственником, права владения, пользования и распоряжения имуществом, отдавать имущество в залог и обременять его другими способами, распоряжаться им иным образом;
- собственник может передать свое имущество в доверительное управление другому лицу (доверительному управляющему). Передача имущества в доверительное управление не влечет перехода права собственности к доверительному управляющему, который обязан осуществлять управление имуществом в интересах собственника или указанного им третьего лица.

Права акционеров – владельцев привилегированных акций общества, согласно ст. 32 ФЗ «Об акционерных обществах», заключаются в следующем:

- акционеры - владельцы привилегированных акций общества не имеют права голоса на общем собрании акционеров, если иное не установлено ФЗ «Об акционерных обществах».
- в уставе общества должны быть определены размер дивиденда и (или) стоимость, выплачиваемая при ликвидации общества (ликвидационная стоимость) по привилегированным акциям каждого типа. Размер дивиденда и ликвидационная стоимость определяются в твердой денежной сумме или в процентах к номинальной стоимости привилегированных акций. Размер дивиденда и ликвидационная стоимость по привилегированным акциям считаются определенными также, если уставом общества установлен порядок их определения или минимальный размер дивиденда, в том числе в процентах от чистой прибыли общества. Размер дивиденда не считается определенным в случае, если в уставе общества указан только его максимальный размер. Владельцы привилегированных акций, по которым не определен размер дивиденда, имеют право на получение дивидендов наравне и в равном размере с владельцами обыкновенных акций. Если уставом общества предусмотрены привилегированные акции двух и более типов, по каждому из которых определен размер дивиденда, уставом общества должна быть также установлена очередность выплаты дивидендов по каждому из них, а если уставом общества предусмотрены привилегированные акции двух и более типов, по каждому из которых определена ликвидационная стоимость, - очередность выплаты ликвидационной стоимости по каждому из них. Уставом общества может быть установлено, что невыплаченный или не полностью выплаченный дивиденд по привилегированным акциям определенного типа, размер которого определен уставом, накапливается и выплачивается не позднее срока, определенного уставом (кумулятивные привилегированные акции). Если уставом общества такой срок не установлен, привилегированные акции кумулятивными не являются.
- уставом общества может быть предусмотрена конвертация привилегированных акций определенного типа в обыкновенные акции или привилегированные акции иных типов по требованию акционеров - их владельцев или конвертация всех акций этого типа в срок, определенный уставом общества. В этом случае уставом общества до государственной

регистрации выпуска конвертируемых привилегированных акций должны быть определены порядок их конвертации, в том числе количество, категория (тип) акций, в которые они конвертируются, и иные условия конвертации. Изменение указанных положений устава общества после размещения первой конвертируемой привилегированной акции соответствующего выпуска не допускается. Конвертация привилегированных акций в облигации и иные ценные бумаги, за исключением акций, не допускается. Конвертация привилегированных акций в обыкновенные акции и привилегированные акции иных типов допускается только в том случае, если это предусмотрено уставом общества, а также при реорганизации общества в соответствии с настоящим Федеральным законом.

- акционеры - владельцы привилегированных акций участвуют в общем собрании акционеров с правом голоса при решении вопросов о реорганизации и ликвидации общества, вопросов, предусмотренных пунктом 3 статьи 7.2 и статьей 92.1 ФЗ «Об акционерных обществах», а также вопросов, решение по которым в соответствии с ФЗ «Об акционерных обществах» принимается единогласно всеми акционерами общества. Акционеры - владельцы привилегированных акций определенного типа приобретают право голоса при решении на общем собрании акционеров вопросов о внесении изменений и дополнений в устав общества, ограничивающих права акционеров - владельцев привилегированных акций этого типа, включая случаи определения или увеличения размера дивиденда и (или) определения или увеличения ликвидационной стоимости, выплачиваемых по привилегированным акциям предыдущей очереди, предоставления акционерам - владельцам привилегированных акций иного типа преимуществ в очередности выплаты дивиденда и (или) ликвидационной стоимости акций, либо внесения положений об объявленных привилегированных акциях этого или иного типа, размещение которых может привести к фактическому уменьшению определенного уставом общества размера дивиденда и (или) ликвидационной стоимости, выплачиваемых по привилегированным акциям этого типа. Решение о внесении таких изменений и дополнений считается принятым, если за него отдано не менее чем три четверти голосов акционеров - владельцев голосующих акций, принимающих участие в общем собрании акционеров, за исключением голосов акционеров - владельцев привилегированных акций, права по которым ограничиваются, и три четверти голосов всех акционеров - владельцев привилегированных акций каждого типа, права по которым ограничиваются, если для принятия такого решения уставом общества не установлено большее число голосов акционеров.
- акционеры - владельцы привилегированных акций определенного типа приобретают право голоса при решении на общем собрании акционеров вопроса об обращении с заявлением о листинге или делистинге привилегированных акций этого типа. Указанное решение считается принятым при условии, что за него отдано не менее чем три четверти голосов акционеров - владельцев голосующих акций, принимающих участие в общем собрании акционеров, за исключением голосов акционеров - владельцев привилегированных акций этого типа, и три четверти голосов всех акционеров - владельцев привилегированных акций этого типа, если для принятия указанного решения уставом общества не установлено большее число голосов акционеров.
- акционеры - владельцы привилегированных акций определенного типа, размер дивиденда по которым определен в уставе общества, за исключением акционеров - владельцев кумулятивных привилегированных акций, имеют право участвовать в общем собрании акционеров с правом голоса по всем вопросам его компетенции, начиная с собрания, следующего за годовым общим собранием акционеров, на котором независимо от причин не было принято решение о выплате дивидендов или было принято решение о неполной выплате дивидендов по привилегированным акциям этого типа. Право акционеров - владельцев привилегированных акций такого типа участвовать в общем собрании акционеров прекращается с момента первой выплаты по указанным акциям дивидендов в полном размере. Акционеры - владельцы кумулятивных привилегированных акций определенного типа имеют право участвовать в общем собрании акционеров с правом голоса по всем вопросам его компетенции, начиная с собрания, следующего за годовым общим собранием акционеров, на котором должно было быть принято решение о выплате по этим акциям в полном размере накопленных дивидендов, если такое решение не было принято или было принято решение о неполной выплате дивидендов. Право акционеров - владельцев кумулятивных привилегированных акций определенного типа участвовать в общем собрании акционеров прекращается с момента выплаты всех накопленных по указанным акциям дивидендов в полном размере.
- уставом непубличного общества могут быть предусмотрены один или несколько типов привилегированных акций, предоставляющих помимо или вместо прав, предусмотренных настоящей статьей, право голоса по всем или некоторым вопросам компетенции общего

собрания акционеров, в том числе при возникновении или прекращении определенных обстоятельств (совершение либо несовершение обществом или его акционерами определенных действий, наступление определенного срока, принятие либо непринятие общим собранием акционеров или иными органами общества определенных решений в течение определенного срока, отчуждение акций общества третьим лицам с нарушением положений устава общества о преимущественном праве их приобретения или о получении согласия акционеров общества на их отчуждение и иные обстоятельства), преимущественное право приобретения размещаемых обществом акций определенных категорий (типов) и иные дополнительные права. Положения о привилегированных акциях с указанными правами могут быть предусмотрены уставом непубличного общества при его учреждении либо внесены в устав или исключены из него по решению, принятому общим собранием акционеров единогласно всеми акционерами общества. Указанные положения устава непубличного общества могут быть изменены по решению, принятому общим собранием акционеров единогласно всеми акционерами - владельцами таких привилегированных акций и большинством в три четверти голосов акционеров - владельцев иных голосующих акций, принимающих участие в общем собрании акционеров.

Таким образом, при проведении настоящей оценки стоимость объекта оценки определялась исходя из условия полного перехода прав собственности на объект при отчуждении последнего на открытом рынке.

3.3. Общая информация об объекте оценки

Информация о структуре уставного (складочного) капитала

Сведения о структуре уставного капитала Общества представлены в табл. 2.

Таблица 2.

Сведения о структуре уставного капитала Общества

Наименование показателя	Значение показателя
Общее количество акций	397 шт.
Номинальная стоимость одной ценной бумаги	10 000 руб.
Размер уставного капитала	3 970 000 руб.

Источник. 1. Данные Заказчика.

Информация о структуре распределения уставного (складочного) капитала

Сведения о структуре распределения уставного (складочного) капитала Общества представлены в табл. 3.

Таблица 3.

Сведения о структуре распределения уставного (складочного) капитала Общества

Участники	Количество акций, шт.	Величина доли в уставном капитале, в %
Владельцы инвестиционных паев Закрытого паевого инвестиционного фонда прямых смешанных инвестиций «РВМ Русский Транзит» под управлением АО УК «РВМ Капитал»	198	49,87406
Открытое акционерное общество «Российские железные дороги»	199	50,12594
Итого	397	100

Источник. 1. Данные Заказчика.

Информация о правах, предусмотренных учредительными документами Общества

Права учредителей (собственников), предусмотренные учредительными документами, соответствуют правам акционеров согласно ФЗ «Об акционерных обществах».

Согласно Федеральному закону «Об акционерных обществах» от 26.12.1995 г. №208-ФЗ по мере увеличения пакета акций их владелец получает те или иные дополнительные преимущества, которые повышают стоимость пакета, т.е. наряду с количественным преимуществом, появляются юридические преимущества, а именно:

- **1 акция** - даёт право участвовать в работе Общего собрания (ст. 59 Закона об АО).
- **1 % акций** - даёт право: - ознакомиться со списком лиц, имеющих право на участие в Общем собрании Акционеров (п. 4 ст. 51 Закона об АО); - получить у Регистратора сведения об именах владельцев (наименования), а также о количестве, категории (типе) и номинальной стоимости принадлежащих им акций; - на обращение в суд с иском к члену Совета директоров (Наблюдательного совета) Общества, единоличному исполнительному органу Общества (Директору, Генеральному директору), члену коллегиального исполнительного органа Общества (Правление, Дирекция), а равно к Управляющей организации или

Управляющему о возмещении убытков в случае, предусмотренном п. 2 ст. 71 Закона об АО (п. 5 ст. 71 Закона об АО);

- **2 % акций** - дают право:- внести предложения в повестку дня годового Общего собрания Акционеров (ст. 53 Закона об АО);- выдвигать кандидатов в Совет директоров (Наблюдательный совет), коллегиальный исполнительный орган, ревизионную комиссию, счетную комиссию Общества;- предлагать кандидата на должность единоличного исполнительного органа;- предлагать формулировки решения по предлагаемым вопросам;- выдвигать кандидатов в Совет директоров (Наблюдательный совет) для избрания кумулятивным голосованием на внеочередном Общем собрании Акционеров в случае, если повестка дня содержит этот вопрос.
- **10 % акций** - дают право:- требовать созыва внеочередного Общего собрания Акционеров (п. 1 ст. 55 Закона об АО);- проверки (ревизии) финансово-хозяйственной деятельности Общества (п. 3 ст. 85 Закона об АО).
- **15 % акций** - гарантируют проведение своего представителя в Совет директоров (Наблюдательный совет). Для открытого Общества с числом Акционеров - владельцев обыкновенных и иных голосующих акций Общества более 1 000 количественный состав Совета директоров (Наблюдательного совета) Общества не может быть менее 7 членов, а для Общества с числом Акционеров - владельцев обыкновенных и иных голосующих акций общества более 10 000 - менее 9 членов (п. 3 ст. 66 Закона об АО). Таким образом, в первом случае для проведения в Совет директоров (Наблюдательный совет) своего представителя Акционер должен обладать $100 : 7 = 14,21$ % голосов, а во втором - $100 : 9 = 11,1$ %.
- **25 % + 1 акция** - позволяют:1) блокировать вопросы, для решения которых требуется квалифицированное большинство (3/4):- внесение изменений и дополнения в Устав Общества или утверждение Устава Общества в новой редакции;- реорганизация Общества;- ликвидация Общества, назначение Ликвидационной комиссии и утверждение промежуточного и окончательного ликвидационного балансов;- определение количества, номинальной стоимости, категории (типа) объявленных акций и прав, предоставляемых этими акциями;- приобретение Обществом размещенных акций в случаях, установленных Законом об АО (п. 4 ст. 49 Закона об АО).2) приобрести право доступа к документам бухгалтерского учета и протоколам заседаний коллегиального исполнительного органа.
- **30 % акций** - предоставляют возможность иметь кворум при повторном собрании Акционеров, созванного взамен несостоявшегося. Если Акционеров более 500 тысяч Уставом Общества может быть предусмотрен и меньший кворум (ст. 58 Закона об АО).
- **50 % + 1 акция**:- определяют наличие кворума Общего собрания Акционеров;- обеспечивают почти полное управление Обществом, за исключением вопросов требующих квалифицированного большинства. Однако при определенных условиях могут решаться и эти вопросы. Если на Общее собрание явилось 70 % Акционеров, то владелец 52, 5 % акций имеет квалифицированное большинство, так как квалифицированное большинство определяется от Акционеров - владельцев обыкновенных голосующих акций, принимающих участие в Общем собрании (п. 4 ст. 49 Закона об АО).
- **75 % + 1 акция** - полное, безусловное и безраздельное управление Обществом. Дают право:- размещать акции посредством закрытой подписки;- размещать по открытой подписке акции, составляющие более 25 % от ранее размещенных обыкновенных акций;- принимать решение о приобретении Обществом собственных акций;- вносить изменения и дополнения в Устав Общества;- утверждать Устав Общества в новой редакции;- принимать решения о реорганизации и ликвидации Общества;- определять количество объявленных акций, их номинальную стоимость, категорию (тип) и права, предоставляемые ими.
- **100% акций** - дают право принимать любые решения без соблюдения сроков созыва и проведения Общего собрания Акционеров.

Данные о правах, которые предоставляются собственнику оцениваемого объекта, представлены в табл. 4.

Таблица 4.

Права собственника оцениваемого объекта

Характеристика	Комментарий
Объект оценки	1 (Одна) обыкновенная именная бездокументарная акция АО «ТД РЖД» (ОГРН 1027700066041), государственный регистрационный номер выпуска: 1-01-05515-А, в составе различных пакетов акций, а именно: от 25% + 1 акция до 50%, от 50% + 1 акция до 75% акций.
Степень влияния на деятельности общества	<p><u>Пакет акций, составляющий до 50% от общего количества акций Общества, и позволяет:</u></p> <p>1) блокировать вопросы, для решения которых требуется квалифицированное большинство (3/4):- внесение изменений и дополнения в Устав Общества или утверждение Устава Общества в новой редакции;- реорганизация Общества;- ликвидация Общества, назначение Ликвидационной комиссии и утверждение промежуточного и окончательного ликвидационного балансов;- определение количества, номинальной стоимости, категории (типа) объявленных акций и прав, предоставляемых этими акциями;- приобретение Обществом размещенных акций в случаях, установленных Законом об АО (п. 4 ст. 49 Закона об АО);</p> <p>2) приобрести право доступа к документам бухгалтерского учета и протоколам заседаний коллегиального исполнительного органа.</p> <p>3) предоставлять возможность иметь кворум при повторном собрании Акционеров, созданного взамен несостоявшегося.</p> <p>Отсутствие операционного или абсолютного контроля над деятельностью Общества.</p> <p><u>Пакет акций, составляющий до 75% от общего количества акций Общества, и позволяет:</u></p> <p>1) определять наличие кворума Общего собрания Акционеров;</p> <p>2) обеспечивать почти полное управление Обществом, за исключением вопросов требующих квалифицированного большинства. Однако при определенных условиях могут решаться и эти вопросы. Если на Общее собрание явилось 70 % Акционеров, то владелец 52,5 % акций имеет квалифицированное большинство, так как квалифицированное большинство определяется от Акционеров - владельцев обыкновенных голосующих акций, принимающих участие в Общем собрании (п. 4 ст. 49 Закона об АО)</p> <p>3) использовать все права для более мелких пакетов акций.</p> <p>Отсутствие абсолютного контроля над деятельностью Общества.</p>

Источник. 1. Данные Заказчиком. 2. ФЗ «Об акционерных обществах» 3. Анализ Оценщика.

Информация о распределении прибыли Общества

Общество в ретроспективном периоде осуществляло выплату дивидендов:

- 2009 г. – 38 872 782 руб.;
- 2010 г. – 1 171 099 000 руб.;
- 2011 г. – 82 835 001 руб.;
- 2012 г. – 383 916 953 руб.;
- 2013 г. – 943 147 541 руб.;
- 2014 г. – 334 117 892 руб.;
- 2015 г. – 287 356 433 руб.;
- 2016 г. - 132 347 517 руб.;
- 2017 г. – 0 руб.;
- 2018 г. – 46 975 624 руб.;
- 2019 г. – 91 685 995 руб.;
- 2020 г. – 124 564 231 руб.;
- 2021 г. – 25 769 127 руб.
- 2022 г. – 75 044 611 руб.

Сведения о наличии и условиях корпоративного договора

Согласно данным Заказчика Общество не имеет корпоративного договора.

3.4. Информация, характеризующая деятельность организацииИнформация о создании бизнеса.

АО «ТД РЖД» зарегистрировано в Едином государственном реестре юридических лиц за основным государственным регистрационным номером 1027700066041.

Информация о развитии бизнеса.

АО «ТД РЖД» является торговым предприятием, специализирующимся на операциях с железнодорожной техникой – купля-продажа и лизинг железнодорожного подвижного состава. Целевую продуктовую линию Общества образуют три основные товарные группы:

- пассажирские вагоны;
- локомотивы (тепловозы и электровозы);

- вагоны электропоездов.

АО «ТД РЖД» не является холдинговой компанией.

Профильная деятельность Общества может быть охарактеризована как посредническая, заключающаяся в приобретении железнодорожной техники у предприятий изготовителей с последующей реализацией (прямая продажа или сдача в лизинг) основному целевому потребителю – ОАО «РЖД».

На протяжении периода с 2002 г. по 2012 г. для Общества характерен рост объема торговых операций (за исключением 2006 г. – отмечается существенное снижение объемов реализации продукции). По итогам 2013 г. отмечается снижение объема торговых операций. Данное обстоятельство связано с тем, что начиная с 2013 года, поставка подвижного состава осуществляется по агентским договорам. Поставка подвижного состава по агентским договорам (т.е. без учета доходной составляющей), свидетельствует о прекращении оптово-сбытовой деятельности Общества.

В перспективе для Общества определены следующие основные направления деятельности:

- поставка подвижного состава (ППС) по агентским договорам;
- внешнеэкономическая деятельность (ВЭД);
- реализация металлического лома (ЛОМ);
- материально-техническое обеспечение деятельности ДЗО ОАО РЖД (МТО).

Условия функционирования бизнеса.

Условия функционирования бизнеса определяются видом экономической деятельности Общества. Оцениваемое Общество имеет ОКВЭД 51.70 – прочая оптовая торговля.

Информация о продукции, работах, услугах Общества

Начиная с 2013 года, Общество осуществляет поставку подвижного состава по агентским договорам. Поставка подвижного состава по агентским договорам (т.е. без учета доходной составляющей), свидетельствует о прекращении оптово-сбытовой деятельности Общества.

Для Общества определены следующие основные направления деятельности:

- поставка подвижного состава (ППС) по агентским договорам;
- внешнеэкономическая деятельность (ВЭД);
- реализация металлического лома (ЛОМ);
- материально-техническое обеспечение деятельности ДЗО ОАО РЖД (МТО).

3.5. Финансовая информация

3.5.1. Анализ финансовых результатов Общества

Анализ финансовых результатов Общества производится со следующими целями:

- установить характер изменения валовой выручки Общества в ретроспективном периоде и исследовать факторы, влияющие на изменение указанного показателя;
- установить динамику изменения прибыли от продаж (прибыли от реализации - Sales Margin) и исследовать факторы, влияющие на указанный показатель;
- установить динамику изменения прибыли до налогообложения (ЕБИТ) и исследовать факторы, влияющие на указанный показатель;
- сделать выводы о возможности использования данных ретроспективного периода для решения задачи прогнозирования перспективных денежных потоков.

При проведении настоящей оценки в качестве исходных данных для общего анализа финансовых результатов использовались следующие исходные данные:

- данные бухгалтерского учета (Форма № 2 «Отчет о прибылях и убытках») за период с 2011 г. по март 2023 г.;
- расшифровка доходов и расходов Общества за период с 31.12.2011 г. по 31.03.2023 г.

Исторический отчет о прибылях и убытках представлен в табл. 5.

Таблица 5.

Исторический отчет о прибылях и убытках АО «ТД РЖД», (тыс. руб.)

Наименование показателей	2012 год	2013 год	2014 год	2015 год	2016 год	2017 год	2018 год	2019 год	2020 год	2021 год	2022 года	1 кв. 2023 года
Выручка от реализации	108 300 769	13 996 883	14 236 953	16 412 415	13 911 536	4 145 080	4 631 959	5 397 607	6 740 540	1 752 568	1 843 732	305 588
Себестоимость	-104 561 679	-11 553 269	-12 570 906	-15 561 055	-13 021 252	-3 394 144	-3 637 858	-4 253 288	-5 596 515	-1 291 722	-1 219 930	-207 934
Валовая прибыль	3 739 090	2 443 614	1 666 047	851 360	890 284	750 936	994 101	1 144 319	1 144 025	460 846	623 802	97 654
Коммерческие расходы	-674 783	-641 526	-293 452	-275 197	-163 581	-85 753	-74 686	-65 452	-427 894	-100 869	-35 036	-7 138
Управленческие расходы	-1 046 380	-825 704	-787 457	-775 476	-541 968	-442 710	-385 268	-351 408	-343 860	-338 712	-361 421	-89 282
Прибыль (убыток) от продаж	2 017 927	976 384	585 138	-199 313	184 734	222 472	534 147	727 459	372 271	21 265	227 345	1 234
Проценты к получению	46 198	116 784	134 349	253 336	223 400	165 603	144 344	199 820	91 766	67 730	91 730	14 046
Проценты к уплате	-224 535	-281 732	-268 119	-340 475	-295 007	-123 778	-22 881	-6 565	-2 164	-23 997	-6 332	-826
Доходы от участия в других организациях	250 006	250 000	180 605	124 340	15 000	0	329	0	141	0	0	0
Прочие доходы	1 440 953	1 030 346	805 636	1 215 677	2 340 681	316 032	52 563	258 101	280 202	89 711	61 701	35 884
Прочие расходы	-1 991 499	-1 531 276	-940 041	-789 880	-2 674 511	-422 711	-401 235	-739 679	-585 434	-73 649	-275 621	-12 292
Прибыль (убыток) до налогообложения	1 539 050	560 506	497 568	263 685	-205 703	157 618	307 268	439 135	156 782	81 060	98 823	38 044
Текущий налог на прибыль	-415 297	-185 044	-146 013	-102	-275 694	-56 189	-117 404	-189 737	-115 705	-7 510	-69 973	-2 297
Отложенные налоговые обязательства	-287	284	0	0	0	0	0	-448	11 191	1 412	6 585	-3 171
Отложенные налоговые активы	1 790	-480	1 372	1 113	1 228	1 124	912	178	0	0	0	0
Прочее	-55 408	18 542	-8 342	0	-913	-8 603	-7 404	0	-729	83	212	0
Чистая прибыль	1 069 848	393 808	344 585	264 696	-481 082	93 951	183 372	249 128	51 539	75 045	35 647	32 576

Источник. 1. Данные, предоставленные Заказчиком.

На основе представленных в табл. 5 данных был сформирован скомпилированный исторический отчет о прибылях и убытках Общества, за период с 2012 г. по 31 марта 2023 г. Скомпилированный исторический отчет о прибылях и убытках Общества за указанный период представлен в табл. 6. Сравнительные формы (вертикальная и горизонтальная) скомпилированного исторического отчета о прибылях и убытках Общества представлены в табл. 7 и табл. 8.

Таблица 6.

Скомпилированный исторический отчет о прибылях и убытках АО «ТД РЖД», (тыс. руб.)

Наименование показателей	2012 год	2013 год	2014 год	2015 год	2016 год	2017 год	2018 год	2019 год	2020 год	2021 год	2022 года	1 кв. 2023 года
Выручка (Sales)	108 300 769	13 996 883	14 236 953	16 412 415	13 911 536	4 145 080	4 631 959	5 397 607	6 740 540	1 752 568	1 843 732	305 588
Себестоимость реализации (без амортизации)	-104 561 679	-11 553 269	-12 570 906	-15 561 055	-13 021 252	-3 394 144	-3 619 657	-4 249 118	-5 587 034	-1 283 252	-1 180 570	-197 669
Валовая прибыль (Gross margin)	3 739 090	2 443 614	1 666 047	851 360	890 284	750 936	1 012 302	1 148 489	1 153 506	469 316	663 162	107 919
Коммерческие и общештатные (управленческие) расходы	-1 670 928	-1 406 220	-1 024 648	-1 004 490	-663 730	-492 087	-459 954	-416 860	-771 754	-439 581	-396 457	-96 420
Прочие доходы/расходы (нетто)	0	0	0	0	0	0	0	0	0	0	0	0
Прибыль от реализации (Sales Margin)	2 068 162	1 037 394	641 399	-153 130	226 554	258 849	552 348	731 629	381 752	29 735	266 705	11 499
Прочие внереализ. доходы расходы (нетто) (без амортизации)	-550 235	-500 814	-134 405	425 797	-333 830	-106 679	-348 672	-481 578	-305 232	16 062	-213 920	23 592
Прибыль до налогов, проц. и амортизация (EBITDA)	1 517 927	536 580	506 994	272 667	-107 276	152 170	203 676	250 051	76 520	45 797	52 785	35 091
Амортизация	-50 546	-61 126	-56 261	-46 183	-41 819	-36 376	-18 201	-4 170	-9 481	-8 470	-39 360	-10 265
Операционная маржа (EBIT)	1 467 381	475 454	450 733	226 484	-149 095	115 794	185 475	245 881	67 039	37 327	13 425	24 826
Проценты к уплате	-224 535	-281 732	-268 119	-340 475	-295 007	-123 778	-22 881	-6 565	-2 164	-23 997	-6 332	-828
Проценты к получению	46 198	116 784	134 349	253 336	223 400	165 603	144 344	199 820	91 766	67 730	91 730	14 046
Доходы от участия в других организациях	250 006	250 000	180 605	124 340	15 000	0	329	0	141	0	0	0
Прибыль до налогообложения (EBT)	1 539 050	560 506	497 568	263 685	-205 703	157 619	307 267	439 136	156 782	81 060	98 823	38 044
Налог на прибыль и аналогичные платежи	-469 202	-166 698	-152 983	1 011	-275 379	-63 668	-123 896	-190 007	-105 243	-6 015	-63 176	-5 468
Чистая прибыль	1 069 848	393 808	344 585	264 696	-481 082	93 951	183 372	249 128	51 539	75 045	35 647	32 576

Источник. 1. Данные, предоставленные Заказчиком. 2. Расчет Оценщика.

Таблица 7.

Скомпилированный исторический отчет о прибылях и убытках АО «ТД РЖД», (вертикальная сравнительная форма)

Наименование показателей	2012 год	2013 год	2014 год	2015 год	2016 год	2017 год	2018 год	2019 год	2020 год	2021 год	2022 года	1 кв. 2023 года
Выручка (Sales)	100,0%	100,0%	100,0%	100,0%	100,0%	100,0%	100,0%	100,0%	100,0%	100,0%	100,0%	100,0%
Себестоимость реализации (без амортизации)	-96,5%	-82,5%	-88,3%	-94,8%	-93,6%	-81,9%	-78,1%	-78,7%	-82,9%	-73,2%	-64,0%	-64,7%
Валовая прибыль (Gross margin)	3,5%	17,5%	11,7%	5,2%	6,4%	18,1%	21,9%	21,3%	17,1%	26,8%	36,0%	35,3%
Коммерческие и общештатные (управленческие) расходы	-1,5%	-10,0%	-7,2%	-6,1%	-4,8%	-11,9%	-9,9%	-7,7%	-11,4%	-25,1%	-21,5%	-31,6%

Наименование показателей	2012 год	2013 год	2014 год	2015 год	2016 год	2017 год	2018 год	2019 год	2020 год	2021 год	2022 года	1 кв. 2023 года
Прочие доходы/расходы (нетто)	n/a	n/a	n/a	n/a	n/a	n/a	n/a	n/a	n/a	n/a	n/a	n/a
Прибыль от реализации (Sales Margin)	1,9%	7,4%	4,5%	-0,9%	1,6%	6,2%	11,9%	13,6%	5,7%	1,7%	14,5%	3,8%
Прочие внереализ. доходы расходы (нетто) (без амортизации)	-0,5%	-3,6%	-0,9%	2,6%	-2,4%	-2,6%	-7,5%	-8,9%	-4,5%	-0,9%	-11,6%	7,7%
Прибыль до налогов, проц. и амортизация (EBITDA)	1,4%	3,8%	3,6%	1,7%	-0,8%	3,7%	4,4%	4,6%	1,1%	2,6%	2,9%	11,5%
Амортизация	0,0%	-0,4%	-0,4%	-0,3%	-0,3%	-0,9%	-0,4%	-0,1%	-0,1%	-0,5%	-2,1%	-3,4%
Операционная маржа (EBIT)	1,4%	3,4%	3,2%	1,4%	-1,1%	2,8%	4,0%	4,6%	1,0%	2,1%	0,7%	8,1%
Проценты к уплате	-0,2%	-2,0%	-1,9%	-2,1%	-2,1%	-3,0%	-0,5%	-0,1%	0,0%	-1,4%	-0,3%	-0,3%
Проценты к получению	0,0%	0,8%	0,9%	1,5%	1,6%	4,0%	3,1%	3,7%	1,4%	3,9%	5,0%	4,6%
Доходы от участия в других организациях	0,2%	1,8%	1,3%	0,8%	0,1%	n/a	0,0%	n/a	0,0%	n/a	n/a	n/a
Прибыль до налогообложения (EBT)	1,4%	4,0%	3,5%	1,6%	-1,5%	3,8%	6,6%	8,1%	2,3%	4,6%	5,4%	12,4%
Налог на прибыль и аналогичные платежи	-0,4%	-1,2%	-1,1%	0,0%	-2,0%	-1,5%	-2,7%	-3,5%	-1,6%	-0,3%	-3,4%	-1,8%
Чистая прибыль	1,0%	2,8%	2,4%	1,6%	-3,5%	2,3%	4,0%	4,6%	0,8%	4,3%	1,9%	10,7%

Источник. 1. Данные, предоставленные Заказчиком. 2. Расчет Оценщика.

Таблица 8.

Скомпилированный исторический отчет о прибылях и убытках АО «ТД РЖД», (горизонтальная сравнительная форма)

Наименование показателей	2012 год	2013 год	2014 год	2015 год	2016 год	2017 год	2018 год	2019 год	2020 год	2021 год	2022 года	1 кв. 2023 года
Выручка (Sales)	17,7%	-87,1%	1,7%	15,3%	-15,2%	-70,2%	11,7%	16,5%	75,8%	128,7%	5,2%	82,6%
Себестоимость реализации (без амортизации)	17,4%	-89,0%	8,8%	23,8%	-16,3%	-73,9%	7,8%	17,4%	81,4%	120,5%	-7,9%	-84,6%
Валовая прибыль (Gross margin)	24,5%	-34,6%	-31,8%	-48,9%	4,6%	-15,7%	28,6%	13,5%	53,0%	154,6%	41,0%	-77,1%
Коммерческие и общешфирменные (управленческие) расходы	32,0%	-15,8%	-27,1%	-2,0%	-33,9%	-25,9%	-13,0%	-9,4%	143,6%	375,9%	-9,8%	-78,1%
Прочие доходы/расходы (нетто)	n/a	n/a	n/a	n/a	n/a	n/a	n/a	n/a	n/a	n/a	n/a	n/a
Прибыль от реализации (Sales Margin)	19,1%	-49,8%	-38,2%	-123,9%	-247,9%	14,3%	113,4%	32,5%	-12,6%	-67,7%	767,4%	-62,6%
Прочие внереализ. доходы расходы (нетто) (без амортизации)	-59,1%	-9,0%	-73,2%	-416,8%	-178,4%	-68,0%	226,8%	38,1%	6291,0%	-146,2%	-1431,8%	46,9%
Прибыль до налогов, проц. и амортизация (EBITDA)	288,1%	-64,7%	-5,5%	-46,2%	-139,3%	241,8%	33,8%	22,8%	-82,3%	-19,9%	12,8%	-25,0%
Амортизация	89,7%	20,9%	-8,0%	-17,9%	-9,4%	-13,0%	-50,0%	-77,1%	-47,9%	-53,5%	315,1%	8,3%
Операционная маржа (EBIT)	302,6%	-67,6%	-5,2%	-49,8%	-165,8%	177,7%	60,2%	32,6%	-83,8%	-4,2%	-64,0%	-33,5%
Проценты к уплате	58,3%	25,5%	-4,8%	27,0%	-13,4%	-58,0%	-81,5%	-71,3%	-67,3%	n/a	-73,6%	-96,5%
Проценты к получению	39,4%	152,8%	15,0%	88,6%	-11,8%	-25,9%	-12,8%	38,4%	-45,0%	164,6%	35,4%	-79,3%
Доходы от участия в других организациях	131,0%	0,0%	-27,8%	-31,2%	-87,9%	-100,0%	n/a	-100,0%	n/a	-100,0%	n/a	n/a
Прибыль до налогообложения (EBT)	322,8%	-63,6%	-11,2%	-47,0%	-178,0%	176,6%	94,9%	43,1%	-72,7%	25,6%	21,9%	-53,1%
Налог на прибыль и аналогичные платежи	48,3%	-64,5%	-8,2%	-100,7%	-27338,3%	-76,9%	94,6%	53,4%	-10,2%	-57,8%	950,3%	-9,1%
Чистая прибыль	2146,2%	-63,2%	-12,5%	-23,2%	-281,7%	-119,5%	95,2%	36,1%	-88,7%	49,2%	-52,5%	-56,6%

Источник. 1. Данные, предоставленные Заказчиком. 2. Расчет Оценщика.

В общем случае можно выделить следующие варианты изменения финансовых результатов Общества: рост; снижение; разнонаправленная динамика (с наличием или отсутствием четкой периодизации роста/снижения показателя).

1. Исследование динамики изменения валовой выручки Общества в ретроспективном периоде и факторов, влияющих на изменение указанного показателя.

В ретроспективном периоде динамика рассматриваемого показателя не имела четкой динамики. В период с 2011 г. по 2012 г. наблюдается существенный рост валовой выручки, вызванный ростом торговых операций. По итогам 2013 г. отмечается резкое снижение валовой выручки по причине изменения приоритетов (направлений) деятельности Общества. В дальнейшем отмечается постепенный рост валовой выручки, сменившийся падением в 2016 г. – 2017 г. относительно аналогичных показателей предшествующих периодов. По итогам 2018 г. – 2020 г. отмечается рост валовой выручки по сравнению с аналогичными периодами.

2. Исследование динамики изменения прибыли от продаж (прибыли от реализации - Sales Margin) и факторов, влияющих на указанный показатель.

Анализ представленных выше данных (см. табл. 8) показывает, что прибыль от реализации (Sales Margin) Общества по итогам периода с 2013 г. по 2016 г. имеет тенденцию к снижению (отрицательная динамика), сменившаяся ростом по итогам 2017 г. – 2020 г. В целом, в ретроспективном периоде прибыль от реализации (Sales Margin) положительная (см. табл. 7) и

свидетельствует о прибыльности деятельности Общества, за исключением 2015 г.

3. Исследование динамики изменения прибыли до налогообложения (ЕВТ) и факторов, влияющих на указанный показатель.

Анализ представленных выше данных (см. табл. 6) показывает, что прибыль до налогообложения (ЕВТ) Общества по итогам период с 2013 г. по 2016 г. имеет отрицательную динамику (отмечается снижение прибыли до налогообложения (ЕВТ)). В целом, в ретроспективном периоде прибыль до налогообложения (ЕВТ) положительная (см. табл. 6) и свидетельствует о прибыльности деятельности Общества, за исключением 2016 г. По итогам 2017 г. – 2022 г. прибыль до налогообложения (ЕВТ) имела тенденцию к увеличению относительно аналогичного периода предшествующего периода.

4. Исследование возможности использования данных ретроспективного периода для решения задачи прогнозирования перспективных денежных потоков.

Анализ представленных данных показывает, что ретроспективные данные использовать для решения задачи прогнозирования перспективных денежных потоков не представляется возможным, в связи с существенными колебаниями в динамике изменения доходов и расходов Общества по причине изменения приоритетов (направлений) деятельности.

3.5.2. Анализ структуры активов и обязательств Общества

Анализ структуры активов и обязательств Общества производится со следующими целями:

- установить характер изменения валюты баланса Общества в ретроспективном периоде;
- установить характер изменения структуры источников формирования активов;
- установить характер изменения структуры активов Общества;
- установить перечень активов и обязательств Общества на дату оценки.

При проведении настоящей оценки в качестве исходных данных для общего анализа финансовых результатов использовались следующие исходные данные:

- данные бухгалтерского учета (Форма № 1 «Бухгалтерский баланс») за период с 31.12.2011 г. по 31.03.2023 г.

Исторический баланс и сравнительная форма исторического баланса представлены в табл. 9 и табл. 10 соответственно.

Таблица 9.

Исторический баланс АО «ТД РЖД», тыс. руб.

Наименование показателей	31.12. 2012	31.12. 2013	31.12. 2014	31.12. 2015	31.12. 2016	31.12. 2017	31.12. 2018	31.12. 2019	31.12. 2020	31.12. 2021	31.12. 2022	31.03. 2023
Нематериальные активы	100 851	109 134	81 659	56 587	32 535	8 482	983	231	85	0	0	0
Результаты исследований и разработок	0	0	0	0	0	0	0	0	0	0	0	0
Нематериальные поисковые активы	0	0	0	0	0	0	0	0	0	0	0	0
Материальные поисковые активы	0	0	0	0	0	0	0	0	0	0	0	0
Основные средства	152 718	116 964	83 149	62 028	39 663	27 315	3 447	26 040	16 705	8 322	34 411	31 458
Доходные вложения в мат. ценности	0	0	0	0	0	0	0	0	0	0	0	0
Долгосрочные фин. вложения	1 179 314	1 248 787	1 659 399	1 344 051	1 009 806	994 689	829 630	326 482	169 112	470	508	508
Отложенные налоговые активы	5 480	5 275	4 855	5 968	6 283	7 407	915	1 093	11 656	13 063	20 218	16 783
Прочие внеоборотные активы	0	0	0	0	0	0	0	0	0	103	50 087	37 031
Итого внеоборотные активы	1 438 363	1 480 160	1 829 062	1 468 634	1 088 287	1 037 893	834 975	353 846	197 558	21 958	105 224	85 790
Запасы	122 093	59 071	55 775	34 694	29 663	10 307	12 238	59 122	16 869	35 898	22 854	29 021
НДС по приобретенным ценностям	2 048	51 687	22 440	5 867	16 924	20 282	7 474	45 897	1 434	4 985	4 594	3 975
Дебиторская задолженность	28 256 357	27 544 841	28 969 127	20 410 137	23 209 946	18 159 383	25 393 468	23 484 185	21 399 162	13 887 196	9 317 698	7 403 391
Краткосрочные фин. вложения	442 853	459 856	0	1 303 330	0	0	0	0	0	0	0	0
Денежные средства	1 044 359	961 287	918 662	2 465 573	1 246 510	1 989 462	1 949 907	1 425 366	46 413	554 897	1 365 776	693 385
Прочие оборотные активы	708 386	8 391	1 451	899	4 920	2 747	21 207	7 833	7 968	956	3 078	11 888
Итого оборотные активы	30 576 096	29 085 133	29 967 455	24 220 500	24 507 963	20 182 181	27 384 294	25 022 403	21 471 846	14 483 932	10 714 000	8 141 660
БАЛАНС	32 014 459	30 565 293	31 796 517	25 689 134	25 596 250	21 220 074	28 219 269	25 376 249	21 669 404	14 505 890	10 819 224	8 227 450
Акционерный капитал	3 970	3 970	3 970	3 970	3 970	3 970	3 970	3 970	3 970	3 970	3 970	3 970
Собственные акции, выкупленные у акционеров	0	0	0	0	0	0	0	0	0	0	0	0
Добавочный капитал	0	0	0	0	0	0	0	0	0	0	0	0
Резервы	1 500	1 500	1 500	1 500	1 500	1 500	1 500	1 500	1 500	1 500	1 500	1 500

Наименование показателей	31.12. 2012	31.12. 2013	31.12. 2014	31.12. 2015	31.12. 2016	31.12. 2017	31.12. 2018	31.12. 2019	31.12. 2020	31.12. 2021	31.12. 2022	31.03. 2023
Прибыль / (убыток)	2 577 621	2 028 281	2 038 749	2 016 087	1 402 658	1 496 609	1 633 006	1 790 448	1 717 422	1 241 082	1 225 080	1 257 656
Итого собственный капитал	2 583 091	2 033 751	2 044 219	2 021 557	1 408 128	1 502 079	1 638 476	1 795 918	1 722 892	1 246 552	1 230 550	1 263 126
Долгосрочные заемные средства	0	0	0	0	0	0	0	0	0	0	0	0
Отложенные налоговые обязательства	873	504	0	0	0	0	0	448	465	460	6 879	6 614
Оценочные обязательства (долгосрочные)	0	0	0	0	0	0	0	0	0	0	0	0
Прочие долгосрочные обязательства	2 950 739	9 835 796	8 360 426	6 608 949	5 260 184	3 911 419	2 562 653	1 213 889	0	0	0	0
Итого долгосрочные обязательства	2 951 612	9 836 300	8 360 426	6 609 949	5 260 184	3 911 419	2 562 653	1 214 337	465	460	6 879	6 614
Краткосрочные заемные средства	3 204 689	3 405 417	2 950 116	2 200 000	1 500 000	800 000	300 000	0	606 934	0	0	0
Кредиторская задолженность	22 582 177	15 263 788	18 417 845	14 761 672	17 355 772	14 939 371	23 660 212	22 300 964	19 281 481	13 196 304	9 455 894	6 862 217
Доходы будущих периодов	0	0	0	0	0	0	0	0	0	0	0	0
Оценочные обязательства	23 866	26 037	23 911	96 956	72 166	67 205	57 928	65 030	57 632	62 574	81 817	64 640
Прочие обязательства	669 024	0	0	0	0	0	0	0	0	0	44 084	30 853
Итого краткосрочные обязательства	26 479 756	18 695 242	21 391 872	17 058 628	18 927 938	15 806 576	24 018 140	22 365 994	19 946 047	13 258 878	9 581 795	6 957 710
БАЛАНС	32 014 459	30 565 293	31 796 517	25 689 134	25 596 250	21 220 074	28 219 269	25 376 249	21 669 404	14 505 890	10 819 224	8 227 450

Источник. 1. Данные, предоставленные Заказчиком.

Таблица 10.

Исторический баланс АО «ТД РЖД» (сравнительная форма)

Наименование показателей	31.12. 2012	31.12. 2013	31.12. 2014	31.12. 2015	31.12. 2016	31.12. 2017	31.12. 2018	31.12. 2019	31.12. 2020	31.12. 2021	31.12. 2022	31.03. 2023
Нематериальные активы	0,3%	0,4%	0,3%	0,22%	0,13%	0,04%	0,01%	0,00%	0,00%	0,00%	0,00%	0,00%
Результаты исследований и разработок	0,0%	0,0%	0,0%	0,0%	0,00%	0,00%	0,00%	0,00%	0,00%	0,00%	0,00%	0,00%
Нематериальные поисковые активы	0,0%	0,0%	0,0%	0,0%	0,00%	0,00%	0,00%	0,00%	0,00%	0,00%	0,00%	0,00%
Материальные поисковые активы	0,0%	0,0%	0,0%	0,0%	0,00%	0,00%	0,00%	0,00%	0,00%	0,00%	0,00%	0,00%
Основные средства	0,5%	0,4%	0,3%	0,24%	0,15%	0,13%	0,01%	0,10%	0,08%	0,06%	0,32%	0,38%
Доходные вложения в мат. ценности	0,0%	0,0%	0,0%	0,00%	0,00%	0,00%	0,00%	0,00%	0,00%	0,00%	0,00%	0,00%
Долгосрочные финансовые вложения	3,7%	4,1%	5,2%	5,23%	3,95%	4,69%	2,94%	1,29%	0,78%	0,00%	0,00%	0,01%
Отложенные налоговые активы	0,0%	0,0%	0,0%	0,02%	0,02%	0,03%	0,00%	0,00%	0,05%	0,09%	0,19%	0,20%
Прочие внеоборотные активы	0,0%	0,0%	0,0%	0,00%	0,00%	0,00%	0,00%	0,00%	0,00%	0,00%	0,46%	0,45%
Итого внеоборотные активы	4,5%	4,8%	5,8%	5,72%	4,25%	4,89%	2,96%	1,39%	0,91%	0,15%	0,97%	1,04%
Запасы	0,4%	0,2%	0,2%	0,14%	0,12%	0,05%	0,04%	0,23%	0,08%	0,25%	0,21%	0,35%
НДС по приобретенным ценностям	0,0%	0,2%	0,1%	0,02%	0,07%	0,10%	0,03%	0,18%	0,01%	0,03%	0,04%	0,05%
Дебиторская задолженность	88,3%	90,1%	91,1%	79,45%	90,68%	85,58%	89,99%	92,54%	98,75%	95,73%	86,12%	89,98%
Краткосрочные финансовые вложения	1,4%	1,5%	0,0%	5,07%	0,00%	0,00%	0,00%	0,00%	0,00%	0,00%	0,00%	0,00%
Денежные средства	3,3%	3,1%	2,9%	9,60%	4,87%	9,38%	6,91%	5,62%	0,21%	3,83%	12,62%	8,43%
Прочие оборотные активы	2,2%	0,0%	0,0%	0,00%	0,02%	0,01%	0,08%	0,03%	0,04%	0,01%	0,03%	0,14%
Итого оборотные активы	95,5%	95,2%	94,2%	94,28%	95,75%	95,11%	97,04%	98,61%	99,09%	99,85%	99,03%	98,96%
БАЛАНС	100,0%	100,0%	100,0%	100,0%	100,0%	100,0%	100,0%	100,0%	100,00%	100,00%	100,00%	100,00%
Акционерный капитал	0,0%	0,0%	0,0%	0,02%	0,02%	0,02%	0,01%	0,01%	0,02%	0,03%	0,04%	0,05%
Собственные акции, выкупленные у акционеров	0,0%	0,0%	0,0%	0,00%	0,00%	0,00%	0,00%	0,00%	0,00%	0,00%	0,00%	0,00%
Добавочный капитал	0,0%	0,0%	0,0%	0,00%	0,00%	0,00%	0,00%	0,00%	0,00%	0,00%	0,00%	0,00%
Резервы	0,0%	0,0%	0,0%	0,01%	0,01%	0,01%	0,01%	0,01%	0,01%	0,00%	0,01%	0,02%
Прибыль / (убыток)	8,1%	6,7%	6,4%	7,85%	5,48%	7,05%	5,79%	7,06%	7,93%	0,01%	11,32%	15,29%
Итого собственный капитал	8,1%	6,7%	6,4%	7,87%	5,50%	7,08%	5,81%	7,08%	7,95%	8,59%	11,37%	15,35%
Долгосрочные заемные средства	0,0%	0,0%	0,0%	0,00%	0,00%	0,00%	0,00%	0,00%	0,00%	0,00%	0,00%	0,00%
Отложенные налоговые обязательства	0,0%	0,0%	0,0%	0,00%	0,00%	0,00%	0,00%	0,00%	0,00%	0,00%	0,06%	0,08%
Оценочные обязательства (долгосрочные)	0,0%	0,0%	0,0%	0,00%	0,00%	0,00%	0,00%	0,00%	0,00%	0,00%	0,00%	0,00%
Прочие долгосрочные обязательства	9,2%	32,2%	26,3%	25,73%	20,55%	18,43%	9,08%	4,78%	0,00%	0,00%	0,00%	0,00%
Итого долгосрочные обязательства	9,2%	32,2%	26,3%	25,73%	20,55%	18,43%	9,08%	4,78%	0,00%	0,00%	0,06%	0,08%
Краткосрочные заемные средства	10,0%	11,1%	9,3%	8,56%	5,86%	3,77%	1,06%	0,00%	2,80%	0,00%	0,00%	0,00%
Кредиторская задолженность	70,5%	49,9%	57,9%	57,46%	67,81%	70,40%	83,84%	87,88%	88,98%	90,97%	87,40%	83,41%

Наименование показателей	31.12. 2012	31.12. 2013	31.12. 2014	31.12. 2015	31.12. 2016	31.12. 2017	31.12. 2018	31.12. 2019	31.12. 2020	31.12. 2021	31.12. 2022	31.03. 2023
Расходы будущих периодов	0,0%	0,0%	0,0%	0,00%	0,00%	0,00%	0,00%	0,00%	0,00%	0,00%	0,00%	0,00%
Оценочные обязательства	0,0%	0,1%	0,1%	0,38%	0,28%	0,32%	0,21%	0,26%	0,27%	0,43%	0,76%	0,79%
Прочие обязательства	2,08%	0,0%	0,0%	0,00%	0,00%	0,00%	0,00%	0,00%	0,00%	0,00%	0,41%	0,38%
Итого крат. обязательства	82,7%	61,2%	67,3%	66,40%	73,95%	74,49%	85,11%	88,14%	92,05%	91,40%	88,56%	84,57%
БАЛАНС	100%	100,0%	100,0%	100,0%	100,0%	100,0%	100,0%	100,0%	100,00%	100,00%	100,00%	100,00%

Источник. 1. Расчет Оценщика.

Валюта баланса - сумма (итог) по всем составляющим счетам бухгалтерского баланса (эта сумма должна быть одинакова по активу и по пассиву баланса). Фактически данный показатель определяет стоимость (учетную) всего имущества Общества, а так же размеры источников формирования имущества. В общем случае увеличение валюты баланса свидетельствует о расширении объема хозяйственной деятельности Общества, снижение же свидетельствует о сокращении хозяйственного оборота. Динамика изменения валюты баланса Общества представлена на рис. 1.

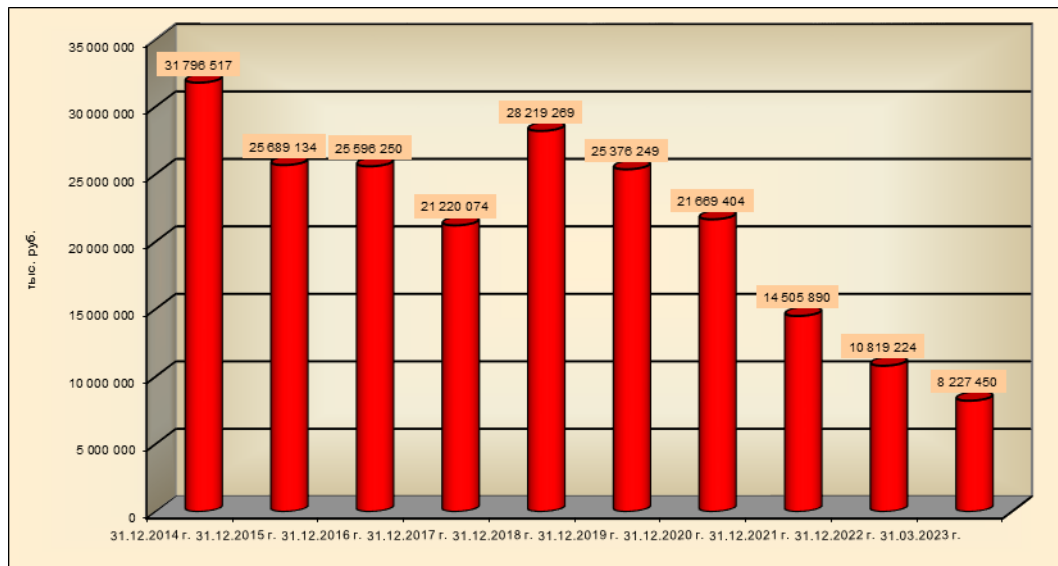


Рис. 1. Динамика изменения валюты баланса

Общие характеристики динамики изменения величины валюты баланса Общества представлены в табл. 11.

Таблица 11.

Общие характеристики динамики изменения величины валюты баланса Общества

Период	Характер динамики изменения валюты баланса	Причины (источники)	Характер динамики изменения активов	Характер динамики изменения пассивов
2012 г.	Рост	Рост беспроцентных заемных средств (кредиторской задолженности, прочих долгосрочных обязательств), долгосрочных и краткосрочных кредитов	Рост активов, наблюдается существенный рост дебиторской задолженности, рост денежных средств	Рост пассивов, наблюдается существенный рост кредиторской задолженности и прочих долгосрочных обязательств, рост краткосрочных кредитов
2013 г.	Снижение	Сокращение беспроцентных заемных средств (кредиторской задолженности, прочих долгосрочных обязательств), долгосрочных и краткосрочных кредитов	Сокращение активов, наблюдается сокращение дебиторской задолженности, денежных средств	Рост пассивов, наблюдается существенный рост прочих долгосрочных обязательств, краткосрочных кредитов и значительное сокращение кредиторской задолженности
2014 г.	Рост	Рост беспроцентных заемных средств (кредиторской задолженности)	Рост активов, наблюдается рост дебиторской задолженности, рост долгосрочных финансовых вложений, сокращение денежных средств	Рост пассивов, наблюдается рост кредиторской задолженности, сокращение прочих долгосрочных обязательств и краткосрочных кредитов
2015 г.	Снижение	Сокращение беспроцентных заемных средств (кредиторской задолженности, прочих долгосрочных обязательств и заемных средств)	Сокращение активов, наблюдается сокращение дебиторской задолженности	Сокращение пассивов, наблюдается сокращение кредиторской задолженности, прочих долгосрочных обязательств и заемных средств
2016 г.	Снижение	Сокращение нераспределенной прибыли, по причине полученного убытка за период (создание резерва)	Сокращение активов, наблюдается существенное сокращение дебиторской задолженности, краткосрочных финансовых вложений и денежных средств	Сокращение пассивов, наблюдается сокращение прочих долгосрочных обязательств, при этом отмечается рост краткосрочных заемных средств
2017 г.	Снижение	Сокращение заемных средств и кредиторской задолженности	Сокращение активов, наблюдается сокращение дебиторской задолженности и долгосрочных финансовых вложений, при этом отмечается рост денежных средств	Сокращение пассивов, наблюдается уменьшение заемных средств и кредиторской задолженности
2018 г.	Рост	Рост беспроцентных заемных средств (кредиторской	Рост активов, наблюдается рост дебиторской задолженности и	Рост пассивов, наблюдается рост кредиторской задолженности,

Период	Характер динамики изменения валюты баланса	Причины (источники)	Характер динамики изменения активов	Характер динамики изменения пассивов
2019 г.	Снижение	задолженности), рост нераспределенной прибыли Сокращение беспроцентных заемных средств (кредиторской задолженности, прочих долгосрочных обязательств)	денежных средств Сокращение активов, наблюдается уменьшение дебиторской задолженности	сокращение краткосрочных заемных средств Сокращение пассивов, наблюдается сокращение заемных средств, кредиторской задолженности, прочих долгосрочных обязательств
2020 г.	Снижение	Сокращение беспроцентных заемных средств (кредиторской задолженности, прочих долгосрочных обязательств)	Сокращение активов, наблюдается уменьшение дебиторской задолженности	Сокращение пассивов, наблюдается сокращение заемных средств, кредиторской задолженности, прочих долгосрочных обязательств
2021 г.	Снижение	Сокращение беспроцентных заемных средств (кредиторской задолженности, прочих долгосрочных обязательств)	Сокращение активов, наблюдается уменьшение дебиторской задолженности	Сокращение пассивов, наблюдается сокращение заемных средств, кредиторской задолженности, прочих долгосрочных обязательств
2022 г.	Снижение	Сокращение беспроцентных заемных средств (кредиторской задолженности, прочих долгосрочных обязательств)	Сокращение активов, наблюдается уменьшение дебиторской задолженности	Сокращение пассивов, наблюдается сокращение заемных средств, кредиторской задолженности, прочих долгосрочных обязательств

Источник: 1. Анализ Оценщика.

В ретроспективном периоде основным источником формирования активов Общества являются кредиторская задолженность, собственные средства Общества, а также краткосрочные и долгосрочные заемные средства (кредиты и займы).

Динамика изменения источников формирования в целом повторяет динамику изменения структуры активов и характера деятельности Общества. Замещение процентной задолженности (займов) кредиторской задолженностью связан с наращиваем прямых торговых операций.

По состоянию на 31.03.2023 г. основным источником формирования активов является кредиторская задолженность (краткосрочная) – 83,41%. Доля собственных средств в источниках формирования активов составляет – 15,35%.

Динамика изменения структуры источников формирования представлена в рис. 2.

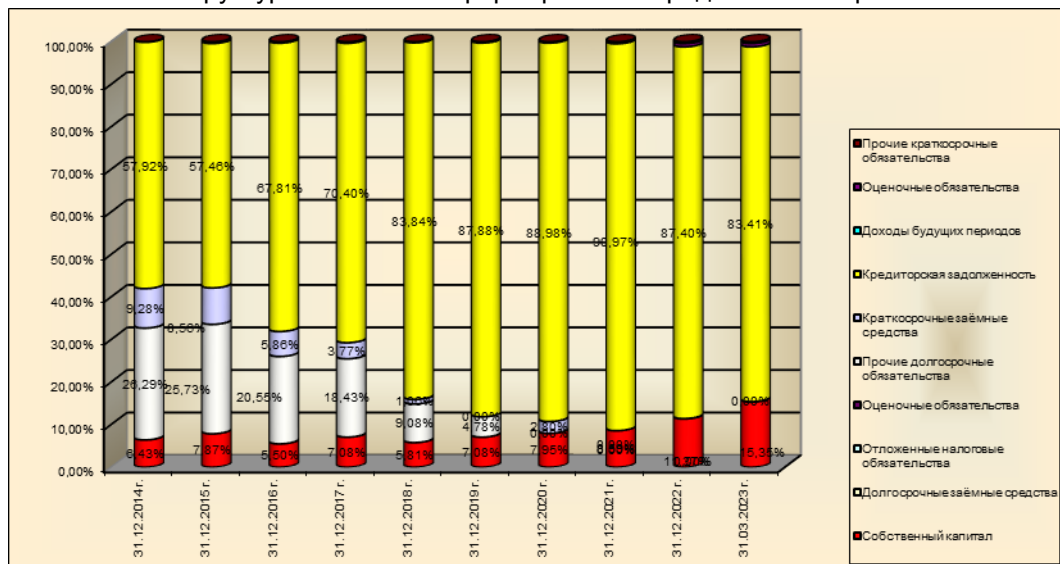


Рис. 2. Динамика изменения структуры источников формирования

В период с 2014 г. по 2022 г. отмечается резкий рост оборотных активов Общества из-за увеличения объемов продаж продукции подвижного состава. В данный период наблюдается увеличение оборотных активов в абсолютном и удельном выражении, на фоне уменьшения внеоборотных активов Общества, в удельном выражении.

В ретроспективном периоде наблюдается разнонаправленная динамика изменения внеоборотных и оборотных активов. Доля внеоборотных активов по итогам последнего отчетного периода составляет 1,04% от совокупных активов Общества. Доля оборотных активов по итогам последнего отчетного периода составляет соответственно 98,96% от совокупных активов Общества. Динамика изменения активов Общества в абсолютном и удельном выражении представлена на рис. 3 и рис. 4.

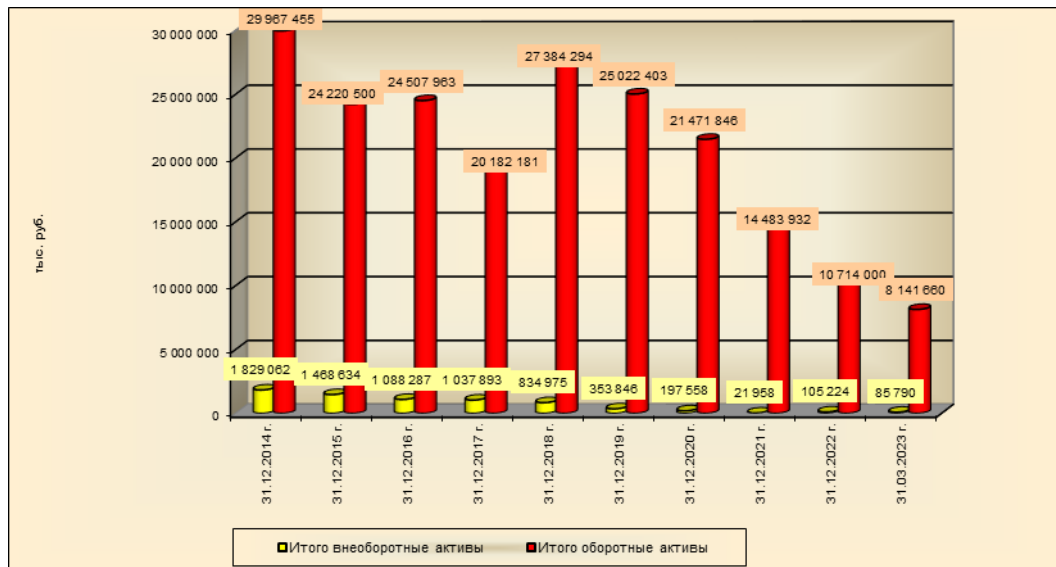


Рис. 3. Динамика изменения активов в абсолютном выражении

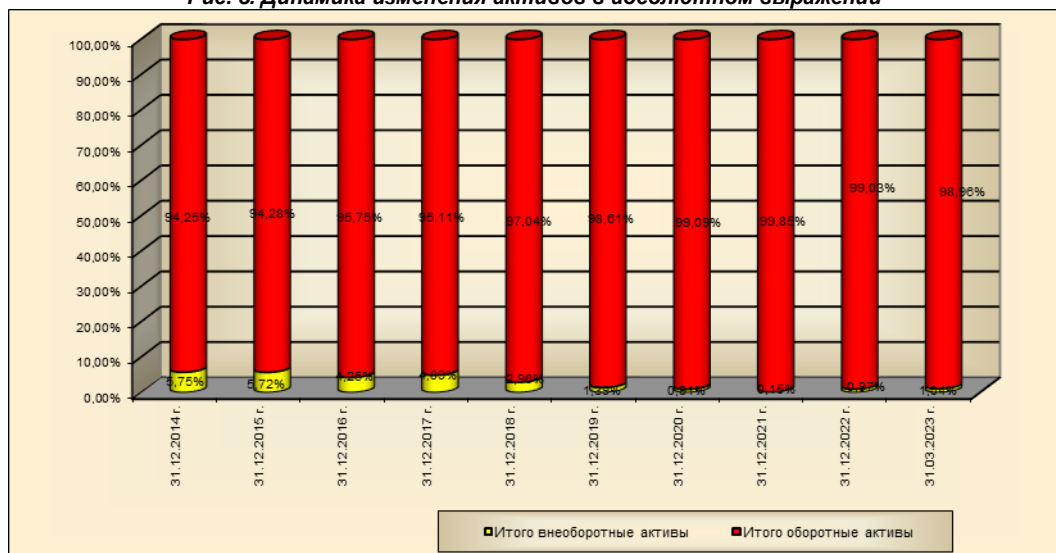


Рис. 4. Динамика изменения активов в удельном выражении

По состоянию на последнюю отчетную дату основными составляющими активов Общества являются:

- дебиторская задолженность – 89,98% от совокупных активов;
- денежные средства – 8,43% от совокупных активов.

Динамика изменения структуры активов Общества в ретроспективном периоде представлена на рис. 5 и рис. 6. В общем случае преобладание оборотных активов над внеоборотными можно рассматривать как типичное для Обществ, специализирующихся на оптовой торговле.

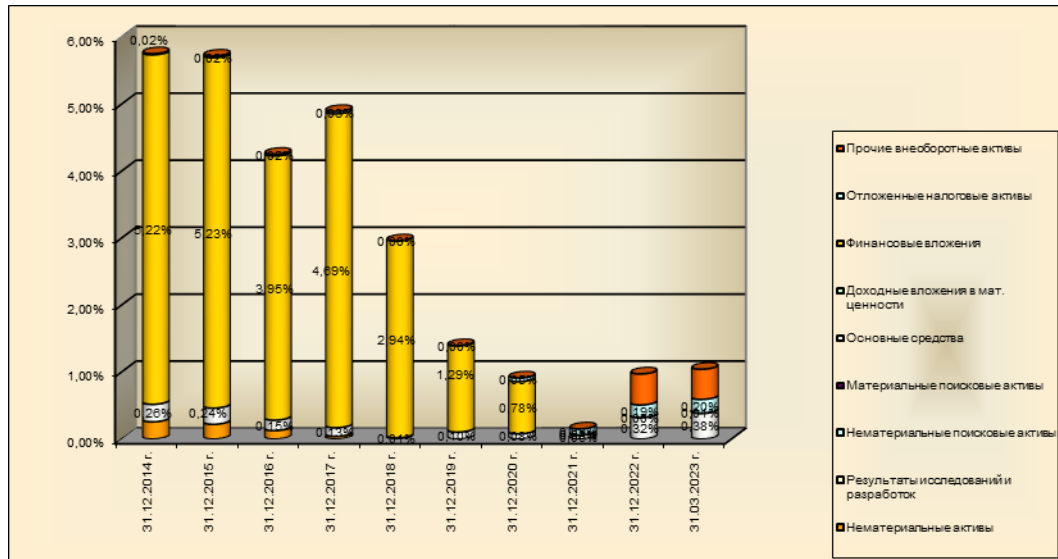


Рис. 5. Структура внеоборотных активов Общества

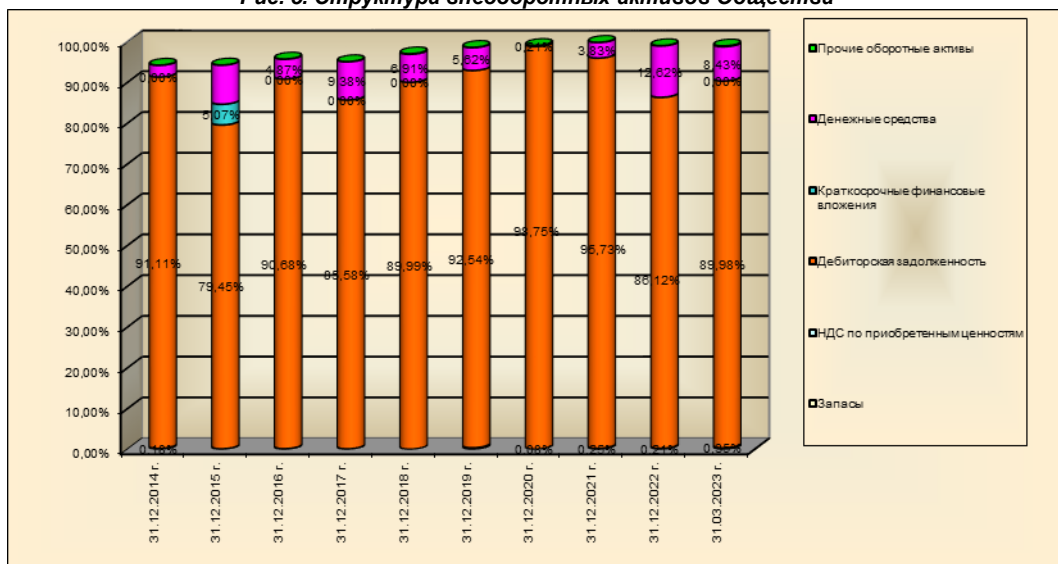


Рис. 6. Структура оборотных активов Общества

Анализ активов Общества.

По состоянию на последнюю отчетную дату активы общества характеризуются следующим образом.

1. Нематериальные активы. Балансовая (учетная) стоимость данного вида актива составляет 0 руб. Отсутствуют

2. Результаты исследований и разработок. Отсутствуют.

3. Нематериальные поисковые активы. Отсутствуют.

4. Материальные поисковые активы. Отсутствуют.

5. Основные средства. Балансовая (учетная) стоимость данного вида актива составляет 31 468 тыс. руб.

6. Доходные вложения в материальные ценности. Отсутствуют.

7. Долгосрочные финансовые вложения. Балансовая (учетная) стоимость данного вида актива составляет 508 тыс. руб. Основу долгосрочных финансовых вложений Общества составляют инвестиции в дочерние, зависимые Общества и другие организации. Структура инвестиций в дочерние и зависимые общества представлена в табл. 12.

Таблица 12.

Структура инвестиций в дочерние и зависимые общества

Наименование вложений (эмитента)	Количество акций, шт.	Доля в уставном капитале, %	Балансовая стоимость, руб.
НПФ "Благосостояние", АО	4 700		470 000,00
ТПХ ООО		25%	37 500,00
Итого			507 500,00

Источник. 1. Данные, предоставленные Заказчиком.

8. Отложенные налоговые активы. Балансовая (учетная) стоимость данного вида актива составляет 16 783 тыс. руб.

9. Прочие внеоборотные активы. Балансовая (учетная) стоимость данного вида актива составляет 37 031 тыс. руб.

10. Запасы. Балансовая (учетная) стоимость данного вида актива составляет 29 021 тыс. руб.

11. НДС по приобретенным ценностям. Балансовая (учетная) стоимость данного вида актива составляет 3 975 тыс. руб.

12. Дебиторская задолженность. Балансовая (учетная) стоимость краткосрочной дебиторской задолженности составляет 7 403 391 тыс. руб.

13. Краткосрочные финансовые вложения. Отсутствуют.

14. Денежные средства. Балансовая (учетная) стоимость данного вида актива составляет 693 385 тыс. руб.

15. Прочие оборотные активы. Балансовая (учетная) стоимость данного вида актива составляет 11 888 тыс. руб.

Анализ обязательств Общества.

По состоянию на последнюю отчетную дату обязательства Общества характеризуются следующим образом.

1. Долгосрочные заемные средства (кредиты и займы). Отсутствуют.

2. Отложенные налоговые обязательства. Балансовая (учетная) стоимость данного вида пассива составляет 6 614 тыс. руб.

3. Оценочные обязательства (долгосрочные). Отсутствуют.

4. Прочие обязательства (долгосрочные). Балансовая (учетная) стоимость данного вида пассива составляет Отсутствуют.

5. Краткосрочные заемные средства (кредиты и займы). Отсутствуют.

6. Кредиторская задолженность. Балансовая (учетная) стоимость данного вида пассива составляет 6 862 217 тыс. руб.

7. Доходы будущих периодов. Отсутствуют.

8. Оценочные обязательства (краткосрочные). Балансовая (учетная) стоимость данного вида пассива составляет 64 640 тыс. руб.

9. Прочие обязательства (краткосрочные): Балансовая (учетная) стоимость данного вида пассива составляет 30 853 тыс. руб.

3.5.3. Комплексная оценка финансового состояния и инвестиционной привлекательности

Основные показатели, характеризующие финансовое состояние Общества в ретроспективном периоде представлены в табл. 13.

Таблица 13.

Основные финансовые коэффициенты

Наименование показателей	31.12. 2012 г.	31.12. 2013 г.	31.12. 2014 г.	31.12. 2015 г.	31.12. 2016 г.	31.12. 2017 г.	31.12. 2018 г.	31.12. 2019 г.	31.12. 2020 г.	31.12. 2021 г.	31.12. 2022 г.	31.03. 2023 г.
<i>Ликвидность</i>												
Козф. абсолютной ликвидности	0,0562	0,0760	0,0429	0,2209	0,0659	0,1259	0,0812	0,0637	0,0023	0,0419	0,1425	0,0997
Козф. быстрой ликвидности	1,1501	1,5526	1,3983	1,4178	1,2932	1,2762	1,1396	1,1161	1,0757	1,0897	1,1158	1,1660
Козф. текущей ликвидности	1,1547	1,5558	1,4009	1,4198	1,2948	1,2768	1,1402	1,1188	1,0765	1,0924	1,1182	1,1702
<i>Финансовой устойчивости</i>												
Собственные оборотные средства, тыс. руб.	5 837 683	12 400 202	10 630 948	5 689 925	5 905 681	3 253 348	1 774 175	1 242 343	2134550	726790	-115342	570195
Доля СОС в выручке	0,0539	0,8859	0,7467	0,3467	0,4245	0,7849	0,3830	0,2302	0,3167	0,4147	-0,0626	1,8659

Наименование показателей	31.12. 2012 г.	31.12. 2013 г.	31.12. 2014 г.	31.12. 2015 г.	31.12. 2016 г.	31.12. 2017 г.	31.12. 2018 г.	31.12. 2019 г.	31.12. 2020 г.	31.12. 2021 г.	31.12. 2022 г.	31.03. 2023 г.
Козф. покрытия внеоборотных активов СК	1,7959	1,3740	1,1176	1,3765	1,2939	1,4472	1,9623	5,0754	8,7209	56,7698	11,6946	14,7235
Козф. финансовой устойчивости	0,1808	0,1780	0,1571	0,1643	0,1136	0,1085	0,0687	0,0708	0,1075	0,0859	0,1137	0,1535
Козф. автономии	0,0807	0,0665	0,0643	0,0787	0,0550	0,0708	0,0581	0,0708	0,0795	0,0859	0,1137	0,1535
Финансовый риск												
Покрывание процентов	6,5352	1,6876	1,6811	0,6652	-0,5054	0,9355	8,1061	37,4533	30,9792	1,5555	2,1202	29,9831
Доля долга в инвестированном капитале	0,5537	0,6261	0,5907	0,5211	0,5158	0,3475	0,1548	n/a	0,2605	n/a	n/a	n/a
Кредиты банков / Собственный капитал	1,2406	1,6745	1,4432	1,0883	1,0652	0,5326	0,1831	n/a	0,3523	n/a	n/a	n/a
Кредиты банков / Активы всего	0,1001	0,1114	0,0928	0,0856	0,0586	0,0377	0,0106	n/a	0,0280	n/a	n/a	n/a
Эффективность												
Оборачиваемость запасов, дней	3	3	2	1	1	2	1	3	2	7	9	46
Оборачиваемость НДС, дней	0	0	0	0	0	0	0	0	0	0	0	0
Оборачиваемость дебиторов, дней	75	728	724	549	574	1 821	1 716	1 653	1 219	3 674	2 297	9 986
Оборачиваемость прочих активов, дней	2	9	0	0	0	0	1	1	0	1	0	8,9378
Операционный цикл, дней	80	740	726	550	575	1 824	1 718	1 657	1 221	3 683	2 306	10 040
Оборачиваемость кредиторов, дней	68	598	489	389	451	1 736	1 936	1 972	1 360	4 589	3 389	14 322
Оборачиваемость прочих пассивов, дней	1	11	1	1	2	7	6	5	4	17	28	194
Финансовый цикл, дней	11	131	237	160	121	80	-225	-321	-142	-923	-1 111	-4 475
Прибыльность / рентабельность												
Козф. ЕВПДА	0,0138	0,0376	0,0359	0,0172	-0,0074	0,0367	0,0440	0,0463	0,0114	0,0261	0,0286	0,1148
Козф. ЕВИТ	0,0135	0,0340	0,0317	0,0138	-0,0107	0,0279	0,0400	0,0456	0,0099	0,0213	0,0073	0,0812
Козф. ЕВТ	0,0142	0,0400	0,0349	0,0161	-0,0148	0,0380	0,0663	0,0814	0,0233	0,0463	0,0536	0,1245
Козф. прибыли после налогов	0,0099	0,0281	0,0242	0,0161	-0,0346	0,0227	0,0396	0,0462	0,0076	0,0428	0,0193	0,1066
Отдача на собственный капитал, %	41,42	19,36	16,86	13,09	-34,16	6,25	11,19	13,87	2,99	0,0602	0,0290	0,0258
Отдача на инвестированный капитал, %	18,48	7,24	6,90	6,27	-16,54	4,08	9,46	13,87	2,21	0,0602	0,0290	0,0258
Отдача на активы, %	3,34	1,29	1,08	1,03	-1,88	0,44	0,65	0,98	0,24	0,0052	0,0033	0,0040

* рассчитывается с учетом экстраполяции тенденций по квартальной отчетности на годовой период.

Источник. 1. Расчеты Оценщика

Для формирования перечня показателей мониторинга, а также разработки системы ранжирования были выделены те стороны хозяйственной деятельности Общества, которые наиболее важны для собственников, инвесторов, органов управления. К ним относятся:

- эффективность бизнеса;
- рискованность бизнеса;
- долгосрочные и краткосрочные перспективы платежеспособности;
- качество управления бизнесом.

Предлагаемый подход к мониторингу финансового состояния и инвестиционной привлекательности Общества дает комплексную характеристику указанных сторон их деятельности.

Эффективность бизнеса предлагается оценивать с помощью показателя *“Рентабельность собственного капитала”*, показывающего размер чистой прибыли, которая была генерирована собственным капиталом предприятия, характеризует степень привлекательности объекта для вложения средств акционеров. Чем выше данный коэффициент, тем выше доход на инвестиции в капитал Общества.

Рискованность бизнеса может быть оценена с помощью показателя *“Коэффициент финансовой автономии”*, показывающий какая часть имущества Общества формируется за счет собственных средств. При одинаковом значении ROE риск вложения средств меньше для того предприятия, у которого выше уровень собственного капитала, следовательно, оно предпочтительнее для финансирования. При прочих равных условиях, чем больше у предприятия доля собственных средств в пассивах, тем больше у него возможностей для дополнительного привлечения заемных средств. Это особенно важно, например, когда предприятию предстоит провести замену своих основных фондов, на что требуются крупные капиталовложения. Тогда, наряду с вложением собственных средств, предприятие сможет активнее привлекать кредиты (по крайней мере, у такого предприятия будет больше имущества, которое можно представить в залоговое обеспечение). Доля заемных средств в источниках финансирования показывает, какая часть имущества предприятия фактически принадлежит кредиторам, а не его собственникам. Чем выше эта доля, тем все более

жесткие требования к предприятию могут предъявлять кредиторы, а эти требования в большинстве случаев не совпадают с интересами собственников.

Все вышеперечисленное характеризует финансовую устойчивость предприятия, его способность нормально функционировать без привлечения внешних финансовых ресурсов.

Долгосрочные и краткосрочные перспективы платежеспособности предлагается оценивать с использованием следующих показателей:

- коэффициента покрытия внеоборотных активов собственным капиталом (показатель долгосрочной платежеспособности);
- срок оборота кредиторской задолженности (показатель краткосрочной платежеспособности).

Принимая решение об инвестициях, следует учитывать не только риск неполучения желаемого дохода, но и риск невозврата вложенных средств, т.е. риск банкротства предприятия. Риск банкротства предприятия (в различных его проявлениях) учитывают коэффициент покрытия внеоборотных активов собственным капиталом и длительность оборота кредиторской задолженности.

Качество управления бизнесом характеризуется показателем *“Длительность цикла самофинансирования”* (или *“Длительность оборота чистого производственного оборотного капитала”*). Чистый производственный оборотный капитал представляет собой сумму запасов и дебиторской задолженности за вычетом кредиторской (нефинансовой) задолженности. Длительность его оборота характеризует наличие или отсутствие (если показатель меньше нуля) у предприятия собственных производственных оборотных средств. Положительное значение показателя указывает время, в течение которого обращаются оборотные средства предприятия (пройдя весь круг от оплаты сырья и материалов, нахождения их в виде производственных запасов, остатков незавершенного производства, запасов готовой продукции до получения платежа за реализованную продукцию). Отрицательное значение показателя свидетельствует об отсутствии собственных оборотных средств, а его величина характеризует минимальную сумму кредита на пополнение оборотных средств, необходимого предприятию. На основании анализа длительности оборота чистого производственного оборотного капитала могут быть сделаны выводы о качестве управления предприятием. При рациональном управлении оборотным капиталом предприятия длительность оборота чистого производственного оборотного капитала положительна, но близка к нулю. Это означает, что структура дебиторской и кредиторской задолженностей сбалансирована, а величина запасов определяется технологическими особенностями производства. Увеличение рассматриваемого показателя указывает, что значительные финансовые ресурсы заморожены в оборотных средствах. Следовательно, либо на предприятии нерациональна закупочно-сбытовая деятельность (размеры запасов избыточны), либо неэффективна работа с дебиторами, и предприятие предоставляет бесплатный кредит своим контрагентам. Отрицательная, но близкая к нулю величина длительности оборота свидетельствует о рискованности политики предприятия, строящего свою деятельность на использовании бесплатных кредитов поставщиков. Значительные отрицательные значения свидетельствуют об отсутствии у предприятия собственных оборотных средств и наличии проблем с финансовой устойчивостью. Причинами роста длительности оборота чистого производственного оборотного капитала могут быть либо убыточность деятельности предприятия, либо отвлечение (иммобилизация) средств.

Значения указанных выше финансовых коэффициентов представлены в табл. 14.

Таблица 14.

Значения финансовых коэффициентов, принятых для комплексной оценки финансового состояния

Наименование показателей	31.12. 2012	31.12. 2013	31.12. 2014	31.12. 2015	31.12. 2016	31.12. 2017	31.12. 2018	31.12. 2019	31.12. 2020	31.12. 2021	31.12. 2022	31.03. 2023
Рентабельность собственного капитала, %	41,42	19,36	16,86	13,09	-34,16	6,25	11,19	13,87	2,99	6,02	2,90	2,58%
Уровень собственного капитала, %	8,07	6,65	6,43	7,87	5,50	7,08	5,81	7,08	7,95	8,59	11,37	15,35%
Кэф. покрытия внеоборотных активов СК	1,80	1,37	1,12	1,38	1,29	1,45	1,96	5,08	8,72	56,77	11,69	14,72
Длительность оборота кредиторской задолженности, дней	68	598	489	389	451	1 736	1 936	1 972	1 360	4 589	3 389	14 322
Длительность цикла самофинансирования, дней	11	131	237	160	121	80	-225	-321	-142	-923	-1 111	-4 476

Источник. 1. Расчеты Оценщика.

Для того чтобы указанные показатели могли использоваться для целей мониторинга принята система ранжирования и классификации предприятий представленные в табл. 15 и табл. 16 соответственно.

Таблица 15.

Система ранжирования финансовых показателей

Наименование показателя	Группы			
	1	2	3	4
Рентабельность собственного капитала, %	> 1/3 ЦБ*	1/3 - 1/4 ЦБ*	<1/4 ЦБ*	<0
Уровень собственного капитала, %	>=70	60-69,999	50-59,999	<50
Козф. покрытия внеоборотных активов СК	>1,1	1,0-1,1	0,8-0,999	<0,8
Длительность оборота кред. задолженности, дней	<=60	61-90	91-180	>180
Длительность цикла самофинансирования, дни.	1-30	>30; (-10)-0	(-30)- (-11)	<-30
Цена интервала.	5	3	1	0

* - до 2014 г. используется ставка рефинансирования, с 2014 г – ключевая ставка.

Источник. 1. http://www.cfin.ru/finanalysis/inec_range.shtml

Таблица 16.

Классификация предприятий

Группа	Сумма цен интервалов	Финансово – инвестиционная характеристика (привлекательность)
A	21 –25	Предприятие имеет высокий уровень рентабельности. Оно финансово устойчиво. Его платежеспособность не вызывает сомнений. Состояние финансового и производственного менеджмента высокое. Предприятие имеет благоприятные шансы для дальнейшего развития.
B	11-20	Предприятие имеет удовлетворительный уровень рентабельности. Оно в целом платежеспособно и финансово устойчиво, однако отдельные показатели ниже рекомендуемых значений. Предприятие недостаточно устойчиво к колебаниям рыночного спроса на продукцию и иным внешним факторам. Работа с предприятием требует взвешенного подхода.
C	4 – 10	Предприятие финансово неустойчиво, имеет низкую рентабельность для поддержания платежеспособности на приемлемом уровне. Как правило, такое предприятие имеет просроченную задолженность. Оно близко к потере финансовой устойчивости. Для выведения предприятия из кризисного положения требуется предпринять значительные изменения в его финансово – хозяйственной деятельности. Инвестиции в предприятие связаны с повышенными рисками.
D	Менее 4	Предприятие находится в глубоком кризисе. Размер кредиторской задолженности велик, оно не в состоянии расплачиваться по своим обязательствам. Финансовая устойчивость предприятия практически утрачена. Значение показателя рентабельности собственного капитала не позволяет надеяться на улучшение. Степень кризиса предприятия столь глубока, что вероятность улучшения ситуации даже в случае коренного финансового улучшения деятельности невысока.

Источник. 1. http://www.cfin.ru/finanalysis/inec_range.shtml

На основе данных представленных в табл. 16 был проведен расчет индикаторов финансово-инвестиционной привлекательности Общества за период с 31.12.2011 г. по 31.12.2022 г. Результаты расчета индикаторов представлены в табл. 17 – табл. 28.

Таблица 17.

Результат расчета индикатора финансово-инвестиционной привлекательности на 31.12.2011 года

Наименование показателя	Группы			
	1	2	3	4
Рентабельность собственного капитала, %	> 1/3 ЦБ	1/3 - 1/4 ЦБ	<1/4 ЦБ	<0
Индикатор для рассматриваемого предприятия	0	1	0	0
Уровень собственного капитала, %	>=70	60-69.999	50-59.999	<50
Индикатор для рассматриваемого предприятия	0	0	0	1
Козф. покрытия внеоборотных активов СК	>1.1	1.0-1.1	0.8-0.999	<0.8
Индикатор для рассматриваемого предприятия	1	0	0	0
Длительность оборота кред. задолженности, дней	<=60	61-90	91-180	>180
Индикатор для рассматриваемого предприятия	1	0	0	0
Длительность цикла самофинансирования, дни.	1 30	>30; (-10)-0	(-30)- (-11)	<-30
Индикатор для рассматриваемого предприятия	1	0	0	0
Количество показателей в группе	3	1	0	1
Цена интервала	5	3	1	0
Сумма баллов (цен интервалов)			18	
Группа финансово-инвестиционной привлек.			B	

Источник. 1. Расчет Оценщика.

Таблица 18.

Результат расчета индикатора финансово-инвестиционной привлекательности на 31.12.2012 года

Наименование показателя	Группы			
	1	2	3	4
Рентабельность собственного капитала, %	> 1/3 ЦБ	1/3 - 1/4 ЦБ	<1/4 ЦБ	<0
Индикатор для рассматриваемого предприятия	1	0	0	0
Уровень собственного капитала, %	>=70	60-69.999	50-59.999	<50
Индикатор для рассматриваемого предприятия	0	0	0	1
Козф. покрытия внеоборотных активов СК	>1.1	1.0-1.1	0.8-0.999	<0.8
Индикатор для рассматриваемого предприятия	1	0	0	0
Длительность оборота кред. задолженности, дней	<=60	61-90	91-180	>180
Индикатор для рассматриваемого предприятия	0	1	0	0
Длительность цикла самофинансирования, дни.	1 30	>30; (-10)-0	(-30)- (-11)	<-30
Индикатор для рассматриваемого предприятия	1	0	0	0
Количество показателей в группе	3	1	0	1
Цена интервала	5	3	1	0
Сумма баллов (цен интервалов)			18	
Группа финансово-инвестиционной привлек.			В	

Источник. 1. Расчет Оценщика.

Таблица 19.

Результат расчета индикатора финансово-инвестиционной привлекательности на 31.12.2013 года

Наименование показателя	Группы			
	1	2	3	4
Рентабельность собственного капитала, %	> 1/3 ЦБ	1/3 - 1/4 ЦБ	<1/4 ЦБ	<0
Индикатор для рассматриваемого предприятия	1	0	0	0
Уровень собственного капитала, %	>=70	60-69.999	50-59.999	<50
Индикатор для рассматриваемого предприятия	0	0	0	1
Козф. покрытия внеоборотных активов СК	>1.1	1.0-1.1	0.8-0.999	<0.8
Индикатор для рассматриваемого предприятия	1	0	0	0
Длительность оборота кред. задолженности, дней	<=60	61-90	91-180	>180
Индикатор для рассматриваемого предприятия	0	0	0	1
Длительность цикла самофинансирования, дни.	1 30	>30; (-10)-0	(-30)- (-11)	<-30
Индикатор для рассматриваемого предприятия	0	1	0	0
Количество показателей в группе	2	1	0	2
Цена интервала	5	3	1	0
Сумма баллов (цен интервалов)			13	
Группа финансово-инвестиционной привлек.			В	

Источник. 1. Расчет Оценщика.

Таблица 20.

Результат расчета индикатора финансово-инвестиционной привлекательности на 31.12.2014 года

Наименование показателя	Группы			
	1	2	3	4
Рентабельность собственного капитала, %	> 1/3 ЦБ	1/3 - 1/4 ЦБ	<1/4 ЦБ	<0
Индикатор для рассматриваемого предприятия	1	0	0	0
Уровень собственного капитала, %	>=70	60-69.999	50-59.999	<50
Индикатор для рассматриваемого предприятия	0	0	0	1
Козф. покрытия внеоборотных активов СК	>1.1	1.0-1.1	0.8-0.999	<0.8
Индикатор для рассматриваемого предприятия	1	0	0	0
Длительность оборота кред. задолженности, дней	<=60	61-90	91-180	>180
Индикатор для рассматриваемого предприятия	0	0	0	1
Длительность цикла самофинансирования, дни.	1 30	>30; (-10)-0	(-30)- (-11)	<-30
Индикатор для рассматриваемого предприятия	0	1	0	0
Количество показателей в группе	2	1	0	2
Цена интервала	5	3	1	0
Сумма баллов (цен интервалов)			13	
Группа финансово-инвестиционной привлек.			В	

Источник. 1. Расчет Оценщика.

Таблица 21.

Результат расчета индикатора финансово-инвестиционной привлекательности на 31.12.2015 года

Наименование показателя	Группы			
	1	2	3	4
Рентабельность собственного капитала, %	> 1/3 ЦБ	1/3 - 1/4 ЦБ	<1/4 ЦБ	<0
Индикатор для рассматриваемого предприятия	1	0	0	0
Уровень собственного капитала, %	>=70	60-69.999	50-59.999	<50
Индикатор для рассматриваемого предприятия	0	0	0	1
Козф. покрытия внеоборотных активов СК	>1.1	1.0-1.1	0.8-0.999	<0.8
Индикатор для рассматриваемого предприятия	1	0	0	0
Длительность оборота кред. задолженности, дней	<=60	61-90	91-180	>180
Индикатор для рассматриваемого предприятия	0	0	0	1
Длительность цикла самофинансирования, дни.	1 30	>30; (-10)-0	(-30)- (-11)	<-30
Индикатор для рассматриваемого предприятия	0	1	0	0
Количество показателей в группе	2	1	0	2
Цена интервала	5	3	1	0
Сумма баллов (цен интервалов)			13	
Группа финансово-инвестиционной привлек.			В	

Источник. 1. Расчет Оценщика.

Таблица 22.

Результат расчета индикатора финансово-инвестиционной привлекательности на 31.12.2016 года

Наименование показателя	Группы			
	1	2	3	4
Рентабельность собственного капитала, %	> 1/3 ЦБ	1/3 - 1/4 ЦБ	<1/4 ЦБ	<0
Индикатор для рассматриваемого предприятия	0	0	0	1
Уровень собственного капитала, %	>=70	60-69.999	50-59.999	<50
Индикатор для рассматриваемого предприятия	0	0	0	1
Козф. покрытия внеоборотных активов СК	>1.1	1.0-1.1	0.8-0.999	<0.8
Индикатор для рассматриваемого предприятия	1	0	0	0
Длительность оборота кред. задолженности, дней	<=60	61-90	91-180	>180
Индикатор для рассматриваемого предприятия	0	0	0	1
Длительность цикла самофинансирования, дни.	1 30	>30; (-10)-0	(-30)- (-11)	<-30
Индикатор для рассматриваемого предприятия	0	1	0	0
Количество показателей в группе	1	1	0	3
Цена интервала	5	3	1	0
Сумма баллов (цен интервалов)			8	
Группа финансово-инвестиционной привлек.			С	

Источник. 1. Расчет Оценщика.

Таблица 23.

Результат расчета индикатора финансово-инвестиционной привлекательности на 31.12.2017 года

Наименование показателя	Группы			
	1	2	3	4
Рентабельность собственного капитала, %	> 1/3 ЦБ	1/3 - 1/4 ЦБ	<1/4 ЦБ	<0
Индикатор для рассматриваемого предприятия	1	0	0	0
Уровень собственного капитала, %	>=70	60-69.999	50-59.999	<50
Индикатор для рассматриваемого предприятия	0	0	0	1
Козф. покрытия внеоборотных активов СК	>1.1	1.0-1.1	0.8-0.999	<0.8
Индикатор для рассматриваемого предприятия	1	0	0	0
Длительность оборота кред. задолженности, дней	<=60	61-90	91-180	>180
Индикатор для рассматриваемого предприятия	0	0	0	1
Длительность цикла самофинансирования, дни.	1 30	>30; (-10)-0	(-30)- (-11)	<-30
Индикатор для рассматриваемого предприятия	0	1	0	0
Количество показателей в группе	2	1	0	2
Цена интервала	5	3	1	0
Сумма баллов (цен интервалов)			13	
Группа финансово-инвестиционной привлек.			В	

Источник. 1. Расчет Оценщика.

Таблица 24.

Результат расчета индикатора финансово-инвестиционной привлекательности на 31.12.2018 года

Наименование показателя	Группы			
	1	2	3	4
Рентабельность собственного капитала, %	> 1/3 ЦБ	1/3 - 1/4 ЦБ	<1/4 ЦБ	<0
Индикатор для рассматриваемого предприятия	1	0	0	0
Уровень собственного капитала, %	>=70	60-69.999	50-59.999	<50
Индикатор для рассматриваемого предприятия	0	0	0	1
Козф. покрытия внеоборотных активов СК	>1.1	1.0-1.1	0.8-0.999	<0.8
Индикатор для рассматриваемого предприятия	1	0	0	0
Длительность оборота кред. задолженности, дней	<=60	61-90	91-180	>180
Индикатор для рассматриваемого предприятия	0	0	0	1
Длительность цикла самофинансирования, дни.	1 30	>30; (-10)-0	(-30)- (-11)	<-30
Индикатор для рассматриваемого предприятия	0	0	0	1
Количество показателей в группе	2	0	0	3
Цена интервала	5	3	1	0
Сумма баллов (цен интервалов)			10	
Группа финансово-инвестиционной привлек.			С	

Источник. 1. Расчет Оценщика.

Таблица 25.

Результат расчета индикатора финансово-инвестиционной привлекательности на 31.12.2019 года

Наименование показателя	Группы			
	1	2	3	4
Рентабельность собственного капитала, %	> 1/3 ЦБ	1/3 - 1/4 ЦБ	<1/4 ЦБ	<0
Индикатор для рассматриваемого предприятия	1	0	0	0
Уровень собственного капитала, %	>=70	60-69.999	50-59.999	<50
Индикатор для рассматриваемого предприятия	0	0	0	1
Козф. покрытия внеоборотных активов СК	>1.1	1.0-1.1	0.8-0.999	<0.8
Индикатор для рассматриваемого предприятия	1	0	0	0
Длительность оборота кред. задолженности, дней	<=60	61-90	91-180	>180
Индикатор для рассматриваемого предприятия	0	0	0	1
Длительность цикла самофинансирования, дни.	1 30	>30; (-10)-0	(-30)- (-11)	<-30
Индикатор для рассматриваемого предприятия	0	0	0	1
Количество показателей в группе	2	0	0	3
Цена интервала	5	3	1	0
Сумма баллов (цен интервалов)			10	
Группа финансово-инвестиционной привлек.			С	

Источник. 1. Расчет Оценщика.

Таблица 26.

Результат расчета индикатора финансово-инвестиционной привлекательности на 31.12.2020 года

Наименование показателя	Группы			
	1	2	3	4
Рентабельность собственного капитала, %	> 1/3 ЦБ	1/3 - 1/4 ЦБ	<1/4 ЦБ	<0
Индикатор для рассматриваемого предприятия	1	0	0	0
Уровень собственного капитала, %	>=70	60-69.999	50-59.999	<50
Индикатор для рассматриваемого предприятия	0	0	0	1
Козф. покрытия внеоборотных активов СК	>1.1	1.0-1.1	0.8-0.999	<0.8
Индикатор для рассматриваемого предприятия	1	0	0	0
Длительность оборота кред. задолженности, дней	<=60	61-90	91-180	>180
Индикатор для рассматриваемого предприятия	0	0	0	1
Длительность цикла самофинансирования, дни.	1 30	>30; (-10)-0	(-30)- (-11)	<-30
Индикатор для рассматриваемого предприятия	0	0	0	1
Количество показателей в группе	2	0	0	3
Цена интервала	5	3	1	0
Сумма баллов (цен интервалов)			10	
Группа финансово-инвестиционной привлек.			С	

Источник. 1. Расчет Оценщика.

Таблица 27.

Результат расчета индикатора финансово-инвестиционной привлекательности на 31.12.2021 года

Наименование показателя	Группы			
	1	2	3	4
Рентабельность собственного капитала, %	> 1/3 ЦБ	1/3 - 1/4 ЦБ	<1/4 ЦБ	<0
Индикатор для рассматриваемого предприятия	1	0	0	0
Уровень собственного капитала, %	>=70	60-69.999	50-59.999	<50
Индикатор для рассматриваемого предприятия	0	0	0	1
Козф. покрытия внеоборотных активов СК	>1.1	1.0-1.1	0.8-0.999	<0.8
Индикатор для рассматриваемого предприятия	1	0	0	0
Длительность оборота кред. задолженности, дней	<=60	61-90	91-180	>180
Индикатор для рассматриваемого предприятия	0	0	0	1
Длительность цикла самофинансирования, дни.	1 ... 30	>30; (-10)-0	(-30)- (-11)	<-30
Индикатор для рассматриваемого предприятия	0	0	0	1
Количество показателей в группе	2	0	0	3
Цена интервала	5	3	1	0
Сумма баллов (цен интервалов)			10	
Группа финансово-инвестиционной привлек.			С	

Источник. 1. Расчет Оценщика.

Таблица 28.

Результат расчета индикатора финансово-инвестиционной привлекательности на 31.12.2022 года

Наименование показателя	Группы			
	1	2	3	4
Рентабельность собственного капитала, %	> 1/3 ЦБ	1/3 - 1/4 ЦБ	<1/4 ЦБ	<0
Индикатор для рассматриваемого предприятия	1	0	0	0
Уровень собственного капитала, %	>=70	60-69.999	50-59.999	<50
Индикатор для рассматриваемого предприятия	0	0	0	1
Козф. покрытия внеоборотных активов СК	>1.1	1.0-1.1	0.8-0.999	<0.8
Индикатор для рассматриваемого предприятия	1	0	0	0
Длительность оборота кред. задолженности, дней	<=60	61-90	91-180	>180
Индикатор для рассматриваемого предприятия	0	0	0	1
Длительность цикла самофинансирования, дни.	1 ... 30	>30; (-10)-0	(-30)- (-11)	<-30
Индикатор для рассматриваемого предприятия	0	0	0	1
Количество показателей в группе	2	0	0	3
Цена интервала	5	3	1	0
Сумма баллов (цен интервалов)			10	
Группа финансово-инвестиционной привлек.			С	

Источник. 1. Расчет Оценщика.

Графическая интерпретация изменения индикатора финансовой привлекательности (суммы баллов) представлена на рис. 7.

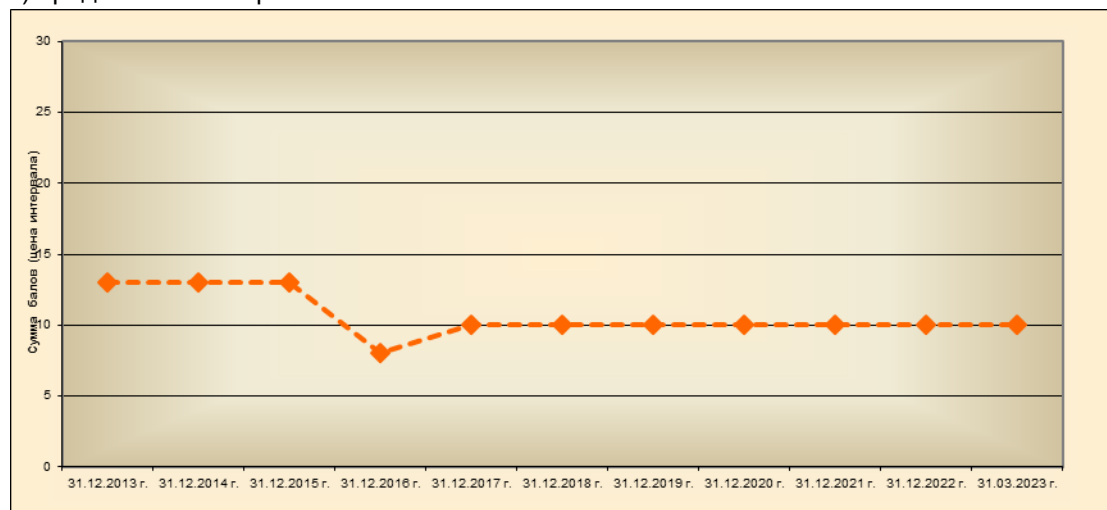


Рис. 7. Динамика изменения индикатора финансовой привлекательности Общества

Результаты качественной оценки основных показателей хозяйственной деятельности Общества (в процентах от длительности ретроспективного периода) представлены в табл. 29.

Таблица 29.

Результаты качественной оценки основных показателей хозяйственной деятельности Общества

Показатель хозяйственной деятельности	Динамика изменения	Качественная оценка основных показателей хозяйственной деятельности Общества (в процентах от длительности ретроспективного периода)			
		Высокая	Хорошая	Удовлет.	Неудовлет.
Эффективность бизнеса	Разнонаправленная	70,00	10,00	0,00	20,00
Рискованность бизнеса	Отсутствует	0,00	0,00	0,00	100,00
Долгосрочные перспективы платежеспособности	Отсутствует	100,00	0,00	0,00	0,00
Краткосрочные перспективы платежеспособности	Снижение	10,00	10,00	0,00	80,00
Качество управления бизнесом	Разнонаправленная	20,00	40,00	0,00	40,00

Источник. 1. Расчет Оценщика.

Анализ данных представленных в табл. 17 – табл. 29 позволяет сделать следующие выводы:

1. По состоянию на последнюю отчетную дату наблюдается резкое падение показателя финансовой привлекательности Общества, финансовая привлекательность Общества относится к группе финансовой привлекательности С.
2. Формальная оценка эффективности бизнеса – высокая (по состоянию на дату оценки).
3. Формальная оценка рискованности бизнеса – неудовлетворительная – риск высокий (по состоянию на дату оценки).
4. Формальная оценка долгосрочной перспективной платежеспособности – высокая (по состоянию на дату оценки).
5. Формальная оценка краткосрочной перспективной платежеспособности – неудовлетворительная (по состоянию на дату оценки).
6. Формальная оценка качества управления бизнесом – неудовлетворительная (по состоянию на дату оценки).
7. Динамика изменения показателей, характеризующих хозяйственную деятельность и финансово-инвестиционную привлекательность Общества, обусловлена изменения структуры активов и обязательств, при условии наличия кредитной нагрузки (заемных средств).

3.5.4. Прогнозные данные

При проведении настоящей оценки Заказчиком оценки не предоставлены перспективные (прогнозные) бизнес-планы, финансовые модели, бюджеты и прочие документы, устанавливающие прогнозные величины основных показателей деятельности Общества, утвержденные в установленном порядке и имеющих статус официального документа.

3.6. Описание текущего использования объекта оценки

По состоянию на дату проведения оценки оцениваемый объект используется как инвестиционный объект – вложение денежных средств владельцев паевого инвестиционного фонда с целью получения в перспективе дохода от перепродажи объекта или доходов от дивидендов.

3.7. Описание других факторов и характеристик, относящихся к объекту оценки

При анализе данных, представленных Заказчиком, не выявлены данные, относящиеся к объекту оценки, существенно влияющие на его стоимость.

IV. АНАЛИЗ РЫНКА ОБЪЕКТА ОЦЕНКИ

4.1. Основные тенденции социально - экономического развития в период с 2010 г. по 2022 г.

Данные об основных тенденциях социально-экономического развития Российской Федерации в период с 2010 г. по 2022 г. представлены в табл. 30.

Таблица 30.

Данные об основных тенденциях социально-экономического развития Российской Федерации

Показатели	2010 г.	2011 г.	2012 г.	2013 г.	2014 г.	2015 г.	2016 г.	2017 г.	2018 г.	2019 г.	2020 г.	2021 г.	2022 г.
ВВП	104,5	104,3	104,0	101,8	100,7	98,0	100,2	101,8	102,8	102,2	97,3	105,6	97,9
Индекс-дефлятор ВВП	114,2	115,9	108,9	105,3	107,5	107,2	102,8	105,3	110,0	103,3	100,9	119,0	115,8
Индекс потребительских цен, на конец периода	108,78	106,10	106,57	106,47	111,35	112,91	105,39	102,51	104,26	103,04	104,91	108,39	111,94
Индекс промышленного производства	107,30	105,00	103,40	100,40	101,70	96,60	101,1	102,1	102,9	102,3	98,0	105,3	99,94
Обрабатывающие производства	110,60	108,00	105,10	100,50	102,10	94,60	100,1	100,1	102,6	103,9	100,1	105,0	98,7
Индекс производства продукции сельского хозяйства	88,70	123,00	95,20	105,80	103,50	103,00	104,8	101,2	100,4	104,0	101,0	99,1	110,2
Инвестиции в основной капитал	106,3	110,8	106,8	100,8	98,5	89,9	99,8	104,8	105,4	102,1	99,9	108,6	104,6
Объемы работ по виду деятельности «Строительство»	105,0	105,1	102,5	100,1	97,7	96,1	97,9	98,9	106,3	102,1	102,1	107,0	105,2
Ввод в действие жилых домов	97,5	106,7	105,5	107,3	119,4	101,3	94,0	98,8	95,6	108,3	100,2	112,7	110,9
Реальные располагаемые денежные доходы населения	105,9	100,5	104,6	104	99,3	96,07	94,10	99,993	103,4	104,3	101,0	103,4	99,0
Реальная заработная плата	105,2	102,8	108,4	104,8	101,2	91,0	100,6	102,9	108,5	104,8	103,8	104,5	100,3
Среднемесячная начисленная номинальная заработная плата, руб.	20 952	23 369	26 629	29 792	32 495	34 030	36 709	39 167	43 724	47 867	51 344	57 244	65 338
Уровень безработицы к экономически активному населению (на конец периода)	7,3	6,5	5,5	5,5	5,2	5,6	5,5	5,2	4,8	4,7	5,7	4,8	3,9
Оборот розничной торговли	106,5	107,1	106,3	103,9	102,7	90,01	94,80	101,3	102,9	104,5	103,4	107,8	93,5
Объем платных услуг населению	101,5	103,2	103,5	102,0	101,0	98,9	99,70	101,4	102,5	104,8	103,5	113,0	103,6
Экспорт товаров, млрд. долл. США	397,1	516,7	524,7	526	497,8	339,7	279,2	353,5	439,4	410,0	321,3	494,0	-
Импорт товаров, млрд. долл. США	228,9	305,8	317,3	315,3	286,7	194,1	191,4	238,1	257,7	268,7	235,2	303,9	-
Средняя цена за нефть Urals, долл. США/баррель	78,20	109,30	110,50	107,50	97,60	51,20	41,7	53,0	69,6	40,0	41,8	69,0	76,09

Источник. 1. <http://www.gks.ru>

В общем случае можно выделить три основных состояния экономики, а именно:

- экономический рост;
- стагнация;
- экономический кризис.

Экономический рост - это увеличение объема производства продукции в национальной экономике за определённый период времени (как правило, за год). Выделяют два вида экономического роста: экстенсивный рост и интенсивный рост.

Экстенсивный рост реализуется за счёт количественного увеличения ресурса, при этом средняя производительность труда существенно не изменяется.

Интенсивный рост реализуется за счет совершенствования и повышения качества систем управления, технологий, использования инноваций, модернизации производств и повышения качества человеческого капитала.

Стагнация - состояние экономики, характеризующееся застоем производства и торговли на протяжении длительного периода. Стагнация сопровождается увеличением численности безработных, снижением заработной платы и уровня жизни населения. Выражается в нулевых или незначительных темпах роста, неизменной структуре экономики, её невосприимчивости к нововведениям, научно-техническому прогрессу.

Экономический кризис характеризуется падением производства, происходящим в значительных масштабах. Вызывается внеэкономическими причинами и связан с нарушением нормального хода (экономического) воспроизводства под влиянием стихийных бедствий или политических действий (различных запретов, войн и т. п.). Следствием экономического кризиса является уменьшение реального валового национального продукта, массовые банкротства и безработица, снижение

жизненного уровня населения.

В наиболее общем виде состояние экономики в ретроспективном периоде можно охарактеризовать следующим образом:

- период с 2010 г. по 2013 г. – экономический рост;
- 2014 г. – стагнация;
- 2015 г. – экономический кризис;
- 2016 г. – экономический кризис с признаками постепенной стабилизации основных показателей (отмечается существенное снижение уровня инфляции, рост промышленного и обрабатывающих производств, а также производства сельскохозяйственной продукции);
- 2017 г. – стабилизация основных показателей (отмечается существенное снижение уровня инфляции, рост промышленного и обрабатывающих производств, а также производства сельскохозяйственной продукции);
- 2018 г. – наблюдается улучшение макроэкономических показателей, наблюдается рост ВВП до 2,3% по итогам года, рост производственной активности, рост инвестиций в основной капитал, также отмечается рост инфляции, которая составила по итогам года 4,3%.
- 2019 г. – наблюдается улучшение макроэкономических показателей, наблюдается рост ВВП до 1,3% по итогам года, рост производственной активности, рост инвестиций в основной капитал, также отмечается рост инфляции, которая составила по итогам года 4,7%.
- 2020 г. – наблюдается ухудшение макроэкономических показателей, наблюдается снижение ВВП до 2,3% по итогам года, снижение производственной активности, снижение инвестиций в основной капитал, также отмечается рост инфляции, которая составила по итогам года 4,91%.
- 2021 г. - наблюдается улучшение макроэкономических показателей, наблюдается рост ВВП до 4,6% по итогам года, рост производственной активности, рост инвестиций в основной капитал, также отмечается рост инфляции, которая составила по итогам года 8,39%.
- 2022 г. - по большинству показателей российской экономики оказались лучше ожиданий экспертного сообщества, наблюдается снижение ВВП до 2,1% по итогам года, снижение производственной активности, снижение инвестиций в основной капитал, также отмечается рост инфляции, которая составила по итогам года 11,94%.

4.2. Основные тенденции социально – экономического развития в 2023 г

Основные тенденции социально - экономического развития Российской Федерации по итогам марта 2023 г. (данные за ноябрь 2022 г. по состоянию на дату оценки официально не опубликованы).

1. По предварительной оценке Минэкономразвития России, в марте 2023 г. **рост ВВП** с исключением сезонного фактора составил **+1,0% м/м SA** после -0,3 м/м SA месяцем ранее¹. В годовом выражении снижение ВВП замедлилось до **-1,1% г/г** после -2,9% г/г в феврале (-2,7% г/г в январе 2023 г.). В целом по 1 кварталу 2023 г. динамика ВВП составила **-2,2% г/г**.

2. Поддержку восстановлению экономике в марте оказал рост **промышленного производства** – рост на **+1,2% м/м SA**, в годовом выражении также рост **+1,2% г/г** после -1,7% г/г в феврале. При этом уровень 2021 г. превышен на +3,5%. Эффект низкой базы предыдущего года в марте проявляется незначительно, благодаря более позднему спаду в добывающем секторе (март 2022 г. промышленное производство в целом +2,3% г/г, добыча полезных ископаемых +6,7% г/г).

2.1. В **обрабатывающих производствах** в марте наблюдалось существенное улучшение динамики: с учётом сезонного фактора рост составил **+3,6% м/м SA** к предыдущему месяцу (+0,2% м/м SA в феврале). В годовом выражении рост на **+6,3% г/г** (к уровню 2021 г. +5,6%).

Наибольший положительный вклад (+2,8 п.п.) в динамику обрабатывающих производств внёс **металлургический комплекс: +13,5% г/г** после 10,3% г/г в феврале. К уровню марта 2021 г. рост производства в металлургическом комплексе составил +14,8%.

После продолжительного спада **машиностроительный комплекс** по итогам марта показал рост **+10,0% г/г**, и превысил уровень аналогичного месяца 2021 г. на +1,4%. В целом комплекс внёс +1,6 п.п. в общий рост обрабатывающих производств.

2.2. В **добывающей промышленности** в марте отрицательная динамика на фоне добровольного снижения добычи нефти: с учётом фактора сезонности снижение на **-1,0 м/м SA** к предыдущему месяцу (в годовом выражении **-3,6% г/г** после -3,2% г/г месяцем ранее). К уровню марта 2021 г. пока сохраняется превышение на +2,9%. Поддержку выпуску в добывающем секторе оказала **добыча прочих полезных ископаемых (+3,9% г/г** после -20,6% г/г).

3. Объём **работ в строительстве** в марте с исключением сезонности сократился на **-2,2% м/м SA** после роста на +1,9% м/м SA в феврале. В годовом выражении рост замедлился до **+6,0% г/г** (+11,9% г/г в феврале), превысив уровень аналогичного месяца 2021 г. на +11,7%.

4. В марте возобновился рост выпуска в **сельском хозяйстве** с исключением сезонного фактора: **+1,8% м/м SA** после сокращения на -0,3% м/м SA в феврале. В годовом выражении рост ускорился до **+3,3% г/г** после +2,6% г/г в феврале.

По предварительным данным Росстата, в животноводстве производство **мяса** в марте выросло на +2,1% г/г (в феврале – на +1,6% г/г), **молока** – на +3,7% г/г (в феврале – на +3,2% г/г), **яиц** – на +3,8% г/г (в феврале – на +4,4%).

5. **Грузооборот транспорта** с исключением сезонности в марте вырос на **+0,4% м/м SA** после снижения на -0,8% м/м SA в феврале. В годовом выражении спад составил **-3,6% г/г** (-0,4% г/г в феврале). С **исключением трубопроводного транспорта** в марте рост составил **+0,7% г/г** за счёт роста грузооборота железнодорожного транспорта на +0,8% г/г, автомобильного транспорта на +6,2% г/г и воздушного транспорта на +5,7% г/г.

6. Росту экономики в марте способствовал выход в положительную область **оптовой торговли** – с исключением сезонности рост **+5,1% м/м SA** после снижения на -3,9% м/м SA месяцем ранее. В годовом выражении сокращение показателя замедлилось до **-8,0% г/г** после -15,1% г/г в феврале. По отношению к марту 2021 г. спад сократился до -9,2% (-12,0% в феврале).

7. **Оборот розничной торговли** в марте с учётом сезонности ускорился до **+0,5% м/м SA** после роста на +0,4% м/м SA в феврале. В годовом выражении падение замедлилось до **-5,1% г/г** после -9,0% г/г (-2,3% к марту 2021 г.).

Платные услуги населению сохранились на уровне прошлого месяца **+0,0% м/м SA** после роста на +1,0% м/м SA в феврале, в годовом выражении **+4,2% г/г** после +4,6% г/г (+8,4% к марту 2021 г.).

Оборот общественного питания в марте продемонстрировал ускорение роста до **+14,9% г/г** после +6,6% г/г месяцем ранее (+23,0% к аналогичному периоду 2021 г.).

Суммарный оборот розничной торговли, общественного питания и платных услуг населению был на **-2,2% г/г** ниже уровня прошлого года после -5,2% г/г в феврале. При этом уровень 2021 г. превышен на +1,6%.

8. В марте 2023 г. **инфляция** составила **3,5% г/г** (в феврале инфляция составила 11,0%). По состоянию на 24 апреля 2023 г. инфляция в годовом выражении **замедлилась до 2,6% г/г**.

Сводный индекс цен производителей обрабатывающей промышленности по продукции, поставляемой на внутренний рынок, в марте снизился на **-5,8% г/г** после снижения на -3,9% г/г в феврале. В целом по **промышленности** в марте 2023 г. цены снизились на **-10,7%** (в феврале снижение на -7,5% г/г).

9. Ситуация на **рынке труда** сохраняет позитивные тенденции. Уровень **безработицы** в марте, как и в предыдущем месяце, составил **3,5%** от рабочей силы.

В феврале 2023 г. (по последним оперативным данным) в **номинальном выражении** заработная плата выросла на **+13,2% г/г**, в **реальном выражении** – рост на **+2,0% г/г** (+0,6% г/г месяцем ранее). С начала года рост номинальной заработной платы составил +13,3% г/г, реальной заработной платы +1,7% г/г.

Реальные денежные доходы и реальные располагаемые денежные доходы населения в 1 квартале 2023 г. выросли на +0,1% г/г каждый (по итогам 2022 г. сократились на -1,5% г/г и -1,0 г/г соответственно).

Основной положительный вклад в динамику реальных денежных доходов внесли **оплата труда наёмных работников** +2,5% г/г и **доходы от предпринимательской деятельности** +8,4% г/г.

Вывод:

В марте 2023 г. рост ВВП с исключением сезонного фактора составил +1,0% м/м SA после -0,3 м/м SA месяцем ранее¹. В годовом выражении снижение ВВП замедлилось до -1,1% г/г после -2,9% г/г в феврале (-2,7% г/г в январе 2023 г.). В целом по 1 кварталу 2023 г. динамика ВВП составила -2,2% г/г. Поддержку восстановлению экономике в марте оказал рост промышленного производства – рост на +1,2% м/м SA, в годовом выражении также рост +1,2% г/г после -1,7% г/г в феврале. При этом уровень 2021 г. превышен на +3,5%. Эффект низкой базы предыдущего года в марте проявляется незначительно, благодаря более позднему спаду в добывающем секторе (март 2022 г. промышленное производство в целом +2,3% г/г, добыча полезных ископаемых +6,7% г/г).

4.3. Прогноз социально-экономического развития

Основные параметры базового варианта.

Оценка развития ситуации в российской экономике в 2023 году.

В 2023 году **нефтегазовый экспорт** сократится на 6,7% в реальном выражении, **нефтегазовый экспорт** будет восстанавливаться за счет переориентации поставок в дружественные и нейтральные страны.

Импорт товаров в 2023 году также будет восстанавливаться (прирост в реальном выражении составит 7,4% после сокращения на 16,9% за 2022 год).

Сальдо торгового баланса снизится до 7,4% ВВП после 13,5% ВВП в 2022 году.

Курс рубля на конец 2023 год составит 76,8 руб. за долл. США, среднегодовой курс составит 76,5 руб. за доллар США (67,5 в 2022 году), что соответствует прогнозу изменения платежного баланса.

Инфляция в конце 2023 года составит 5,3% декабрь к декабрю 2022 года.

В 2023 году ожидается увеличение **номинальных заработных плат** на уровне 10,9%, что при низкой инфляции обеспечит реальный рост на 5,4%. Рост **реальных располагаемых доходов населения** оценивается на уровне 3,4%, в том числе за счет социальных выплат населению, предпринимательских доходов, прочих доходов.

До конца текущего года ожидается сохранение стабильной ситуации на рынке труда (уровень **безработицы** составит 3,5% рабочей силы).

Постепенному восстановлению потребительского спроса будет способствовать рост денежных доходов населения и снижение нормы сбережений (с 8,4 в 2022 году до 7,0 в 2023 году). В результате в 2023 году ожидается рост **оборота розничной торговли** на 5,3%, **объема платных услуг населению** на 3,5 процента.

Прирост инвестиций в основной капитал в 2023 году составит 0,5% относительно высокой базы 2022 года, когда инвестиции увеличились на 4,6% во многом за счет расходов федерального бюджета на крупные инфраструктурные проекты. В 2023 году ожидается постепенное восстановление инвестиционной активности в обрабатывающих отраслях, в том числе за счёт восстановления инвестиционного импорта в результате преодоления внешнего санкционного давления, реализации программ по импортозамещению и переориентации импортных поставок на дружественные и нейтральные страны. Рост инвестиций ожидается за счет увеличения инвестиционной активности частного бизнеса, в том числе благодаря реализуемым Правительством Российской Федерации мерам поддержки, направленным на покрытие возможных рисков предпринимателей. Росту инвестиций также продолжит способствовать реализация крупных федеральных проектов, прежде всего, в транспортно-логистическом комплексе.

В результате российская экономика в 2023 году вырастет на 1,2 процента. Драйвером такого роста станет внутренний спрос, в том числе в условиях реализации программ импортозамещения, а именно

наращивания производства отечественных товаров и услуг. В отраслевом разрезе ожидается восстановительный рост обрабатывающей промышленности, а также сохранение высокого темпа роста строительства.

Среднесрочный прогноз на 2024–2026 годы.

В базовом варианте среднесрочная траектория развития российской экономики также определяется внутренним спросом, как потребительским, так и инвестиционным.

Нефтегазовый экспорт в 2024-2026 годах будет расти со средним темпом 2,9% в год в реальном выражении. При этом **нефтегазовый экспорт** будет расти опережающими темпами (в среднем на 4,1% в год).

Рост **импорта товаров** в среднесрочной перспективе замедлится до 2,4-2,5% в год в 2025 - 2026 годах в условиях реализации программ по импортозамещению и увеличения локализации производства на территории России.

Сальдо торгового баланса в 2024 году составит 6,9% ВВП, к 2026 году снизится до 5,9% ВВП.

Среднегодовой курс рубля в рамках базового сценария постепенно ослабляется: до 76,8 руб. за доллар в 2024 году и 78,8 руб. за доллар в 2026 году.

Инфляция в условиях завершения перестройки производственно-логистических цепочек выйдет на целевой уровень Банка России 4% уже в 2024 году и сохранится на этом уровне в 2025-2026 годах.

Восстановительный рост **ВВП** в 2024 году составит 2,0%, далее рост ускорится до 2,8% в 2026 году, что будет обеспечено в основном внутренним спросом. Потребительский спрос будет расти стабильным темпом около 3,6% в год. Рост инвестиционного спроса будет ускоряться с 3,2% в 2024 году до 4,5% в 2026 году.

**Министерство экономического развития
Российской Федерации**

Основные макроэкономические параметры среднесрочного прогноза социально-экономического развития Российской Федерации до 2026 года (Базовый вариант)

		2022	2023	2024	2025	2026
		отчет*	оценка*	прогноз*		
Цена на нефть марки Brent, допл. США за баррель		98,7	80,7	75,7	71,9	70,6
Индекс потребительских цен						
на конец года	% к декабрю	111,9	105,3	104,0	104,0	104,0
в среднем за год	% г/г	113,8	105,2	104,9	104,0	104,0
Валовой внутренний продукт						
Номинальный объем	млрд руб.	153435**	159810	170173	181232	193408
Номинальный объем (85 субъектов)	млрд руб.	153435	157777	167774	178449	190235
Темп роста	% г/г	97,9	101,2	102,0	102,6	102,8
Индекс-дефлятор ВВП	% г/г	115,8	101,7	104,3	103,6	103,7
Объем отгруженной продукции (работ, услуг)						
Номинальный объем	млрд руб.	98459	96858	103918	110994	118530
Индекс промышленного производства	% г/г	99,4	100,2	102,5	102,9	103,0
Индекс-дефлятор (по сопоставимому кругу предприятий)	% г/г	108,1	98,2	104,7	103,8	103,7

* Показатели будут уточнены по мере выхода официальной статистической информации по Донецкой Народной Республике (ДНР), Луганской Народной Республике (ЛНР), Запорожской и Херсонской областям в соответствии с Федеральным планом статистических работ, утвержденным распоряжением Правительства Российской Федерации от 6 мая 2008 г. № 671-р

** ВВП в 2022 году учитывает экономическую активность, связанную с новыми территориями

Продукция сельского хозяйства						
Темп роста	% г/г	110,2	96,6	102,1	101,9	102,3
Индекс-дефлятор	% г/г	104,2	101,4	104,6	104,2	104,1
Инвестиции в основной капитал						
Номинальный объем	млрд руб.	27865	29629	32197	34991	38248
Темп роста	% г/г	104,6	100,5	103,2	103,7	104,5
Индекс-дефлятор	% г/г	114,6	105,8	105,3	104,8	104,6
Оборот розничной торговли						
Номинальный объем	млрд руб.	42513	46613	50922	54971	59414
Темп роста	% г/г	93,3	105,3	103,5	103,5	103,6
Индекс-дефлятор к ВВП	% г/г	115,4	104,2	105,5	104,3	104,3
	%	27,7	29,5	30,4	30,8	31,2
Объем платных услуг населению						
Номинальный объем	млрд руб.	12722	14468	15528	16621	17809
Темп роста	% г/г	103,6	103,5	102,5	102,5	102,6
Индекс-дефлятор к ВВП	% г/г	108,0	109,9	104,8	104,4	104,4
	%	8,3	9,2	9,3	9,3	9,4
Прибыль по всем видам деятельности						
Номинальный объем	млрд руб.	38827	39142	41425	43906	46560
Темп роста	% г/г	91,5	100,8	105,8	106,0	106,0
к ВВП	%	25,3	24,8	24,7	24,6	24,5

Прибыль прибыльных организаций для целей бухгалтерского учета						
Номинальный объем	млрд руб.	47612	46618	49352	52302	55501
Темп роста	% г/г	97,9	97,9	105,9	106,0	106,1
к ВВП	%	31,0	29,5	29,4	29,3	29,2
Амортизация						
Номинальный объем	млрд руб.	9798	10763	11821	12979	14233
Темп роста	% г/г	113,1	109,8	109,8	109,8	109,7
к ВВП	%	6,4	6,8	7,0	7,3	7,5
Среднегодовая стоимость амортизируемого имущества						
Номинальный объем	млрд руб.	170100	186849	205234	225336	247103
Темп роста	% г/г	111,1	109,8	109,8	109,8	109,7
к ВВП	%	110,9	118,4	122,3	126,3	129,9
Фонд заработной платы работников организаций						
Номинальный объем	млрд руб.	33027	36867	39956	42933	46171
Темп роста	% г/г	112,1	111,6	108,4	107,5	107,5
к ВВП	%	21,5	23,4	23,8	24,1	24,3
Среднемесячная начисленная заработная плата работников организаций						
	руб./мес.	64191	71178	76802	82143	87572
	% г/г	112,6	110,9	107,9	107,0	106,6
Реальная заработная плата работников организаций						
	% г/г	99,0	105,4	102,8	102,8	102,5
Реальные располагаемые денежные доходы населения						
	% г/г	99,0	103,4	102,6	102,6	102,7
Величина прожиточного минимума в расчете на душу населения (в среднем за год)						
	руб./мес.	13919	14375	14954	16143	17503
	% г/г	119,4	103,3	104,0	108,0	108,4
трудоспособного населения	руб./мес.	15172	15669	16300	17596	19078
пенсионеров	руб./мес.	11970	12363	12860	13883	15053
детей	руб./мес.	13501	13944	14505	15659	16978
Экспорт товаров						
Номинальное значение	млрд долл. США	588,3	465,9	484,0	496,2	505,1
Темп роста в номинальном выражении	% г/г	119,0	79,2	103,9	102,5	101,8
Темп роста в реальном выражении	% г/г	86,0	100,8	104,3	103,7	102,7
к ВВП	%	25,9	22,6	22,2	21,6	20,9
Нефтегазовый экспорт						
Номинальное значение	млрд долл. США	244,6	233,8	251,6	264,0	277,1
Темп роста в реальном выражении	% г/г	79,9	111,4	105,9	103,1	103,4
к ВВП	%	10,8	11,3	11,5	11,5	11,5
Нефтегазовый экспорт						
Номинальное значение	млрд долл. США	343,7	232,1	232,5	232,2	228,0
Темп роста в реальном выражении	% г/г	92,2	93,3	102,7	104,2	101,9
к ВВП	%	15,1	11,3	10,6	10,1	9,4
Экспорт услуг						
Номинальное значение	млрд долл. США	48,5	49,3	52,7	56,9	61,0
Темп роста в реальном выражении	% г/г	87,5	102,7	106,0	107,0	105,5
к ВВП	%	2,1	2,4	2,4	2,5	2,5

Импорт товаров						
Номинальное значение	млрд долл. США	280,4	313,8	332,8	347,4	362,7
Темп роста в номинальном выражении	% г/г	92,2	111,9	106,1	104,4	104,4
Темп роста в реальном выражении	% г/г	83,1	107,4	104,2	102,4	102,5
к ВВП	%	12,3	15,2	15,2	15,1	15,0
Торговый баланс						
Номинальное значение	млрд долл. США	308,0	152,1	151,2	148,7	142,5
к ВВП	%	13,5	7,4	6,9	6,5	5,9
Счет текущих операций						
Номинальное значение	млрд долл. США	233,0	86,8	81,0	73,6	63,6
к ВВП	%	10,2	4,2	3,7	3,2	2,6
Численность рабочей силы						
	млн чел.	74,9	75,2	75,5	75,8	76,3
Численность занятых в экономике						
	млн чел.	72,0	72,5	72,8	73,2	73,7
Общая численность безработных граждан						
	млн чел.	3,0	2,7	2,7	2,7	2,6
Уровень безработицы						
	% к рабочей силе	3,9	3,5	3,5	3,5	3,5
Производительность труда						
	%	97,6	100,4	101,6	102,1	102,1
Курс доллара США						
	рублей за доллар	67,5	76,5	76,8	77,6	78,8

* Показатели будут уточнены по мере выхода официальной статистической информации по Донецкой Народной Республике (ДНР), Луганской Народной Республике (ЛНР), Запорожской и Херсонской областям в соответствии с Федеральным планом статистических работ, утвержденным распоряжением Правительства Российской Федерации от 6 мая 2008 г. № 671-р

Источник: https://www.economy.gov.ru/material/file/84160d2bcf279283f5b1b8c6da231cb/scenarnye_usloviya_2023.pdf

4.4. Информация о состоянии и перспективах развития отрасли

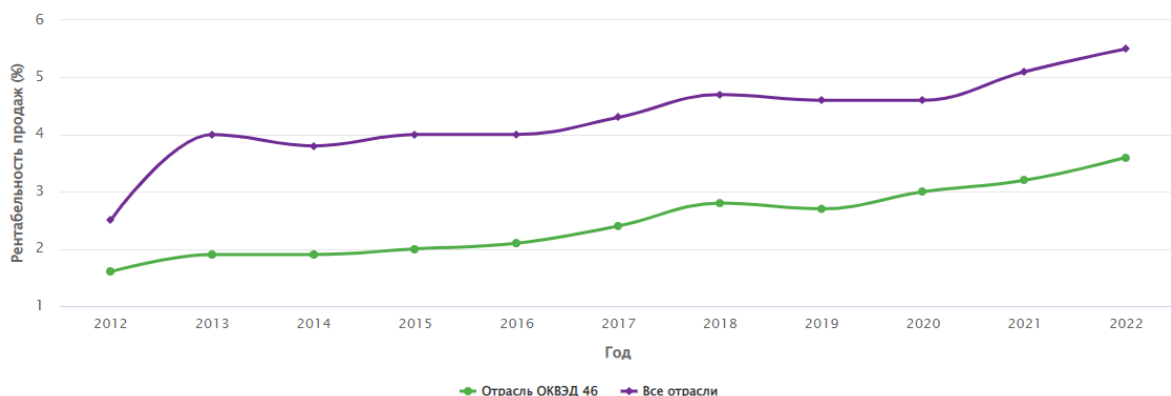
Общие сведения о состоянии и перспективах развития отрасли, при проведении настоящей оценки, формировались с учетом ОКВЭД Общества. В соответствии с данными <https://www.testfirm.ru>, и <http://www.spark-interfax.ru/> деятельность Общества определена как «Торговля оптовая за вознаграждение или на договорной основе».

Для дальнейшего анализа отрасли использовались показатели отрасли «Торговля оптовая, кроме оптовой торговли автотранспортными средствами и мотоциклами».

Ниже приведены ключевые финансовые показатели отрасли и их сопоставление с общероссийскими показателями во всем отраслях. Данные получены на основе анализа бухгалтерской отчетности организаций за 2012 - 2022 год (отрасли «Торговля оптовая, кроме оптовой торговли автотранспортными средствами и мотоциклами»).

Рентабельность продаж

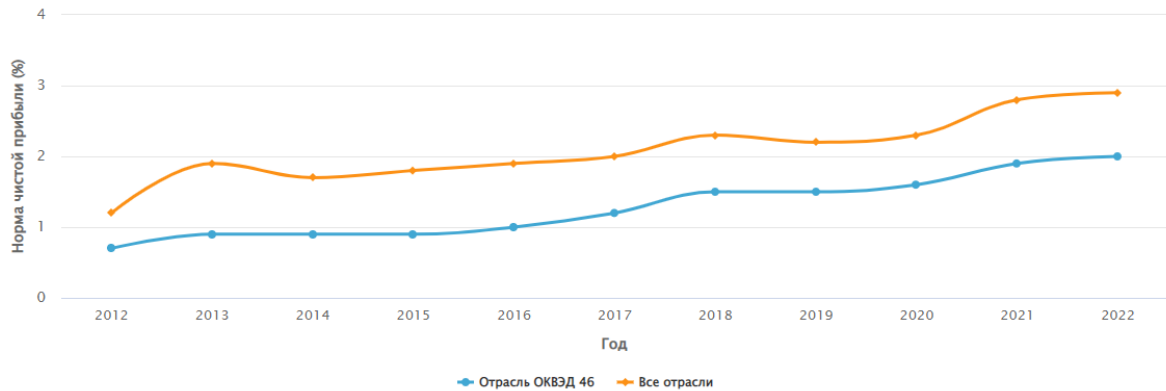
Рентабельность продаж показывает, сколько копеек прибыли от продажи содержится в каждом рубле полученной предприятием выручки. Ниже на графике представлена средняя (медианная) рентабельность предприятий отрасли в сравнении с данными по всем отраслям.



Как видно на графике, в 2022 году рентабельность продаж отрасли "Торговля оптовая, кроме оптовой торговли автотранспортными средствами и мотоциклами" составила +3,6%; в целом по стране рентабельность продаж предприятий всех отраслей равнялась +5,5%.

Норма чистой прибыли

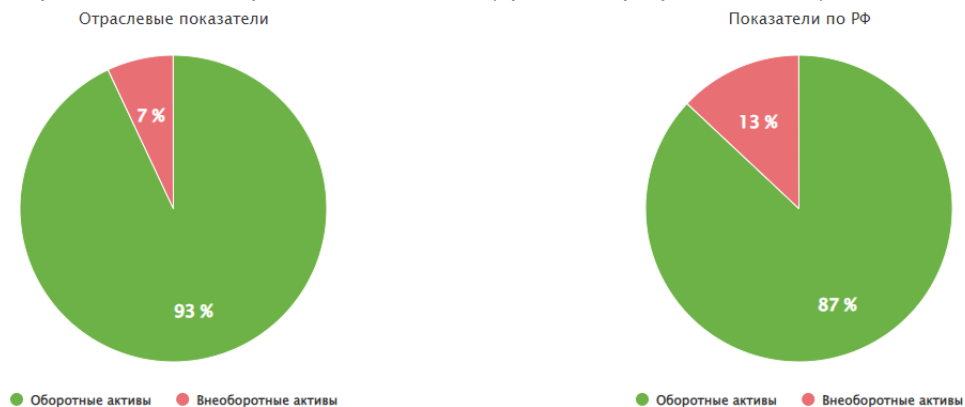
В отличие от рентабельности продаж, норма прибыли показывает, какую прибыль предприятие получает в итоге после вычета не только производственных расходов, но и процентов по кредитам, результата от изменения валютных курсов, налогов и прочих доходов и расходов. В 2022 году данный показатель для отрасли составил +2,0%. Сравнить отраслевой показатель с данными по всем предприятиям РФ можно на графике:



Как видно, норма чистой прибыли в отрасли по итогам 2022 ниже чем в целом по РФ.

Структура активов

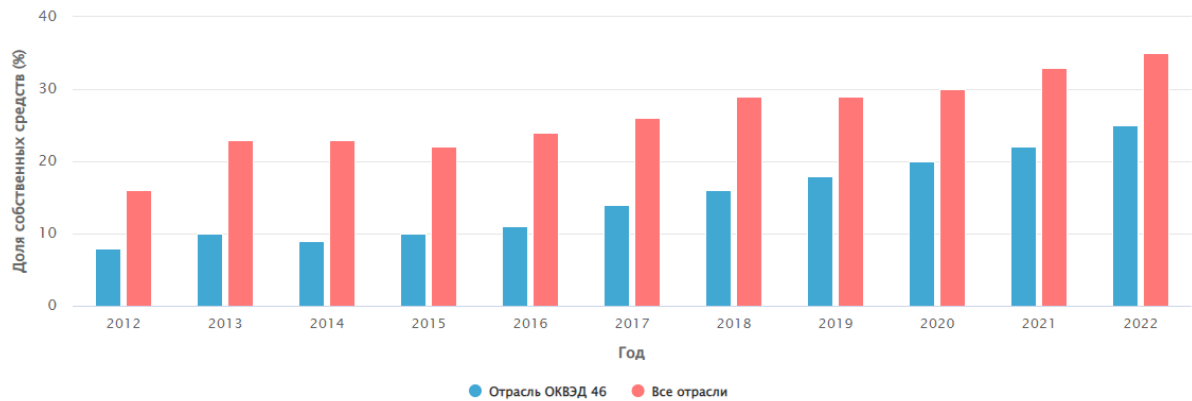
Существенной характеристикой вида деятельности является структура активов. Так, в фондоёмких отраслях велика доля внеоборотных активов, а, например, в торговле – оборотных. На диаграммах ниже приведена структура активов предприятий, занимающихся видом деятельности "Торговля розничная, кроме торговли автотранспортными средствами и мотоциклами" и в целом российских предприятий, кроме банков и страховых компаний (среднее арифметическое).



Доля основных средств, нематериальных и прочих долгосрочных (внеоборотных) активов для предприятий отрасли составляет 7%.

Доля собственных средств

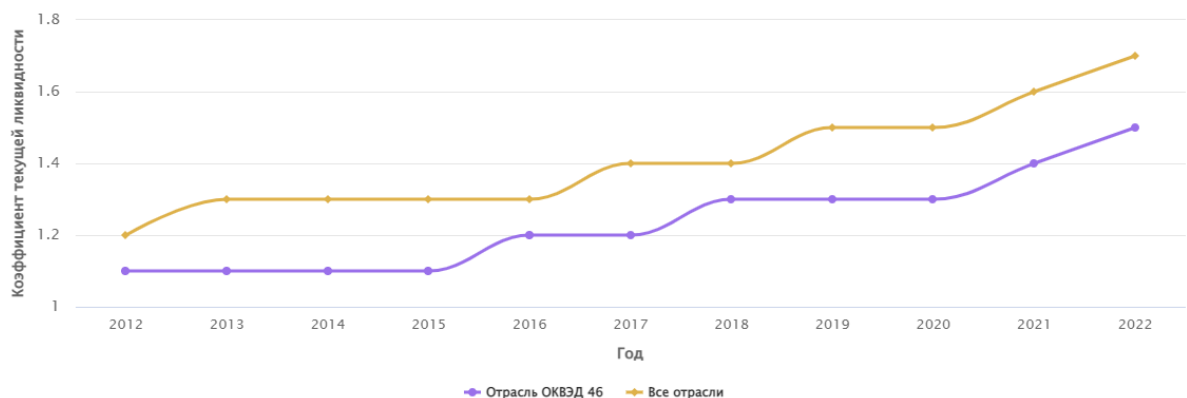
Важным показателем финансовой устойчивости выступает показатель соотношения собственных и заемных средств предприятия. Чем выше доля собственных средств в общем капитале, тем надежнее финансовое положение предприятий отрасли. В то же время на этот показатель могут влиять макроэкономические факторы (общий финансовый кризис) и особенности того или иного вида деятельности, поэтому рекомендуется изучить динамику этого соотношения по годам.



Последние данные показывают, что в рассматриваемой отрасли более половины предприятий располагают долей собственных средств не менее 25%.

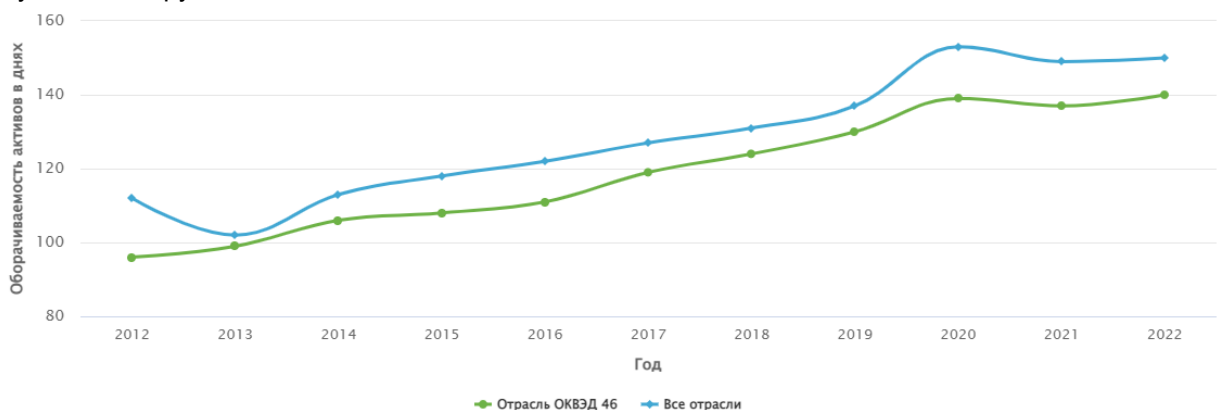
Коэффициент текущей ликвидности

Соотношение ликвидных (оборотных) активов и краткосрочных обязательств характеризуют способность предприятия своевременно отвечать по своим финансовым обязательствам. Этот важный для любой организации показатель – коэффициент текущей ликвидности – во многом зависит от отраслевых особенностей бизнеса. Ниже представлено, как изменялся этот коэффициент в последние годы у предприятий отрасли и всех российских организаций.



Оборачиваемость активов

Существенной характеристикой вида деятельности является показатель того, как быстро объем вложенных в бизнес средств возвращается в виде полученной выручки. Отношение годовой выручки к стоимости всех активов – это показатель оборачиваемости активов. Он не свидетельствует о скорости или размере получения прибыли, но отражение отраслевую специфику, показывает насколько много нужно вложить в предприятие средств относительно ежегодно получаемой выручки.



Как видно на графике, типичное предприятие, занимающиеся видом деятельности "Торговля розничная, кроме торговли автотранспортными средствами и мотоциклами", получают выручку, равную всем своим активам за 140 дней. В целом по отраслям этот показатель равен 150 дня. Оборачиваемость очень сильно зависит от характера деятельности.

Перспективы отрасли

В открытых источниках информации не обнаружены данные (исследования, обзоры и т.п.) по перспективам отрасли «Торговля оптовая, кроме оптовой торговли автотранспортными средствами и мотоциклами».

Место оцениваемого общества в отрасли

Анализ положения оцениваемого Общества в отрасли по итогам 2022 г. по данным <http://www.spark-interfax.ru> представлены ниже.

АО "ТД РЖД"
ОГРН 1027700066041 · ИНН 7708063900 · КПП 772201001 · ОКПО 42753050

Оценка финансового состояния

RUB x 1 000 2022

Москва
Торговля оптовая за вознаграждение или на договорной основе (ОКВЭД: 46.1)

Финансовая статистика, 2022 год, x 1000 RUB

Наименование показателя	Значение	Суммарное значение по отрасли		Суммарное значение показателя по региону: Город Москва			
		По России	Доля компании, %	Город Москва	Доля компании, %	Значение	Доля компании, %
Активы	10 819 224	2 091 741 477	0.52	1 049 803 648	1.03	1 773 739 230 846	
Валовая прибыль	623 802	342 075 624	0.18	184 209 625	0.34	17 742 099 172	
Внеоборотные активы	105 224	233 345 114	0.05	135 249 772	0.08	172 001 769 538	
Выручка от продаж	1 843 732	2 813 084 821	0.07	1 424 941 288	0.13	83 599 170 939	
Дебиторская задолженность	9 317 698	1 256 223 130	0.74	602 175 627	1.55	57 752 850 797	0.02
Денежные средства	1 365 776	146 880 140	0.93	73 387 850	1.86	946 415 999 682	
Капитал и резервы	1 230 550	431 669 468	0.29	222 771 801	0.55	988 283 539 153	

Кредиторская задолженность 9 455 894 1 400 495 995 0.68 703 573 121 1.34 52 668 104 851 0.02

Оборотные активы 10 714 000 1 858 323 935 0.58 914 464 761 1.17 1 601 735 962 526

Прибыль до налогообложения 98 823 162 260 444 0.06 70 412 007 0.14 10 599 465 097

Прибыль от продаж 227 345 158 375 005 0.14 71 976 557 0.32 9 830 490 198

Себестоимость проданных товаров и услуг 1 219 930 2 437 859 633 0.05 1 229 815 325 0.1 79 606 210 662

Чистая прибыль 35 647 110 631 551 0.03 43 606 479 0.08 -9 788 117 820

Расчетные показатели, 2022 год

Методика расчета

Наименование показателя	Значение показателя компании	Значение по отрасли, Объем выручки компаний 1000-3000 млн руб.	
		По России	Город Москва
Доля внеоборотных активов в активах	0.97	9.9	9.72
Коэффициент концентрации собственного капитала (автономии), %	11.37	19.7	30.52
Коэффициент быстрой ликвидности	1.12	0.17	1.05
Коэффициент концентрации заемного капитала, %	88.63	80.37	69.72

АО "ТД РЖД"
ОГРН 1027700066041 · ИНН 7708063900 · КПП 772201001 · ОКПО 42753050

Наименование показателя	Значение показателя компании	Значение по отрасли, Объем выручки компаний 1000-3000 млн руб.	
		По России	Город Москва
Доля внеоборотных активов в активах	0.97	9.9	9.72
Коэффициент концентрации собственного капитала (автономии), %	11.37	19.7	30.52
Коэффициент быстрой ликвидности	1.12	0.17	1.05
Коэффициент концентрации заемного капитала, %	88.63	80.37	69.72
Оборачиваемость запасов (дни)	10.08	40.97	51.6
Оборачиваемость средств в расчетах (дни)	2 265.45	130.81	90.66
Рентабельность активов (по балансовой прибыли)	0.78	7.6	12
Рентабельность всех операций (по балансовой прибыли)	5.36	4.49	5.68
Рентабельность собственного капитала (по балансовой прибыли)	7.98	38.44	40.42
Среднеотраслевой уровень собственного оборотного капитала (в % к выручке)	63.93	9.71	13.54

Суммарные данные получены путем суммирования значений выбранных показателей по компаниям входящим в регион и/или отрасль.

Источник: 1 <http://www.spark-interfax.ru> 2. Анализ Оценщика.

4.5. Анализ российского рынка слияния и поглощений (M&A)

Общие сведения

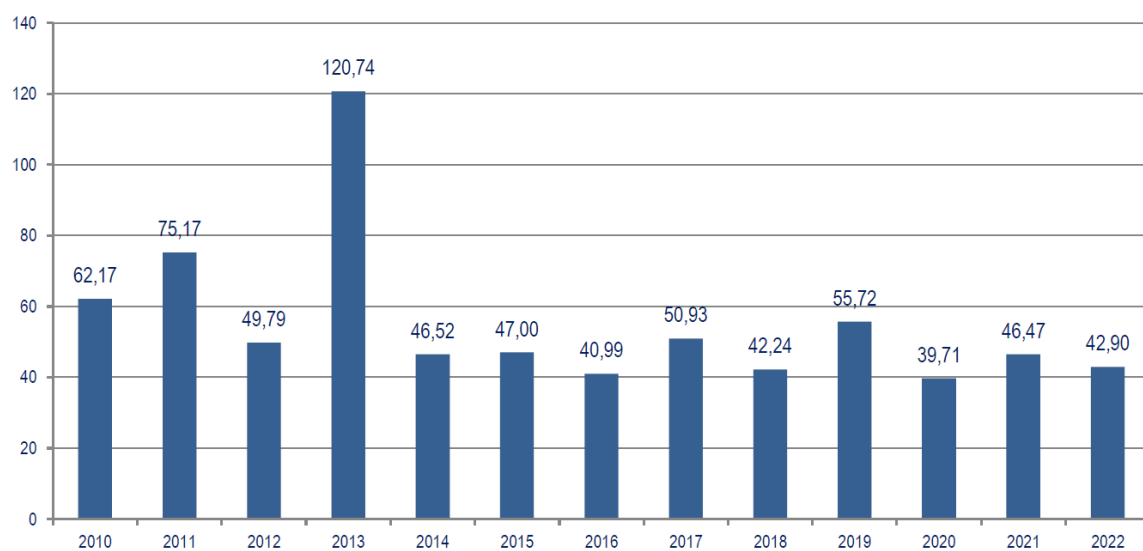
Общие сведения о динамике сделок на российском рынке слияния и поглощения в период с 2010 г. по 2022 г. представлены в табл. 31, а так же на рис. 8 - рис. 10.

Таблица 31.

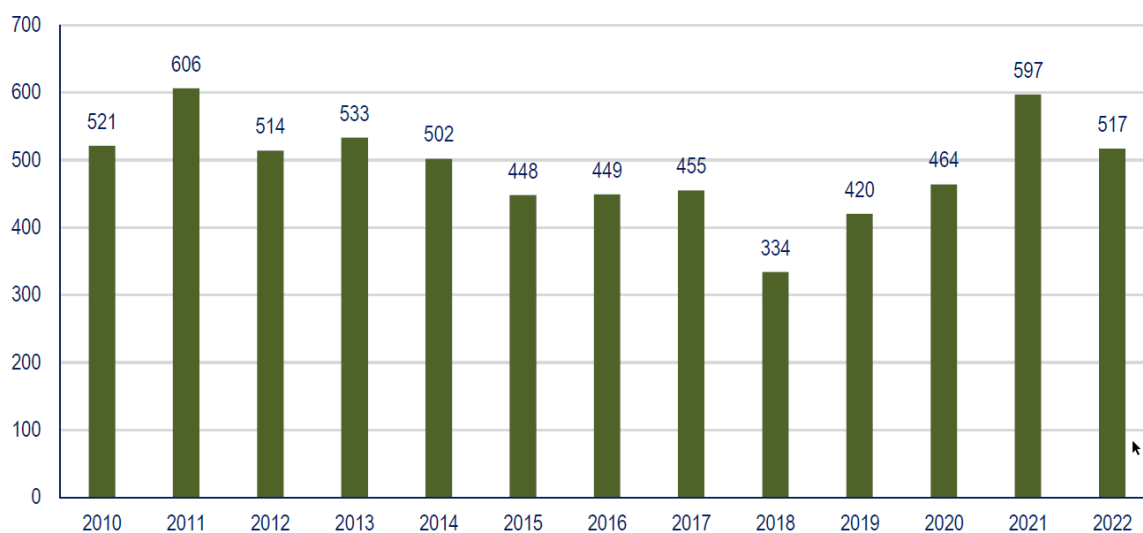
Общие сведения о динамике сделок на российском рынке слияния и поглощения

Период	Динамика сделок на российском рынке АК&М по сумме, млрд. долл. США	Динамика сделок на российском рынке АК&М по числу	Динамика средней стоимости на российском рынке АК&М, млрд. долл. США (без учета крупнейших сделок стоимостью от \$1 млрд. и выше)
2010	62,17	521	55,33
2011	75,17	606	58,93
2012	49,79	514	57,10
2013	120,74	533	57,41
2014	46,85	504	57,66
2015	47,01	449	52,95
2016	41,76	454	45,90
2017	51,60	460	50,50
2018	42,258	335	65,70
2019	55,709	422	56,50
2020	39,680	466	41,30
2021	46,470	597	43,40
2022	42,900	517	67,30

Источник. 1. Бюллетени «Рынок слияний и поглощений». 2. Официальный сайт информационного агентства АК&М - <http://www.akm.ru/rus/ma/>.

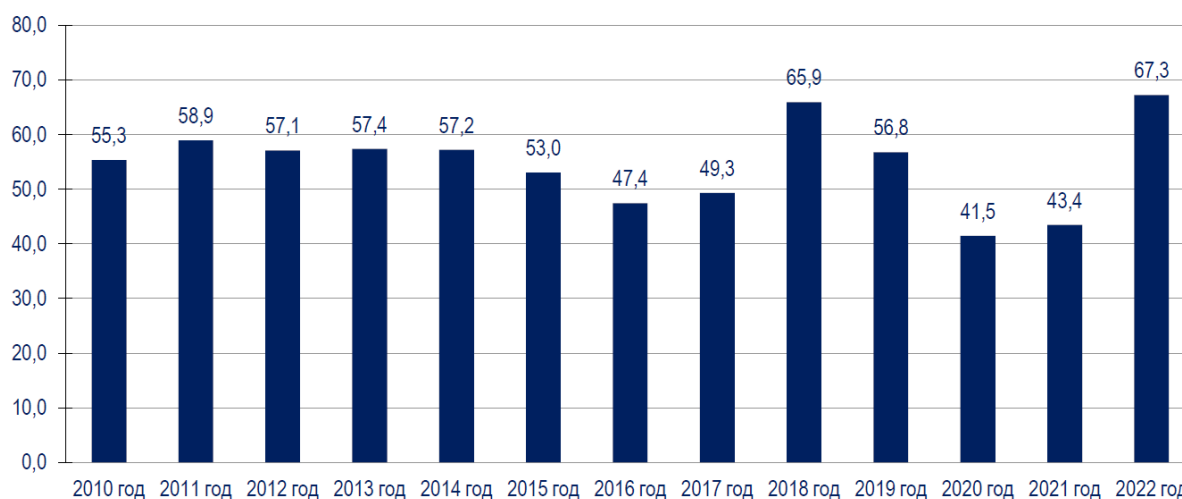


Источник: Информационное агентство АК&М

Рис. 8. Динамика сделок на российском рынке АК&М по сумме

Источник: Информационное агентство АК&М

Рис. 9. Динамика сделок на российском рынке АК&М по числу



Источник: Информационное агентство АК&М

Рис. 10. Динамика средней стоимости сделки на российском рынке АК&М

Краткий обзор состояния российского рынка слияния и поглощений (M&A) в I квартал 2023 года.

Сумма сделок в марте 2023 года — \$8217,3 млн

Число сделок — 55

Средняя стоимость сделки — \$149,4 млн

(за вычетом крупнейшей — \$62,7 млн)

Сумма сделок в I квартале 2023 года — \$12135,2 млн

Число сделок — 107

Средняя стоимость сделки — \$113,41 млн

(за вычетом крупнейшей — \$68,9 млн)

Основные тренды

Активы на продажу укрупняются за счет выхода иностранцев

За январь-март 2023 года зафиксирована всего одна сделка стоимостью свыше \$1 млрд. Крупнейшая транзакция отчетного периода и единственная, превысившая миллиардный лимит, состоялась в финансовых институтах. Так, в марте стало известно, что банк ВТБ приобрел у Банка России санируемый им ранее банк «ФК Открытие» за \$4,83 млрд.

Отдельно стоит отметить сделки, которые по нашей методике классифицируются как внутренние (когда актив находится на территории России и покупателем выступает российский резидент), однако продавцом является иностранный инвестор. В январе-марте зафиксирована 21 такая транзакция из 107, а их суммарный объем составил \$2,6 млрд — это 21,4% от общего объема сделок периода. Активнее всего в I квартале 2023 года покидали российский рынок компании из США и Финляндии. При этом большинство крупных сделок за период связано именно с уходом иностранцев, пускай их число и относительно невелико.

Уход иностранных компаний из РФ продолжается, несмотря на ужесточение условий, поставленных перед зарубежными инвесторами, желающими выйти из российского бизнеса. Правкомиссия установила для них четыре условия: независимая оценка активов; продажа актива со скидкой не менее 50% от стоимости, определенной в ходе независимой оценки; рассрочка платежа для покупателя на один-два года либо уплата взноса в федеральный бюджет в размере не менее 10% от суммы сделки; формирование ключевых показателей эффективности (KPI) для новых собственников.

Согласно подсчетам РБК, зарубежные компании, которые решили покинуть российский рынок, с декабря 2022 года по 17 апреля 2023 года заплатили в бюджет 20 млрд руб. Так, в конце прошлого года зарубежные компании направили на «безвозмездные взносы» 3 млрд руб., а с начала 2023 года — еще 17 млрд руб. Однако это не все затраты, которые предстоят уходящим иностранцам. Россия будет взимать еще один единовременный сбор с иностранных компаний, которые готовятся уйти из страны.

Так, вводимый в РФ налог на «непредсказуемую прибыль» также будет применяться к тем, кто планирует выход с российского рынка. Сбор уплатят все компании с чистой доналоговой прибылью

за 2021-2022 годы размером более 1 млрд руб., кроме предприятий нефтегазового, угольного секторов, малого и среднего бизнеса. Кроме того, в качестве альтернативы сбор может учитываться в цене, согласованной в рамках продажи активов компании. Хотя сбор вступит в силу только с 2024 года, у компаний есть возможность оплатить его в этом году с 50% скидкой. Таким образом Минфин планирует собрать в бюджет еще 300 млрд руб.

Стоит заметить, что далеко не все сделки по продаже бизнеса зарубежных инвесторов попадают в нашу статистику. Это объясняется символическими суммами, за которые продаются некоторые предприятия, а также затяжным процессом согласования продаж. Многие из них пока не могут быть завершены из-за законодательных ограничений.

По данным источника Financial Times (FT), из около 1,4 тыс. иностранных компаний, у которых есть в России юридические лица и чья выручка составляет не менее \$5 млн в год, только 206 полностью продали свои российские подразделения. Источник издания, участвующий в продолжающихся переговорах о выходе компаний из страны, рассказал, что сейчас порядка 2 тыс. заявок ожидают одобрения. По его словам, комиссия собирается три раза в месяц и рассматривает не более семи заявлений за одно заседание. С начала конфликта и за весь прошедший год Россию успели покинуть только 8,5% иностранных компаний. А по подсчетам РБК, к концу ноября только 120 компаний продали хотя бы одно свое дочернее предприятие в России.

При этом некоторые зарубежные инвесторы просто не смогут продать свой бизнес в России из-за возможной национализации их российских «дочек». Так, под временный контроль Росимущества перешли генерирующие компании «Фортум» и «Юнипро», принадлежащие финской Fortum и немецкой Uniper. Механизм внешнего контроля стал ответом на попытки властей ЕС национализировать российское имущество. Таким образом, Fortum и Uniper, выставившие российские активы на продажу еще весной 2022 года, не смогут завершить сделки по выходу из РФ.

Первое место в рейтинге отраслей за первый квартал 2023 года заняли [финансовые институты](#) (41,9%). Стоимость пяти сделок в этой отрасли выросла более чем в 200 раз по сравнению с аналогичным периодом прошлого года, составив \$5085,7 млн. Самой крупной транзакцией отчетного периода стало мартовское приобретение банком ВТБ ранее saniруемого Центробанком банка «ФК Открытие» за \$4833,8 млн. Эта сделка также стала крупнейшей за период.

Второе место в январе-марте 2023 года заняло [строительство и девелопмент](#) с 35 сделками на общую сумму \$1529 млн, что на 3,6% выше результата первого квартала 2022 года (\$1475,7 млн). Число транзакций при этом снизилось на 22,2% по сравнению с прошлогодним показателем до 35. По числу сделок отрасль занимает 32,7%, а по объему — 12,6% рынка. Крупнейшей транзакцией периода стало январское приобретение компанией «Азалия» 5 га бывшей карандашной фабрики «Сакко и Ванцетти» на Кутузовском проспекте оценочно за \$204,7 млн.

На третье место вышла [химическая и нефтехимическая промышленность](#) (доля рынка — 8,7%) с 5 крупными сделками на \$1059,2 млн — это на 48,7% выше результата первого квартала 2022 года (2 сделки на \$712,3 млн). Крупнейшей транзакцией отчетного периода в отрасли стала мартовская консолидация «СИБУР Холдингом» 100% ООО «РусВинил», бывшего СП с бельгийской Solvay, за \$470,5 млн.

На четвертое место по итогам квартала поднялось [машиностроение](#) (доля рынка — 8,5%) с 16 сделками на общую сумму \$906,4 млн — это в 394 раза выше, чем результат января-марта 2022 года. Крупнейшей транзакцией отчетного периода стала консолидация «КамАЗом» 100% в ООО «Тракс Восток Рус» (ранее — ООО «ДК Рус»), бывшем совместном предприятии с немецкой Daimler Truck, «дочкой» концерна Mercedes-Benz, оценочно за \$215,5 млн.

На пятом месте оказались [услуги](#) (доля рынка — 6,6%) с 8 сделками на сумму \$799 млн, что в 12,4 раза больше суммы 7 сделок аналогичного периода прошлого года (\$64,2 млн). Крупнейшей транзакцией первого квартала 2023 года в отрасли стала мартовская покупка горнолыжного курорта «Архыз» структурами экс-главы Краснодарского края Александра Ткачева за \$376,2 млн.



Источник: Информационное агентство АК&М

Рис. 11. Удельный вес отраслей на российском рынке M&A в I квартале 2023 году

Отрасли	Объем сделок, \$ млн	Доля в общем объеме	Число сделок	Доля в общем числе
Финансовые институты	5085,7	41,9%	5	4,7%
Строительство и девелопмент	1529	12,6%	35	32,7%
Химическая и нефтехимическая промышленность	1059,2	8,7%	5	4,7%
Машиностроение	906,4	7,5%	16	15,0%
Услуги	799	6,6%	8	7,5%
Транспорт	769,9	6,3%	5	4,7%
Лесная и целлюлозно-бумажная; издательства	744,2	6,1%	3	2,8%
Сельское хозяйство	300,7	2,5%	8	7,5%
ТЭК	271,7	2,2%	3	2,8%
Пищевая промышленность	240,9	2,0%	3	2,8%
IT	199,3	1,6%	7	6,5%
Торговля	168	1,4%	7	6,5%
Металлургия	54,2	0,4%	1	0,9%
Добыча полезных ископаемых	7	0,1%	1	0,9%
Итого:	12135,2	100,0%	107	100,0%

Источник: Информационное агентство АК&М

Рис. 12. Данные о отраслевой сегментации рынка слияния и поглощения в I квартале 2023 г.**Выводы:**

В I квартале 2023 года рынок M&A с порогом \$1 млн заметно вырос против результата первых трех месяцев прошлого года. Суммарная стоимость сделок увеличилась в 2,6 раза, составив \$12,14 млрд против \$4,7 млрд годом ранее. При этом количество транзакций также возросло: в I квартале 2023 года состоялось 107 сделок, тогда как годом ранее зафиксировано 84 транзакции. В рублевом выражении сумма сделок отчетного периода увеличилась в 2,4 раза до 911,28 млрд руб. с 383,82 млрд руб. за январь-март прошлого года.

Цена реализуемых активов также возросла. Средняя стоимость сделки в I квартале (за вычетом крупнейшей) увеличилась на 23% до \$68,9 млн с \$56 млн в аналогичном периоде 2022 года. На рынок выставляются более крупные активы, особенно в машиностроении, транспорте и химической промышленности.

Источник: <http://www.akm.ru/rus/ma/> (бюллетень № 301, 2023 г.).

4.6. Анализ биржевых сделок (котировок)

Данный анализ производился на основе данных торгов Московской биржи (образована в декабре 2011 года в результате слияния двух основных российских биржевых групп — ММВБ и РТС) - (<http://moex.com/>).

На фондовом рынке отсутствуют биржевые сделки (котировки) с акциями оцениваемого эмитента. В результате анализа итогов торгов на Московской бирже (<http://moex.com/>) не обнаружено информации о сделках (котировках) с акциями компаний, схожих по структуре бизнеса с оцениваемой компанией, с указанием наименования компаний, основных параметров сделки и характеристик (количественных и качественных показателей) компаний на момент сделки.

4.7. Анализ внебиржевых сделок

Данный анализ производился на основе данных базы сделок M&A Бюллетеня "Рынок слияний и поглощений" информационного агентства «AK&M» (<http://www.akm.ru/>).

В данной базе сделок не обнаружена информация о конкретных сделках на внебиржевом рынке с акциями (долями) или компаниями, схожих по структуре и масштабу бизнеса с оцениваемой компанией, с указанием наименования компаний, основных параметров сделки и характеристик (количественных и качественных показателей) компаний на момент сделки.

4.8. Общие выводы

Выводы:

1. В марте 2023 г. рост ВВП с исключением сезонного фактора составил +1,0% м/м SA после -0,3 м/м SA месяцем ранее. В годовом выражении снижение ВВП замедлилось до -1,1% г/г после -2,9% г/г в феврале (-2,7% г/г в январе 2023 г.). В целом по 1 кварталу 2023 г. динамика ВВП составила -2,2% г/г. Поддержку восстановлению экономике в марте оказал рост промышленного производства – рост на +1,2% м/м SA, в годовом выражении также рост +1,2% г/г после -1,7% г/г в феврале. При этом уровень 2021 г. превышен на +3,5%. Эффект низкой базы предыдущего года в марте проявляется незначительно, благодаря более позднему спаду в добывающем секторе (март 2022 г. промышленное производство в целом +2,3% г/г, добыча полезных ископаемых +6,7% г/г).

2. В I квартале 2023 года рынок M&A с порогом \$1 млн заметно вырос против результата первых трех месяцев прошлого года. Суммарная стоимость сделок увеличилась в 2,6 раза, составив \$12,14 млрд против \$4,7 млрд годом ранее. При этом количество транзакций также возросло: в I квартале 2023 года состоялось 107 сделок, тогда как годом ранее зафиксировано 84 транзакции. В рублевом выражении сумма сделок отчетного периода увеличилась в 2,4 раза до 911,28 млрд руб. с 383,82 млрд руб. за январь-март прошлого года.

Цена реализуемых активов также возросла. Средняя стоимость сделки в I квартале (за вычетом крупнейшей) увеличилась на 23% до \$68,9 млн с \$56 млн в аналогичном периоде 2022 года. На рынок выставляются более крупные активы, особенно в машиностроении, транспорте и химической промышленности.

3. На фондовом рынке отсутствуют биржевые сделки (котировки) с акциями оцениваемого эмитента.

В результате анализа итогов торгов на Московской бирже (<http://moex.com/>) не обнаружено информации о сделках (котировках) с акциями компаний, схожих по структуре и масштабу бизнеса с оцениваемой компанией, с указанием наименования компаний, основных параметров сделки и характеристик (количественных и качественных показателей) компаний на момент сделки.

4. В доступных источниках не обнаружена информация о конкретных сделках на внебиржевом рынке с акциями (долями) или компаниями, схожих по структуре и масштабу бизнеса с оцениваемой компанией, с указанием наименования компаний, основных параметров сделки и характеристик (количественных и качественных показателей) компаний на момент сделки.

5. В результате проведенного анализа рынка объекта оценки не выявлены данные 1-го Уровня и 2-го Уровня для оценки объекта оценки по Международному стандарту финансовой отчетности (IFRS) 13 «Оценка справедливой стоимости», в части наблюдаемых котировок (сделок) и внебиржевых сделок с долями оцениваемого Общества и аналогичных компаний, схожих по структуре и масштабу бизнеса.

МЕТОДОЛОГИЯ ОЦЕНКИ

5.1. Общие положения

В соответствии с требованиями Федерального стандарта оценки «Подходы и методы оценки (ФСО V)», утвержденного Приказом Министерства экономического развития Российской Федерации (Минэкономразвития России) № 200 от 14 апреля 2022 г., при проведении оценки используются сравнительный, доходный и затратный подходы. При применении каждого из подходов к оценке используются различные методы оценки. Оценщик может применять методы оценки, не указанные в федеральных стандартах оценки, с целью получения наиболее достоверных результатов оценки.

В соответствии с положениями Международного стандарта финансовой отчетности (IFRS) 13 «Оценка справедливой стоимости» основными подходами к оценке являются рыночный, доходный и затратный подходы. В целом общие подходы к оценке в указанных стандартах не противоречат друг другу.

5.2. Общие понятия оценки

В соответствии с требованиями Федерального стандарта оценки «Общие понятия оценки, подходы и требования к проведению оценки (ФСО № 1)» к объекту оценки относятся объекты гражданских прав, в отношении которых законодательством Российской Федерации установлена возможность их участия в гражданском обороте.

Бизнес – согласно требованиям Федерального стандарта оценки «Оценка бизнеса (ФСО № 8)» под бизнесом понимается предпринимательская деятельность организации, направленная на извлечение экономических выгод.

Цена – это денежная сумма, запрашиваемая, предлагаемая или уплачиваемая участниками в результате совершенной или предполагаемой сделки.

Рыночная стоимость объекта оценки - наиболее вероятная цена, по которой данный объект оценки может быть отчужден на открытом рынке в условиях конкуренции, когда стороны сделки действуют разумно, располагая всей необходимой информацией, а на величине цены сделки не отражаются какие-либо чрезвычайные обстоятельства. (Федеральный стандарт оценки "Виды стоимости (ФСО II)»).

Справедливая стоимость - цена, которая была бы получена при продаже актива или уплачена при передаче обязательства при проведении операции на добровольной основе между участниками рынка на дату оценки (Международный стандарт финансовой отчетности (IFRS) 13 «Оценка справедливой стоимости»).

Стоимость бизнеса – согласно требованиям Федерального стандарта оценки «Оценка бизнеса (ФСО № 8)» это наиболее вероятная расчетная величина, являющаяся денежным выражением экономических выгод от предпринимательской деятельности организации .

Итоговая величина стоимости – стоимость объекта оценки, рассчитанная при использовании подходов к оценке и обоснованного оценщиком согласования (обобщения) результатов, полученных в рамках применения различных подходов к оценке.

Подход к оценке – это совокупность методов оценки, объединенных общей методологией. Метод проведения оценки объекта оценки – это последовательность процедур, позволяющая на основе существенной для данного метода информации определить стоимость объекта оценки в рамках одного из подходов к оценке.

Дата определения стоимости объекта оценки (дата проведения оценки, дата оценки) – это дата, по состоянию на которую определена стоимость объекта оценки.

Информация о событиях, произошедших после даты оценки, может быть использована для определения стоимости объекта оценки только для подтверждения тенденций, сложившихся на дату оценки, в том случае, когда такая информация соответствует сложившимся ожиданиям рынка на дату оценки.

Допущение – предположение, принимаемое как верное и касающееся фактов, условий или обстоятельств, связанных с объектом оценки или подходами к оценке, которые не требуют проверки оценщиком в процессе оценки.

Объект-аналог – объект, сходный объекту оценки по основным экономическим, материальным, техническим и другим характеристикам, определяющим его стоимость.

5.3. Общее описание подходов и методов оценки

5.3.1. Общее описание подходов и методов оценки в соответствии с положениями Международного стандарта финансовой отчетности (IFRS) 13 «Оценка справедливой стоимости»

Затратный подход. Затратный подход к оценке – это подход, при котором отражается сумма, которая потребовалась бы в настоящий момент для замены производительной способности актива (часто называемой текущей стоимостью замещения).

С точки зрения продавца как участника рынка цена, которая была бы получена за актив, основана на той сумме, которую покупатель как участник рынка заплатит, чтобы приобрести или построить замещающий актив, обладающий сопоставимой пользой, с учетом морального износа. Причина этого заключается в том, что покупатель как участник рынка не заплатит бы за актив сумму больше, чем сумма, за которую он мог бы заменить производительную способность данного актива. Моральный износ включает в себя физическое ухудшение, функциональное (технологическое) устаревание и экономическое (внешнее) устаревание, и является более широким понятием, чем износ в целях подготовки и представления финансовой отчетности (распределение исторической стоимости) или налоговых целях (использование определенных сроков полезной службы). Во многих случаях метод текущей стоимости замещения используется для оценки справедливой стоимости материальных активов, которые используются в комбинации с другими активами или с другими активами и обязательствами.

Рыночный подход. Рыночный подход к оценке – это подход, при котором используются цены и другая уместная информация, генерируемая рыночными операциями с идентичными или сопоставимыми (то есть аналогичными) активами, обязательствами или группой активов и обязательств, такой как бизнес.

В методах оценки, совместимых с рыночным подходом, часто используются рыночные множители, возникающие из комплекта сопоставимых показателей. Множители могут находиться в одних диапазонах с другим множителем по каждому сопоставимому показателю. Для выбора надлежащего множителя из диапазона требуется использовать суждение с учетом качественных и количественных факторов, специфических для оценки.

Методы оценки, совместимые с рыночным подходом, включают матричное ценообразование. Матричное ценообразование – это математический метод, используемый преимущественно для оценки некоторых видов финансовых инструментов, таких как долговые ценные бумаги, не основываясь лишь на котируемых ценах на определенные ценные бумаги, а скорее на отношении ценных бумаг к другим котируемым ценным бумагам, используемым как ориентир.

Доходный подход. Доходный подход к оценке – это подход при котором будущие суммы (например, потоки денежных средств или доходы и расходы) преобразовываются в единую сумму на текущий момент (то есть дисконтированную). При использовании доходного подхода оценка справедливой стоимости отражает текущие рыночные ожидания в отношении таких будущих сумм.

Методы оценки доходным подходом включают:

- (а) методы оценки по приведенной стоимости;
- (б) модели оценки опциона, такие как формула Блэка-Шоулса-Мертонна или биномиальная модель (то есть структурная модель), которые включают методы оценки по приведенной стоимости и отражают как временную, так и внутреннюю стоимость опциона;
- (с) метод дисконтированных денежных потоков, который используется для оценки справедливой стоимости некоторых нематериальных активов.

5.3.2. Общее описание подходов и методов оценки в соответствии с положениями Федеральных стандартов оценки

При проведении настоящей оценки вышеуказанные подходы к оценке справедливой стоимости конкретизировались, дополнялись и расширялись на основе положений Федеральных стандартов оценки, действующих на дату проведения оценки и соответствующих виду объекта оценки.

Доходный подход – совокупность методов оценки стоимости объекта оценки, основанных на определении ожидаемых доходов от объекта оценки.

Условия применения доходного подхода (в соответствии с п.11 ФСО V). Доходный подход представляет собой совокупность методов оценки, основанных на определении текущей стоимости ожидаемых будущих денежных потоков от использования объекта оценки. Доходный подход основан на принципе ожидания выгод.

В соответствии с требованиями Федерального стандарта оценки «Оценка бизнеса (ФСО № 8)» в рамках доходного подхода оценщик определяет стоимость объекта оценки на основе ожидаемых

будущих денежных потоков или иных прогнозных финансовых показателей деятельности организации, ведущей бизнес (в частности, прибыли).

При определении стоимости объекта оценки с использованием методов проведения оценки объектов оценки доходного подхода, оценщику в соответствии с требованиями Федерального стандарта оценки «Оценка бизнеса (ФСО № 8)» следует произвести поэтапный анализ и расчеты согласно методологии оценки, в частности:

а) выбрать метод (методы) проведения оценки объекта оценки, связывающий (связывающие) стоимость объекта оценки и величины будущих денежных потоков или иных прогнозных финансовых показателей деятельности организации, ведущей бизнес. Расчет может осуществляться через прогнозируемые денежные потоки или иные показатели деятельности, ожидающиеся в расчете на вложения собственников (собственный капитал). Расчет может осуществляться через прогнозируемые денежные потоки или иные показатели деятельности в расчете на вложения всех инвесторов, связанных на дату проведения оценки с организацией, ведущей бизнес (инвестированный капитал), стоимость собственного капитала определяется далее путем вычитания из полученной стоимости величины обязательств такой организации (не учтенных ранее при формировании денежных потоков или иных прогнозных финансовых показателей деятельности организации, ведущей бизнес);

б) определить продолжительность периода, на который будет построен прогноз денежных потоков или иных финансовых показателей деятельности организации, ведущей бизнес (прогнозный период). Продолжительность прогнозного периода зависит от ожидаемого времени достижения организацией, ведущей бизнес, стабилизации результатов деятельности или ее прекращения. В отчете об оценке должно содержаться обоснование продолжительности периода прогнозирования;

в) на основе анализа информации о деятельности организации, ведущей бизнес, которая велась ранее в течение репрезентативного периода, рассмотреть макроэкономические и отраслевые тенденции и провести прогнозирование денежных потоков или иных прогнозных финансовых показателей деятельности такой организации, используемых в расчете согласно выбранному методу проведения оценки объекта оценки;

г) определить ставку дисконтирования и (или) ставку капитализации, соответствующую выбранному методу проведения оценки объекта оценки.

Расчет ставки капитализации, ставки дисконтирования должен соответствовать выбранному методу проведения оценки объекта оценки и виду денежного потока (или иного потока доходов, использованного в расчетах), а также учитывать особенности построения денежного потока в части его инфляционной (номинальный или реальный денежный поток) и налоговой (доналоговый или посленалоговый денежный поток) составляющих;

д) если был выбран один из методов проведения оценки объекта оценки, при которых используется дисконтирование, определить постпрогнозную (терминальную) стоимость.

Постпрогнозная (терминальная) стоимость – это ожидаемая величина стоимости на дату окончания прогнозного периода;

е) провести расчет стоимости собственного или инвестированного капитала организации, ведущей бизнес, с учетом стоимости неоперационных активов и обязательств, не использованных ранее при формировании денежных потоков, или иных финансовых показателей деятельности организации, ведущей бизнес, выбранных в рамках применения доходного подхода;

ж) провести расчет стоимости объекта оценки.

Реализация доходного подхода к оценке возможна с использованием следующих методов.

Метод капитализации ожидаемого дохода. Расчет стоимости объекта основан на определении двух базовых величин: потока постоянного дохода, приносимого объектом оценки; ставки капитализации дохода, характеризующей риски получения постоянного дохода. Значение стоимости объекта оценки рассчитывается как отношение постоянного дохода к ставке капитализации. Данный метод может применяться при следующих допущениях:

- поток дохода постоянный или линейно увеличивающийся (с одинаковой интенсивностью);
- риски получения дохода постоянны или линейно уменьшающиеся (с одинаковой интенсивностью).

В зависимости от прогнозируемого срока получения постоянного дохода в ставку капитализации может вводиться поправка, определяющая норму возврата капитала (модель Инвуда; модель Хоскальда; модель Ринга).

Метод дисконтирования денежных потоков. Реализация данного метода основана на принципе ожидания, в соответствии с которым стоимость объекта оценки равна текущей стоимости приносимых им будущих доходов, включая выручку от продажи нефункционирующих (избыточных активов).

Областью применения метода является оценка акций (долей) действующих предприятий в случае,

когда будущие потоки доходов неравномерны. Неравномерность потока доходов может определяться следующими факторами:

- увеличением (уменьшением) объемов реализации;
- объективным инфляционным ростом цен на продукцию и издержки;
- привлечением и возвратом заемных средств;
- наличием капитальных вложений в основные производственные фонды.

В целом методические подходы к реализации доходного подхода в указанных Федеральных стандартах оценки и Международном стандарте финансовой отчетности (IFRS) 13 «Оценка справедливой стоимости» не противоречивы.

Затратный подход – совокупность методов оценки стоимости объекта оценки, основанных на определении затрат, необходимых для восстановления либо замещения объекта оценки, с учетом его износа и устареваний.

Условия применения затратного подхода (в соответствии с ФСО V п.24). Затратный подход представляет собой совокупность методов оценки, основанных на определении затрат, необходимых для воспроизводства или замещения объекта оценки с учетом совокупного обесценения (износа) объекта оценки и (или) его компонентов. Затратный подход основан на принципе замещения.

В соответствии с требованиями Федерального стандарта оценки «Оценка бизнеса (ФСО № 8)» в рамках затратного подхода оценщик определяет стоимость объекта оценки на основе стоимости принадлежащих организации, ведущей бизнес, активов и принятых обязательств. Применение затратного подхода носит ограниченный характер и данный подход, как правило, применяется, когда прибыль и (или) денежный поток не могут быть достоверно определены, но при этом доступна достоверная информация об активах и обязательствах организации, ведущей бизнес.

При использовании затратного подхода конкретный метод проведения оценки объекта оценки применяется с учетом ожиданий относительно перспектив деятельности организации (как действующая или как ликвидируемая).

В случае наличия предпосылки ликвидации организации, ведущей бизнес, стоимость объекта оценки определяется как чистая выручка, получаемая после реализации активов такой организации с учетом погашения имеющейся задолженности и затрат, связанных с реализацией активов и прекращением деятельности организации, ведущей бизнес.

При определении стоимости объекта оценки с использованием методов проведения оценки объекта оценки затратного подхода, оценщику в соответствии с требованиями Федерального стандарта оценки «Оценка бизнеса (ФСО № 8)» следует произвести поэтапный анализ и расчеты согласно методологии оценки, в том числе:

- а) изучить и представить в отчете состав активов и обязательств организации, ведущей бизнес;
- б) выявить специализированные и неспециализированные активы организации, ведущей бизнес. Специализированным активом признается актив, который не может быть продан на рынке отдельно от всего бизнеса, частью которого он является, в силу уникальности, обусловленной специализированным характером, назначением, конструкцией, конфигурацией, составом, размером, местоположением и другими свойствами актива. Оценщику необходимо проанализировать специализированные активы на предмет наличия у них признаков экономического устаревания;
- в) рассчитать стоимость активов и обязательств, а также, в случае необходимости, дополнительные корректировки в соответствии с принятой методологией их расчета;
- г) провести расчет стоимости объекта оценки.

При определении стоимости объекта оценки в рамках применения каждого из использованных методов проведения оценки объекта оценки оценщик должен установить и обосновать необходимость внесения использованных в расчетах корректировок и их величину.

Реализация затратного подхода к оценке бизнеса возможна с использованием следующих методов:

Метод скорректированных чистых активов. В соответствии с данным методом стоимость пакета акций (долей в уставном капитале) определяется как разность между суммарной стоимостью его активов (оборотных и внеоборотных) и обязательств предприятия.

Областью применения данного метода является оценка акций (долей) в следующих случаях:

- при оценке акций (долей) действующего предприятия, которое не прекратит свой основной род деятельности, продав имеющиеся активы для замещения их новыми аналогичными (примером таких предприятий являются финансовые управляющие компании – финансово-промышленные группы; холдинги);
- при оценке акций (долей) действующего предприятия, которое обладает такими капитальными активами, инвестиционная привлекательность которых в отрыве от

производственно-сбытовых процессов крайне низка, но ценность (не стоимость) данных активов определяет стоимость предприятия как действующего (примером таких предприятий могут служить крупные и средние промышленные предприятия, расположенные в регионах России и имеющие существенные капитальные активы).

Метод ликвидационной стоимости. В соответствии с данным методом стоимость пакета акций (долей в уставном капитале) определяется как доход от реализации процедуры ликвидации предприятия. Метод ликвидационной стоимости отражает ситуацию прекращения деятельности общества без начала новой деятельности. Ликвидационная стоимость активов рассчитывается:

- как разность ликвидационной стоимости активов (стоимость активов при реализации их в сроки меньшие, чем обычные сроки экспозиции аналогичных объектов) и затрат на ликвидацию;
- как разность их стоимости и затрат на ликвидацию.

Областью применения данного метода является оценка акций (долей) в следующих случаях:

- при оценке акций (долей в уставном капитале) предприятия, которое может быть подвергнуто принудительной ликвидации в соответствии с существующим законодательством (первый вариант расчета ликвидационной стоимости актив);
- при оценке акций (долей в уставном капитале) предприятий, имеющих активы, инвестиционная привлекательность которых не зависит от специфических особенностей производственно-сбытовой деятельности, при этом фондоотдача данных активов (при существующем использовании) низка (второй вариант расчета ликвидационной стоимости активов – добровольная ликвидация).

В целом методические подходы к реализации затратного подхода в указанных Федеральных стандартах оценки и Международном стандарте финансовой отчетности (IFRS) 13 «Оценка справедливой стоимости» не противоречивы.

Сравнительный (рыночный) подход – совокупность методов оценки стоимости объекта оценки, основанных на сравнении объекта оценки с аналогичными объектами, в отношении которых имеется информация о ценах сделок с ними.

Условия применения сравнительного (рыночного) подхода (в соответствии с п.4 ФСО V).

Сравнительный подход представляет собой совокупность методов оценки, основанных на сравнении объекта оценки с идентичными или аналогичными объектами (аналогами). Сравнительный подход основан на принципах ценового равновесия и замещения.

В соответствии с требованиями Федерального стандарта оценки «Оценка бизнеса (ФСО № 8)» в рамках сравнительного подхода оценщик определяет стоимость акций, паев, долей в уставном (складочном) капитале, имущественного комплекса на основе информации о ценах сделок с акциями, паями, долями в уставном (складочном) капитале, имущественными комплексами организаций-аналогов с учетом сравнения финансовых и производственных показателей деятельности организаций-аналогов и соответствующих показателей организации, ведущей бизнес, а также на основе ценовой информации о предыдущих сделках с акциями, паями, долями в уставном (складочном) капитале, имущественным комплексом организации, ведущей бизнес.

Организацией-аналогом признается:

а) организация, осуществляющая деятельность в той же отрасли, что и организация, ведущая бизнес;

б) организация, сходная с организацией, бизнес которой оценивается, с точки зрения количественных и качественных характеристик, влияющих на стоимость объекта оценки.

При определении стоимости объекта оценки с использованием методов проведения оценки объекта оценки сравнительного подхода, оценщику в соответствии с требованиями Федерального стандарта оценки «Оценка бизнеса (ФСО № 8)» следует произвести поэтапный анализ и расчеты согласно методологии оценки, в частности:

а) рассмотреть положение организации, ведущей бизнес, в отрасли и составить список организаций-аналогов;

б) выбрать мультипликаторы (коэффициенты, отражающие соотношение между ценой и показателями деятельности организации), которые будут использованы для расчета стоимости объекта оценки. Выбор мультипликаторов должен быть обоснован;

в) провести расчет базы (100 процентов собственного капитала или 100 процентов инвестированного капитала) для определения мультипликаторов по организациям-аналогам с учетом необходимых корректировок;

г) рассчитать значения мультипликаторов на основе информации по организациям-аналогам. Если расчет производится на основе информации по двум и более организациям-аналогам, оценщик должен провести обоснованное согласование полученных результатов расчета;

д) провести расчет стоимости собственного или инвестированного капитала организации, ведущей бизнес, путем умножения мультипликатора на соответствующий финансовый или

производственный показатель организации, ведущей бизнес. Если расчет производится с использованием более чем одного мультипликатора, оценщик должен провести обоснованное согласование полученных результатов расчета;

е) в случае наличия информации о ценах сделок с акциями, паями, долями в уставном (складочном) капитале организации, ведущей бизнес, оценщик может произвести расчет на основе указанной информации без учета мультипликаторов.

При оценке акций в рамках сравнительного подхода помимо информации о ценах сделок может быть использована информация о котировках акций организации, ведущей бизнес, и организационных аналогов.

Оценщик при применении сравнительного подхода также может применять математические и иные методы моделирования стоимости. Выбор моделей для определения стоимости осуществляется оценщиком и должен быть обоснован.

Реализация сравнительного (рыночного) подхода к оценке возможна с использованием следующих методов:

Метода рынка капитала. Данный метод предполагает использование в качестве базы для сравнения сложившиеся на фондовом рынке реальные цены купли-продажи (котировки) акций (неконтрольных пакетов).

Метод сделок. Данный метод предполагает использование в качестве базы для сравнения реальные цены купли-продажи на внебиржевом рынке консолидированных пакетов акций или компаний в целом.

Метод отраслевых коэффициентов. Данный метод основан на использовании отраслевых мультипликаторов, рассчитанных в ходе исследований статистики продаж предприятий отрасли, проводимых специализированными агентствами. Необходимо, чтобы исследование было проведено не менее чем для половины всех предприятий отрасли, сопоставимых по размеру с оцениваемым.

В целом методические подходы к реализации сравнительного подхода в указанных Федеральных стандартах оценки и Международном стандарте финансовой отчетности (IFRS) 13 «Оценка справедливой стоимости» не противоречивы.

5.4. Согласование результатов оценки

В соответствии с положениями Международного стандарта финансовой отчетности (IFRS) 13 «Оценка справедливой стоимости» если для оценки справедливой стоимости используются множественные методы оценки, то результаты (то есть соответствующие показатели справедливой стоимости) должны оцениваться путем рассмотрения целесообразности диапазона значений, обозначенных данными результатами. Оценка справедливой стоимости - это значение в пределах такого диапазона, которое наиболее точно представляет справедливую стоимость в сложившихся обстоятельствах.

Согласование результатов оценки объекта оценки, полученных с использованием различных методов и подходов к оценке, и отражение его результатов в отчете об оценке осуществляются в соответствии с требованиями ФСО VI.

Оценщик для получения итоговой стоимости объекта оценки осуществляет согласование (обобщение) результатов расчета стоимости объекта оценки при использовании различных подходов к оценке и методов оценки. Если в рамках применения какого-либо подхода оценщиком использовано более одного метода оценки, результаты применения методов оценки должны быть согласованы с целью определения стоимости объекта оценки, установленной в результате применения подхода. При согласовании результатов расчета стоимости объекта оценки должны учитываться вид стоимости, установленный в задании на оценку, а также суждения оценщика о качестве результатов, полученных в рамках примененных подходов. Выбранный оценщиком способ согласования, а также все сделанные оценщиком при осуществлении согласования результатов суждения, допущения и использованная информация должны быть обоснованы. В случае применения для согласования процедуры взвешивания оценщик должен обосновать выбор использованных весов.

В целом, методические подходы к реализации согласования результатов не противоречивы и допускают возможность указания наряду с конкретной величиной стоимости еще и интервальных значений.

5.5. Обоснование подходов и методов оценки

Анализ возможности использования различных методов и как следствие подходов к оценке представлен в табл. 32.

Таблица 32.

Анализ возможности использования подходов и методов оценки

Метод	Оценка возможности использования	Заключение об использовании метода	Заключение об использовании подхода
Сравнительный (рыночный) подход			
Метод рынка капитала	На фондовом рынке отсутствуют данные о реальных ценах купли-продажи акций компаний данного типа и структуры (отсутствуют данные 1-го Уровня для оценки объекта оценки по Международному стандарту финансовой отчетности (IFRS) 13 «Оценка справедливой стоимости»). Данное обстоятельство ограничивает возможность использования метода.	Метод использовать не целесообразно	
Метод сделок	В открытых источниках не обнаружена информация о ценах купли-продажи на внебиржевом рынке пакетов акций (долей) или компаний в целом (отсутствуют данные 2-го Уровня для оценки объекта оценки по Международному стандарту финансовой отчетности (IFRS) 13 «Оценка справедливой стоимости»). Данные обстоятельства не позволяют использовать данный метод.	Метод использовать не целесообразно	Сравнительный (рыночный) подход не используется.
Метод отраслевых коэффициентов	В настоящее время отсутствуют данные по отраслевым коэффициентам российских компаний данного типа и структуры. Данное обстоятельство ограничивает возможность использования метода.	Метод использовать не целесообразно	
Доходный подход			
Метод дисконтированных денежных потоков (метод оценки по приведенной стоимости)	Анализ финансового состояния показал, что в ретроспективном периоде деятельность Общества нестабильна, наблюдаются существенные изменения потоков доходов и расходов. Прогнозирование денежных потоков на основании ретроспективных показателей деятельности не представляется возможным в силу не устойчивых денежных потоков в ретроспективном периоде. Заказчиком оценки не предоставлены перспективные (прогнозные) бизнес-планы, финансовые модели, бюджеты и прочие документы, устанавливающие прогнозные величины основных показателей деятельности Общества, утвержденные в установленном порядке и имеющих статус официального документа. Вышеуказанные обстоятельства не предоставляют возможности использования данного метода.	Метод использовать не целесообразно	Доходный подход не используется.
Метод капитализации ожидаемого дохода (метод оценки по приведенной стоимости)	Анализ финансового состояния показал, что в ретроспективном периоде деятельность Общества нестабильна, наблюдаются существенные изменения потоков доходов и расходов. Вышеуказанные обстоятельства ограничивают возможность использования данного метода.	Метод использовать не целесообразно	
Метод оценки опциона	Так как активы и обязательства предприятия имеют различные сроки погашения, а также различные доходности (процентные ставки), или отсутствие таковых, Оценщик принял решение не использовать данный метод при проведении настоящей оценки.	Метод использовать не целесообразно	
Затратный подход			
Метод текущей стоимости замещения (метод скорректированных чистых активов)	По состоянию на дату оценки предприятие располагает существенными активами и имеет положительную структуру баланса. В результате проведенного анализа активов, Оценщиком определено, что в составе активов Общества нет специализированных активов (специализированным активом признается актив, который не может быть продан на рынке отдельно от всего бизнеса, частью которого он является, в силу уникальности, обусловленной специализированным характером, назначением, конструкцией, конфигурацией, составом, размером, местоположением и другими свойствами актива). Исходя из того, что в соответствии с п. 1.3. Указания Банка России № 3758-У от 25 августа 2015 г. стоимость имущества на балансе закрытого паевого инвестиционного фонда определяется по Международному стандарту финансовой отчетности (IFRS) 13 «Оценка справедливой стоимости», данный метод в рамках затратного подхода использовать целесообразно.	Метод использовать целесообразно	Затратный подход используется.

Метод	Оценка возможности использования	Заключение об использовании метода	Заключение об использовании подхода
Метод ликвидационной стоимости	Применение метода является некорректным, поскольку в соответствии с заданием на проведение оценки определяется справедливая стоимость объекта оценки.	Метод использовать не целесообразно	

Источник: 1. Анализ Оценка.

Таким образом, при проведении настоящей оценки используется затратный подход, в рамках которого применяется метод текущей стоимости замещения (метод скорректированных чистых активов).

VI. ОПИСАНИЕ ПРОЦЕССА ОЦЕНКИ ОБЪЕКТА ОЦЕНКИ

6.1. Расчет стоимости объекта оценки затратным подходом

6.1.1. Общие положения

Расчет стоимости объекта оценки методом текущей стоимости замещения (методом скорректированных чистых активов) основывается на следующем положении – стоимость собственного капитала определяется как скорректированная текущая стоимость чистых активов предприятия. Содержание этого метода заключается в оценке справедливой стоимости чистых, за вычетом задолженности, активов предприятия. Оно отталкивается от оценки скорректированной текущей стоимости всех активов (имущества) предприятия – материальных (реальных и финансовых) и нематериальных, независимо от того, как они отражены в бухгалтерском балансе Общества.

Расчет стоимости объекта оценки методом текущей стоимости замещения (методом скорректированных чистых активов) состоит из трех основных этапов:

- оценка обоснованной текущей стоимости каждого актива баланса в отдельности;
- определение текущей стоимости обязательств;
- определение стоимости собственного капитала предприятия как разности обоснованной стоимости совокупных активов предприятия (A_{Σ}) и его текущих обязательств (Π_{Σ});
- внесение заключительных поправок.

Основная расчетная зависимость, в общем виде, реализующая метод скорректированных чистых активов, для пакетов акций имеет следующий вид:

$$C_{II} = (A_{\Sigma} - \Pi_{\Sigma}) * D_{II} * (1 - K_{л}) * (1 - K_{к}),$$

где:

A_{Σ} - скорректированная стоимость совокупных активов;

Π_{Σ} - скорректированная стоимость совокупных обязательств;

D_{II} - размер оцениваемого пакета акций, в процентах от общего количества акций;

$K_{л}$ - скидка (поправка) на ликвидность;

$K_{к}$ - скидка (поправка) на контроль.

6.1.2. Исходные данные для расчета

Исходные данные для формирования расчетных процедур принимались на основе анализа бухгалтерского баланса Общества. Виды и размеры статей участвующих в расчете стоимости предприятия, по состоянию на дату оценки - 31.03.2023 г., представлены в табл. 33.

Таблица 33.

Структура активов и обязательств Общества

Наименование актива/обязательства	Величина, тыс. руб.
Нематериальные активы	0
Результаты исследований и разработок	0
Нематериальные поисковые активы	0
Материальные поисковые активы	0
Основные средства	31 468
Доходные вложения в материальные ценности	0
Долгосрочные финансовые вложения	508
Отложенные налоговые активы	16 783
Прочие внеоборотные активы	37 031
Запасы	29 021
НДС	3 975
Дебиторская задолженность	7 403 391
Краткосрочные финансовые вложения	0

Наименование актива/обязательства	Величина, тыс. руб.
Денежные средства	693 385
Прочие оборотные активы	11 888
ИТОГО АКТИВОВ	8 227 450
Долгосрочные заемные средства	0
Отложенные налоговые обязательства	6 614
Прочие долгосрочные обязательства	0
Краткосрочные заемные средства (в течение 12 месяцев)	0
Кредиторская задолженность	0
Доходы будущих периодов	6 862 217
Оценочные обязательства	64 640
Прочие обязательства	30 853
ИТОГО ОБЯЗАТЕЛЬСТВ	6 964 324

Источник: 1. Данные, предоставленные Заказчиком.

Общество не имеет специализированных активов (специализированным активом признается актив, который не может быть продан на рынке отдельно от всего бизнеса, частью которого он является, в силу уникальности, обусловленной специализированным характером, назначением, конструкцией, конфигурацией, составом, размером, местоположением и другими свойствами актива).

6.1.3. Расчет скорректированной стоимости активов

Активы, участвующие в расчете – это денежное и не денежное имущество акционерного общества, в состав которого включаются внеоборотные и оборотные активы. Основным критерием деления активов на внеоборотные и оборотные является срок обращения. Внеоборотные активы участвуют в нескольких производственных циклах и используются более одного года. Оборотные активы находятся в текущем хозяйственном обороте и используются в течение одного года.

Нематериальные активы.

Согласно ПБУ 14/2000 «Учет нематериальных активов» к нематериальным активам могут быть отнесены следующие объекты – объекты интеллектуальной собственности (исключительное право на результаты интеллектуальной деятельности):

- исключительное право патентообладателя на изобретение, промышленный образец, полезную модель;
- исключительное авторское право на программы для ЭВМ, базы данных;
- имущественное право автора или иного правообладателя на топологии интегральных микросхем;
- исключительное право владельца на товарный знак и знак обслуживания, наименование места происхождения товаров;
- исключительное право патентообладателя на селекционные достижения.

В составе нематериальных активов учитываются также деловая репутация организации (гудвилл) и организационные расходы (расходы, связанные с образованием юридического лица, признанные в соответствии с учредительными документами частью вклада участников (учредителей) в уставный (складочный) капитал организации).

В состав нематериальных активов не включаются интеллектуальные и деловые качества персонала организации, их квалификация и способность к труду, поскольку они неотделимы от своих носителей и не могут быть использованы без них.

В соответствии с данными баланса, Общество не имеет активов данного вида.

Результаты исследований и разработок.

Отображение издержек, направленных на проведение научно-исследовательских, опытно-конструкторских и технологических работ.

В соответствии с данными баланса, Общество не имеет активов данного вида.

Нематериальные поисковые активы.

В качестве этих нематериальных поисковых активов учитываются нижеследующие:

- возникающее на основании лицензии право на осуществление работ по поиску, разведке месторождений полезных ископаемых, их оценке;
- полученная в результате поисковых исследований (геофизических, топографических и геологических) информация относительно месторождений полезных ископаемых и недр;

- полученные при разведочном бурении результаты или результаты отбора образцов;
- оценка разработки месторождения и добычи полезных ископаемых с точки зрения коммерческой целесообразности.

В бухгалтерском балансе отражается сумма затрат на осуществление поиска месторождений каких-либо полезных ископаемых (учитывается на субсчете к счету 08/НПА). Показатель строки 1130 формируется как разница между счетом 08/НПА и счетом 05/НПА, т. е. в бухгалтерском балансе нематериальные поисковые активы отражаются по остаточной стоимости.

В соответствии с данными баланса, Общество не имеет активов данного вида.

Материальные поисковые активы.

В бухгалтерском балансе строка 1140, имеющая название «Материальные поисковые активы» (МПА), формируют сведения об используемых в процессе поиска полезных ископаемых основных средствах (оборудование, транспорт, сооружения). Учитываются МПА на 08 счете, на отдельном субсчете 08/МПА. Показатель строки 1140 рассчитывается как разность между счетами 08/МПА и 02/МПА, т. е. в бухгалтерском балансе материальные поисковые активы отражаются по остаточной стоимости.

В качестве материальных поисковых активов признаются некоторые виды основных средств, используемых при разработке, добыче месторождений полезных ископаемых, например оборудование, транспорт, сооружения. Среди сооружений, используемых при проведении поисковых операций месторождений полезных ископаемых, можно выделить трубопроводы. Среди оборудования, используемого при проведении поисковых мероприятий, выделяют специализированное оборудование для этих целей, например установки для бурения, резервуары для хранения добытых полезных ископаемых, насосные агрегаты.

В соответствии с данными баланса, Общество не имеет активов данного вида.

Корректировка основных средств.

В соответствии с Положением по бухгалтерскому учету "Учет основных средств" ПБУ 6/01, утвержденным Приказом Министерства финансов Российской Федерации N 26н от 30.03.2001 г. (ред. от 18.05.2002 г.), к основным средствам относятся: здания, сооружения, рабочие и силовые машины и оборудование, измерительные и регулирующие приборы и устройства, вычислительная техника, транспортные средства, инструмент, производственный и хозяйственный инвентарь и принадлежности, рабочий, продуктивный и племенной скот, многолетние насаждения, внутрихозяйственные дороги и прочие соответствующие объекты. В составе основных средств учитываются также: капитальные вложения на коренное улучшение земель (осушительные, оросительные и другие мелиоративные работы); капитальные вложения в арендованные объекты основных средств; земельные участки, объекты природопользования (вода, недра и другие природные ресурсы).

Балансовая (учетная) стоимость данного вида актива составляет 31 468 тыс. руб. Основные средства Общества образованы средствами вычислительной техники, офисным оборудованием, транспортными средствами и неотделимыми улучшениями. Доля данного вида актива в общей структуре активов (валюте баланса) Общества составляет 0,38%. Учитывая малый удельный вес актива, его корректировка не проводилась, актив принимался по балансовой стоимости.

Значение стоимости актива, принимаемое к расчету – 31 468 тыс. руб.

Корректировка долгосрочных финансовых вложений.

Балансовая (учетная) стоимость данного вида актива составляет 508 тыс. руб. Доля данного вида актива в общей структуре активов Общества составляет ~0,002%. В состав долгосрочных финансовых вложений входят:

- вложения в акции и доли в уставном капитале других организаций – учётная стоимость 470 000,0 руб.

Состав и характеристики составляющих долгосрочных финансовых вложений представлены в табл. 34.

Таблица 34.

Состав и характеристики вложений в акции и доли в уставный капитал других организаций

Наименование вложений (эмитента)	Количество акций, шт.	Доля в уставном капитале, %	Балансовая стоимость, руб.
АО НПФ "Благосостояние"	4 700,00	0,07833	470 000,00
ТПХ ООО		25,0	37 500,00
Итого			507 500,0

Источник. 1. Данные, предоставленные Заказчиком.

Стоимость долгосрочных финансовых вложений определяется в зависимости от характера этих вложений. Все долгосрочные вложения предприятия разбиваются на следующие группы:

- акции (открытых и закрытых) акционерных обществ;
- доли в уставном капитале;
- прочие вложения (депозиты, займы, векселя).

По каждой группе определяется свой способ определения текущей стоимости.

Для долей и акций предприятий наиболее распространены два подхода к их оценке.

Первый подход. Стоимость доли в уставном капитале (пакета акций) определяется расчетом чистых активов и размера доли (пакета акций) в уставном капитале. Для получения информации требуется наличие баланса (форма №1) на дату оценки.

Второй подход. Второй подход предполагает расчет стоимости доли (пакета акций) на основании анализа рынка купли-продажи предприятий (или долей в них, их акций), сопоставимых с оцениваемым, с последующей корректировкой на величину оцениваемой доли (пакета акций).

Выбор конкретного метода оценки во многом зависит от величины представленной исходной информации.

Заказчиком оценки предоставлена бухгалтерская отчетность АО НПФ «Благосостояние» размещена на официальном сайте фонда - <https://npfb.ru/o-fonde/raskrytie-informatsii/>.

[Расчет стоимости 4 700 акций АО НПФ «Благосостояние».](#)

Методология расчета

Сравнительный подход к оценке бизнеса базируется на рыночной информации и учитывает действия продавцов и покупателей акций предприятий. Расчет в рамках сравнительного подхода предполагает выполнение процедур сравнения оцениваемого бизнеса с аналогичным бизнесом, правами участия или ценными бумагами, с которыми совершались сделки на рынке.

Данный подход к рыночной стоимости в наибольшей степени опирается на рыночные показатели, так как апеллирует напрямую к стоимостным показателям у объектов-аналогов.

Рыночная стоимость оцениваемых негосударственных пенсионных фондов в рамках сравнительного подхода определялась с использованием метода сделок.

Метод сделок основан на использовании в качестве информационной базы реальных рыночных цен купли-продажи контрольных пакетов либо 100%-ных пакетов акций компаний, которые сходны с объектом оценки. Метод сделок целесообразнее использовать в том случае, если объектом оценки является весь бизнес или контрольный пакет.

Последовательность расчета рыночной стоимости Компании в рамках метода сделок:



Для отбора сделок Оценщиком были проанализированы сделки на рынке слияний и поглощений, информация по данным базы данных АК&М за период с 01.01.2019 по 31.03.2023. В качестве аналогов рассматривались сделки исключительно российских компаний.

Базовые критерии отбора компаний-аналогов:

- отраслевая принадлежность – негосударственное пенсионное обеспечение;
- наличие в достаточном объеме достоверных и проверяемых данных по компании-аналогу.

Итоговая рыночная стоимость объектов оценки определяется на основании факторов масштаба, или мультипликаторов, приводящих показатель рыночной стоимости объекта-аналога к объекту оценки.

Метод рынка капитала, или метод компании-аналога, не применялся, так как акции аналогичных компаний не котируются на открытом рынке. Метод отраслевых формул не применялся в связи с отсутствием статистики по российскому рынку. Метод рыночной капитализации не применялся, так как акции предприятия не котируются на открытом рынке.

Выбор и расчет мультипликатора.

Как правило, наиболее значимыми для стоимости являются интервальные показатели, характеризующие способность компании приносить доход – выручка, прибыль и т.п., а также моментные показатели, характеризующие стоимость ее активов на Дату оценки – производственные мощности, стоимость активов, чистые активы.

Важным критерием для показателей мультипликаторов является унифицированность, т.е. возможность выражения их значений в единых единицах измерения для всех сопоставляемых компаний.

Для оценки стоимости негосударственного пенсионного фонда был использован мультипликатор «Цена/Балансовая стоимость активов» (P/BVA). Выбор данного мультипликатора стоимости

основан на допущении, согласно которому будущие чистые доходы от управления негосударственным пенсионным фондом определяются выбранной его менеджментом стратегией инвестирования средств пенсионных накоплений и пенсионных резервов (активов под управлением). Эффективность управления негосударственным пенсионным фондом тем выше, чем выше доходность инвестирования пенсионных средств в долгосрочной перспективе. В свою очередь, рост доходности активов под управлением фонда ведет к увеличению его стоимости. В этой связи, выбор мультипликатора «Цена/Балансовая стоимость активов» (P/BVA) является более предпочтительным, чем выбор мультипликатора «Цена/Чистые активы», широко использующегося в практике оценки финансовых институтов.

Перечень рассмотренных сделок и расчет мультипликаторов приведены в табл. 35 и табл. 36 соответственно. Для расчета мультипликаторов использовались сделки со 100% (или близкими к 100% пакетами).

Таблица 35.

Перечень рассмотренных сделок

Наименование компании	Вид деятельности	Дата завершения	Размер пакета, %	Стоимость сделки, млн. долл. США.	Официальный сайт	Источник информации
АО «НПФ «ФЕДЕРАЦИЯ»	Деятельность негосударственных пенсионных фондов	Декабрь 2019	100,0	9,9	http://federation-npf.ru/	AK&M
АО НПФ «Алмазная осень»	Деятельность негосударственных пенсионных фондов	Апрель 2020	99,8	40,6	https://www.npf-ao.ru/	AK&M
АО НПФ «УГМК-Перспектива»	Деятельность негосударственных пенсионных фондов	Октябрь 2020	100,0	18,9	http://www.npf-perspektiva.ru/	AK&M
АО «Оренбургский НПФ Доверие»	Деятельность негосударственных пенсионных фондов	Январь 2021	100,0	10,6	https://doverie56.ru/	AK&M
АО НПФ «Сафмар»	Деятельность негосударственных пенсионных фондов	Апрель 2021	100,0	360,6	https://www.dfn-pf.ru/	AK&M
АО НПФ «Большой»	Деятельность негосударственных пенсионных фондов	Апрель 2021	100,0	76,2	https://www.dfn-pf.ru/	AK&M
АО «НПФ «Оборонно-промышленный фонд им. В.В. Ливанова»	Деятельность негосударственных пенсионных фондов	Май 2021	100,0	10	http://www.npf-opf.ru/	AK&M
АО НПФ «Ренессанс пенсии»	Деятельность негосударственных пенсионных фондов	Июнь 2021	100,0	34,5	https://npfpens.ru/	AK&M
АО «НПФ «Гефест»	Деятельность негосударственных пенсионных фондов	Март 2022	100,0	4,8	https://nptgefest.ru/	AK&M
АО НПФ «Стройкомплекс»	Деятельность негосударственных пенсионных фондов	Август 2022	100,0	12,4	https://npfpens.ru/	AK&M

Источник. 1. АК&М 2. Расчет Оценщика.

В выборку сделок, использованных в рамках сравнительного подхода, вошла сделка по приобретению 99,8% акций АО НПФ «Алмазная осень». Все остальные отобранные сделки с акциями НПФ были совершены с 100%-ми пакетами акций. В данной случае корректировка цены сделки с акциями АО НПФ «Алмазная осень» не требуется, так как 99,8% акций компании представляют собой безусловный контрольный пакет.

Таблица 36

Расчет мультипликатора стоимости по сделкам

Наименование компании	Стоимость сделки, млн долл. США	Курс валют на дату сделки	Размер пакета, %	Сумма сделки, тыс. руб.	Активы фонда, тыс. руб.	P/BVA
АО «НПФ «ФЕДЕРАЦИЯ»	9,9	61,91	100	612 909	6 345 106	0,0966
АО НПФ «Алмазная осень»	40,6	77,73	99,8	3 162 162	34 914 233	0,0906
АО НПФ «УГМК-Перспектива»	18,9	79,33	100	1 499 337	14 912 818	0,1005
АО «Оренбургский НПФ Доверие»	10,6	78,25	100	829 450	8 180 723	0,1014
АО НПФ «Сафмар»	360,6	74,38	100	26 821 428	270 179 890	0,0993

Наименование компании	Стоимость сделки, млн долл. США	Курс валют на дату сделки	Размер пакета, %	Сумма сделки, тыс. руб.	Активы фонда, тыс. руб.	P/BVA
АО НПФ «Большой»	76,2	74,38	100	5 667 756	57 602 179	0,0984
АО «НПФ «Оборонно-промышленный фонд им. В.В. Ливанова»	10	73,59	100	735 900	8 643 762	0,0851
АО НПФ «Ренессанс пенсии»	34,5	72,37	100	2 496 765	25 445 452	0,0981
АО «НПФ «Гефест»	4,8	83,55	100	401 040	4 350 444	0,0922
АО НПФ «Стройкомплекс»	12,4	60,36	100	748 464	4 733 656	0,1581
Минимальное значение						0,0851
Максимальное значение						0,1581
Среднее значение						0,1020
Медиана						0,0983

Источник. 1. Расчет Оценщика.

Таким образом, в результате проведенных расчетов, был получен диапазон мультипликатора P/BVA от 0,0851 до 0,1581.

При проведении настоящей оценки полученные мультипликаторы не корректировались на дату сделки и размер компании по причине того, что по указанным показателям отмечается слабая корреляционная связь (0,3 – для даты сделки, 0,26 – для размера компании). Дополнительно необходимо отметить, что полученная выборка достаточно устойчива – стандартное отклонение выборки составляет 0,0056, вариация 5,6%.

Результаты расчета рыночной стоимости собственного капитала АО НПФ «Благосостояние» сравнительным подходом

Для определения стоимости собственного капитала АО НПФ «Благосостояние» использовались данные о балансовой стоимости активов на 31.03.2023 г. Результаты, полученные в рамках сравнительного подхода приведены в табл. 37.

Таблица 37

Расчет стоимости собственного капитала АО НПФ «Благосостояние», руб.

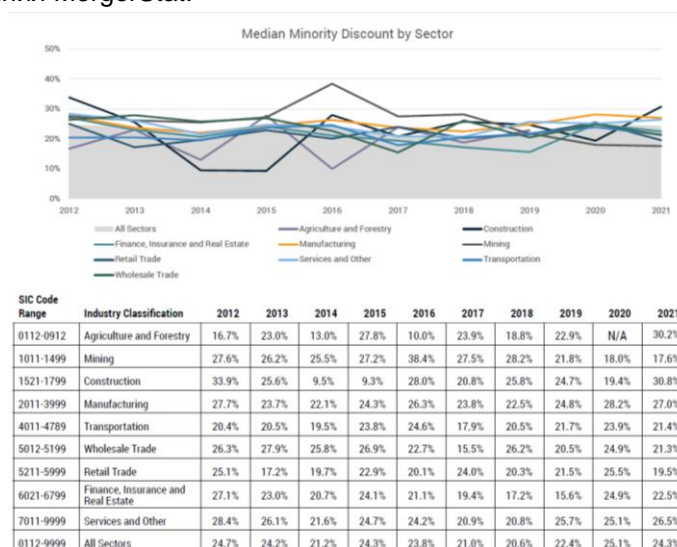
Показатель	Минимальное значение	Максимальное значение	Медиана
Балансовая стоимость активов		525 854 170 000	
P/BVA	0,0851	0,1581	0,0983
Стоимость собственного капитала	44 750 190 000	83 137 544 000	51 665 172 000

Источник. 1. Расчеты оценщика.

Расчетная величина рыночной стоимости собственного капитала АО НПФ «Благосостояние», определенная в рамках сравнительного подхода, по состоянию на 31.03.2023 – составила: 51 665 172 000 руб.

Поправка (скидка) на контроль

При проведении настоящей оценки для определения скидки на контроль использовались результаты исследования MergerStat.



Для рассматриваемого пакета акций АО НПФ «Благосостояние» дисконт составляет 22,5%.

Определение скидки на недостаточную ликвидность

Ликвидность - способность ценной бумаги (доли) быть быстро проданной и превращенной в денежные средства без существенных потерь для держателей. Исходя из этого, скидка за недостаточную ликвидность определяется как величина или доля (в %), на которую уменьшается стоимость акций (долей) для отражения недостаточной ликвидности.

При расчете рыночной стоимости собственного капитала АО НПФ «Благосостояние» были проанализированы сделки на рынке слияний и поглощений, информация по данным базы данных АК&М за период с 01.01.2019 по 31.03.2023. В качестве аналогов рассматривались сделки исключительно аналогичных российских компаний. Компании-аналоги не имеют публичных котировок. Следовательно, скидка на недостаточную ликвидность, исходя из вышесказанного, принята равной 0 (нулю).

Расчет итогового значения стоимости пакета акций АО НПФ «Благосостояние» представлен в табл. 38.

Таблица 38.

Расчет итогового значения стоимости пакета акций АО НПФ «Благосостояние»

Наименование показателей	Значение показателей
Стоимость собственного капитала, руб.	51 665 172 000
Количество оцениваемых акций, шт.	4 700
Количество акций всего, шт.	599 999 600
Скидка на контроль	0,225
Скидка на ликвидность	0
Стоимость пакета, руб.	313 810

Источник. 1. Данные, предоставленные заказчиком. 2. Расчеты Оценщика.

Заказчиком оценки предоставлена бухгалтерская отчетность ООО ТПХ баланс (форма №1)

Расчет стоимости 25% ООО ТПХ

Стоимость доли в уставном капитале (пакета акций) определяется расчетом чистых активов и размера доли (пакета акций) в уставном капитале.

Предприятие имеет статус вновь зарегистрированного.

№ п/п	Наименование показателя	Значение показателя
1	2	3
Наименование		
1	Полное наименование на русском языке	ОБЩЕСТВО С ОГРАНИЧЕННОЙ ОТВЕТСТВЕННОСТЬЮ "ТЕХПРОГРЕСС ХАБАРОВСК"
2	ГРН и дата внесения в ЕГРЮЛ записи, содержащей указанные сведения	1222700013766 01.09.2022
3	Сокращенное наименование на русском языке	ООО "ТПХ"
4	ГРН и дата внесения в ЕГРЮЛ записи, содержащей указанные сведения	1222700013766 01.09.2022

Следовательно, скидка на недостаточную ликвидность и скидка на контроль, исходя из вышесказанного, принята равной 0 (нулю).

Для расчетов использовалась балансовое значение собственного капитал, так как все активы Общества образованы денежными средствами (отчетность Общества представлена в Приложении). Расчет итогового значения стоимости пакета акций ООО ТПХ представлен в табл. 39.

Таблица 39.

Расчет итогового значения стоимости пакета акций ООО ТПХ

Наименование показателей	Значение показателей
Стоимость собственного капитала на контрольном и ликвидном уровне, руб.	150 000
Доля в Уставном капитале, %.	25
Скидка на контроль	0
Скидка на ликвидность	0
Стоимость пакета, руб.	37 500

Источник. 1. Данные, предоставленные заказчиком. 2. Расчеты Оценщика.

Результаты расчета скорректированной стоимости вложений в акции и доли в уставном капитале других организаций представлены в табл. 40.

Таблица 40.

Результаты расчета скорректированной стоимости вложений в акции и доли в уставном капитале других организаций

Наименование актива	Скорректированная стоимость, руб.
АО НПФ "Благосостояние"	313 810
ТПХ ООО	37 500
Итого:	351 310

Источник. 1. Данные, предоставленные заказчиком. 2. Расчеты Оценщика.

Соответственно скорректированная стоимость долгосрочных финансовых вложений составит:

351 310 руб.,

что эквивалентно, с учетом округлений до тысяч рублей:

351 тыс. руб.

Значение стоимости актива, принимаемое к расчету – 351 тыс. руб.

Корректировка отложенных налоговых активов.

В соответствии с ПБУ 18/02 под отложенными налоговыми активами понимается та часть отложенного налога на прибыль, которая должна привести к уменьшению налога на прибыль, подлежащего уплате в бюджет в следующем за отчетным или в последующих отчетных периодах.

Отложенные налоговые активы равняются величине, определяемой как произведение вычитаемых временных разниц, возникших в отчетном периоде, на ставку налога на прибыль, устанавливаемую законодательством Российской Федерации о налогах и сборах и действующей на отчетную дату. Отложенные налоговые активы отражаются в бухгалтерском учете по дебету счета отложенных налоговых активов, в корреспонденции со счетом учета расчетов по налогам и сборов. При этом в аналитическом учете, отложенные налоговые активы учитываются дифференцировано по видам активов, в оценке которых возникла вычитаемая временная единица.

Таким образом, вид актива «Отложенные налоговые активы», представляет собой актив как бы заимствованный у государства на время, необходимое для уплаты налога на прибыль, и равен такой же величине денежных средств.

Балансовая (учетная) стоимость данного вида актива составляет 16 783 тыс. руб. Доля данного вида актива в общей структуре активов (валюте баланса) Общества составляет 0,20%. Учитывая малый удельный вес актива, его корректировка не проводилась, актив принимался по балансовой стоимости.

Значение стоимости актива, принимаемое к расчету – 16 783 тыс. руб.

Корректировка прочих внеоборотных активов.

Под прочими внеоборотными активами понимают величину активов, не нашедших отражение по предыдущим статьям внеоборотных активов.

Балансовая (учетная) стоимость данного вида актива составляет 37 031 тыс. руб. Доля данного вида актива в общей структуре активов (валюте баланса) Общества составляет 0,45%. Учитывая малый удельный вес актива, его корректировка не проводилась, актив принимался по балансовой стоимости.

Значение стоимости актива, принимаемое к расчету – 37 031 тыс. руб.

Корректировка запасов.

В качестве материально - производственных запасов принимаются активы:

- используемые в качестве сырья, материалов и т.п. при производстве продукции, предназначенной для продажи (выполнения работ, оказания услуг);
- предназначенные для продажи;

- используемые для управленческих нужд организации.

Готовая продукция является частью материально - производственных запасов, предназначенных для продажи (конечный результат производственного цикла, активы, законченные обработкой (комплектацией), технические и качественные характеристики которых соответствуют условиям договора или требованиям иных документов, в случаях, установленных законодательством). Товары являются частью материально - производственных запасов, приобретенных или полученных от других юридических или физических лиц и предназначенные для продажи.

Балансовая (учетная) стоимость данного вида актива составляет 29 021 тыс. руб. Доля данного вида актива в общей структуре активов (валюте баланса) Общества составляет 0,35%. Неликвидных запасов общество не имеет.

При оценке предприятия как действующего, предполагается, что предприятие не получит денежные средства сразу за реализацию готовой продукции. Предприятие будет получать их постепенно, т.е. позднее согласно графику реализации. Таким образом, применительно к оценке предприятия методом накопления активов как действующего, в расчет необходимо брать не сами величины запасов, а их текущие стоимости, т.е. суммы дисконтированных (приведенных к текущему периоду) платежей и поступлений. Рыночная стоимость запасов определяется по формуле:

$$C_3 = \frac{C_{\text{бал}}}{(1+i)^{(T_{\text{об}}/365)*0,5}},$$

где:

$C_{\text{бал}}$ – балансовая стоимость запасов, тыс. руб.;

i – значение ставки дисконтирования (ставки дисконта), %;

$T_{\text{об}}$ - срок оборачиваемости запасов, дней.

База в 365 дней принята в качестве допущения.

В качестве периода дисконтирования применяется временной отрезок, равный сроку оборачиваемости запасов. *Срок оборота (оборачиваемости) запасов - время в днях, за которое запасы превращаются в проданные товары.*

В общем случае величина срока оборачиваемости может быть принята на основе анализа:

- ретроспективных данных о деятельности Общества;
- отраслевых (региональных) данных.

При проведении настоящей оценки в качестве срока оборачиваемости использовалось значение срока оборачиваемости запасов эмитента на 31.03.2023, которое – 46 дней (см. табл. 13).

Для определения ставки дисконтирования, Оценщиком проанализированы средневзвешенные процентные ставки по депозитам, с различными сроками погашения размещенным нефинансовыми организациями в рублях (источник – www.cbr.ru).

Условия выбора ставки дисконта представлены в табл. 41, результаты расчета представлены в табл. 42.

Таблица 41.

Условия выбора ставки дисконта

Тип процентной ставки	Значение ставка дисконта	Ретроспективный период	Источник данных
Процентная ставка по депозитам нефинансовым организациям в целом по России	Значение на конец период	апрель 2022г. – март 2023г.	www.cbr.ru (Приложение 1)

Источник: 1. www.cbr.ru. 2. Расчеты Оценщика.

Таблица 42.

Результаты расчета ставки дисконта

до 30 дней	от 31 до 90 дней	от 91 до 180 дней	от 181 дня до 1 года	от 1 года до 3 лет	свыше 3 лет	свыше 1 года
6,42%	7,35%	8,03%	8,26%	7,51%	5,00%	7,51%

Источник: 1. www.cbr.ru. 2. Расчеты Оценщика.

Учитывая принятый срок оборота запасов и полученные в результате расчетов количественные значения процентных ставок по вкладам (депозитам), при проведении настоящей оценки в качестве ставки дисконта при корректировке запасов использовалась значение ставки по депозитам, размещенным на срок до 30 дней. Соответственно стоимость запасов составит:

$$C_3 = \frac{29\,021\,000}{(1+0,0735)^{(46/365)*0,5}} = 28\,892\,992 \text{ руб.}$$

что эквивалентно величине

28 893 тыс. руб.

Значение стоимости актива, принимаемое к расчету – 28 893 тыс. руб.

Корректировка налога на добавленную стоимость.

По данной строке показывается сумма, учитываемая по состоянию на дату составления отчетности на счете 19 «НДС по приобретенным ценностям».

Балансовая (учетная) стоимость данного вида актива составляет 3 975 руб. Доля данного вида актива в общей структуре активов (валюте баланса) Общества составляет 0,05%. Учитывая малый удельный вес актива, его корректировка не проводилась, актив принимался по балансовой стоимости.

Значение стоимости актива, принимаемое к расчету – 3 975 тыс. руб.

Корректировка дебиторской задолженности.

Дебиторская задолженность – это задолженность сторонних организаций, причитающаяся предприятию, но еще не полученная. Она учитывается на балансе по фактической стоимости реализации, исходя из суммы денежных средств, которая должна быть, получена при погашении данной задолженности.

Дебиторская задолженность представляет собой отвлечение их хозяйственного оборота собственных оборотных средств предприятия, т.е. их иммобилизацию. Этот процесс сопровождается косвенными потерями в доходах предприятия (относительная значимость этих потерь тем выше, чем выше темп инфляции).

В экономическом смысле «дебиторская задолженность» представляет собой исторический показатель, выражающий стоимость использованных в прошлом денежных и материальных ресурсов предприятия, не возмещенных до настоящего времени, по которым предприятие сохраняет формально-юридические права на удовлетворение соответствующих требований.

При проведении настоящей оценки расчет стоимости дебиторской задолженности производился с использованием двух методик:

- коэффициентной методики;
- методики дисконтирования денежных потоков.

Коэффициентная методика расчета дебиторской задолженности.

Сущность данного способа состоит в том, что стоимость дебиторской задолженности уменьшается на определенный коэффициент, в зависимости от срока неплатежа. Основная расчетная зависимость имеет следующий вид

$$C_{\text{дз}}^{\kappa} = C_{\text{дз}}^{\text{б}} * K(T),$$

где

$C_{\text{дз}}^{\kappa}$ - скорректированная стоимость дебиторской задолженности;

$C_{\text{дз}}^{\text{б}}$ - балансовая стоимость дебиторской задолженности;

$K(T)$ - коэффициент, зависящий от срока существования задолженности.

Шкала коэффициентов дисконтирования, составленная на основе вероятности безнадёжности долгов (Financial management CARANA Corporation - USAID-RPC. — Moscow, 1997.) представлена в табл. 43.

Таблица 43.

Шкала коэффициентов дисконтирования

Срок существования дебиторской задолженности, мес.	До 1 мес.	1-2 мес.	2-3 мес.	3-4 мес.	4-5 мес.	5-6 мес.	6-12 мес.	12-24 мес.	Свыше 24 мес.
Коэффициент дисконтирования	0,975	0,950	0,925	0,900	0,850	0,700	0,500	0,250	0,050

Источник: 1. <http://www.inbico.ru/>.

Методика дисконтирования будущих доходов.

Согласно данной методике стоимость дебиторской задолженности определяется на основе принципа изменения стоимости денег во времени. Для активов, не предусматривающих выплаты периодического процентного дохода, расчетная зависимость имеет вид:

$$C_{\text{дз}} = N_{\text{дз}} * K(i; t; p),$$

где:

N_{03} – балансовая стоимость дебиторской задолженности;

$K(i; t; p)$ - коэффициент дисконтирования, рассчитываемый как функция от ставки дисконта, срока до погашения задолженности и варианта погашения (равномерно или одной суммой).

При этом коэффициент дисконтирования может рассчитываться двумя способами, в зависимости от характера погашения задолженности.

Для задолженности, погашаемой одновременно при наступлении срока, может быть принята следующая расчетная зависимость (модель 1):

$$K(i; t; p) = \frac{1}{(1+i)^{t/365}},$$

где:

i - значение ставки дисконтирования (норма дисконта);

t – срок до погашения задолженности, дней.

Для задолженности, погашаемой в течение периода, при допущении о равномерности погашения, может быть принята следующая расчетная зависимость (модель 2):

$$K(i; t; p) = \frac{1}{(1+i)^{(t/365)*0,5}},$$

где:

i - значение ставки дисконтирования (норма дисконта);

t – срок до погашения задолженности, дней.

База в 365 дней принята в качестве допущения.

Анализ дебиторской задолженности.

Балансовая стоимость дебиторской задолженности составляет 7 403 391 тыс. руб. Удельный вес данного вида актива составляет 89,98% от величины валюты баланса Общества. При проведении настоящей оценки целями анализа дебиторской задолженности являлись:

- определение перечня корректируемой дебиторской задолженности;
- определение наилучшего метода корректировки дебиторской задолженности.

Определение перечня корректируемой дебиторской задолженности.

Заказчиком оценки предоставлена расшифровка дебиторской задолженности, данные расшифровки представлены в Приложении.

Перечень дебиторской задолженности общества представлен ниже.

Наименование дебитора	Сумма задолженности, руб.	Дата возникновения задолженности	Дата погашения либо срок оплаты согласно договору	Причина возникновения задолженности	Характеристика задолженности (безнадёжная, просроченная, текущая)	Вероятный срок погашения
АКРА, АО	1 152 000,00			авансы выданные	текущая	31.12.2024
Акцион-пресс, ООО	29 791,21			авансы выданные	текущая	31.12.2024
Барабанова Лариса Валентиновна	5 420,00			авансы выданные	текущая	31.12.2024
ГВЦ ОАО "РЖД"	79 820,00			авансы выданные	текущая	31.12.2024
ЖЕЛДОРМАШ, ООО	21 555 072,00			авансы выданные	текущая	31.12.2024
ИНТЕРФАКС, АО	1 690,38			авансы выданные	текущая	31.12.2024
ИНФОРМАЦИОННОЕ АГЕНТСТВО ИНТЕРФАКС, АО	220 500,00			авансы выданные	текущая	31.12.2024
МегаСофт, ООО	5 500,00			авансы выданные	текущая	31.12.2024
МЕТАЛЗ ЭНД МАЙНИНГ ИНТ, ООО	538 560,00			авансы выданные	текущая	31.12.2024
Московская дирекция инфраструктуры	112 563,36			авансы выданные	текущая	31.12.2024
НТО ЦЕНТР УТИЛИЗАЦИИ ОРГТЕХНИКИ И ОБОРУДОВАНИЯ, ООО	7 000,00			авансы выданные	текущая	31.12.2024
ПАО «МОСКОВСКИЙ КРЕДИТНЫЙ БАНК»	33 256,85			авансы выданные	текущая	31.12.2024
Почта России, АО	28 296,00			авансы выданные	текущая	31.12.2024
РЖД, ОАО	9 413 933,91			авансы выданные	текущая	31.12.2024
РН-КАРТ, ООО	133 720,79			авансы выданные	текущая	31.12.2024
СКБ Контур, АО ПФ	35 000,00			авансы выданные	текущая	31.12.2024
СТАТУС, АО	9,00			авансы выданные	текущая	31.12.2024
ТД ЕПК, ООО	25 111 872,00			авансы выданные	текущая	31.12.2024
ТрансРесурс, ООО	16 830,00			авансы выданные	текущая	31.12.2024
ФГК, АО	114 841 115,91			авансы выданные	текущая	31.12.2024
ФК ЛОКОТИВ, АО	9 267 857,15			авансы выданные	текущая	31.12.2024
ФПК, АО	60 088,00			авансы выданные	текущая	31.12.2024

Наименование дебитора	Сумма задолженности, руб.	Дата возникновения задолженности	Дата погашения либо срок оплаты согласно договору	Причина возникновения задолженности	Характеристика задолженности (безнадежная, просроченная, текущая)	Вероятный срок погашения
Хэдхантер, ООО	565 655,69			авансы выданные	текущая	31.12.2024
Центральная дирекция закупок и снабжения	578 444,59			авансы выданные	текущая	31.12.2024
Центральная дирекция по ремонту пути	10 442 263,04			авансы выданные	текущая	31.12.2024
ЦУТК структурное подразделение ЦСС	5 787,66			авансы выданные	текущая	31.12.2024
Что делать Квалификация, ООО	41 340,00			авансы выданные	текущая	31.12.2024
ЭЛТЕЗА,ОАО	2 585,70			авансы выданные	текущая	31.12.2024
Абдулинский ПРМЗ Ремпутьмаш, АО	3 289 100,80		2 - 3 кв. 2023		текущая	30.09.2023
АО «РПМ»	1 535 862,05		2 - 3 кв. 2023		текущая	30.09.2023
АО «Торговый дом ТМХ»	667 870 727,40		2 - 3 кв. 2023		текущая	30.09.2023
БЭТ, АО	1 306 363 714,13		2 - 3 кв. 2023		текущая	30.09.2023
Вагонреммаш, АО	120 509 365,08		2 - 3 кв. 2023		текущая	30.09.2023
ВНИИЖТ, АО	5 100 000,00		2 - 3 кв. 2023		текущая	30.09.2023
ВРК-1, АО	1 938 157 360,77		2 - 3 кв. 2023		текущая	30.09.2023
ВРК-2, АО	-23 332,26		2 - 3 кв. 2023		текущая	30.09.2023
Ишимский механический завод, АО	1 425 849,52		2 - 3 кв. 2023		текущая	30.09.2023
Краспригород, АО	456 719,04		2 - 3 кв. 2023		текущая	30.09.2023
Милорем, АО МЛРЗ	11 274 213,46		2 - 3 кв. 2023		текущая	30.09.2023
Московский ЛРЗ, АО	61 935 236,58		2 - 3 кв. 2023		текущая	30.09.2023
МТ ППК, АО	5 800 968,00		2 - 3 кв. 2023		текущая	30.09.2023
НВК, ООО	314 252,28		2 - 3 кв. 2023		текущая	30.09.2023
НИИАС, АО	1 352 250,00		2 - 3 кв. 2023		текущая	30.09.2023
ОМК Стальной путь, АО	68 318 308,67		2 - 3 кв. 2023		текущая	30.09.2023
Оренбургский ПРМЗ "Ремпутьмаш", АО	339 646,76		2 - 3 кв. 2023		текущая	30.09.2023
ППК,АО	764 380,64		2 - 3 кв. 2023		текущая	30.09.2023
Рефсервис, АО	22 233 480,71		2 - 3 кв. 2023		текущая	30.09.2023
РЖД, ОАО	49 914 790,00		2 - 3 кв. 2023		текущая	30.09.2023
РЖДстрой, АО	1 662 000 779,61		2 - 3 кв. 2023		текущая	30.09.2023
РТМ, ООО	14 415 715,20		2 - 3 кв. 2023		текущая	30.09.2023
Свердловская пригородная компания , АО	24 481 243,46		2 - 3 кв. 2023		текущая	30.09.2023
Свердловский ПРМЗ Ремпутьмаш, АО	1 208 561,60		2 - 3 кв. 2023		текущая	30.09.2023
СЗППК, АО	7 393 612,81		2 - 3 кв. 2023		текущая	30.09.2023
СТМ-СЕРВИС, ООО	93 426 733,96		2 - 3 кв. 2023		текущая	30.09.2023
ТВС, АО	622 466 486,95		2 - 3 кв. 2023		текущая	30.09.2023
ТПЭЛ, ООО	229 132,81		2 - 3 кв. 2023		текущая	30.09.2023
ФГК, АО	107 333 489,95		2 - 3 кв. 2023		текущая	30.09.2023
Экспресс Приморья, АО	-2 327,24		2 - 3 кв. 2023		текущая	30.09.2023
Ярославский ВРЗ Ремпутьмаш, АО	84 742 141,78		2 - 3 кв. 2023		текущая	30.09.2023
Абдулинский ПРМЗ Ремпутьмаш, АО	147 374,95		2 - 3 кв. 2023		текущая	30.09.2023
АО «РПМ»	93 817,27		2 - 3 кв. 2023		текущая	30.09.2023
АО «Торговый дом ТМХ»	7 071 068,75		2 - 3 кв. 2023		текущая	30.09.2023
Башкортостанская ППК, АО	53 459,97		2 - 3 кв. 2023		текущая	30.09.2023
БЭТ, АО	13 064 035,11		2 - 3 кв. 2023		текущая	30.09.2023
Вагонреммаш, АО	3 674 399,76		2 - 3 кв. 2023		текущая	30.09.2023
Верещагинский ПРМЗ Ремпутьмаш, АО	27 976,25		2 - 3 кв. 2023		текущая	30.09.2023
ВНИИЖТ, АО	76 500,00		2 - 3 кв. 2023		текущая	30.09.2023
ВРК-1, АО	26 999 280,11		2 - 3 кв. 2023		текущая	30.09.2023
ВРК-2, АО	-304 145,49		2 - 3 кв. 2023		текущая	30.09.2023
Желдоручет, АО	14 252,57		2 - 3 кв. 2023		текущая	30.09.2023
ЗППК, АО	11 509,04		2 - 3 кв. 2023		текущая	30.09.2023
Иванов Андрей Анатольевич, ИП	9 739,05		2 - 3 кв. 2023		текущая	30.09.2023
Красноярский ЭВРЗ, АО	5 411 725,23		2 - 3 кв. 2023		текущая	30.09.2023
Краспригород, АО	65 017,32		2 - 3 кв. 2023		текущая	30.09.2023
КУЗБАСС-ПРИГОРОД, АО	113 385,14		2 - 3 кв. 2023		текущая	30.09.2023
М-СТАЛЬ, ООО	29 287 923,36		2 - 3 кв. 2023		текущая	30.09.2023
Милорем, АО МЛРЗ	169 113,20		2 - 3 кв. 2023		текущая	30.09.2023
Московский ЛРЗ, АО	783 239,40		2 - 3 кв. 2023		текущая	30.09.2023
МТ ППК, АО	87 014,52		2 - 3 кв. 2023		текущая	30.09.2023
НВК, ООО	96 846,48		2 - 3 кв. 2023		текущая	30.09.2023
НИИАС, АО	20 283,76		2 - 3 кв. 2023		текущая	30.09.2023

Наименование дебитора	Сумма задолженности, руб.	Дата возникновения задолженности	Дата погашения либо срок оплаты согласно договору	Причина возникновения задолженности	Характеристика задолженности (безнадежная, просроченная, текущая)	Вероятный срок погашения
ОМК Стальной путь, АО	3 054 099,45		2 - 3 кв. 2023		текущая	30.09.2023
Оренбургский ПРМЗ "Ремпутьмаш", АО	15 781,40		2 - 3 кв. 2023		текущая	30.09.2023
ОСТ, ООО	231 840,00		2 - 3 кв. 2023		текущая	30.09.2023
Пассажирская компания Сахалин, АО	913 696,18		2 - 3 кв. 2023		текущая	30.09.2023
ППК,АО	96 548,34		2 - 3 кв. 2023		текущая	30.09.2023
Рефсервис, АО	1 040 188,72		2 - 3 кв. 2023		текущая	30.09.2023
РЖД, ОАО	48 243,00		2 - 3 кв. 2023		текущая	30.09.2023
РЖДстрой, АО	23 998 778,60		2 - 3 кв. 2023		текущая	30.09.2023
РТМ, ООО	865 189,74		2 - 3 кв. 2023		текущая	30.09.2023
Свердловская пригородная компания , АО	436 249,64		2 - 3 кв. 2023		текущая	30.09.2023
Свердловский ПРМЗ Ремпутьмаш, АО	20 237,03		2 - 3 кв. 2023		текущая	30.09.2023
СЗППК, АО	1 405 335,74		2 - 3 кв. 2023		текущая	30.09.2023
Синкевич Станислав Анатольевич, ИП	55 960,29		2 - 3 кв. 2023		текущая	30.09.2023
СКППК, АО	390 558,06		2 - 3 кв. 2023		текущая	30.09.2023
СПЕЦ СТРОЙ ПУТЬ, ООО	26 065,93		2 - 3 кв. 2023		текущая	30.09.2023
СППК, АО	409 038,06		2 - 3 кв. 2023		текущая	30.09.2023
СТМ-СЕРВИС, ООО	980 825,98		2 - 3 кв. 2023		текущая	30.09.2023
СТРОЙТОРГНОВОСИБИРСК, ООО	0,01		2 - 3 кв. 2023		текущая	30.09.2023
ТВС, АО	7 921 899,02		2 - 3 кв. 2023		текущая	30.09.2023
ТПЭЛ, ООО	3 436,99		2 - 3 кв. 2023		текущая	30.09.2023
ТрансЛом, ООО	1 737 101,37		2 - 3 кв. 2023		текущая	30.09.2023
ТрансРесурс, ООО	32 131 125,20		2 - 3 кв. 2023		текущая	30.09.2023
ФГК, АО	4 466 047,46		2 - 3 кв. 2023		текущая	30.09.2023
Экспресс Приморья, АО	107 688,41		2 - 3 кв. 2023		текущая	30.09.2023
ЭКСПРЕСС-ПРИГОРОД, АО	76 202,17		2 - 3 кв. 2023		текущая	30.09.2023
ЭЛИТ СТРОЙ, ООО	24 353,78		2 - 3 кв. 2023		текущая	30.09.2023
Южно-Кавказская железная дорога, ЗАО	40 421,23		2 - 3 кв. 2023		текущая	30.09.2023
Ярославский ВРЗ Ремпутьмаш, АО	2 526 148,87		2 - 3 кв. 2023		текущая	30.09.2023
Абдулинский ПРМЗ Ремпутьмаш, АО	685 347,28		2023-2024		текущая	30.06.2023
АО «РПМ»	47 248,72		2023-2024		текущая	30.06.2023
ВВРЗ им. С.М. Кирова, АО	19 608 173,72		2023-2024		текущая	30.06.2023
ВРК-1, АО	6 794 252,14		2023-2024		текущая	30.06.2023
ВРК-2, АО	18 053 115,59		2023-2024		текущая	30.06.2023
КомплекcТранс, ООО	976 937,72		2023-2024		текущая	31.12.2024
Красноярский ЭВРЗ, АО	7 871 627,68		2023-2024		текущая	31.12.2024
РЖДстрой, АО	136 730,94		2023-2024		текущая	31.12.2024
САМАРАВАГОН, АО	169 713,72		2023-2024		текущая	31.12.2024
СМТ 77, ООО	121 590,48		2023-2024		текущая	31.12.2024
ТМХ-Локомотивы, АО	-6 765,64		2023-2024		текущая	31.12.2024
Уральские локомотивы, ООО	4 690 917,22		2023-2024		текущая	31.12.2024
ЦМК, ООО	1 228 396,00		2023-2024		текущая	31.12.2024
Аванс по налогу на прибыль - ФБ	963 874,88		2023-2024		текущая	31.12.2024
Расчеты по уплате НДС (пени)	98 915,73		2023-2024		текущая	31.12.2024
Расчеты по НДС (переплаченному)	424 734,00		2023-2024		текущая	31.12.2024
Расчеты по налогу на прибыль ФБ	12 854 185,86		2023-2024		текущая	31.12.2024
Расчеты по налогу на прибыль террит.бюджет	38 437 071,00		2023-2024		текущая	31.12.2024
АвансНалПрибыльТерБсвыше трех лет	28 389 641,15		2023-2024		текущая	31.12.2024
Расчет по налогу на имущество	50 071,80		2023-2024		текущая	31.12.2024
Расчет по транспортному налогу	49 269,00		2023-2024		текущая	31.12.2024
Аванс по налогу на прибыль - террит. бюджет	5 461 953,38		2023-2024		текущая	31.12.2024
Расчеты по единому налоговому платежу (ЕНП)	3 221,85		2023-2024		текущая	31.12.2024
Начисленный НДС от реализации	1 135 895,03		2023-2024		текущая	31.12.2024
Расчеты по социальному страх.от несч.случая(пени)	18,80		2 - 3 кв. 2023		текущая	30.09.2023
ГКУ Центр занятости населения города Москвы	-49 602,00		2023-2024		текущая	30.06.2023
ИФНС № 13 по г. Москве	6 000,00		2023-2024		текущая	30.06.2023
ИФНС № 26 по г. Москве	1 676 176,69		2023-2024		текущая	30.06.2023
МИ ФНС РОССИИ ПО УПРАВЛЕНИЮ ДОЛГОМ	57 548,00		2023-2024		текущая	31.12.2024
ОСП по Юго-восточному АО УФССП Росс	28 051,00		2023-2024		текущая	31.12.2024
ПО ПЕРМСКОМУ КРАЮ МЕЖРАЙОННАЯ ИФНС РОССИИ № 1 ПО ПЕРМСКОМУ КРАЮ	64 197,00		2023-2024		текущая	31.12.2024

Наименование дебитора	Сумма задолженности, руб.	Дата возникновения задолженности	Дата погашения либо срок оплаты согласно договору	Причина возникновения задолженности	Характеристика задолженности (безнадежная, просроченная, текущая)	Вероятный срок погашения
РЖД, ОАО	197 260,26		2023-2024		текущая	31.12.2024
Улан-Баторская железная дорога, АО	393 493,23		2023-2024		текущая	31.12.2024
Федеральная таможенная служба	584 237,89		2023-2024		текущая	31.12.2024
ЦЕНТРАЛЬНАЯ ЭНЕРГЕТИЧЕСКАЯ ТАМОЖНЯ	163 946,75		2023-2024		текущая	31.12.2024
Расчеты по страхованию	3 112 495,46		2023-2024		текущая	31.12.2024
Итого:	7 403 391 266,51					

Источник: 1. Данные, предоставленные Заказчиком.

Определение наилучшего метода корректировки дебиторской задолженности.

Для расчета стоимости дебиторской задолженности, подлежащей корректировке, целесообразно использовать методику дисконтирования будущих доходов.

Срок до погашения задолженности может определяться несколькими способами:

- как разность между сроком погашения согласно договора и датой отчетности;
- как разность между вероятным сроком погашения и датой отчетности;
- как срок оборачиваемости дебиторской задолженности Общества, рассчитанный при проведении финансового анализа;
- как среднерыночного срока оборачиваемости дебиторской задолженности.

При проведении настоящей оценки Оценщиком использовались данные по срокам погашения, предоставленные Заказчиком оценки. В качестве дат погашения Оценщик использовал даты окончания периодов погашения, предоставленных Заказчиком (принято в качестве допущения). Результаты расчета сроков до погашения задолженностей представлены ниже.

Наименование дебитора	Сумма задолженности, руб.	Дата окончания периода погашения	Принимаемый к расчету срок до погашения, дней
АКРА, АО	1 152 000,00	31.12.2024	641
Акцион-пресс, ООО	29 791,21	31.12.2024	641
Барабанова Лариса Валентиновна	5 420,00	31.12.2024	641
ГВЦ ОАО "РЖД"	79 820,00	31.12.2024	641
ЖЕЛДОРМАШ, ООО	21 555 072,00	31.12.2024	641
ИНТЕРФАКС, АО	1 690,38	31.12.2024	641
ИНФОРМАЦИОННОЕ АГЕНТСТВО ИНТЕРФАКС, АО	220 500,00	31.12.2024	641
МегаСофт, ООО	5 500,00	31.12.2024	641
МЕТАЛЗ ЭНД МАЙНИНГ ИНТ, ООО	538 560,00	31.12.2024	641
Московская дирекция инфраструктуры	112 563,36	31.12.2024	641
НТО ЦЕНТР УТИЛИЗАЦИИ ОРГТЕХНИКИ И ОБОРУДОВАНИЯ, ООО	7 000,00	31.12.2024	641
ПАО «МОСКОВСКИЙ КРЕДИТНЫЙ БАНК»	33 256,85	31.12.2024	641
Почта России, АО	28 296,00	31.12.2024	641
РЖД, ОАО	9 413 933,91	31.12.2024	641
РН-КАРТ, ООО	133 720,79	31.12.2024	641
СКБ Контур, АО Пф	35 000,00	31.12.2024	641
СТАТУС, АО	9,00	31.12.2024	641
ТД ЕПК, ООО	25 111 872,00	31.12.2024	641
ТрансРесурс, ООО	16 830,00	31.12.2024	641
ФГК, АО	114 841 115,91	31.12.2024	641
ФК ЛОКОМОТИВ, АО	9 267 857,15	31.12.2024	641
ФПК, АО	60 088,00	31.12.2024	641
Хадхантер, ООО	565 655,69	31.12.2024	641
Центральная дирекция закупок и снабжения	578 444,59	31.12.2024	641
Центральная дирекция по ремонту пути	10 442 263,04	31.12.2024	641
ЦУТК структурное подразделение ЦСС	5 787,66	31.12.2024	641
Что делать Квалификация, ООО	41 340,00	31.12.2024	641
ЭЛТЕЗА,ОАО	2 585,70	31.12.2024	641
Абдулинский ПРМЗ Ремпутьмаш, АО	3 289 100,80	30.09.2023	183
АО «РПМ»	1 535 862,05	30.09.2023	183
АО «Торговый дом ТМХ»	667 870 727,40	30.09.2023	183
БЭТ, АО	1 306 363 714,13	30.09.2023	183
Вагонреммаш, АО	120 509 365,08	30.09.2023	183
ВНИИЖТ, АО	5 100 000,00	30.09.2023	183
ВРК-1, АО	1 938 157 360,77	30.09.2023	183

Наименование дебитора	Сумма задолженности, руб.	Дата окончания периода погашения	Принимаемый к расчету срок до погашения, дней
ВРК-2, АО	-23 332,26	30.09.2023	183
Ишимский механический завод, АО	1 425 849,52	30.09.2023	183
Краспригород, АО	456 719,04	30.09.2023	183
Милорем, АО МЛРЗ	11 274 213,46	30.09.2023	183
Московский ЛРЗ, АО	61 935 236,58	30.09.2023	183
МТ ППК, АО	5 800 968,00	30.09.2023	183
НВК, ООО	314 252,28	30.09.2023	183
НИИАС, АО	1 352 250,00	30.09.2023	183
ОМК Стальной путь, АО	68 318 308,67	30.09.2023	183
Оренбургский ПРМЗ "Ремпутьмаш", АО	339 646,76	30.09.2023	183
ППК,АО	764 380,64	30.09.2023	183
Рефсервис, АО	22 233 480,71	30.09.2023	183
РЖД, ОАО	49 914 790,00	30.09.2023	183
РЖДстрой, АО	1 662 000 779,61	30.09.2023	183
РТМ, ООО	14 415 715,20	30.09.2023	183
Свердловская пригородная компания , АО	24 481 243,46	30.09.2023	183
Свердловский ПРМЗ Ремпутьмаш, АО	1 208 561,60	30.09.2023	183
СЗППК, АО	7 393 612,81	30.09.2023	183
СТМ-СЕРВИС, ООО	93 426 733,96	30.09.2023	183
ТВС, АО	622 466 486,95	30.09.2023	183
ТПЭЛ, ООО	229 132,81	30.09.2023	183
ФГК, АО	107 333 489,95	30.09.2023	183
Экспресс Приморья, АО	-2 327,24	30.09.2023	183
Ярославский ВРЗ Ремпутьмаш, АО	84 742 141,78	30.09.2023	183
Абдулинский ПРМЗ Ремпутьмаш, АО	147 374,95	30.09.2023	183
АО «РПМ»	93 817,27	30.09.2023	183
АО «Торговый дом ТМХ»	7 071 068,75	30.09.2023	183
Башкортостанская ППК, АО	53 459,97	30.09.2023	183
БЭТ, АО	13 064 035,11	30.09.2023	183
Вагонреммаш, АО	3 674 399,76	30.09.2023	183
Верещагинский ПРМЗ Ремпутьмаш, АО	27 976,25	30.09.2023	183
ВНИИЖТ, АО	76 500,00	30.09.2023	183
ВРК-1, АО	26 999 280,11	30.09.2023	183
ВРК-2, АО	-304 145,49	30.09.2023	183
Желдоручет, АО	14 252,57	30.09.2023	183
ЗППК, АО	11 509,04	30.09.2023	183
Иванов Андрей Анатольевич, ИП	9 739,05	30.09.2023	183
Красноярский ЭВРЗ, АО	5 411 725,23	30.09.2023	183
Краспригород, АО	65 017,32	30.09.2023	183
КУЗБАСС-ПРИГОРОД, АО	113 385,14	30.09.2023	183
М-СТАЛЬ, ООО	29 287 923,36	30.09.2023	183
Милорем, АО МЛРЗ	169 113,20	30.09.2023	183
Московский ЛРЗ, АО	783 239,40	30.09.2023	183
МТ ППК, АО	87 014,52	30.09.2023	183
НВК, ООО	96 846,48	30.09.2023	183
НИИАС, АО	20 283,76	30.09.2023	183
ОМК Стальной путь, АО	3 054 099,45	30.09.2023	183
Оренбургский ПРМЗ "Ремпутьмаш", АО	15 781,40	30.09.2023	183
ОСТ, ООО	231 840,00	30.09.2023	183
Пассажирская компания Сахалин, АО	913 696,18	30.09.2023	183
ППК,АО	96 548,34	30.09.2023	183
Рефсервис, АО	1 040 188,72	30.09.2023	183
РЖД, ОАО	48 243,00	30.09.2023	183
РЖДстрой, АО	23 998 778,60	30.09.2023	183
РТМ, ООО	865 189,74	30.09.2023	183
Свердловская пригородная компания , АО	436 249,64	30.09.2023	183
Свердловский ПРМЗ Ремпутьмаш, АО	20 237,03	30.09.2023	183
СЗППК, АО	1 405 335,74	30.09.2023	183
Синкевич Станислав Анатольевич, ИП	55 960,29	30.09.2023	183
СКППК, АО	390 558,06	30.09.2023	183
СПЕЦ СТРОЙ ПУТЬ, ООО	26 065,93	30.09.2023	183

Наименование дебитора	Сумма задолженности, руб.	Дата окончания периода погашения	Принимаемый к расчету срок до погашения, дней
СППК, АО	409 038,06	30.09.2023	183
СТМ-СЕРВИС, ООО	980 825,98	30.09.2023	183
СТРОЙТОРГНОВОСИБИРСК, ООО	0,01	30.09.2023	183
ТВС, АО	7 921 899,02	30.09.2023	183
ТПЭЛ, ООО	3 436,99	30.09.2023	183
ТрансЛом, ООО	1 737 101,37	30.09.2023	183
ТрансРесурс, ООО	32 131 125,20	30.09.2023	183
ФГК, АО	4 466 047,46	30.09.2023	183
Экспресс Приморья, АО	107 688,41	30.09.2023	183
ЭКСПРЕСС-ПРИГОРОД, АО	76 202,17	30.09.2023	183
ЭЛИТ СТРОЙ, ООО	24 353,78	30.09.2023	183
Южно-Кавказская железная дорога, ЗАО	40 421,23	30.09.2023	183
Ярославский ВРЗ Ремпутьмаш, АО	2 526 148,87	30.09.2023	183
Абдулинский ПРМЗ Ремпутьмаш, АО	685 347,28	30.09.2023	183
АО «РПМ»	47 248,72	30.09.2023	183
ВВРЗ им. С.М. Кирова, АО	19 608 173,72	30.09.2023	183
ВРК-1, АО	6 794 252,14	30.09.2023	183
ВРК-2, АО	18 053 115,59	30.09.2023	183
КомплекТранс, ООО	976 937,72	31.12.2024	641
Красноярский ЭВРЗ, АО	7 871 627,68	31.12.2024	641
РЖДстрой, АО	136 730,94	31.12.2024	641
САМАРАВАГОН, АО	169 713,72	31.12.2024	641
СМТ 77, ООО	121 590,48	31.12.2024	641
ТМХ-Локомотивы, АО	-6 765,64	31.12.2024	641
Уральские локомотивы, ООО	4 690 917,22	31.12.2024	641
ЦМК, ООО	1 228 396,00	31.12.2024	641
Аванс по налогу на прибыль - ФБ	963 874,88	31.12.2024	641
Расчеты по уплате НДС (пени)	98 915,73	31.12.2024	641
Расчеты по НДС (переплаченному)	424 734,00	31.12.2024	641
Расчеты по налогу на прибыль ФБ	12 854 185,86	31.12.2024	641
Расчеты по налогу на прибыль террит. бюджет	38 437 071,00	31.12.2024	641
АвансНалПрибыльТерБсвыше трех лет	28 389 641,15	31.12.2024	641
Расчет по налогу на имущество	50 071,80	31.12.2024	641
Расчет по транспортному налогу	49 269,00	31.12.2024	641
Аванс по налогу на прибыль - террит. бюджет	5 461 953,38	31.12.2024	641
Расчеты по единому налоговому платежу (ЕНП)	3 221,85	31.12.2024	641
Начисленный НДС от реализации	1 135 895,03	31.12.2024	641
Расчеты по социальному страх.от несч.случая(пени)	18,80	30.09.2023	183
ГКУ Центр занятости населения города Москвы	-49 602,00	31.12.2024	641
ИФНС № 13 по г. Москве	6 000,00	31.12.2024	641
ИФНС № 26 по г. Москве	1 676 176,69	31.12.2024	641
МИ ФНС РОССИИ ПО УПРАВЛЕНИЮ ДОЛГОМ	57 548,00	31.12.2024	641
ОСП по Юго-восточному АО УФССП Росс	28 051,00	31.12.2024	641
ПО ПЕРМСКОМУ КРАЮ МЕЖРАЙОННАЯ ИФНС РОССИИ № 1	64 197,00	31.12.2024	641
ПО ПЕРМСКОМУ КРАЮ	197 260,26	31.12.2024	641
РЖД, ОАО	393 493,23	31.12.2024	641
Улан-Баторская железная дорога, АО	584 237,89	31.12.2024	641
Федеральная таможенная служба	163 946,75	31.12.2024	641
ЦЕНТРАЛЬНАЯ ЭНЕРГЕТИЧЕСКАЯ ТАМОЖНЯ	3 112 495,46	31.12.2024	641
Расчеты по страхованию			
Итого:	7 403 391 256,51		

Источник: 1. Расчеты Оценщика.

Для корректировки задолженности целесообразно использовать метод дисконтирования будущих доходов. Для расчета коэффициента дисконтирования, для задолженности, погашение которой еще не произошло, использовалась модель 2 (погашение задолженности в течении периода).

Расчет стоимости дебиторской задолженности с методики дисконтирования будущих доходов.

При проведении настоящей оценки расчет коэффициента дисконтирования для дебиторской задолженности рассчитывался как для задолженности, погашаемой в течение периода, при допущении о равномерности погашения.

Ставка дисконтирования (норма дисконта) определяется с учетом альтернативной эффективности использования капитала. Иными словами, ставка дисконтирования - это желаемая (ожидаемая) норма прибыльности (рентабельности), т.е. тот уровень доходности инвестируемых средств,

который может быть обеспечен при помещении их в общедоступные финансовые механизмы (банки, финансовые компании и т. п.).

В соответствии с принятым методическим расходом расчета приведенной стоимости в качестве ставки нормы доходности следует использовать рыночную ставку процента. При проведении настоящей оценки, для организаций, не ведущих операции на финансовых рынках, в качестве рыночной ставки процента рассматривались процентные ставки по кредитам, предоставленным кредитными организациями нефинансовым организациям в рублях.

Данный выбор процентной ставки обосновывается тем, что для возмещения «замороженных» в дебиторской задолженности денежных средств, предприятие может взять краткосрочный коммерческий кредит⁴

Конечные условия выбора ставки дисконта представлены в табл. 44, результаты расчета представлены в табл. 45.

Таблица 44.

Условия выбора ставки дисконта

Тип процентной ставки	Значение ставка дисконта	Ретроспективный период	Источник данных
Процентная ставка по кредитам нефинансовым организациям в целом по России	Значение на конец период	апрель 2022 г. – март 2023 г.	www.cbr.ru (Приложение 1)

Источник: 1. www.cbr.ru. 2. Расчеты Оценщика.

Таблица 45.

Результаты расчета ставки дисконта

до 30 дней	от 31 до 90 дней	от 91 до 180 дней	от 181 дня до 1 года	от 1 года до 3 лет	свыше 3 лет	свыше 1 года
9,27%	10,32%	10,70%	8,68%	9,55%	8,08%	8,88%

Источник: 1. www.cbr.ru. 2. Расчеты Оценщика.

Результаты расчета скорректированной стоимости дебиторской задолженности методом дисконтирования денежных потоков (МДДП) представлены в табл. 46.

Таблица 46.

Результаты расчета стоимости дебиторской задолженности методом дисконтирования денежных потоков (МДДП)

Наименование дебитора	Сумма задолженности, руб.	Принимаемый к расчету срок до погашения, дней	Ставка дисконта, %	Коэффициент дисконтирования	Скорректированная стоимость, руб.
АКРА, АО	1 152 000,00	641	9,55	0,92303	1 063 331
Акцион-пресс, ООО	29 791,21	641	9,55	0,92303	27 498
Барабанова Лариса Валентиновна	5 420,00	641	9,55	0,92303	5 003
ГВЦ ОАО "РЖД"	79 820,00	641	9,55	0,92303	73 676
ЖЕЛДОРМАШ, ООО	21 555 072,00	641	9,55	0,92303	19 895 978
ИНТЕРФАКС, АО	1 690,38	641	9,55	0,92303	1 560
ИНФОРМАЦИОННОЕ АГЕНТСТВО ИНТЕРФАКС, АО	220 500,00	641	9,55	0,92303	203 528
МегаСофт, ООО	5 500,00	641	9,55	0,92303	5 077
МЕТАЛЗ ЭНД МАЙНИНГ ИНТ, ООО	538 560,00	641	9,55	0,92303	497 107
Московская дирекция инфраструктуры	112 563,36	641	9,55	0,92303	103 899
НТО ЦЕНТР УТИЛИЗАЦИИ ОРГТЕХНИКИ И ОБОРУДОВАНИЯ, ООО	7 000,00	641	9,55	0,92303	6 461
ПАО «МОСКОВСКИЙ КРЕДИТНЫЙ БАНК»	33 256,85	641	9,55	0,92303	30 697
Почта России, АО	28 296,00	641	9,55	0,92303	26 118
РЖД, ОАО	9 413 933,91	641	9,55	0,92303	8 689 343
РН-КАРТ, ООО	133 720,79	641	9,55	0,92303	123 428
СКБ Контур, АО ПФ	35 000,00	641	9,55	0,92303	32 306
СТАТУС, АО	9,00	641	9,55	0,92303	8
ТД ЕПК, ООО	25 111 872,00	641	9,55	0,92303	23 179 011
ТрансРесурс, ООО	16 830,00	641	9,55	0,92303	15 535
ФГК, АО	114 841 115,91	641	9,55	0,92303	106 001 795

⁴ «Оценка стоимости активов и бизнеса» под редакцией М.А. Федотовой, Москва-Юрайт, 2021 г.

Наименование дебитора	Сумма задолженности, руб.	Принимаемый к расчету срок до погашения, дней	Ставка дисконта, %	Коэффициент дисконтирования	Скорректированная стоимость, руб.
ФК ЛОКОМОТИВ, АО	9 267 857,15	641	9,55	0,92303	8 554 510
ФПК, АО	60 088,00	641	9,55	0,92303	55 463
Хэдхантер, ООО	565 655,69	641	9,55	0,92303	522 117
Центральная дирекция закупок и снабжения	578 444,59	641	9,55	0,92303	533 922
Центральная дирекция по ремонту пути	10 442 263,04	641	9,55	0,92303	9 638 522
ЦУТК структурное подразделение ЦСС	5 787,66	641	9,55	0,92303	5 342
Что делать Квалификация, ООО	41 340,00	641	9,55	0,92303	38 158
ЭЛТЕЗА,ОАО	2 585,70	641	9,55	0,92303	2 387
Абдулинский ПРМЗ Ремпутьмаш, АО	3 289 100,80	183	8,68	0,97935	3 221 181
АО «РПМ»	1 535 862,05	183	8,68	0,97935	1 504 146
АО «Торговый дом ТМХ»	667 870 727,40	183	8,68	0,97935	654 079 197
БЭТ, АО	1 306 363 714,13	183	8,68	0,97935	1 279 387 303
Вагонреммаш, АО	120 509 365,08	183	8,68	0,97935	118 020 847
ВНИИЖТ, АО	5 100 000,00	183	8,68	0,97935	4 994 685
ВРК-1, АО	1 938 157 360,77	183	8,68	0,97935	1 898 134 411
ВРК-2, АО	-23 332,26	183	8,68	0,97935	-22 850
Ишимский механический завод, АО	1 425 849,52	183	8,68	0,97935	1 396 406
Краспригород, АО	456 719,04	183	8,68	0,97935	447 288
Милорем, АО МЛРЗ	11 274 213,46	183	8,68	0,97935	11 041 401
Московский ЛРЗ, АО	61 935 236,58	183	8,68	0,97935	60 656 274
МТ ППК, АО	5 800 968,00	183	8,68	0,97935	5 681 178
НВК, ООО	314 252,28	183	8,68	0,97935	307 763
НИИАС, АО	1 352 250,00	183	8,68	0,97935	1 324 326
ОМК Стальной путь, АО	68 318 308,67	183	8,68	0,97935	66 907 536
Оренбургский ПРМЗ "Ремпутьмаш", АО	339 646,76	183	8,68	0,97935	332 633
ППК,АО	764 380,64	183	8,68	0,97935	748 596
Рефсервис, АО	22 233 480,71	183	8,68	0,97935	21 774 359
РЖД, ОАО	49 914 790,00	183	8,68	0,97935	48 884 050
РЖДстрой, АО	1 662 000 779,61	183	8,68	0,97935	1 627 680 464
РТМ, ООО	14 415 715,20	183	8,68	0,97935	14 118 031
Свердловская пригородная компания , АО	24 481 243,46	183	8,68	0,97935	23 975 706
Свердловский ПРМЗ Ремпутьмаш, АО	1 208 561,60	183	8,68	0,97935	1 183 605
СЗПК, АО	7 393 612,81	183	8,68	0,97935	7 240 935
СТМ-СЕРВИС, ООО	93 426 733,96	183	8,68	0,97935	91 497 472
ТВС, АО	622 466 486,95	183	8,68	0,97935	609 612 554
ТПЭЛ, ООО	229 132,81	183	8,68	0,97935	224 401
ФГК, АО	107 333 489,95	183	8,68	0,97935	105 117 053
Экспресс Приморья, АО	-2 327,24	183	8,68	0,97935	-2 279
Ярославский ВРЗ Ремпутьмаш, АО	84 742 141,78	183	8,68	0,97935	82 992 217
Абдулинский ПРМЗ Ремпутьмаш, АО	147 374,95	183	8,68	0,97935	144 332
АО «РПМ»	93 817,27	183	8,68	0,97935	91 880
АО «Торговый дом ТМХ»	7 071 068,75	183	8,68	0,97935	6 925 051
Башкортостанская ППК, АО	53 459,97	183	8,68	0,97935	52 356
БЭТ, АО	13 064 035,11	183	8,68	0,97935	12 794 263
Вагонреммаш, АО	3 674 399,76	183	8,68	0,97935	3 598 523
Верещагинский ПРМЗ Ремпутьмаш, АО	27 976,25	183	8,68	0,97935	27 399
ВНИИЖТ, АО	76 500,00	183	8,68	0,97935	74 920
ВРК-1, АО	26 999 280,11	183	8,68	0,97935	26 441 745
ВРК-2, АО	-304 145,49	183	8,68	0,97935	-297 865
Желдоручет, АО	14 252,57	183	8,68	0,97935	13 958
ЗПК, АО	11 509,04	183	8,68	0,97935	11 271
Иванов Андрей Анатольевич, ИП	9 739,05	183	8,68	0,97935	9 538
Красноярский ЭВРЗ, АО	5 411 725,23	183	8,68	0,97935	5 299 973
Краспригород, АО	65 017,32	183	8,68	0,97935	63 675
КУЗБАСС-ПРИГОРОД, АО	113 385,14	183	8,68	0,97935	111 044
М-СТАЛЬ, ООО	29 287 923,36	183	8,68	0,97935	28 683 128
Милорем, АО МЛРЗ	169 113,20	183	8,68	0,97935	165 621
Московский ЛРЗ, АО	783 239,40	183	8,68	0,97935	767 066
МТ ППК, АО	87 014,52	183	8,68	0,97935	85 218
НВК, ООО	96 846,48	183	8,68	0,97935	94 847

Наименование дебитора	Сумма задолженности, руб.	Принимаемый к расчету срок до погашения, дней	Ставка дисконта, %	Коэффициент дисконтирования	Скорректированная стоимость, руб.
НИИАС, АО	20 283,76	183	8,68	0,97935	19 865
ОМК Стальной путь, АО	3 054 099,45	183	8,68	0,97935	2 991 032
Оренбургский ПРМЗ "Ремпутьмаш", АО	15 781,40	183	8,68	0,97935	15 456
ОСТ, ООО	231 840,00	183	8,68	0,97935	227 053
Пассажирская компания Сахалин, АО	913 696,18	183	8,68	0,97935	894 828
ППК,АО	96 548,34	183	8,68	0,97935	94 555
Рефсервис, АО	1 040 188,72	183	8,68	0,97935	1 018 709
РЖД, ОАО	48 243,00	183	8,68	0,97935	47 247
РЖДстрой, АО	23 998 778,60	183	8,68	0,97935	23 503 204
РТМ, ООО	865 189,74	183	8,68	0,97935	847 324
Свердловская пригородная компания , АО	436 249,64	183	8,68	0,97935	427 241
Свердловский ПРМЗ Ремпутьмаш, АО	20 237,03	183	8,68	0,97935	19 819
СЗППК, АО	1 405 335,74	183	8,68	0,97935	1 376 316
Синкевич Станислав Анатольевич, ИП	55 960,29	183	8,68	0,97935	54 805
СКППК, АО	390 558,06	183	8,68	0,97935	382 493
СПЕЦ СТРОЙ ПУТЬ, ООО	26 065,93	183	8,68	0,97935	25 528
СППК, АО	409 038,06	183	8,68	0,97935	400 591
СТМ-СЕРВИС, ООО	980 825,98	183	8,68	0,97935	960 572
СТРОЙТОРГНОВОСИБИРСК, ООО	0,01	183	8,68	0,97935	0
ТВС, АО	7 921 899,02	183	8,68	0,97935	7 758 312
ТПЭЛ, ООО	3 436,99	183	8,68	0,97935	3 366
ТрансЛом, ООО	1 737 101,37	183	8,68	0,97935	1 701 230
ТрансРесурс, ООО	32 131 125,20	183	8,68	0,97935	31 467 617
ФГК, АО	4 466 047,46	183	8,68	0,97935	4 373 824
Экспресс Приморья, АО	107 688,41	183	8,68	0,97935	105 465
ЭКСПРЕСС-ПРИГОРОД, АО	76 202,17	183	8,68	0,97935	74 629
ЭЛИТ СТРОЙ, ООО	24 353,78	183	8,68	0,97935	23 851
Южно-Кавказская железная дорога, ЗАО	40 421,23	183	8,68	0,97935	39 587
Ярославский ВРЗ Ремпутьмаш, АО	2 526 148,87	183	8,68	0,97935	2 473 984
Абдулинский ПРМЗ Ремпутьмаш, АО	685 347,28	183	8,68	0,97935	671 195
АО «РПМ»	47 248,72	183	8,68	0,97935	46 273
ВВРЗ им. С.М. Кирова, АО	19 608 173,72	183	8,68	0,97935	19 203 265
ВРК-1, АО	6 794 252,14	183	8,68	0,97935	6 653 951
ВРК-2, АО	18 053 115,59	183	8,68	0,97935	17 680 319
КомплекСтранс, ООО	976 937,72	641	9,55	0,92303	901 743
Красноярский ЭВРЗ, АО	7 871 627,68	641	9,55	0,92303	7 265 748
РЖДстрой, АО	136 730,94	641	9,55	0,92303	126 207
САМАРАВАГОН, АО	169 713,72	641	9,55	0,92303	156 651
СМТ 77, ООО	121 590,48	641	9,55	0,92303	112 232
ТМХ-Локомотивы, АО	-6 765,64	641	9,55	0,92303	-6 245
Уральские локомотивы, ООО	4 690 917,22	641	9,55	0,92303	4 329 857
ЦМК, ООО	1 228 396,00	641	9,55	0,92303	1 133 846
Аванс по налогу на прибыль - ФБ	963 874,88	641	9,55	0,92303	889 685
Расчеты по уплате НДС (пени)	98 915,73	641	9,55	0,92303	91 302
Расчеты по НДС (переплаченному)	424 734,00	641	9,55	0,92303	392 042
Расчеты по налогу на прибыль ФБ	12 854 185,86	641	9,55	0,92303	11 864 799
Расчеты по налогу на прибыль террит.бюджет	38 437 071,00	641	9,55	0,92303	35 478 570
АвансНалПрибыльТерБсвыше трех лет	28 389 641,15	641	9,55	0,92303	26 204 490
Расчет по налогу на имущество	50 071,80	641	9,55	0,92303	46 218
Расчет по транспортному налогу	49 269,00	641	9,55	0,92303	45 477
Аванс по налогу на прибыль - террит. бюджет	5 461 953,38	641	9,55	0,92303	5 041 547
Расчеты по единому налоговому платежу (ЕНП)	3 221,85	641	9,55	0,92303	2 974
Начисленный НДС от реализации	1 135 895,03	641	9,55	0,92303	1 048 465
Расчеты по социальному страх.от несч.случая(пени)	18,80	183	8,68	0,97935	18
ГКУ Центр занятости населения города Москвы	-49 602,00	641	9,55	0,92303	-45 784
ИФНС № 13 по г. Москве	6 000,00	641	9,55	0,92303	5 538
ИФНС № 26 по г. Москве	1 676 176,69	641	9,55	0,92303	1 547 161
МИ ФНС РОССИИ ПО УПРАВЛЕНИЮ ДОЛГОМ	57 548,00	641	9,55	0,92303	53 119
ОСП по Юго-восточному АО УФССП Росс	28 051,00	641	9,55	0,92303	25 892
ПО ПЕРМСКОМУ КРАЮ МЕЖРАЙОННАЯ ИФНС РОССИИ № 1 ПО ПЕРМСКОМУ КРАЮ	64 197,00	641	9,55	0,92303	59 256

Наименование дебитора	Сумма задолженности, руб.	Принимаемый к расчету срок до погашения, дней	Ставка дисконта, %	Коэффициент дисконтирования	Скорректированная стоимость, руб.
РЖД, ОАО	197 260,26	641	9,55	0,92303	182 077
Улан-Баторская железная дорога, АО	393 493,23	641	9,55	0,92303	363 206
Федеральная таможенная служба	584 237,89	641	9,55	0,92303	539 269
ЦЕНТРАЛЬНАЯ ЭНЕРГЕТИЧЕСКАЯ ТАМОЖНЯ	163 946,75	641	9,55	0,92303	151 328
Расчеты по страхованию	3 112 495,46	641	9,55	0,92303	2 872 927
Итого:	7 403 391 256,51				7 233 413 733,00

Источник: 1. Расчеты Оценщика.

Соответственно скорректированная стоимость дебиторской задолженности составит:

7 233 413 733 руб.,

что эквивалентно, с учетом округлений до тысяч рублей:

7 233 414 тыс. руб.

Значение стоимости актива, принимаемое к расчету – 7 233 414 тыс. руб.

Корректировка краткосрочных финансовых вложений

В соответствии с п.3 ПБУ 19/02 к финансовым вложениям относятся:

- государственные и муниципальные ценные бумаги;
- ценные бумаги других организаций, в которых дата и стоимость погашения определены (облигации акционерных обществ, корпоративные векселя и финансовые векселя);
- вклады в уставные (складочные) капиталы других организаций (в том числе дочерних и зависимых хозяйственных обществ);
- вклады по договору простого товарищества (у организации-товарища);
- предоставленные займы другим организациям;
- депозитные вклады в кредитных организациях;
- дебиторская задолженность, приобретенная на основании уступки права требования.

В соответствии с данными баланса, Общество не имеет активов данного вида.

Корректировка денежных средств и их эквивалентов.

Балансовая (учетная) стоимость денежных средств составляет 693 385 тыс. руб. Удельный вес данного актива составляет 8,43%% от валюты баланса Общества. Денежные средства являются абсолютно ликвидным активом и пересчету не подлежат, принимаются равными их балансовой стоимости.

Значение стоимости актива, принимаемое к расчету – 693 385 тыс. руб.

Корректировка прочих оборотных активов.

Балансовая (учетная) стоимость данного актива составляет 11 888 тыс. руб. Доля данного вида актива в общей структуре активов (валюте баланса) Общества составляет 0,14%. Учитывая малый удельный вес актива, его корректировка не проводилась, актив принимался по балансовой стоимости.

Значение стоимости актива, принимаемое к расчету – 11 888 тыс. руб.

Результаты расчета скорректированной стоимости активов представлены в табл. 47.

Таблица 47.

Результаты расчета скорректированной стоимости активов, тыс. руб.

Наименование статей активов	Балансовая стоимость	Скорректированная стоимость
Нематериальные активы	0	0
Результаты исследований и разработок	0	0
Нематериальные поисковые активы	0	0
Материальные поисковые активы	0	0
Основные средства	31 468	31 468
Доходные вложения в материальные ценности	0	0
Долгосрочные финансовые вложения	508	351
Отложенные налоговые активы	16 763	16 763
Прочие внеоборотные активы	37 051	37 051
Запасы	29 021	28 893
НДС	3 975	3 975
Дебиторская задолженность	7 403 391	7 233 414
Краткосрочные финансовые вложения	0	0

Наименование статей активов	Балансовая стоимость	Скорректированная стоимость
Денежные средства	693 385	693 385
Прочие оборотные активы	11 888	11 888
Итого активы	8 227 450	8 057 188

Источник. 1. Расчеты Оценщика.

6.1.4. Расчет скорректированной стоимости обязательств

К обязательствам оцениваемого предприятия относятся:

- долгосрочные обязательства;
- краткосрочные обязательства.

Корректировка заемных средств (долгосрочных).

Основная сумма долга по полученному займу и (или) кредиту учитывается организацией заемщиком в соответствии с условиями договора займа или кредитного договора.

В соответствии с данными баланса, данный вид пассива отсутствует.

Корректировка отложенных налоговых обязательств.

Под отложенным налоговым обязательством понимается та часть отложенного налога на прибыль, которая должна привести к увеличению налога на прибыль, подлежащего уплате в бюджет в следующем за отчетным или в последующих отчетных периодах.

Балансовая (учетная) стоимость данного пассива составляет 6 614 тыс. руб. Доля данного вида обязательств составляет ~0,002% от совокупных источников формирования активов. Учитывая специфику данного обязательства, а также его малый удельный вес, его корректировка не проводилась.

Значение стоимости пассива, принимаемое к расчету – 6 614 тыс. руб.

Корректировка оценочных обязательств (долгосрочных).

Оценочные обязательства – это обязательства с неопределенной величиной и (или) сроком погашения. Примерами оценочных обязательств являются:

- обязательства в связи с реструктуризацией;
- обязательства по заведомо убыточным договорам;
- обязательства по охране окружающей среды (например, обязательства по восстановлению окружающей среды после завершения добычи полезных ископаемых);
- обязательства по выданным гарантиям, поручительствам и прочим обеспечениям в пользу третьих лиц, сроки исполнения по которым еще не наступили;
- обязательства по гарантийным обязательствам в связи с продажей товаров, выполнением работ, оказанием услуг с гарантией;
- обязательства по незаконченным на отчетную дату судебным разбирательствам и пр.

В соответствии с данными баланса, Общество не имеет пассивов данного вида.

Корректировка прочих долгосрочных обязательств.

Строка «Прочие долгосрочные обязательства» является резервной и предназначена для отражения стоимости обязательств, не включенной в показатели других строк.

В соответствии с данными баланса, Общество не имеет пассивов данного вида.

Корректировка заемных средств (краткосрочных).

Основная сумма долга по полученному займу и (или) кредиту учитывается организацией заемщиком в соответствии с условиями договора займа или кредитного договора. Краткосрочной задолженностью считается задолженность по полученным займам и кредитам, срок погашения которой согласно условиям договора не превышает 12 месяцев.

В соответствии с данными баланса, данный вид пассива отсутствует.

Корректировка кредиторской задолженности.

Кредиторская задолженность – денежные средства предприятия, подлежащие уплате соответствующим юридическим или физическим лицам.

Вся кредиторская задолженность обязательная к оплате. Платежные возможности предприятия позволяют погасить кредиторскую задолженность.

Кредиторская задолженность представляет собой обязательства предприятия, которые необходимо погасить как можно быстрее.

Балансовая (учетная) стоимость данного вида обязательств составляет 6 862 217 тыс. руб. Доля данного вида обязательств составляет 83,41% от совокупных источников формирования активов.

Заказчиком оценки предоставлена расшифровка кредиторской задолженности, данные расшифровки представлены в Приложении.

Перечень кредиторской задолженности общества представлен ниже.

Наименование кредитора	Сумма задолженности, руб.	Дата возникновения задолженности	Дата погашения либо срок оплаты согласно договору	Причина возникновения задолженности	Характеристика задолженности (безнадежная, просроченная, текущая)	Вероятный срок погашения
БК-ЦЕНТР, ООО	39 312,00		2023-2024	авансы полученные	текущая	31.12.2024
ВЕГЭЛЕМЕНТ, ООО	141 287,32		2023-2024	авансы полученные	текущая	31.12.2024
ВРК-2, АО	0,03		2023-2024	авансы полученные	текущая	31.12.2024
ВторчерметОрел, ООО	21 385,73		2023-2024	авансы полученные	текущая	31.12.2024
Галимуллин Равиль Шамилович, ИП	353 808,00		2023-2024	авансы полученные	текущая	31.12.2024
ДЕФА, ООО	175 646,02		2023-2024	авансы полученные	текущая	31.12.2024
ЖЕЛДОРСНАБЖЕНИЕ, ООО	209 630,63		2023-2024	авансы полученные	текущая	31.12.2024
ЗАПАД-ВОСТОК, ООО	29 484,00		2023-2024	авансы полученные	текущая	31.12.2024
Иванов Андрей Анатольевич, ИП	3 271 306,76		2023-2024	авансы полученные	текущая	31.12.2024
ИЖРЕСУРС, ООО	49 140,00		2023-2024	авансы полученные	текущая	31.12.2024
Кадушкин Владимир Викторович, ИП	117 960,00		2023-2024	авансы полученные	текущая	31.12.2024
КОМПЛЕКТСТРОЙ, ООО	19 656,00		2023-2024	авансы полученные	текущая	31.12.2024
ОМК Стальной путь, АО	21 555 072,00		2023-2024	авансы полученные	текущая	31.12.2024
ОРИГИНАЛ, ООО	54 840,24		2023-2024	авансы полученные	текущая	31.12.2024
ПРОМТРАНС-АВТО, ООО	156 219,26		2023-2024	авансы полученные	текущая	31.12.2024
РЖД Логистика, АО	578 627,12		2023-2024	авансы полученные	текущая	31.12.2024
РЖДстрой, АО	10 516 927,88		2023-2024	авансы полученные	текущая	31.12.2024
Румянцева Полина Васильевна, ИП	9 710,06		2023-2024	авансы полученные	текущая	31.12.2024
Синкевич Станислав Анатольевич, ИП	250 800,00		2023-2024	авансы полученные	текущая	31.12.2024
СПЕЦ СТРОЙ ПУТЬ, ООО	1 444 017,86		2023-2024	авансы полученные	текущая	31.12.2024
СТРОЙОРГНОВОСИБИРСК, ООО	610 362,00		2023-2024	авансы полученные	текущая	31.12.2024
ТЕХЗАКАЗ, ООО	127 370,88		2023-2024	авансы полученные	текущая	31.12.2024
ТК ТРАНСССВ, ООО	23 587,20		2023-2024	авансы полученные	текущая	31.12.2024
ТС-ДЕМОНТАЖ, ООО	3 518 136,00		2023-2024	авансы полученные	текущая	31.12.2024
ТРАНСИНВЕСТГРУПП, ООО	411 027,76		2023-2024	авансы полученные	текущая	31.12.2024
ТрансЛом, ООО	2 698 752,40		2023-2024	авансы полученные	текущая	31.12.2024
ТрансРесурс, ООО	47 506 976,93		2023-2024	авансы полученные	текущая	31.12.2024
УВС, ООО	247 272,48		2023-2024	авансы полученные	текущая	31.12.2024
Улан-Баторская железная дорога, АО	393 493,23		2023-2024	авансы полученные	текущая	31.12.2024
УШМУН, ООО	90 000,00		2023-2024	авансы полученные	текущая	31.12.2024
ФГК, АО	25 111 872,00		2023-2024	авансы полученные	текущая	31.12.2024
ЦЕМЕНТАВОЗ, ООО	639 901,08		2023-2024	авансы полученные	текущая	31.12.2024
ЭКОСИСТЕМА, ООО	9 828,00		2023-2024	авансы полученные	текущая	31.12.2024
ЭЛИТ СТРОЙ, ООО	120 157,13		2023-2024	авансы полученные	текущая	31.12.2024
Южно-Кавказская железная дорога, ЗАО	3 109 128,11		2023-2024	авансы полученные	текущая	31.12.2024
Ярославский ВРЗ Ремпутьмаш, АО	210 528,00		2023-2024	авансы полученные	текущая	31.12.2024
101 письмо.ру, ООО	41 860,00		2 - 3 кв. 2023	расчеты с поставщиками и подрядчиками	текущая	30.09.2023
А.МИЛЛЕР, АО	2 129 999,98		2 - 3 кв. 2023	расчеты с поставщиками и подрядчиками	текущая	30.09.2023
АДАЛСА ИНВЕСТМЕНТС ЛИМИТЕД, КОО	432 385,18		2 - 3 кв. 2023	расчеты с поставщиками и подрядчиками	текущая	30.09.2023
АЛЬЯНС-ПРО, ООО	368 474,81		2 - 3 кв. 2023	расчеты с поставщиками и подрядчиками	текущая	30.09.2023
ВЭД ЮГ, ООО	16 200,00		2 - 3 кв. 2023	расчеты с поставщиками и подрядчиками	текущая	30.09.2023
ГДЕ, ООО	53 030,54		2 - 3 кв. 2023	расчеты с поставщиками и подрядчиками	текущая	30.09.2023
ДЕЛИС АРХИВ, ООО	58 876,80		2 - 3 кв. 2023	расчеты с поставщиками и подрядчиками	текущая	30.09.2023
ДЕПО, ООО НИК	1 142 574,12		2 - 3 кв. 2023	расчеты с поставщиками и подрядчиками	текущая	30.09.2023
ДКС РУС, ООО	104 000,00		2 - 3 кв. 2023	расчеты с поставщиками и подрядчиками	текущая	30.09.2023
ЕВРАЗ ТК, ООО	598 291,60		2 - 3 кв. 2023	расчеты с поставщиками и подрядчиками	текущая	30.09.2023

Наименование кредитора	Сумма задолженности, руб.	Дата возникновения задолженности	Дата погашения либо срок оплаты согласно договору	Причина возникновения задолженности	Характеристика задолженности (безнадежная, просроченная, текущая)	Вероятный срок погашения
Завод опытного машиностроения, ООО	30 370,01		2 - 3 кв. 2023	расчеты с поставщиками и подрядчиками	текущая	30.09.2023
ИБТ, АНО	19 600,00		2 - 3 кв. 2023	расчеты с поставщиками и подрядчиками	текущая	30.09.2023
Каскад - РСП, ЧОП, ООО	135 000,00		2 - 3 кв. 2023	расчеты с поставщиками и подрядчиками	текущая	30.09.2023
КорИнфоТех, ООО	7 759,20		2 - 3 кв. 2023	расчеты с поставщиками и подрядчиками	текущая	30.09.2023
Корпорация МСП, АО	38 874,00		2 - 3 кв. 2023	расчеты с поставщиками и подрядчиками	текущая	30.09.2023
Материалы Контактной Сети, ООО	283 269,60		2 - 3 кв. 2023	расчеты с поставщиками и подрядчиками	текущая	30.09.2023
МегаФон, ПАО	70 171,27		2 - 3 кв. 2023	расчеты с поставщиками и подрядчиками	текущая	30.09.2023
МЕДИКУМ, ООО	23 000,00		2 - 3 кв. 2023	расчеты с поставщиками и подрядчиками	текущая	30.09.2023
Московская дирекция инфраструктуры	40 285,44		2 - 3 кв. 2023	расчеты с поставщиками и подрядчиками	текущая	30.09.2023
МТС, ПАО	1 809,17		2 - 3 кв. 2023	расчеты с поставщиками и подрядчиками	текущая	30.09.2023
НИИАС, АО	52 605,61		2 - 3 кв. 2023	расчеты с поставщиками и подрядчиками	текущая	30.09.2023
ПРОФИТСЕРВИС, ООО	126 000,00		2 - 3 кв. 2023	расчеты с поставщиками и подрядчиками	текущая	30.09.2023
Прудник Роман Евгеньевич, ИП	80 000,00		2 - 3 кв. 2023	расчеты с поставщиками и подрядчиками	текущая	30.09.2023
РЖД, ОАО	5 357 482,03		2 - 3 кв. 2023	расчеты с поставщиками и подрядчиками	текущая	30.09.2023
РОЛЬФ МОТОРС, ООО	19 525,00		2 - 3 кв. 2023	расчеты с поставщиками и подрядчиками	текущая	30.09.2023
СКБ Контур, АО ПФ	124 800,00		2 - 3 кв. 2023	расчеты с поставщиками и подрядчиками	текущая	30.09.2023
Снабус, ООО	138 186,00		2 - 3 кв. 2023	расчеты с поставщиками и подрядчиками	текущая	30.09.2023
СоюзИнтегро, ООО	393 539,87		2 - 3 кв. 2023	расчеты с поставщиками и подрядчиками	текущая	30.09.2023
ТД ЕПК, ООО	-123 622,62		2 - 3 кв. 2023	расчеты с поставщиками и подрядчиками	текущая	30.09.2023
ТрансРесурс, ООО	3 642 291,20		2 - 3 кв. 2023	расчеты с поставщиками и подрядчиками	текущая	30.09.2023
ТрансТелеКом, АО Компания	1 303 347,18		2 - 3 кв. 2023	расчеты с поставщиками и подрядчиками	текущая	30.09.2023
ФГК, АО	28 938 801,13		2 - 3 кв. 2023	расчеты с поставщиками и подрядчиками	текущая	30.09.2023
Центральная дирекция закупок и снабжения	17 743 444,59		2 - 3 кв. 2023	расчеты с поставщиками и подрядчиками	текущая	30.09.2023
Центральная дирекция по ремонту пути	97 207,03		2 - 3 кв. 2023	расчеты с поставщиками и подрядчиками	текущая	30.09.2023
ЦУТК структурное подразделение ЦСС	11 232,16		2 - 3 кв. 2023	расчеты с поставщиками и подрядчиками	текущая	30.09.2023
ЧДК, ООО	337 134,00		2 - 3 кв. 2023	расчеты с поставщиками и подрядчиками	текущая	30.09.2023
ЮНИКОН, АО	1 278 000,00		2 - 3 кв. 2023	расчеты с поставщиками и подрядчиками	текущая	30.09.2023
Расчеты с персоналом по оплате труда	13 599 479,66		полностью погашена		текущая	31.03.2023
Расчеты по уплате НДС (текущий)	107 249,05		2 - 3 кв. 2023		текущая	30.09.2023
Расчет по налогу на доходы физических лиц	16 089 522,23		2 - 3 кв. 2023		текущая	30.09.2023
Расчеты по уплате НДС (текущий)	25 628 331,65		2 - 3 кв. 2023		текущая	30.09.2023
Расчет по налогу на доходы физических лиц	2 043 003,00		2 - 3 кв. 2023		текущая	30.09.2023
ПКФ РАНЕС", ООО	5 876,00		2 - 3 кв. 2023	расчеты с прочими кредиторами	текущая	30.09.2023
А.МИЛЛЕР, АО	100 000,00		2 - 3 кв. 2023	расчеты с прочими кредиторами	текущая	30.09.2023
Абдулинский ПРМЗ Ремпутьмаш, АО	182 000,00		2 - 3 кв. 2023	расчеты с прочими кредиторами	текущая	30.09.2023
АВЕРЬЯНОВ ОЛЕГ ИГОРЕВИЧ, ИП	1 458 230,40		2 - 3 кв. 2023	расчеты с прочими кредиторами	текущая	30.09.2023
АЙТИ ЛАБС, ООО	414 599,99		2 - 3 кв. 2023	расчеты с прочими кредиторами	текущая	30.09.2023
АЙТУБИ, ООО	85 000,00		2 - 3 кв. 2023	расчеты с прочими кредиторами	текущая	30.09.2023
АК, ООО	74 124 462,50		2 - 3 кв. 2023	расчеты с прочими кредиторами	текущая	30.09.2023
Альтаир, ООО	13 675 408,85		2 - 3 кв. 2023	расчеты с прочими кредиторами	текущая	30.09.2023
АЛЬЯНС, ООО	1 558 309,20		2 - 3 кв. 2023	расчеты с прочими кредиторами	текущая	30.09.2023
АНДИ Групп, ООО ПК	3 853 571,52		2 - 3 кв. 2023	расчеты с прочими кредиторами	текущая	30.09.2023
АО «РПМ»	28 896,97		2 - 3 кв. 2023	расчеты с прочими кредиторами	текущая	30.09.2023

Наименование кредитора	Сумма задолженности, руб.	Дата возникновения задолженности	Дата погашения либо срок оплаты согласно договору	Причина возникновения задолженности	Характеристика задолженности (безнадежная, просроченная, текущая)	Вероятный срок погашения
АСТРА-ТРАНС, ООО	74 093,40		2 - 3 кв. 2023	расчеты с прочими кредиторами	текущая	30.09.2023
БАВКОГРУПП, ООО	2 356 924,88		2 - 3 кв. 2023	расчеты с прочими кредиторами	текущая	30.09.2023
Баусов Сергей Вячеславович, ИП	242 875,40		2 - 3 кв. 2023	расчеты с прочими кредиторами	текущая	30.09.2023
БМК, АО	135 992 461,43		2 - 3 кв. 2023	расчеты с прочими кредиторами	текущая	30.09.2023
ВЕКТОР, ООО	2 978 084,00		2 - 3 кв. 2023	расчеты с прочими кредиторами	текущая	30.09.2023
ВЕНТА, ООО	35 073 975,67		2 - 3 кв. 2023	расчеты с прочими кредиторами	текущая	30.09.2023
ВРК-1, АО	3 055 308,29		2 - 3 кв. 2023	расчеты с прочими кредиторами	текущая	30.09.2023
ВРК-2, АО	5 151 943,85		2 - 3 кв. 2023	расчеты с прочими кредиторами	текущая	30.09.2023
ГаммаРесурс, ООО	139 271 888,83		2 - 3 кв. 2023	расчеты с прочими кредиторами	текущая	30.09.2023
Гранит-Саламандра, АО НПГ	2 053 920,00		2 - 3 кв. 2023	расчеты с прочими кредиторами	текущая	30.09.2023
ГРОНАДА, ООО	35 155 681,61		2 - 3 кв. 2023	расчеты с прочими кредиторами	текущая	30.09.2023
ГРС, ООО	20 000 000,00		2 - 3 кв. 2023	расчеты с прочими кредиторами	текущая	30.09.2023
ГРУЗОПОДЪЕМСПЕЦТЕХНИКА-НАХОДКА, ООО	266 000,00		2 - 3 кв. 2023	расчеты с прочими кредиторами	текущая	30.09.2023
ДиАЛОГ-УНИВЕРСАЛ, АО	4 856 175,00		2 - 3 кв. 2023	расчеты с прочими кредиторами	текущая	30.09.2023
Дизель-Сервис, ООО	30 000,00		2 - 3 кв. 2023	расчеты с прочими кредиторами	текущая	30.09.2023
ЕВРАЗ Маркет, АО	81 988 044,40		2 - 3 кв. 2023	расчеты с прочими кредиторами	текущая	30.09.2023
ЕВРАЗ ТК, ООО	1 592 924 052,76		2 - 3 кв. 2023	расчеты с прочими кредиторами	текущая	30.09.2023
ЕЛИЗАР, ООО	9 488 074,78		2 - 3 кв. 2023	расчеты с прочими кредиторами	текущая	30.09.2023
ЖЕЛДОРМАШ, ООО	32 845 824,00		2 - 3 кв. 2023	расчеты с прочими кредиторами	текущая	30.09.2023
Желдоручет, АО	118 179,64		2 - 3 кв. 2023	расчеты с прочими кредиторами	текущая	30.09.2023
ЖЕФКО, ООО	363 200,00		2 - 3 кв. 2023	расчеты с прочими кредиторами	текущая	30.09.2023
Завод опытного машиностроения, ООО	6 921 624,50		2 - 3 кв. 2023	расчеты с прочими кредиторами	текущая	30.09.2023
ЗМИ - Профит, ООО	2 458 632,00		2 - 3 кв. 2023	расчеты с прочими кредиторами	текущая	30.09.2023
ЗТЛ, ТОРГОВО-ПРОИЗВОДСТВЕННАЯ КОМПАНИЯ	3 164 688,00		2 - 3 кв. 2023	расчеты с прочими кредиторами	текущая	30.09.2023
ИНЭНЕРДЖИ, ООО	3 360 000,00		2 - 3 кв. 2023	расчеты с прочими кредиторами	текущая	30.09.2023
ИРИС, ООО	5 800 968,00		2 - 3 кв. 2023	расчеты с прочими кредиторами	текущая	30.09.2023
ИСКАНДЕР ГК, АО	1 110 781,12		2 - 3 кв. 2023	расчеты с прочими кредиторами	текущая	30.09.2023
Итак, ООО	3 489 995,60		2 - 3 кв. 2023	расчеты с прочими кредиторами	текущая	30.09.2023
Каскад - РСП, ЧОП, ООО	84 600,00		2 - 3 кв. 2023	расчеты с прочими кредиторами	текущая	30.09.2023
КВАНТЕК-СЕРВИС, ООО	74 000,00		2 - 3 кв. 2023	расчеты с прочими кредиторами	текущая	30.09.2023
КОМПАНИЯ ЛЕГПРОМРАЗВИТИЕ, ООО	500 000,00		2 - 3 кв. 2023	расчеты с прочими кредиторами	текущая	30.09.2023
КомплекТранс, ООО	976 937,72		2 - 3 кв. 2023	расчеты с прочими кредиторами	текущая	30.09.2023
КОМПЛЕКТСЕРВИС, ООО	7 515 933,09		2 - 3 кв. 2023	расчеты с прочими кредиторами	текущая	30.09.2023
Кошкина Ю.А., ИП	35 735,64		2 - 3 кв. 2023	расчеты с прочими кредиторами	текущая	30.09.2023
КРК, АО	302 494 681,85		2 - 3 кв. 2023	расчеты с прочими кредиторами	текущая	30.09.2023
КСЖД, ООО	67 667 381,94		2 - 3 кв. 2023	расчеты с прочими кредиторами	текущая	30.09.2023
Кубаньжелдормаш, АО	2 020 000,00		2 - 3 кв. 2023	расчеты с прочими кредиторами	текущая	30.09.2023
ЛокоПромТранс, ООО	738 492,18		2 - 3 кв. 2023	расчеты с прочими кредиторами	текущая	30.09.2023
ЛПК АВАНГАРД С, ООО	6 496 308,00		2 - 3 кв. 2023	расчеты с прочими кредиторами	текущая	30.09.2023
Магистраль, ООО НПО	29 993 325,41		2 - 3 кв. 2023	расчеты с прочими кредиторами	текущая	30.09.2023
МАСПРОМ, ООО	644 018,40		2 - 3 кв. 2023	расчеты с прочими кредиторами	текущая	30.09.2023
Материалы Контактной Сети, ООО	119 376 935,06		2 - 3 кв. 2023	расчеты с прочими кредиторами	текущая	30.09.2023
МАШСТАЛЬ НПО, ООО	15 896 755,78		2 - 3 кв. 2023	расчеты с прочими кредиторами	текущая	30.09.2023
Мегавольт, ООО	2 060 551,10		2 - 3 кв. 2023	расчеты с прочими кредиторами	текущая	30.09.2023
МЕГАГРУПП, ООО	59 400,00		2 - 3 кв. 2023	расчеты с прочими кредиторами	текущая	30.09.2023
Метизкомплект, ООО ЦОБ	1 806 404,58		2 - 3 кв. 2023	расчеты с прочими кредиторами	текущая	30.09.2023
МК-СЕРВИС, ООО	5 804 268,00		2 - 3 кв. 2023	расчеты с прочими кредиторами	текущая	30.09.2023
Мценский литейный завод, ОАО	11 706 569,60		2 - 3 кв. 2023	расчеты с прочими кредиторами	текущая	30.09.2023
НБК ТРЕЙД, ООО	585 519,04		2 - 3 кв. 2023	расчеты с прочими кредиторами	текущая	30.09.2023
НК Лидер, ООО	63 234 984,41		2 - 3 кв. 2023	расчеты с прочими кредиторами	текущая	30.09.2023
НПК ПРОМТЕХУГОЛЬ, ООО	64 000,00		2 - 3 кв. 2023	расчеты с прочими кредиторами	текущая	30.09.2023
НПФ «БЛАГОСОСТОЯНИЕ», АО	40,00		2 - 3 кв. 2023	расчеты с прочими кредиторами	текущая	30.09.2023
НТЦ Технологии Ремонта, ООО	33 400,00		2 - 3 кв. 2023	расчеты с прочими кредиторами	текущая	30.09.2023

Наименование кредитора	Сумма задолженности, руб.	Дата возникновения задолженности	Дата погашения либо срок оплаты согласно договору	Причина возникновения задолженности	Характеристика задолженности (безнадежная, просроченная, текущая)	Вероятный срок погашения
ОЗТМ, ООО	269 058,78		2 - 3 кв. 2023	расчеты с прочими кредиторами	текущая	30.09.2023
ОМЗ, ООО	8 323 591,46		2 - 3 кв. 2023	расчеты с прочими кредиторами	текущая	30.09.2023
ОМК Стальной путь, АО	3 302 671,28		2 - 3 кв. 2023	расчеты с прочими кредиторами	текущая	30.09.2023
ОПТТОРГ, ООО	100 000,00		2 - 3 кв. 2023	расчеты с прочими кредиторами	текущая	30.09.2023
ОРИОН-ТЕХ, ООО	21 318 314,06		2 - 3 кв. 2023	расчеты с прочими кредиторами	текущая	30.09.2023
Орловская Металлобаза, ООО	30 243 718,84		2 - 3 кв. 2023	расчеты с прочими кредиторами	текущая	30.09.2023
Панишев Роман Васильевич, ИП	156 073,40		2 - 3 кв. 2023	расчеты с прочими кредиторами	текущая	30.09.2023
Перспектива, ООО	12 597 600,00		2 - 3 кв. 2023	расчеты с прочими кредиторами	текущая	30.09.2023
ПК "ФЕРРУМ ТРЕЙД", ООО	64 986 960,17		2 - 3 кв. 2023	расчеты с прочими кредиторами	текущая	30.09.2023
ПОЛИМЕР, ЗАО	400 000,00		2 - 3 кв. 2023	расчеты с прочими кредиторами	текущая	30.09.2023
Полипласт Новомосковск, ООО	324 000,00		2 - 3 кв. 2023	расчеты с прочими кредиторами	текущая	30.09.2023
ПОЛИПЛАСТ-УРАЛСИБ, ООО	1 024 950,00		2 - 3 кв. 2023	расчеты с прочими кредиторами	текущая	30.09.2023
Попов Евгений Сергеевич	2 428,78		2 - 3 кв. 2023	расчеты с прочими кредиторами	текущая	30.09.2023
Предприятие МИКРОТЕХ, ООО	649 800,00		2 - 3 кв. 2023	расчеты с прочими кредиторами	текущая	30.09.2023
ПРИМА, ООО	115 056 570,28		2 - 3 кв. 2023	расчеты с прочими кредиторами	текущая	30.09.2023
ПРИНТЕКА, ООО	74 250,00		2 - 3 кв. 2023	расчеты с прочими кредиторами	текущая	30.09.2023
ПРОФСТРОЙ, ООО	133 000,00		2 - 3 кв. 2023	расчеты с прочими кредиторами	текущая	30.09.2023
ПТК, ООО	11 040 892,47		2 - 3 кв. 2023	расчеты с прочими кредиторами	текущая	30.09.2023
РАДИАНТ, ООО	130 000,00		2 - 3 кв. 2023	расчеты с прочими кредиторами	текущая	30.09.2023
РЖД Логистика, АО	1 200,00		2 - 3 кв. 2023	расчеты с прочими кредиторами	текущая	30.09.2023
РЖД, ОАО	88 252 508,24		2 - 3 кв. 2023	расчеты с прочими кредиторами	текущая	30.09.2023
РЖДстрой, АО	1 389 273,50		2 - 3 кв. 2023	расчеты с прочими кредиторами	текущая	30.09.2023
РОСТЕЛЕКОМ, ПАО	19 625 068,46		2 - 3 кв. 2023	расчеты с прочими кредиторами	текущая	30.09.2023
РОСТЕХИНТЕГРАЦИЯ НТЦ, АО	94 613 528,93		2 - 3 кв. 2023	расчеты с прочими кредиторами	текущая	30.09.2023
РПК Реммаш, ООО	22 000,00		2 - 3 кв. 2023	расчеты с прочими кредиторами	текущая	30.09.2023
РПП КАЙРОС, ООО	7 393 612,81		2 - 3 кв. 2023	расчеты с прочими кредиторами	текущая	30.09.2023
РСЖД, ООО	7 300 000,00		2 - 3 кв. 2023	расчеты с прочими кредиторами	текущая	30.09.2023
РТМ, ООО	315 622,50		2 - 3 кв. 2023	расчеты с прочими кредиторами	текущая	30.09.2023
РУДПРОМ, ООО	3 708 096,48		2 - 3 кв. 2023	расчеты с прочими кредиторами	текущая	30.09.2023
РУССКИЙ СТРОИТЕЛЬ, ООО	6 131 579,00		2 - 3 кв. 2023	расчеты с прочими кредиторами	текущая	30.09.2023
РэйлТех, ООО	1 974 995,28		2 - 3 кв. 2023	расчеты с прочими кредиторами	текущая	30.09.2023
САМАРАВАГОН, АО	-139 537,17		2 - 3 кв. 2023	расчеты с прочими кредиторами	текущая	30.09.2023
СвязьТех, ООО	2 738 031,21		2 - 3 кв. 2023	расчеты с прочими кредиторами	текущая	30.09.2023
Северсталь-метиз, ОАО	468 443 564,34		2 - 3 кв. 2023	расчеты с прочими кредиторами	текущая	30.09.2023
СибТрансМаш, ООО	22 185 320,00		2 - 3 кв. 2023	расчеты с прочими кредиторами	текущая	30.09.2023
СИЛИКАТСТРОЙ, ООО	366 175,00		2 - 3 кв. 2023	расчеты с прочими кредиторами	текущая	30.09.2023
СК ТОННель, ООО	37 974 720,13		2 - 3 кв. 2023	расчеты с прочими кредиторами	текущая	30.09.2023
СМАРТСНАБ, ООО	321 466,73		2 - 3 кв. 2023	расчеты с прочими кредиторами	текущая	30.09.2023
СОЮЗКАРБОН, ООО	4 190 000,00		2 - 3 кв. 2023	расчеты с прочими кредиторами	текущая	30.09.2023
СПЕЦМАШ, ООО	186 000,00		2 - 3 кв. 2023	расчеты с прочими кредиторами	текущая	30.09.2023
СТАЛЬМОСТИНЖИНИРИНГ ГРУПП, ООО	169 680 346,46		2 - 3 кв. 2023	расчеты с прочими кредиторами	текущая	30.09.2023
СТРОЙРЕСУРС, ООО	73 123 603,99		2 - 3 кв. 2023	расчеты с прочими кредиторами	текущая	30.09.2023
СТРОЙСНАБ, ООО	120 564,00		2 - 3 кв. 2023	расчеты с прочими кредиторами	текущая	30.09.2023
Судотехнология, АО ЭПФ	460 244,11		2 - 3 кв. 2023	расчеты с прочими кредиторами	текущая	30.09.2023
ТАРГЕТ, ООО	45 042 146,24		2 - 3 кв. 2023	расчеты с прочими кредиторами	текущая	30.09.2023
ТД АЗБУКА ЗАЩИТЫ, ООО	6 127 008,97		2 - 3 кв. 2023	расчеты с прочими кредиторами	текущая	30.09.2023
ТД ЕПК, ООО	192 831 563,32		2 - 3 кв. 2023	расчеты с прочими кредиторами	текущая	30.09.2023
ТД РЕГИОНПРОМСЕРВИС, ООО	6 370 727,89		2 - 3 кв. 2023	расчеты с прочими кредиторами	текущая	30.09.2023
ТД ФАКТОР-НЕДРА, ООО	8 407 475,60		2 - 3 кв. 2023	расчеты с прочими кредиторами	текущая	30.09.2023
ТЕМЕРСО, АО	2 287 480,20		2 - 3 кв. 2023	расчеты с прочими кредиторами	текущая	30.09.2023
ТЕХКОМП, ООО	62 000,00		2 - 3 кв. 2023	расчеты с прочими кредиторами	текущая	30.09.2023
ТЕХНОГРУПП, ООО	264 100,00		2 - 3 кв. 2023	расчеты с прочими кредиторами	текущая	30.09.2023
ТЕХНОКОМ, ГК ООО	491 000,00		2 - 3 кв. 2023	расчеты с прочими кредиторами	текущая	30.09.2023

Наименование кредитора	Сумма задолженности, руб.	Дата возникновения задолженности	Дата погашения либо срок оплаты согласно договору	Причина возникновения задолженности	Характеристика задолженности (безнадежная, просроченная, текущая)	Вероятный срок погашения
ТЕХНОКОНСТРУКЦИЯ, ООО	213 000,00		2 - 3 кв. 2023	расчеты с прочими кредиторами	текущая	30.09.2023
ТЕХНОПЛАСТ, ООО	289 396 246,81		2 - 3 кв. 2023	расчеты с прочими кредиторами	текущая	30.09.2023
ТЕХНОСТРОЙ, ООО	101 453 010,75		2 - 3 кв. 2023	расчеты с прочими кредиторами	текущая	30.09.2023
ТехПромМаш, ООО	36 738 960,00		2 - 3 кв. 2023	расчеты с прочими кредиторами	текущая	30.09.2023
ТМТ-3, ООО	646 300,08		2 - 3 кв. 2023	расчеты с прочими кредиторами	текущая	30.09.2023
ТОРГОВЫЙ ДОМ «ТРАНСМЕТ», ООО	41 259 430,24		2 - 3 кв. 2023	расчеты с прочими кредиторами	текущая	30.09.2023
ТОСК, ООО	3 751 655,40		2 - 3 кв. 2023	расчеты с прочими кредиторами	текущая	30.09.2023
ТПТА Ритм, АО	34 996 107,93		2 - 3 кв. 2023	расчеты с прочими кредиторами	текущая	30.09.2023
Транскомплект, ООО - г. Санкт-Петербург	113 336 676,84		2 - 3 кв. 2023	расчеты с прочими кредиторами	текущая	30.09.2023
ТрансМет, ООО	7 656 060,79		2 - 3 кв. 2023	расчеты с прочими кредиторами	текущая	30.09.2023
ТрансРесурс, ООО	720 863 089,88		2 - 3 кв. 2023	расчеты с прочими кредиторами	текущая	30.09.2023
УВЗ-Транс, АО	56 149 600,16		2 - 3 кв. 2023	расчеты с прочими кредиторами	текущая	30.09.2023
УГЛЕПЛАСТИК, ООО	2 118 984,71		2 - 3 кв. 2023	расчеты с прочими кредиторами	текущая	30.09.2023
УК 1, ООО	7 124 455,64		2 - 3 кв. 2023	расчеты с прочими кредиторами	текущая	30.09.2023
УРАЛПРОМСТАЛЬ, ООО	34 904 682,24		2 - 3 кв. 2023	расчеты с прочими кредиторами	текущая	30.09.2023
ФКУ ИК-19 ГУФСИН РОССИИ ПО ИРКУТСКО	3 703 920,00		2 - 3 кв. 2023	расчеты с прочими кредиторами	текущая	30.09.2023
ФОРТ, ООО	10 075 346,51		2 - 3 кв. 2023	расчеты с прочими кредиторами	текущая	30.09.2023
ЦЕНТРСТРОЙ, ООО	2 701 887,23		2 - 3 кв. 2023	расчеты с прочими кредиторами	текущая	30.09.2023
Частное лицо	71 404,37		2 - 3 кв. 2023	расчеты с прочими кредиторами	текущая	30.09.2023
Шарков Алексей Анатольевич, ИП	8 317 278,21		2 - 3 кв. 2023	расчеты с прочими кредиторами	текущая	30.09.2023
ЭЖД, ООО	85 298 519,52		2 - 3 кв. 2023	расчеты с прочими кредиторами	текущая	30.09.2023
ЭкоЛесПром, ООО	549 380 238,79		2 - 3 кв. 2023	расчеты с прочими кредиторами	текущая	30.09.2023
ЭЛЕМЕНТСТАЛЬ, ООО	4 742 848,56		2 - 3 кв. 2023	расчеты с прочими кредиторами	текущая	30.09.2023
ЭЛТЕЗА,ОАО	291 766,92		2 - 3 кв. 2023	расчеты с прочими кредиторами	текущая	30.09.2023
ЭЛЬ ГРАНДЕС, ООО	42 826 038,04		2 - 3 кв. 2023	расчеты с прочими кредиторами	текущая	30.09.2023
Энергоинфотранс НПК, ООО	1 352 250,00		2 - 3 кв. 2023	расчеты с прочими кредиторами	текущая	30.09.2023
ЭСК-ИТС, ООО	1 851 150,00		2 - 3 кв. 2023	расчеты с прочими кредиторами	текущая	30.09.2023
ЮГ-ПЛАСТ, ООО	44 832 963,58		2 - 3 кв. 2023	расчеты с прочими кредиторами	текущая	30.09.2023
ЮНИКОН, АО	1 410 750,00		2 - 3 кв. 2023	расчеты с прочими кредиторами	текущая	30.09.2023
Итого:	6 862 216 597,93					

Источник: 1. Данные, предоставленные Заказчиком.

Вся задолженность подлежит корректировке.

Определение наилучшего метода корректировки кредиторской задолженности.

Для расчета стоимости дебиторской задолженности, подлежащей корректировке, целесообразно использовать методику дисконтирования будущих доходов.

Срок до погашения задолженности может определяться несколькими способами:

- как разность между сроком погашения согласно договора и датой отчетности;
- как разность между вероятным сроком погашения и датой отчетности;
- как срок оборачиваемости кредиторской задолженности Общества, рассчитанный при проведении финансового анализа;
- как среднерыночного срока оборачиваемости кредиторской задолженности.

При проведении настоящей оценки Оценщиком использовались данные по срокам погашения, предоставленные Заказчиком оценки. В качестве дат погашения Оценщик использовал даты окончания периодов погашения, предоставленных Заказчиком (принято в качестве допущения).

Результаты расчета сроков до погашения задолженностей представлены ниже.

Наименование кредитора	Сумма задолженности, руб.	Дата окончания периода погашения	Принимаемый к расчету срок до погашения, дней
БК-ЦЕНТР, ООО	39 312,00	31.12.2024	641
ВЕГЭЛЕМЕНТ, ООО	141 287,32	31.12.2024	641
ВРК-2, АО	0,03	31.12.2024	641
ВторчерметОрел, ООО	21 385,73	31.12.2024	641
Галимуллин Равиль Шамилович, ИП	353 808,00	31.12.2024	641
ДЕФА, ООО	175 646,02	31.12.2024	641

Наименование кредитора	Сумма задолженности, руб.	Дата окончания периода погашения	Принимаемый к расчету срок до погашения, дней
ЖЕЛДОРСНАБЖЕНИЕ, ООО	209 630,63	31.12.2024	641
ЗАПАД-ВОСТОК, ООО	29 484,00	31.12.2024	641
Иванов Андрей Анатольевич, ИП	3 271 306,76	31.12.2024	641
ИЖРЕСУРС, ООО	49 140,00	31.12.2024	641
Кадушкин Владимир Викторович, ИП	117 960,00	31.12.2024	641
КОМПЛЕКТСТРОЙ, ООО	19 656,00	31.12.2024	641
ОМК Стальной путь, АО	21 555 072,00	31.12.2024	641
ОРИГИНАЛ, ООО	54 840,24	31.12.2024	641
ПРОМТРАНС-АВТО, ООО	156 219,26	31.12.2024	641
РЖД Логистика, АО	578 627,12	31.12.2024	641
РЖДстрой, АО	10 516 927,88	31.12.2024	641
Румянцева Полина Васильевна, ИП	9 710,06	31.12.2024	641
Синкевич Станислав Анатольевич, ИП	250 800,00	31.12.2024	641
СПЕЦ СТРОЙ ПУТЬ, ООО	1 444 017,86	31.12.2024	641
СТРОЙТОРГНОВОСИБИРСК, ООО	610 362,00	31.12.2024	641
ТЕХЗАКАЗ, ООО	127 370,88	31.12.2024	641
ТК ТРАНССВ, ООО	23 587,20	31.12.2024	641
ТС-ДЕМОНТАЖ, ООО	3 518 136,00	31.12.2024	641
ТРАНСИНВЕСТГРУПП, ООО	411 027,76	31.12.2024	641
ТрансЛом, ООО	2 698 752,40	31.12.2024	641
ТрансРесурс, ООО	47 506 976,93	31.12.2024	641
УВС, ООО	247 272,48	31.12.2024	641
Улан-Баторская железная дорога, АО	393 493,23	31.12.2024	641
УШМУН, ООО	90 000,00	31.12.2024	641
ФГК, АО	25 111 872,00	31.12.2024	641
ЦЕМЕНТАВОЗ, ООО	639 901,08	31.12.2024	641
ЭКОСИСТЕМА, ООО	9 828,00	31.12.2024	641
ЭЛИТ СТРОЙ, ООО	120 157,13	31.12.2024	641
Южно-Кавказская железная дорога, ЗАО	3 109 128,11	31.12.2024	641
Ярославский ВРЗ Ремпутьмаш, АО	210 528,00	31.12.2024	641
101 письмо.ру, ООО	41 860,00	30.09.2023	183
А.МИЛЛЕР, АО	2 129 999,98	30.09.2023	183
АДАЛСА ИНВЕСТМЕНТС ЛИМИТЕД, КОО	432 385,18	30.09.2023	183
АЛЬЯНС-ПРО, ООО	368 474,81	30.09.2023	183
ВЭД ЮГ, ООО	16 200,00	30.09.2023	183
ГДЕ, ООО	53 030,54	30.09.2023	183
ДЕЛИС АРХИВ, ООО	58 876,80	30.09.2023	183
ДЕПО, ООО НИК	1 142 574,12	30.09.2023	183
ДКС РУС, ООО	104 000,00	30.09.2023	183
ЕВРАЗ ТК, ООО	598 291,60	30.09.2023	183
Завод опытного машиностроения, ООО	30 370,01	30.09.2023	183
ИБТ, АНО	19 600,00	30.09.2023	183
Каскад - РСП, ЧОП, ООО	135 000,00	30.09.2023	183
КорИнфоТех, ООО	7 759,20	30.09.2023	183
Корпорация МСП, АО	38 874,00	30.09.2023	183
Материалы Контактной Сети, ООО	283 269,60	30.09.2023	183
МегаФон, ПАО	70 171,27	30.09.2023	183
МЕДИКУМ, ООО	23 000,00	30.09.2023	183
Московская дирекция инфраструктуры	40 285,44	30.09.2023	183
МТС, ПАО	1 809,17	30.09.2023	183
НИИАС, АО	52 605,61	30.09.2023	183
ПРОФИТСЕРВИС, ООО	126 000,00	30.09.2023	183
Прудник Роман Евгеньевич, ИП	80 000,00	30.09.2023	183
РЖД, ОАО	5 357 482,03	30.09.2023	183

Наименование кредитора	Сумма задолженности, руб.	Дата окончания периода погашения	Принимаемый к расчету срок до погашения, дней
РОЛЬФ МОТОРС, ООО	19 525,00	30.09.2023	183
СКБ Контур, АО ПФ	124 800,00	30.09.2023	183
Снабус, ООО	138 186,00	30.09.2023	183
СоюзИнтегро, ООО	393 539,87	30.09.2023	183
ТД ЕПК, ООО	-123 622,62	30.09.2023	183
ТрансРесурс, ООО	3 642 291,20	30.09.2023	183
ТрансТелеКом, АО Компания	1 303 347,18	30.09.2023	183
ФГК, АО	28 938 801,13	30.09.2023	183
Центральная дирекция закупок и снабжения	17 743 444,59	30.09.2023	183
Центральная дирекция по ремонту пути	97 207,03	30.09.2023	183
ЦУТК структурное подразделение ЦСС	11 232,16	30.09.2023	183
ЧДК, ООО	337 134,00	30.09.2023	183
ЮНИКОН, АО	1 278 000,00	30.09.2023	183
Расчеты с персоналом по оплате труда	13 599 479,66	31.03.2023	0
Расчеты по уплате НДС (текущий)	107 249,05	30.09.2023	183
Расчет по налогу на доходы физических лиц	16 089 522,23	30.09.2023	183
Расчеты по уплате НДС (текущий)	25 628 331,65	30.09.2023	183
Расчет по налогу на доходы физических лиц	2 043 003,00	30.09.2023	183
ПКФ РАНЕС, ООО	5 876,00	30.09.2023	183
А.МИЛЛЕР, АО	100 000,00	30.09.2023	183
Абдулинский ПРМЗ Ремпутьмаш, АО	182 000,00	30.09.2023	183
АВЕРЬЯНОВ ОЛЕГ ИГОРЕВИЧ, ИП	1 458 230,40	30.09.2023	183
АЙТИ ЛАБС, ООО	414 599,99	30.09.2023	183
АЙТУБИ, ООО	85 000,00	30.09.2023	183
АК, ООО	74 124 462,50	30.09.2023	183
Альтаир, ООО	13 675 408,85	30.09.2023	183
АЛЪЯНС, ООО	1 558 309,20	30.09.2023	183
АНДИ Групп, ООО ПК	3 853 571,52	30.09.2023	183
АО «РПМ»	28 896,97	30.09.2023	183
АСТРА-ТРАНС, ООО	74 093,40	30.09.2023	183
БАВКОГРУПП, ООО	2 356 924,88	30.09.2023	183
Баусов Сергей Вячеславович, ИП	242 875,40	30.09.2023	183
БМК, АО	135 992 461,43	30.09.2023	183
ВЕКТОР, ООО	2 978 084,00	30.09.2023	183
ВЕНТА, ООО	35 073 975,67	30.09.2023	183
ВРК-1, АО	3 055 308,29	30.09.2023	183
ВРК-2, АО	5 151 943,85	30.09.2023	183
ГаммаРесурс, ООО	139 271 888,83	30.09.2023	183
Гранит-Саламандра, АО НПГ	2 053 920,00	30.09.2023	183
ГРОНАДА, ООО	35 155 681,61	30.09.2023	183
ГРС, ООО	20 000 000,00	30.09.2023	183
ГРУЗОПОДЪЕМСПЕЦТЕХНИКА-НАХОДКА, ООО	266 000,00	30.09.2023	183
ДИАЛОГ-УНИВЕРСАЛ, АО	4 856 175,00	30.09.2023	183
Дизель-Сервис, ООО	30 000,00	30.09.2023	183
ЕВРАЗ Маркет, АО	81 988 044,40	30.09.2023	183
ЕВРАЗ ТК, ООО	1 592 924 052,76	30.09.2023	183
ЕЛИЗАР, ООО	9 488 074,78	30.09.2023	183
ЖЕЛДОРМАШ, ООО	32 845 824,00	30.09.2023	183
Желдоручет, АО	118 179,64	30.09.2023	183
ЖЕФКО, ООО	363 200,00	30.09.2023	183
Завод опытного машиностроения, ООО	6 921 624,50	30.09.2023	183
ЗМИ - Профит, ООО	2 458 632,00	30.09.2023	183
ЗТЛ, ТОРГОВО-ПРОИЗВОДСТВЕННАЯ КОМПАНИЯ	3 164 688,00	30.09.2023	183
ИНЭНЕРДЖИ, ООО	3 360 000,00	30.09.2023	183

Наименование кредитора	Сумма задолженности, руб.	Дата окончания периода погашения	Принимаемый к расчету срок до погашения, дней
ИРИС, ООО	5 800 968,00	30.09.2023	183
ИСКАНДЕР ГК, АО	1 110 781,12	30.09.2023	183
Итэк, ООО	3 489 995,60	30.09.2023	183
Каскад - РСП, ЧОП, ООО	84 600,00	30.09.2023	183
КВАНТЕК-СЕРВИС, ООО	74 000,00	30.09.2023	183
КОМПАНИЯ ЛЕГПРОМРАЗВИТИЕ, ООО	500 000,00	30.09.2023	183
КомплексТранс, ООО	976 937,72	30.09.2023	183
КОМПЛЕКТСЕРВИС, ООО	7 515 933,09	30.09.2023	183
Кошкина Ю.А., ИП	35 735,64	30.09.2023	183
КРК, АО	302 494 681,85	30.09.2023	183
КСЖД, ООО	67 667 381,94	30.09.2023	183
Кубаньжелдормаш, АО	2 020 000,00	30.09.2023	183
ЛокоПромТранс, ООО	738 492,18	30.09.2023	183
ЛПК АВАНГАРД С, ООО	6 496 308,00	30.09.2023	183
Магистраль, ООО НПО	29 993 325,41	30.09.2023	183
МАСПРОМ, ООО	644 018,40	30.09.2023	183
Материалы Контактной Сети, ООО	119 376 935,06	30.09.2023	183
МАШСТАЛЬ НПО, ООО	15 896 755,78	30.09.2023	183
Мегавольт, ООО	2 060 551,10	30.09.2023	183
МЕГАГРУПП, ООО	59 400,00	30.09.2023	183
Метизкомплект, ООО ЦОБ	1 806 404,58	30.09.2023	183
МК-СЕРВИС, ООО	5 804 268,00	30.09.2023	183
Мценский литейный завод, ОАО	11 706 569,60	30.09.2023	183
НБК ТРЕЙД, ООО	585 519,04	30.09.2023	183
НК Лидер, ООО	63 234 984,41	30.09.2023	183
НПК ПРОМТЕХУГОЛЬ, ООО	64 000,00	30.09.2023	183
НПФ «БЛАГОСОСТОЯНИЕ», АО	40,00	30.09.2023	183
НТЦ Технологии Ремонта, ООО	33 400,00	30.09.2023	183
ОЗТМ, ООО	269 058,78	30.09.2023	183
ОМЗ, ООО	8 323 591,46	30.09.2023	183
ОМК Стальной путь, АО	3 302 671,28	30.09.2023	183
ОПТТОРГ, ООО	100 000,00	30.09.2023	183
ОРИОН-ТЕХ, ООО	21 318 314,06	30.09.2023	183
Орловская Металлобаза, ООО	30 243 718,84	30.09.2023	183
Панишев Роман Васильевич, ИП	156 073,40	30.09.2023	183
Перспектива, ООО	12 597 600,00	30.09.2023	183
ПК "ФЕРРУМ ТРЕЙД", ООО	64 986 960,17	30.09.2023	183
ПОЛИМЕР, ЗАО	400 000,00	30.09.2023	183
Полипласт Новомосковск, ООО	324 000,00	30.09.2023	183
ПОЛИПЛАСТ-УРАЛСИБ, ООО	1 024 950,00	30.09.2023	183
Попов Евгений Сергеевич	2 428,78	30.09.2023	183
Предприятие МИКРОТЕХ, ООО	649 800,00	30.09.2023	183
ПРИМА, ООО	115 056 570,28	30.09.2023	183
ПРИНТЕКА, ООО	74 250,00	30.09.2023	183
ПРОФСТРОЙ, ООО	133 000,00	30.09.2023	183
ПТК, ООО	11 040 892,47	30.09.2023	183
РАДИАНТ, ООО	130 000,00	30.09.2023	183
РЖД Логистика, АО	1 200,00	30.09.2023	183
РЖД, ОАО	88 252 508,24	30.09.2023	183
РЖДстрой, АО	1 389 273,50	30.09.2023	183
РОСТЕЛЕКОМ, ПАО	19 625 068,46	30.09.2023	183
РОСТЕХИНТЕГРАЦИЯ НТЦ, АО	94 613 528,93	30.09.2023	183
РПК Реммаш, ООО	22 000,00	30.09.2023	183
РПП КАЙРОС, ООО	7 393 612,81	30.09.2023	183

Наименование кредитора	Сумма задолженности, руб.	Дата окончания периода погашения	Принимаемый к расчету срок до погашения, дней
РСЖД, ООО	7 300 000,00	30.09.2023	183
РТМ, ООО	315 622,50	30.09.2023	183
РУДПРОМ, ООО	3 708 096,48	30.09.2023	183
РУССКИЙ СТРОИТЕЛЬ, ООО	6 131 579,00	30.09.2023	183
РэйлТех, ООО	1 974 995,28	30.09.2023	183
САМАРАВАГОН, АО	-139 537,17	30.09.2023	183
СвязьТех, ООО	2 738 031,21	30.09.2023	183
Северсталь-метиз, ОАО	468 443 564,34	30.09.2023	183
СибТрансМаш, ООО	22 185 320,00	30.09.2023	183
СИЛИКАТСТРОЙ, ООО	366 175,00	30.09.2023	183
СК ТОННЕЛЬ, ООО	37 974 720,13	30.09.2023	183
СМАРТСНАБ, ООО	321 466,73	30.09.2023	183
СОЮЗКАРБОН, ООО	4 190 000,00	30.09.2023	183
СПЕЦМАШ, ООО	186 000,00	30.09.2023	183
СТАЛЬМОСТИНЖИНИРИНГ ГРУПП, ООО	169 680 346,46	30.09.2023	183
СТРОЙРЕСУРС, ООО	73 123 603,99	30.09.2023	183
СТРОЙСНАБ, ООО	120 564,00	30.09.2023	183
Судотехнология, АО ЭПФ	460 244,11	30.09.2023	183
ТАРГЕТ, ООО	45 042 146,24	30.09.2023	183
ТД АЗБУКА ЗАЩИТЫ, ООО	6 127 008,97	30.09.2023	183
ТД ЕПК, ООО	192 831 563,32	30.09.2023	183
ТД РЕГИОНПРОМСЕРВИС, ООО	6 370 727,89	30.09.2023	183
ТД ФАКТОР-НЕДРА, ООО	8 407 475,60	30.09.2023	183
ТЕМЕРСО, АО	2 287 480,20	30.09.2023	183
ТЕХКОМП, ООО	62 000,00	30.09.2023	183
ТЕХНОГРУПП, ООО	264 100,00	30.09.2023	183
ТЕХНОКОМ, ГК ООО	491 000,00	30.09.2023	183
ТЕХНОКОНСТРУКЦИЯ, ООО	213 000,00	30.09.2023	183
ТЕХНОПЛАСТ, ООО	289 396 246,81	30.09.2023	183
ТЕХНОСТРОЙ, ООО	101 453 010,75	30.09.2023	183
ТехПромМаш, ООО	36 738 960,00	30.09.2023	183
ТМТ-3, ООО	646 300,08	30.09.2023	183
ТОРГОВЫЙ ДОМ «ТРАНСМЕТЬ», ООО	41 259 430,24	30.09.2023	183
ТОСК, ООО	3 751 655,40	30.09.2023	183
ТПТА Ритм, АО	34 996 107,93	30.09.2023	183
Транскомплект, ООО - г.Санкт-Петербург	113 336 676,84	30.09.2023	183
ТрансМет, ООО	7 656 060,79	30.09.2023	183
ТрансРесурс, ООО	720 863 089,88	30.09.2023	183
УВЗ-Транс, АО	56 149 600,16	30.09.2023	183
УГЛЕПЛАСТИК, ООО	2 118 984,71	30.09.2023	183
УК 1, ООО	7 124 455,64	30.09.2023	183
УРАЛПРОМСТАЛЬ, ООО	34 904 682,24	30.09.2023	183
ФКУ ИК-19 ГУФСИН РОССИИ ПО ИРКУТСКО	3 703 920,00	30.09.2023	183
ФОРТ, ООО	10 075 346,51	30.09.2023	183
ЦЕНТРСТРОЙ, ООО	2 701 887,23	30.09.2023	183
Частное лицо	71 404,37	30.09.2023	183
Шарков Алексей Анатольевич, ИП	8 317 278,21	30.09.2023	183
ЭЖД, ООО	85 298 519,52	30.09.2023	183
ЭкоЛесПром, ООО	549 380 238,79	30.09.2023	183
ЭЛЕМЕНТСТАЛЬ, ООО	4 742 848,56	30.09.2023	183
ЭЛТЕЗА, ОАО	291 766,92	30.09.2023	183
ЭЛЬ ГРАНДЕС, ООО	42 826 038,04	30.09.2023	183
Энергоинфотранс НПК, ООО	1 352 250,00	30.09.2023	183
ЭСК-ИТС, ООО	1 851 150,00	30.09.2023	183

Наименование кредитора	Сумма задолженности, руб.	Дата окончания периода погашения	Принимаемый к расчету срок до погашения, дней
ЮГ-ПЛАСТ, ООО	44 832 963,58	30.09.2023	183
ЮНИКОН, АО	1 410 750,00	30.09.2023	183
Итого	6 862 216 597,93		

Источник: 1. Расчеты Оценщика.

Для корректировки задолженности целесообразно использовать метод дисконтирования будущих доходов. Для расчета коэффициента дисконтирования модель 2 (погашение задолженности в течение периода (срока оборота), при допущении о равномерности погашения). Данный выбор обусловлен тем фактом, что кредиторская задолженность представляет собой обязательства, которые необходимо погасить как можно быстрее.

Расчет стоимости кредиторской задолженности с методики дисконтирования будущих доходов.

При проведении настоящей оценки расчет коэффициента дисконтирования для кредиторской задолженности рассчитывался как для задолженности, погашаемой в течение периода, при допущении о равномерности погашения.

Ставка дисконтирования (норма дисконта) определяется с учетом альтернативной эффективности использования капитала. Иными словами, ставка дисконтирования - это желаемая (ожидаемая) норма прибыльности (рентабельности), т.е. тот уровень доходности инвестируемых средств, который может быть обеспечен при помещении их в общедоступные финансовые механизмы (банки, финансовые компании и т. п.).

В соответствии с принятым методическим расходом расчета приведенной стоимости в качестве ставки нормы доходности следует использовать рыночную процентную ставку. При проведении настоящей оценки, для организаций, не ведущих операции на финансовых рынках, в качестве рыночной процентной ставки рассматривались процентные ставки по кредитам нефинансовым организациям.

Конечные условия выбора ставки дисконта представлены в табл. 48, результаты расчета представлены в табл. 49.

Таблица 48.

Условия выбора ставки дисконта

Тип процентной ставки	Значение ставка дисконта	Ретроспективный период	Источник данных
Процентная ставка по кредитам нефинансовым организациям в целом по России	Значение на конец периода	апрель 2022 г. – март 2023 г.	www.cbr.ru (Приложение 1)

Источник: 1. www.cbr.ru. 2. Расчеты Оценщика.

Таблица 49.

Результаты расчета ставки дисконта

до 30 дней	от 31 до 90 дней	от 91 до 180 дней	от 181 дня до 1 года	от 1 года до 3 лет	свыше 3 лет	свыше 1 года
9,27%	10,32%	10,70%	8,68%	9,55%	8,08%	8,88%

Источник: 1. www.cbr.ru. 2. Расчеты Оценщика.

В качестве ставки дисконта Оценщики использовали значение процентных ставок по кредитам, предоставленным кредитными организациями нефинансовым организациям со сроком предоставления соответствующим, сроку погашения задолженности, на конец периода.

Результаты расчета скорректированной стоимости кредиторской задолженности методом дисконтирования денежных потоков (МДДП) представлены в табл. 50.

Таблица 50.

Результаты расчета стоимости кредиторской задолженности методом дисконтирования денежных потоков (МДДП)

Наименование кредитора	Сумма задолженности, руб.	Принимаемый к расчету срок до погашения, дней	Ставка дисконта, %	Коэффициент дисконтирования	Скорректированная стоимость, руб.
БК-ЦЕНТР, ООО	39 312,00	641	9,55	0,92303	36 286,16
ВЕГЭЛЕМЕНТ, ООО	141 287,32	641	9,55	0,92303	130 412,43
ВРК-2, АО	0,03	641	9,55	0,92303	0,03
ВторчерметОрел, ООО	21 385,73	641	9,55	0,92303	19 739,67
Галимуллин Равиль Шамилович, ИП	353 808,00	641	9,55	0,92303	326 575,40
ДЕФА, ООО	175 646,02	641	9,55	0,92303	162 126,55
ЖЕЛДОРСНАБЖЕНИЕ, ООО	209 630,63	641	9,55	0,92303	193 495,36
ЗАПАД-ВОСТОК, ООО	29 484,00	641	9,55	0,92303	27 214,62
Иванов Андрей Анатольевич, ИП	3 271 306,76	641	9,55	0,92303	3 019 514,28

Наименование кредитора	Сумма задолженности, руб.	Принимаемый к расчету срок до погашения, дней	Ставка дисконта, %	Коэффициент дисконтирования	Скорректированная стоимость, руб.
ИЖРЕСУРС, ООО	49 140,00	641	9,55	0,92303	45 357,69
Кадушкин Владимир Викторович, ИП	117 960,00	641	9,55	0,92303	108 880,62
КОМПЛЕКТСТРОЙ, ООО	19 656,00	641	9,55	0,92303	18 143,08
ОМК Стальной путь, АО	21 555 072,00	641	9,55	0,92303	19 895 978,11
ОРИГИНАЛ, ООО	54 840,24	641	9,55	0,92303	50 619,19
ПРОМТРАНС-АВТО, ООО	156 219,26	641	9,55	0,92303	144 195,06
РЖД Логистика, АО	578 627,12	641	9,55	0,92303	534 090,19
РЖДстрой, АО	10 516 927,88	641	9,55	0,92303	9 707 439,94
Румянцева Полина Васильевна, ИП	9 710,06	641	9,55	0,92303	8 962,68
Синкевич Станислав Анатольевич, ИП	250 800,00	641	9,55	0,92303	231 495,92
СПЕЦ СТРОЙ ПУТЬ, ООО	1 444 017,86	641	9,55	0,92303	1 332 871,81
СТРОЙТОРГНОВОСИБИРСК, ООО	610 362,00	641	9,55	0,92303	563 382,44
ТЕХЗАКАЗ, ООО	127 370,88	641	9,55	0,92303	117 567,14
ТК ТРАНССС, ООО	23 587,20	641	9,55	0,92303	21 771,69
ТС-ДЕМОНТАЖ, ООО	3 518 136,00	641	9,55	0,92303	3 247 345,07
ТРАНСИНВЕСТГРУПП, ООО	411 027,76	641	9,55	0,92303	379 390,95
ТрансЛом, ООО	2 698 752,40	641	9,55	0,92303	2 491 029,43
ТрансРесурс, ООО	47 506 976,93	641	9,55	0,92303	43 850 364,92
УВС, ООО	247 272,48	641	9,55	0,92303	228 239,92
Улан-Баторская железная дорога, АО	393 493,23	641	9,55	0,92303	363 206,06
УШМУН, ООО	90 000,00	641	9,55	0,92303	83 072,70
ФГК, АО	25 111 872,00	641	9,55	0,92303	23 179 011,21
ЦЕМЕНТАВОЗ, ООО	639 901,08	641	9,55	0,92303	590 647,89
ЭКОСИСТЕМА, ООО	9 828,00	641	9,55	0,92303	9 071,54
ЭЛИТ СТРОЙ, ООО	120 157,13	641	9,55	0,92303	110 908,64
Южно-Кавказская железная дорога, ЗАО	3 109 128,11	641	9,55	0,92303	2 869 818,52
Ярославский ВРЗ Ремпутьмаш, АО	210 528,00	641	9,55	0,92303	194 323,66
101 письмо.ру, ООО	41 860,00	183	8,68	0,97935	40 995,59
А.МИЛЛЕР, АО	2 129 999,98	183	8,68	0,97935	2 086 015,48
АДАЛСА ИНВЕСТМЕНТС ЛИМИТЕД, КОО	432 385,18	183	8,68	0,97935	423 456,43
АЛЬЯНС-ПРО, ООО	368 474,81	183	8,68	0,97935	360 865,81
ВЭД ЮГ, ООО	16 200,00	183	8,68	0,97935	15 865,47
ГДЕ, ООО	53 030,54	183	8,68	0,97935	51 935,46
ДЕЛИС АРХИВ, ООО	58 876,80	183	8,68	0,97935	57 660,99
ДЕПО, ООО НИК	1 142 574,12	183	8,68	0,97935	1 118 979,96
ДКС РУС, ООО	104 000,00	183	8,68	0,97935	101 852,40
ЕВРАЗ ТК, ООО	598 291,60	183	8,68	0,97935	585 936,88
Завод опытного машиностроения, ООО	30 370,01	183	8,68	0,97935	29 742,87
ИБТ, АНО	19 600,00	183	8,68	0,97935	19 195,26
Каскад - РСП, ЧОП, ООО	135 000,00	183	8,68	0,97935	132 212,25
КорИнфоТех, ООО	7 759,20	183	8,68	0,97935	7 598,97
Корпорация МСП, АО	38 874,00	183	8,68	0,97935	38 071,25
Материалы Контактной Сети, ООО	283 269,60	183	8,68	0,97935	277 420,08
МегаФон, ПАО	70 171,27	183	8,68	0,97935	68 722,23
МЕДИКУМ, ООО	23 000,00	183	8,68	0,97935	22 525,05
Московская дирекция инфраструктуры	40 285,44	183	8,68	0,97935	39 453,55
МТС, ПАО	1 809,17	183	8,68	0,97935	1 771,81
НИИАС, АО	52 605,61	183	8,68	0,97935	51 519,30
ПРОФИТСЕРВИС, ООО	126 000,00	183	8,68	0,97935	123 398,10
Прудник Роман Евгеньевич, ИП	80 000,00	183	8,68	0,97935	78 348,00
РЖД, ОАО	5 357 482,03	183	8,68	0,97935	5 246 850,03
РОЛЬФ МОТОРС, ООО	19 525,00	183	8,68	0,97935	19 121,81
СКБ Контур, АО ПФ	124 800,00	183	8,68	0,97935	122 222,88

Наименование кредитора	Сумма задолженности, руб.	Принимаемый к расчету срок до погашения, дней	Ставка дисконта, %	Коэффициент дисконтирования	Скорректированная стоимость, руб.
Снабус, ООО	138 186,00	183	8,68	0,97935	135 332,46
СоюзИнтегро, ООО	393 539,87	183	8,68	0,97935	385 413,27
ТД ЕПК, ООО	-123 622,62	183	8,68	0,97935	-121 069,81
ТрансРесурс, ООО	3 642 291,20	183	8,68	0,97935	3 567 077,89
ТрансТелеКом, АО Компания	1 303 347,18	183	8,68	0,97935	1 276 433,06
ФГК, АО	28 938 801,13	183	8,68	0,97935	28 341 214,89
Центральная дирекция закупок и снабжения	17 743 444,59	183	8,68	0,97935	17 377 042,46
Центральная дирекция по ремонту пути	97 207,03	183	8,68	0,97935	95 199,70
ЦУТК структурное подразделение ЦСС	11 232,16	183	8,68	0,97935	11 000,22
ЧДК, ООО	337 134,00	183	8,68	0,97935	330 172,18
ЮНИКОН, АО	1 278 000,00	183	8,68	0,97935	1 251 609,30
Расчеты с персоналом по оплате труда	13 599 479,66	0	9,27	1,00000	13 599 479,66
Расчеты по уплате НДС (текущий)	107 249,05	183	8,68	0,97935	105 034,36
Расчет по налогу на доходы физических лиц	16 089 522,23	183	8,68	0,97935	15 757 273,60
Расчеты по уплате НДС (текущий)	25 628 331,65	183	8,68	0,97935	25 099 106,60
Расчет по налогу на доходы физических лиц	2 043 003,00	183	8,68	0,97935	2 000 814,99
ПКФ РАНЕС", ООО	5 876,00	183	8,68	0,97935	5 754,66
А.МИЛЛЕР, АО	100 000,00	183	8,68	0,97935	97 935,00
Абдулинский ПРМЗ Ремпутьмаш, АО	182 000,00	183	8,68	0,97935	178 241,70
АВЕРЬЯНОВ ОЛЕГ ИГОРЕВИЧ, ИП	1 458 230,40	183	8,68	0,97935	1 428 117,94
АЙТИ ЛАБС, ООО	414 599,99	183	8,68	0,97935	406 038,50
АЙТУБИ, ООО	85 000,00	183	8,68	0,97935	83 244,75
АК, ООО	74 124 462,50	183	8,68	0,97935	72 593 792,35
Альтаир, ООО	13 675 408,85	183	8,68	0,97935	13 393 011,66
АЛЬЯНС, ООО	1 558 309,20	183	8,68	0,97935	1 526 130,12
АНДИ Групп, ООО ПК	3 853 571,52	183	8,68	0,97935	3 773 995,27
АО «РПМ»	28 896,97	183	8,68	0,97935	28 300,25
АСТРА-ТРАНС, ООО	74 093,40	183	8,68	0,97935	72 563,37
БАВКОГРУПП, ООО	2 356 924,88	183	8,68	0,97935	2 308 254,38
Баусов Сергей Вячеславович, ИП	242 875,40	183	8,68	0,97935	237 860,02
БМК, АО	135 992 461,43	183	8,68	0,97935	133 184 217,10
ВЕКТОР, ООО	2 978 084,00	183	8,68	0,97935	2 916 586,57
ВЕНТА, ООО	35 073 975,67	183	8,68	0,97935	34 349 698,07
ВРК-1, АО	3 055 308,29	183	8,68	0,97935	2 992 216,17
ВРК-2, АО	5 151 943,85	183	8,68	0,97935	5 045 556,21
ГаммаРесурс, ООО	139 271 888,83	183	8,68	0,97935	136 395 924,33
Гранит-Саламандра, АО НПГ	2 053 920,00	183	8,68	0,97935	2 011 506,55
ГРОНАДА, ООО	35 155 681,61	183	8,68	0,97935	34 429 716,78
ГРС, ООО	20 000 000,00	183	8,68	0,97935	19 587 000,00
ГРУЗОПОДЪЕМСПЕЦТЕХНИКА-НАХОДКА, ООО	266 000,00	183	8,68	0,97935	260 507,10
ДИАЛОГ-УНИВЕРСАЛ, АО	4 856 175,00	183	8,68	0,97935	4 755 894,99
Дизель-Сервис, ООО	30 000,00	183	8,68	0,97935	29 380,50
ЕВРАЗ Маркет, АО	81 988 044,40	183	8,68	0,97935	80 294 991,28
ЕВРАЗ ТК, ООО	1 592 924 052,76	183	8,68	0,97935	1 560 030 171,07
ЕЛИЗАР, ООО	9 488 074,78	183	8,68	0,97935	9 292 146,04
ЖЕЛДОРМАШ, ООО	32 845 824,00	183	8,68	0,97935	32 167 557,73
Желдоручет, АО	118 179,64	183	8,68	0,97935	115 739,23
ЖЕФКО, ООО	363 200,00	183	8,68	0,97935	355 699,92
Завод опытного машиностроения, ООО	6 921 624,50	183	8,68	0,97935	6 778 692,95
ЗМИ - Профит, ООО	2 458 632,00	183	8,68	0,97935	2 407 861,25
ЗТЛ, ТОРГОВО-ПРОИЗВОДСТВЕННАЯ КОМПАНИЯ	3 164 688,00	183	8,68	0,97935	3 099 337,19
ИНЭНЕРДЖИ, ООО	3 360 000,00	183	8,68	0,97935	3 290 616,00
ИРИС, ООО	5 800 968,00	183	8,68	0,97935	5 681 178,01

Наименование кредитора	Сумма задолженности, руб.	Принимаемый к расчету срок до погашения, дней	Ставка дисконта, %	Коэффициент дисконтирования	Скорректированная стоимость, руб.
ИСКАНДЕР ГК, АО	1 110 781,12	183	8,68	0,97935	1 087 843,49
Итэк, ООО	3 489 995,60	183	8,68	0,97935	3 417 927,19
Каскад - РСП, ЧОП, ООО	84 600,00	183	8,68	0,97935	82 853,01
КВАНТЕК-СЕРВИС, ООО	74 000,00	183	8,68	0,97935	72 471,90
КОМПАНИЯ ЛЕГПРОМРАЗВИТИЕ, ООО	500 000,00	183	8,68	0,97935	489 675,00
КомплекСтранс, ООО	976 937,72	183	8,68	0,97935	956 763,96
КОМПЛЕКТСЕРВИС, ООО	7 515 933,09	183	8,68	0,97935	7 360 729,07
Кошкина Ю.А., ИП	35 735,64	183	8,68	0,97935	34 997,70
КРК, АО	302 494 681,85	183	8,68	0,97935	296 248 166,67
КСЖД, ООО	67 667 381,94	183	8,68	0,97935	66 270 050,50
Кубаньжелдормаш, АО	2 020 000,00	183	8,68	0,97935	1 978 287,00
ЛокоПромТранс, ООО	738 492,18	183	8,68	0,97935	723 242,32
ЛПК АВАНГАРД С, ООО	6 496 308,00	183	8,68	0,97935	6 362 159,24
Магистраль, ООО НПО	29 993 325,41	183	8,68	0,97935	29 373 963,24
МАСПРОМ, ООО	644 018,40	183	8,68	0,97935	630 719,42
Материалы Контактной Сети, ООО	119 376 935,06	183	8,68	0,97935	116 911 801,35
МАШСТАЛЬ НПО, ООО	15 896 755,78	183	8,68	0,97935	15 568 487,77
Мегавольт, ООО	2 060 551,10	183	8,68	0,97935	2 018 000,72
МЕГАГРУПП, ООО	59 400,00	183	8,68	0,97935	58 173,39
Метизкомплект, ООО ЦОБ	1 806 404,58	183	8,68	0,97935	1 769 102,33
МК-СЕРВИС, ООО	5 804 268,00	183	8,68	0,97935	5 684 409,87
Мценский литейный завод, ОАО	11 706 569,60	183	8,68	0,97935	11 464 828,94
НБК ТРЕЙД, ООО	585 519,04	183	8,68	0,97935	573 428,07
НК Лидер, ООО	63 234 984,41	183	8,68	0,97935	61 929 181,98
НПК ПРОМТЕХУГОЛЬ, ООО	64 000,00	183	8,68	0,97935	62 678,40
НПФ «БЛАГОСОСТОЯНИЕ», АО	40,00	183	8,68	0,97935	39,17
НТЦ Технологии Ремонта, ООО	33 400,00	183	8,68	0,97935	32 710,29
ОЗТМ, ООО	269 058,78	183	8,68	0,97935	263 502,72
ОМЗ, ООО	8 323 591,46	183	8,68	0,97935	8 151 709,30
ОМК Стальной путь, АО	3 302 671,28	183	8,68	0,97935	3 234 471,12
ОПТТОРГ, ООО	100 000,00	183	8,68	0,97935	97 935,00
ОРИОН-ТЕХ, ООО	21 318 314,06	183	8,68	0,97935	20 878 090,87
Орловская Металлобаза, ООО	30 243 718,84	183	8,68	0,97935	29 619 186,05
Панишев Роман Васильевич, ИП	156 073,40	183	8,68	0,97935	152 850,48
Перспектива, ООО	12 597 600,00	183	8,68	0,97935	12 337 459,56
ПК "ФЕРРУМ ТРЕЙД", ООО	64 986 960,17	183	8,68	0,97935	63 644 979,44
ПОЛИМЕР, ЗАО	400 000,00	183	8,68	0,97935	391 740,00
Полипласт Новомосковск, ООО	324 000,00	183	8,68	0,97935	317 309,40
ПОЛИПЛАСТ-УРАЛСИБ, ООО	1 024 950,00	183	8,68	0,97935	1 003 784,78
Попов Евгений Сергеевич	2 428,78	183	8,68	0,97935	2 378,63
Предприятие МИКРОТЕХ, ООО	649 800,00	183	8,68	0,97935	636 381,63
ПРИМА, ООО	115 056 570,28	183	8,68	0,97935	112 680 652,10
ПРИНТЕКА, ООО	74 250,00	183	8,68	0,97935	72 716,74
ПРОФСТРОЙ, ООО	133 000,00	183	8,68	0,97935	130 253,55
ПТК, ООО	11 040 892,47	183	8,68	0,97935	10 812 898,04
РАДИАНТ, ООО	130 000,00	183	8,68	0,97935	127 315,50
РЖД Логистика, АО	1 200,00	183	8,68	0,97935	1 175,22
РЖД, ОАО	88 252 508,24	183	8,68	0,97935	86 430 093,94
РЖДстрой, АО	1 389 273,50	183	8,68	0,97935	1 360 585,00
РОСТЕЛЕКОМ, ПАО	19 625 068,46	183	8,68	0,97935	19 219 810,80
РОСТЕХИНТЕГРАЦИЯ НТЦ, АО	94 613 528,93	183	8,68	0,97935	92 659 759,56
РПК Реммаш, ООО	22 000,00	183	8,68	0,97935	21 545,70
РПП КАЙРОС, ООО	7 393 612,81	183	8,68	0,97935	7 240 934,71

Наименование кредитора	Сумма задолженности, руб.	Принимаемый к расчету срок до погашения, дней	Ставка дисконта, %	Коэффициент дисконтирования	Скорректированная стоимость, руб.
РСЖД, ООО	7 300 000,00	183	8,68	0,97935	7 149 255,00
РТМ, ООО	315 622,50	183	8,68	0,97935	309 104,90
РУДПРОМ, ООО	3 708 096,48	183	8,68	0,97935	3 631 524,29
РУССКИЙ СТРОИТЕЛЬ, ООО	6 131 579,00	183	8,68	0,97935	6 004 961,89
РэйлТех, ООО	1 974 995,28	183	8,68	0,97935	1 934 211,63
САМАРАВАГОН, АО	-139 537,17	183	8,68	0,97935	-136 655,73
СвязьТех, ООО	2 738 031,21	183	8,68	0,97935	2 681 490,87
Северсталь-метиз, ОАО	468 443 564,34	183	8,68	0,97935	458 770 204,74
СибТрансМаш, ООО	22 185 320,00	183	8,68	0,97935	21 727 193,14
СИЛИКАТСТРОЙ, ООО	366 175,00	183	8,68	0,97935	358 613,49
СК ТОННЕЛЬ, ООО	37 974 720,13	183	8,68	0,97935	37 190 542,16
СМАРТСНАБ, ООО	321 466,73	183	8,68	0,97935	314 828,44
СОЮЗКАРБОН, ООО	4 190 000,00	183	8,68	0,97935	4 103 476,50
СПЕЦМАШ, ООО	186 000,00	183	8,68	0,97935	182 159,10
СТАЛЬМОСТИНЖИНИРИНГ ГРУПП, ООО	169 680 346,46	183	8,68	0,97935	166 176 447,31
СТРОЙРЕСУРС, ООО	73 123 603,99	183	8,68	0,97935	71 613 601,57
СТРОЙСНАБ, ООО	120 564,00	183	8,68	0,97935	118 074,35
Судотехнология, АО ЭПФ	460 244,11	183	8,68	0,97935	450 740,07
ТАРГЕТ, ООО	45 042 146,24	183	8,68	0,97935	44 112 025,92
ТД АЗБУКА ЗАЩИТЫ, ООО	6 127 008,97	183	8,68	0,97935	6 000 486,23
ТД ЕПК, ООО	192 831 563,32	183	8,68	0,97935	188 849 591,54
ТД РЕГИОНПРОМСЕРВИС, ООО	6 370 727,89	183	8,68	0,97935	6 239 172,36
ТД ФАКТОР-НЕДРА, ООО	8 407 475,60	183	8,68	0,97935	8 233 861,23
ТЕМЕРСО, АО	2 287 480,20	183	8,68	0,97935	2 240 243,73
ТЕХКОМП, ООО	62 000,00	183	8,68	0,97935	60 719,70
ТЕХНОГРУПП, ООО	264 100,00	183	8,68	0,97935	258 646,34
ТЕХНОКОМ, ГК ООО	491 000,00	183	8,68	0,97935	480 860,85
ТЕХНОКОНСТРУКЦИЯ, ООО	213 000,00	183	8,68	0,97935	208 601,55
ТЕХНОПЛАСТ, ООО	289 396 246,81	183	8,68	0,97935	283 420 214,31
ТЕХНОСТРОЙ, ООО	101 453 010,75	183	8,68	0,97935	99 358 006,08
ТехПромМаш, ООО	36 738 960,00	183	8,68	0,97935	35 980 300,48
ТМТ-3, ООО	646 300,08	183	8,68	0,97935	632 953,98
ТОРГОВЫЙ ДОМ «ТРАНСМЕТЬ», ООО	41 259 430,24	183	8,68	0,97935	40 407 423,01
ТОСК, ООО	3 751 655,40	183	8,68	0,97935	3 674 183,72
ТПТА Ритм, АО	34 996 107,93	183	8,68	0,97935	34 273 438,30
Транскомплект, ООО - г.Санкт-Петербург	113 336 676,84	183	8,68	0,97935	110 996 274,46
ТрансМет, ООО	7 656 060,79	183	8,68	0,97935	7 497 963,13
ТрансРесурс, ООО	720 863 089,88	183	8,68	0,97935	705 977 267,07
УВЗ-Транс, АО	56 149 600,16	183	8,68	0,97935	54 990 110,92
УГЛЕПЛАСТИК, ООО	2 118 984,71	183	8,68	0,97935	2 075 227,68
УК 1, ООО	7 124 455,64	183	8,68	0,97935	6 977 335,63
УРАЛПРОМСТАЛЬ, ООО	34 904 682,24	183	8,68	0,97935	34 183 900,55
ФКУ ИК-19 ГУФСИН РОССИИ ПО ИРКУТСКО	3 703 920,00	183	8,68	0,97935	3 627 434,05
ФОРТ, ООО	10 075 346,51	183	8,68	0,97935	9 867 290,60
ЦЕНТРСТРОЙ, ООО	2 701 887,23	183	8,68	0,97935	2 646 093,26
Частное лицо	71 404,37	183	8,68	0,97935	69 929,87
Шарков Алексей Анатольевич, ИП	8 317 278,21	183	8,68	0,97935	8 145 526,41
ЭЖД, ООО	85 298 519,52	183	8,68	0,97935	83 537 105,09
ЭкоЛесПром, ООО	549 380 238,79	183	8,68	0,97935	538 035 536,86
ЭЛЕМЕНТСТАЛЬ, ООО	4 742 848,56	183	8,68	0,97935	4 644 908,74
ЭЛТЕЗА, ОАО	291 766,92	183	8,68	0,97935	285 741,93
ЭЛЬ ГРАНДЕС, ООО	42 826 038,04	183	8,68	0,97935	41 941 680,35
Энергоинфотранс НПК, ООО	1 352 250,00	183	8,68	0,97935	1 324 326,04

Наименование кредитора	Сумма задолженности, руб.	Принимаемый к расчету срок до погашения, дней	Ставка дисконта, %	Коэффициент дисконтирования	Скорректированная стоимость, руб.
ЭСК-ИТС, ООО	1 851 150,00	183	8,68	0,97935	1 812 923,75
ЮГ-ПЛАСТ, ООО	44 832 963,58	183	8,68	0,97935	43 907 162,88
ЮНИКОН, АО	1 410 750,00	183	8,68	0,97935	1 381 618,01
Итого:	6 862 216 597,93				6 713 818 930,48

Источник: 1. Расчеты Оценщика.

Соответственно скорректированная стоимость кредиторской задолженности составит:

6 713 818 930,48 руб.,

что эквивалентно, с учетом округлений до тысяч рублей:

6 713 819 тыс. руб.

Значение стоимости пассива, принимаемое к расчету – 6 713 819 тыс. руб.

Корректировка доходов будущих периодов.

В соответствии с данными баланса, данный вид пассива отсутствует.

Корректировка оценочных обязательств.

Балансовая (учетная) стоимость данного пассива составляет 64 640 тыс. руб. Доля данного вида обязательств составляет 0,79% от совокупных источников формирования пассивов. Учитывая специфику данного обязательства, а также его малый удельный вес, его корректировка не проводилась.

Значение стоимости пассива, принимаемое к расчету – 64 640 тыс. руб.

Корректировка прочих обязательств.

Балансовая (учетная) стоимость данного пассива составляет 30 853 тыс. руб. Доля данного вида обязательств составляет 0,38% от совокупных источников формирования пассивов. Учитывая специфику данного обязательства, а также его малый удельный вес, его корректировка не проводилась.

Значение стоимости пассива, принимаемое к расчету – 30 853 тыс. руб.

Результаты расчета скорректированной стоимости обязательств Общества представлены в табл. 51.

Таблица 51.

Результаты расчета скорректированной стоимости обязательств, тыс. руб.

Наименование статей обязательств	Балансовая стоимость	Скорректированная стоимость
Долгосрочные заемные средства	0	0
Отложенные налоговые обязательства	6 614	6 614
Оценочные обязательства (долгосрочные)	0	0
Прочие долгосрочные обязательства	0	0
Краткосрочные заемные средства	0	0
Кредиторская задолженность	6 862 217	6 713 819
Доходы будущих периодов	0	0
Оценочные обязательства	64 640	64 640
Прочие краткосрочные обязательства	30 853	30 853
Итого обязательства, принимаемые к расчету	6 964 324	6 815 926

Источник: 1. Расчеты Оценщика

6.1.5. Расчет итоговой стоимости объекта

Результаты расчета скорректированной стоимости чистых активов представлены в табл. 52.

Таблица 52.

Расчет стоимости скорректированных чистых активов

Наименование показателей	Балансовая стоимость, тыс. руб.	Скорректированная стоимость, тыс. руб.
Всего активы	8 227 450	8 057 188
Всего обязательства	6 964 324	6 815 926

Наименование показателей	Балансовая стоимость, тыс. руб.	Скорректированная стоимость, тыс. руб.
Скорректированная стоимость чистых активов		1 241 262
Стоимость собственного капитала на контрольном и ликвидном уровне		1 241 262

Источник: 1. Расчеты Оценщика.

Таким образом, стоимость собственного капитала АО «ТД РЖД», рассчитанная с использованием затратного подхода, на контрольном и ликвидном уровне, составляет:

1 241 262 000 руб.

При проведении настоящей оценки необходимо определить стоимость 1 (Одной) обыкновенной именной бездокументарной акции АО «ТД РЖД» (ОГРН 1027700066041), государственный регистрационный номер выпуска: 1-01-05515-А, в составе различных пакетов акций, а именно: от 25% + 1 акция до 50%, от 50% + 1 акция до 75% акций.

Расчет стоимости одной акции проводился на основе зависимости вида:

$$C_A = \frac{C_{100}}{N_{100}} * (1 - K_k) * (1 - K_l),$$

где:

C_{100} - стоимость собственного капитала (100% пакета акций) на контрольном и ликвидном уровне;

N_{100} - общее количество акций;

K_k - скидка за неконтрольный характер пакета;

K_l - скидка на недостаточную ликвидность.

Учет, при проведении расчетов, скидок за неконтрольный характер пакета и недостаточную ликвидность обуславливается следующими факторами:

1. Факторы, влияющие на величину скидки (поправки) за неконтрольный характер пакета

- определенные законами права участников, меняющиеся в зависимости от размера пакета акций, находящейся в их распоряжении;

- порядок голосования и принятия решений в данной организации;

- эффект распределения собственности (например, при прочих равных условиях чем выше степень концентрации уставного капитала, тем выше степень контроля);

2. Факторы, влияющие на величину скидки (поправки) на недостаточную ликвидность акций.

Существуют две основные группы факторов, увеличивающие и уменьшающие размер данной скидки (поправки).

Первая группа факторов, увеличивающая размер скидки, включает:

- низкие дивиденды или невозможность их выплатить;
- неблагоприятные перспективы продажи части компании или ее самой;
- ограничения на операции с акциями.

Во второй группе факторов, снижающих размер скидки, относятся:

- возможность свободной продажи акций или самой компании;
- контрольный характер пакета акций.

Исследования Яскевича Е. Е. позволяют сформировать наиболее общие диапазоны скидок. Общие диапазоны скидок в соответствии с исследованиями Яскевича Е. Е. представлены в табл. 53.

Таблица 53.

Общие диапазоны скидок

Источники информации	Скидки за неконтрольный характер пакета, %	Скидка за недостаточную (низкую) ликвидность, %
Зарубежные	0...50	0...50
Отечественные	0...40	0...70

Источник: 1. Яскевич Е. Е. Скидки и надбавки при продаже российских пакетов акций. Оценка влияния привилегированных пакетов акций.

Несмотря на обилие различных исследований и рекомендаций по диапазонам скидки, ни одна из этих методик не указывает в каждом конкретном случае какую величину следует выбрать. Действительно, диапазон скидки на недостаточный контроль 0...40% предполагает значительный разброс. Еще больший диапазон рекомендаций скидки на низкую ликвидность 0...70%.

Скидка (поправка) за неконтрольный характер пакета

В рамках настоящей оценки, необходимость введения скидки на контроль, обусловлена тем, что оцениваемый объект не обеспечивает абсолютного контроля над деятельностью Общества. При этом в процессе определения величины скидки на контроль учитывается, тот факт, что в составе акционеров Общества, отсутствуют акционеры, имеющие абсолютный контроль над деятельностью Общества.

В практике российской оценки бизнеса поправки за контроль определяют, как правило, несколькими методами:

1. Экспертно. На основе субъективного мнения оценщика или анализа структуры акционерного капитала.
2. Нормативно. На основе постановления Правительства РФ от 14 февраля 2006 года № 87 «Об утверждении правил определения нормативной цены подлежащего приватизации государственного и муниципального имущества».
3. Статистически. Этот метод подразумевает изучение и обобщение информации о реальных сделках с акциями компаний за определенный период.

Экспертный метод не является достаточно достоверным, поскольку расчет поправки полностью зависит от профессионализма оценщика.

Постановление Правительства РФ № 87 предназначено для конкретных целей – определения стоимости пакетов акций государственных предприятий, подлежащих приватизации. Таким образом, прямое использование коэффициентов, указанных в постановлении, в рамках оценки итоговой стоимости бизнеса некорректно.

Статистический метод определения поправки за контроль основан на эмпирических данных о сделках с пакетами акций компаний, поэтому является наиболее точным. В зарубежной практике средние показатели премий за контроль публикуются в различных изданиях. Однако непосредственное, нескорректированное применение результатов зарубежных изданий для оценки российских предприятий представляется достаточно спорным. Использование поправок за контроль, рассчитанных на основе анализа внутреннего российского рынка, является предпочтительным, хотя и требует наличия большого объема достоверной информации.

При проведении настоящей оценки для определения скидки на контроль использовались результаты исследования ООО «ФБК».

Основные изменения уровня контроля происходят при достижении следующих размеров пакетов АО:

- 25%+1 акция – блокирующий пакет (дает право вето по крупным сделкам с активами);
- 50%+1 акция – контрольный пакет согласно закону об акционерных обществах (дает право назначения руководителя, что позволяет управлять компанией, за исключением проведения крупных сделок с активами);
- 75%+1 акция – отсутствует возможность создания блокирующего пакета, соответствует полному контролю над компанией.

Единого мнения и корректных статистических показателей относительно размера скидок и надбавок применительно к различным инструментам долевого участия нет.

Наиболее вероятные диапазоны и средние значения скидок на контроль приведены в исследовании ООО «ФБК». В результате проведенных исследований было установлено зависимость: чем больше размер проданного инструмента долевого участия, тем больше среднее значение коэффициента контроля. Величины скидок (поправок) на контроль для различных пакетов акций в соответствии с проведенными исследованиями составят (см. табл. 54).

Таблица 54.

Количество акций, (процентов уставного капитала)	Значение скидок	
	Коэффициент контроля	Скидка
от 75% до 100%	1,00	0,00
от 50% до 75%	0,96	0,04
от 25 % до 50%	0,74	0,26
от 10% до 25%	0,60	0,40
от 1% до 10%	0,49	0,51

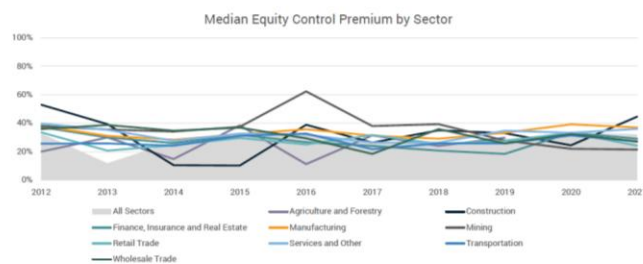
Источник: 1. Расчеты компании «ФБК» (<https://www.ocenchik.ru/docs/206.html>).



CONTROL PREMIUM STUDY

FACTSET
MERGERSTAT
Global Mergers and Acquisitions Information

BVR
What It's Worth
bvresources.com/cps



SIC Code Range	Industry Classification	2012	2013	2014	2015	2016	2017	2018	2019	2020	2021
0112-0912	Agriculture and Forestry	20.0%	29.9%	14.9%	38.5%	11.3%	31.4%	24.1%	29.8%	N/A	43.4%
1011-1499	Mining	38.0%	35.5%	34.1%	37.4%	62.3%	38.0%	39.3%	27.8%	22.0%	21.4%
1521-1799	Construction	52.9%	39.3%	10.5%	10.3%	38.8%	26.4%	35.0%	33.0%	24.5%	44.6%
2011-3999	Manufacturing	38.2%	31.1%	28.4%	32.2%	35.7%	31.3%	29.1%	33.3%	39.2%	37.0%
4011-4789	Transportation	25.6%	25.7%	24.2%	31.1%	32.7%	21.8%	25.8%	25.8%	31.4%	27.2%
5012-5199	Wholesale Trade	35.9%	38.7%	34.7%	36.8%	29.4%	18.4%	35.8%	25.7%	32.4%	27.1%
5211-5999	Retail Trade	33.5%	20.7%	24.5%	29.6%	25.1%	31.7%	25.5%	27.5%	33.2%	24.2%
6021-6799	Finance, Insurance and Real Estate	37.3%	29.9%	26.1%	31.8%	26.7%	24.1%	20.7%	18.5%	33.2%	29.1%
7011-9999	Services and Other	39.7%	35.3%	27.6%	32.7%	32.0%	26.4%	26.3%	34.7%	33.3%	36.0%
0112-9999	All Sectors	32.8%	11.9%	26.9%	32.1%	31.2%	26.6%	25.9%	28.8%	33.5%	32.1%

Приведенные выше результаты исследований были интегрированы и скорректированы оценщиком следующим образом. Поскольку приведенные результаты исследования MergerStat не позволяют понять чувствительность премии за контроль к размеру пакета акций, то обозначенное базовое значение премии за контроль было «распределено» между инструментами долевого участия в той же пропорции, что была получена ООО «ФБК». Для расчетов использовалось значение 32,1% (значение 2020 г. для всех секторов экономики). Результаты расчета представлены в табл. 55.

Таблица 55.

Расчет средних значений премии и скидки за контроль в зависимости от доли в собственном капитале

Количество акций, (процентов уставного капитала)	Модель ФБК от 100% ликв к п% ликв	Модель ФБК от 0% ликв к п% ликв	MergerStat от 100% ликв к п% ликв	MergerStat от 0% ликв к п% ликв
от 1% до 10%	0,49	1	0,757	1,000
от 10% до 25%	0,6	1,224	0,809	1,069
от 25% до 50%	0,74	1,51	0,876	1,157
от 50% до 75%	0,96	1,959	0,981	1,296
от 75% до 100%	1	2,041	1,000	1,321

Источник: 1. Расчеты компании «ФБК». 2. MergerStat. 3. Расчеты Оценщика.

Таким образом, скидка на контроль для оцениваемой акции в составе пакета акций от 25% + 1 акция до 50% акций принята равной $(1-0,876)=0,124$ или 12,4%.

Скидка на контроль для оцениваемой акции в составе пакета акций от 50% + 1 акция до 75% акций принята равной $(1-0,981)=0,019$ или 1,9%.

Скидка (поправка) на недостаточную ликвидность

Ликвидность определяют как способность ценной бумаги быть быстро проданной и превращенной в денежные средства без существенной потери для держателей [1,2,3]. Для отражения степени

ликвидности в стоимости бизнеса используется скидка на низкую ликвидность. Другими словами, рынок выплачивает премию за ликвидность и напротив, снижает цену при ее отсутствии [1].

Обобщая изложенное в отечественной учебной литературе, можно отметить, что вопросы использования скидок (премий) за ликвидность являются в значительной степени дискуссионными [1,2,3]. Причем в качестве дискуссионных рассматриваются как конкретные методические вопросы применения поправок, а именно:

- база применения поправки на ликвидность в разрезе затратного, доходного и рыночного подходов;
- методика расчета составляющих скидки на недостаток ликвидности: продолжительности периода экспозиции, величины организационных расходов и величины изменения стоимости по окончании периода экспозиции объекта;

так и принципиальные вопросы необходимости применения подобных поправок в принципе. При анализе источников [1,2,3] отмечается существенное изменение принципиальных взглядов на применение скидок на ликвидность. В ретроспективных изданиях [1,2] указывается, что поправка на ликвидность на практике рассчитывается, как правило, для компаний, инструменты долевого участия которых не котируются на фондовой бирже. В более поздних изданиях [3] указывается, что рыночная стоимость 100%-ого пакета инструментов долевого участия равна рыночной стоимости его собственного капитала. Поправки, в том числе и поправка на ликвидность, вводятся если требуется оценить $m\%$ -ый пакет инструментов долевого участия, в противном случае поправки не нужны.

Справедливо предположить, что приведенные выше суждения являются в своем роде крайними и принятие решения о необходимости учета ликвидности актива требует проведения определенного анализа.

В соответствии с п. 2 Международный стандарт финансовой отчетности (IFRS) 13 «Оценка справедливой стоимости» справедливая стоимость представляет собой цену выхода из актива (обязательства) на дату оценки с позиции участника рынка. Очевидно, что при выходе из актива (инструмента долевого участия) участник рынка должен принимать во внимание характер рассматриваемого инструмента долевого участия, а именно возможна ли его реализация на открытом рынке, или он может быть реализован только в ходе частной сделки.

Факт оценки контрольного пакет не является достаточным основанием для отказа от применения скидки на ликвидность. Так, например, среди факторов, определяющих скидку на отсутствие ликвидности, указанных в источнике [5], фактор контроля не указан. При этом указаны следующие факторы:

- ликвидность активов, находящихся в собственности фирмы (при этом предполагается, что даже компании со значительными активами в виде денежных средств и ликвидных ценных бумаг может иметь скидку на ликвидность);
- финансовая стабильность и денежные потоки фирмы;
- возможность превращения в публичную фирму;
- размер фирмы.

При проведении настоящей оценки учитывалась ликвидность активов, денежные потоки и размеры фирмы (валюта баланса и балансовая стоимость собственного капитала). Номера источников указаны по разделу Методическая литература.

Самым современным исследованием в рамках данного подхода является работа Бажажа, Дениса, Ферриса и Сарина (M.Bajaj, D.J. Denis, S.P. Ferris, &A.Sarin, 2001). Оно отличается от исследования Хертзеля и Смита, только тем, что включает в регрессию другие факторы и проводится по более свежим данным – с 1990-го по 1995 год. С целью выявить чистую DLM в качестве объясняющих дисконт-факторов авторы применили:

- 1) долю частного размещения в общем объеме акций;
- 2) фактор финансовой неустойчивости Z-Score;
- 3) волатильность доходностей акций;
- 4) дамми-переменную (акции с ограничениями или без);

Все четыре переменные оказались значимыми. Коэффициент перед дамми – фактором, равным 1 для зарегистрированных акций составил – 7,23%.

То есть очищенная от посторонних эффектов DLM составляет – 7,23%

Таким образом, величина скидки на недостаточную ликвидность акций АО «ТД РЖД», принята при проведении настоящей оценки – 7,23%.

Соответственно стоимость одной акции в составе пакета акций от 25% + 1 акция до 50% акций составит, с учетом округлений:

$$C_A = \frac{1\,241\,262\,000}{397} * (1 - 0,124) * (1 - 0,0723) = 2\,540\,883 \text{ руб.}$$

Таким образом, справедливая стоимость 1 (Одной) обыкновенной именной бездокументарной акции АО «ТД РЖД» (ОГРН 1027700066041), государственный регистрационный номер выпуска: 1-01-05515-А, в составе пакета акций от 25% + 1 акция до 50% акций, рассчитанная с использованием затратного подхода, по состоянию на дату оценки, с учетом принятых допущений и округлений, составляет:

2 540 000 руб.

Соответственно стоимость одной акции в составе пакета акций от 50% + 1 акция до 75% акций составит, с учетом округлений:

$$C_A = \frac{1\,241\,262\,000}{397} * (1 - 0,019) * (1 - 0,0723) = 2\,845\,440 \text{ руб.}$$

Таким образом, справедливая стоимость 1 (Одной) обыкновенной именной бездокументарной акции АО «ТД РЖД» (ОГРН 1027700066041), государственный регистрационный номер выпуска: 1-01-05515-А, в составе пакета акций от 25% + 1 акция до 50% акций, рассчитанная с использованием затратного подхода, по состоянию на дату оценки, с учетом принятых допущений и округлений, составляет:

2 850 000 руб.

6.2. Расчет стоимости объекта оценки доходным подходом

При проведении настоящей оценки доходный подход не применялся, обоснован отказ в подразделе 5.5 «Обоснование подходов и методов оценки».

6.3. Расчет стоимости объекта оценки сравнительным (рыночным) подходом

При проведении настоящей оценки сравнительный (рыночный) подход не применялся, обоснован отказ в подразделе 5.5 «Обоснование подходов и методов оценки».

6.4. Согласование результатов оценки

Ввиду того, что в настоящем Отчете определение справедливой стоимости объекта оценки проводилось с использованием только одного подхода (затратного), то в качестве итоговой величины справедливой стоимости объекта оценки целесообразно считать результат, полученный в рамках использованного затратного подхода.

Таким образом, в результате проведенных исследований и расчетов установлено следующее:

- итоговая величина справедливой стоимости 1 (Одной) обыкновенной именной бездокументарной акции АО «ТД РЖД» (ОГРН 1027700066041), государственный регистрационный номер выпуска: 1-01-05515-А, в составе пакета акций от 25% + 1 акция до 50% акций, по состоянию на дату оценки, с учетом принятых допущений и округлений, составляет:

2 540 000 руб.

- итоговая величина справедливой стоимости 1 (Одной) обыкновенной именной бездокументарной акции АО «ТД РЖД» (ОГРН 1027700066041), государственный регистрационный номер выпуска: 1-01-05515-А, в составе пакета акций от 50% + 1 акция до 75% акций, по состоянию на дату оценки, с учетом принятых допущений и округлений, составляет:

2 850 000 руб.

VII. ВЫВОДЫ

1. Итоговая величина справедливой стоимости 1 (Одной) обыкновенной именной бездокументарной акции АО «ТД РЖД» (ОГРН 1027700066041), государственный регистрационный номер выпуска: 1-01-05515-А, в составе пакета акций от 25% + 1 акция до 50% акций, по состоянию на дату оценки, с учетом принятых допущений и округлений, составляет:

2 540 000 (Два миллиона пятьсот сорок тысяч) рублей

2. Итоговая величина справедливой стоимости 1 (Одной) обыкновенной именной бездокументарной акции АО «ТД РЖД» (ОГРН 1027700066041), государственный регистрационный номер выпуска: 1-01-05515-А, в составе пакета акций от 50% + 1 акция до 75% акций, по состоянию на дату оценки, с учетом принятых допущений и округлений, составляет:

2 850 000 (Два миллиона восемьсот пятьдесят тысяч) рублей

Оценщик

Т.В. Коровникова

Генеральный директор



Р.С. Луценко

VIII. ПЕРЕЧЕНЬ ЛИТЕРАТУРЫ

1. Нормативные документы

1. Конституция РФ.
2. Гражданский кодекс РФ.
3. Налоговый кодекс Российской Федерации.
4. Федеральный закон Российской Федерации «Об оценочной деятельности в Российской Федерации» от 29 июля 1998 г., № 135-ФЗ (последняя редакция).
5. Федеральный стандарт оценки "Структура Федеральных стандартов оценки и основные понятия, используемые в Федеральных стандартах оценки (ФСО I)", утв. Приказом Минэкономразвития России от 14 апреля 2022 г. № 200, приложение № 1.
6. Федеральный стандарт оценки «Виды стоимости (ФСО II)», утв. Приказом Минэкономразвития России от 14 апреля 2022 г. № 200, приложение № 2.
7. Федеральный стандарт оценки «Процесс оценки (ФСО III)», утв. Приказом Минэкономразвития России от 14 апреля 2022 г. № 200, приложение № 3.
8. Федеральный стандарт оценки «Задание на оценку (ФСО IV)», утв. Приказом Минэкономразвития России от 14 апреля 2022 г. № 200, приложение № 4.
9. Федеральный стандарт оценки «Подходы и методы оценки (ФСО V)», утв. Приказом Минэкономразвития России от 14 апреля 2022 г. № 200, приложение № 5.
10. Федеральный стандарт оценки ФСО VI Отчет об оценке, утв. Приказом Минэкономразвития России от 14 апреля 2022 г. № 200, приложение №6.
11. Федеральный стандарт оценки «Оценка бизнеса» (ФСО №8) (утв. приказом Минэкономразвития России от 01 июня 2015 г. № 326 с изменениями от 14.04.2022 г.).
12. Международный стандарт финансовой отчетности (IFRS) 13 «Оценка справедливой стоимости».
13. Стандарты и правила оценочной деятельности, утвержденные саморегулируемой организацией оценщиков.

2. Справочная литература

1. Интернет-ресурсы: www.economy.gov.ru, <http://pages.stern.nyu.edu/~adamodar>, www.cbr.ru и др.
2. База сделок M&A Бюллетеня "Рынок слияний и поглощений" информационного агентства «АК&М» (<http://www.akm.ru/>).
3. Исследования компании ООО «ФБК» (Определение поправок за контроль в процессе оценки бизнеса российских компаний).
4. Яскевич Е.Е. Скидки и надбавки при продаже российских пакетов акций. Оценка влияния привилегированных пакетов акций.

3. Методическая литература

1. Грязнова А.Г., Федотова М.А., Эскиндаров М.А., Тазихина Т.В., Иванова Е.Н., Щербакова О.Н. "Оценка стоимости предприятия (бизнеса)" – М.: Издательство «Интерреклама», 2003
https://www.studmed.ru/gryaznova-ag-fedotova-ma-eskindarov-ma-i-dr-ocenka-stoimosti-predpriyatiya-biznesa_2692e2c.html
2. А. Г. Грязнова, М. А. Федотова "Оценка бизнеса" – М.: "Финансы и статистика", 2009 (<https://iq.hse.ru/more/management/otsenka-biznesa>)
3. М. А. Федотова, В. И. Бусинова, О. А. Землянский "Оценка стоимости активов и бизнеса" учебник для ВУЗОВ – М.: «Издательство Юрайт», 2021.
4. А. Дамодаран, "Инвестиционная оценка" 4-е издание -, М.: "Альпина Бизнес Букс", 2004 г.
5. А. Дамодаран, "Инвестиционная оценка" 11-е издание переработанное и дополненное -, М.: "Альпина Паблицер", 2021 г.

ПРИЛОЖЕНИЕ 1
ДАнные О ПРОЦЕНТНЫХ СТАВКАХ

Процентные ставки по кредитам

cbr.ru/statistics/bank_sector/int_rat/

МЕРЫ ЗАЩИТЫ ФИНАНСОВОГО РЫНКА

Банк России

Интернет-приемная RU EN

Процентные ставки по кредитам и депозитам и структура кредитов и депозитов по срочности

Размещение информации осуществляется ежемесячно в соответствии с [Календарем публикации официальной статистической информации.](#)

Ретроспективная информация

https://cbr.ru/statistics/bank_sector/int_rat/

Сведения по кредитам в рублях, долларах США и евро в целом по Российской Федерации

loans_nonfin - Excel (Сбой активации продукта)

ФАЙЛ ГЛАВНАЯ ВСТАВКА РАЗМЕТКА СТРАНИЦЫ ФОРМУЛЫ ДАННЫЕ РЕЦЕНЗИРОВАНИЕ ВИД

Средневзвешенные процентные ставки по кредитам, предоставленным кредитными организациями нефинансовым организациям в рублях* (в целом по Российской Федерации)																
	Всего								в том числе субъектам малого и среднего предпринимательства							
	до 30 дней, включая "до востребования"	от 31 до 90 дней	от 91 до 180 дней	от 181 дня до 1 года	до 1 года, включая "до востребования"	от 1 года до 3 лет	свыше 3 лет	свыше 1 года	до 30 дней, включая "до востребования"	от 31 до 90 дней	от 91 до 180 дней	от 181 дня до 1 года	до 1 года, включая "до востребования"	от 1 года до 3 лет	свыше 3 лет	свыше 1 года
104 Март 2022	18,39	21,72	20,45	16,13	18,70	14,08	11,98	13,15	12,12	17,99	16,81	12,19	13,33	12,46	13,29	12,91
105 Апрель 2022	16,78	19,54	18,38	11,93	15,20	11,82	14,08	12,90	12,13	18,94	16,91	13,08	13,64	12,15	14,35	13,11
106 Май 2022	13,92	16,21	16,28	11,52	13,60	12,78	10,98	11,97	12,09	16,70	16,11	12,65	13,24	12,79	12,23	12,51
107 Июнь 2022	11,43	13,10	12,80	10,25	11,43	9,55	9,94	9,71	11,48	14,45	13,23	11,01	11,92	11,05	10,95	11,01
108 Июль 2022	10,42	11,65	11,78	9,49	10,57	10,18	9,20	9,75	10,11	13,89	12,62	10,25	11,03	10,86	9,88	10,44
109 Август 2022	9,78	10,32	10,88	8,51	9,81	8,92	8,01	8,46	11,54	10,43	11,65	9,77	10,58	10,16	9,74	9,96
110 Сентябрь 2022	9,44	10,32	10,74	7,78	9,46	8,84	8,72	8,79	10,01	10,46	11,30	9,67	10,44	10,26	9,68	9,95
111 Октябрь 2022	9,45	10,27	10,42	7,31	9,18	9,03	9,10	9,07	11,06	10,28	11,18	9,19	10,23	10,22	10,64	10,48
112 Ноябрь 2022	8,43	10,43	10,29	7,83	9,33	9,41	7,96	8,62	9,53	10,38	10,68	9,14	10,16	10,24	9,83	10,05
113 Декабрь 2022	8,93	9,80	10,41	7,50	8,93	8,62	8,51	8,56	10,04	11,54	10,63	8,71	9,91	10,38	9,49	9,89
114 Январь 2023	9,53	9,99	10,85	9,03	9,79	9,22	7,42	8,23	9,86	11,32	10,80	10,29	10,29	9,69	8,29	8,88
115 Февраль 2023	9,19	10,15	10,85	8,59	9,54	9,59	7,64	8,95	10,06	11,73	10,92	9,79	10,36	10,21	9,60	9,87
116 Март 2023	9,27	10,32	10,70	8,68	9,59	9,55	8,08	8,88	10,03	11,16	11,03	9,27	10,14	10,57	10,11	10,33
117 Апрель 2023	9,42	10,20	10,62	9,37	9,86	9,38	8,88	9,11	10,30	10,62	11,01	10,25	10,49	10,26	9,74	9,98

* Средневзвешенные процентные ставки в годовом исчислении, рассчитанные исходя из годовых процентных ставок, установленных в кредитных договорах, и объемов предоставленных кредитов в отчетном месяце.
 ** Динамика показателя определяется как уровнем процентных ставок, так и объемом размещенных средств.

готово 57%

Сведения по вкладам (депозитам) нефинансовых организаций в рублях, долларах США и евро в целом по Российской Федерации

deposits - Excel (Сбой активации продукта)

ФАЙЛ ГЛАВНАЯ ВСТАВКА РАЗМЕТКА СТРАНИЦЫ ФОРМУЛЫ ДАННЫЕ РЕЦЕНЗИРОВАНИЕ ВИД

3,77

	привлечения					Нефинансовых организаций, со сроком привлечения								% годовых	
	до 1 года, включая "до востребования"	до 1 года, кроме "до востребования"	от 1 года до 3 лет	свыше 3 лет	свыше 1 года	до 30 дней, включая "до востребования"	от 31 до 90 дней	от 91 до 180 дней	от 181 дня до 1 года	до 1 года, включая "до востребования"	от 1 года до 3 лет	свыше 3 лет	свыше 1 года		
105 Апрель 2022	13,87	14,03	9,41	8,46	9,31	14,84	15,99	16,02	13,21	14,88	12,71	13,58	12,84		
106 Май 2022	7,99	8,06	8,19	8,45	8,20	11,08	12,06	12,03	10,96	11,12	10,16	14,41	10,36		
107 Июнь 2022	6,92	6,97	8,53	8,44	8,52	7,88	8,60	8,87	8,58	7,91	8,56	7,82	8,54		
108 Июль 2022	6,11	6,21	7,40	7,71	7,44	7,37	7,68	8,45	8,10	7,39	8,21	8,02	8,21		
109 Август 2022	5,00	5,06	6,76	6,74	6,75	6,52	7,25	7,58	7,84	6,56	7,76	7,38	7,76		
110 Сентябрь 2022	5,49	5,55	7,07	6,35	7,05	6,30	7,03	7,50	7,80	6,34	7,99	5,67	7,99		
111 Октябрь 2022	5,12	5,17	7,29	6,08	7,25	6,42	7,30	7,53	8,20	6,48	8,34	4,87	8,29		
112 Ноябрь 2022	5,25	5,35	7,31	6,08	7,27	6,35	7,42	7,63	8,27	6,40	7,79	5,96	7,78		
113 Декабрь 2022	5,38	5,48	7,31	6,91	7,28	6,26	7,23	8,07	7,87	6,33	8,47	5,91	8,45		
114 Январь 2023	5,27	5,35	7,13	6,77	7,12	6,21	7,25	7,88	7,52	6,27	6,71	-	6,71		
115 Февраль 2023	5,36	5,42	7,05	7,40	7,06	6,14	7,24	8,01	8,05	6,21	7,33	5,97	7,33		
116 Март 2023	5,72	5,81	7,34	7,79	7,38	6,42	7,35	8,03	8,26	6,48	7,51	5,00	7,51		
117 Апрель 2023	5,63	5,68	7,39	7,94	7,44	6,29	7,21	7,77	7,96	6,35	7,50	7,57	7,50		

готово

Источник: 1. https://www.cbr.ru/statistics/pdco/int_rat/.

Ключевая ставка Банка России | Банк России - Google Chrome

cbr.ru/hd_base/KeyRate/?UniDbQuery.Posted=True&UniDbQuery.From=31.03.2023&UniDbQuery.To=31.03.2023

Интернет-приемная RU EN

Базы данных

Ключевая ставка Банка России

31.03.2023 - 31.03.2023

Дата	Ставка
31.03.2023	7,50

Данные доступны с 17.09.2013 по 26.06.2023.

deposits.xlsx | loans_nonfin.xlsx | Доп. соложение 2...pdf

Показать все

ПРИЛОЖЕНИЕ 2
СПРАВОЧНЫЕ ДАННЫЕ

ma2012-2022_НПФ - Excel (Сбой активации продукта)

ФАЙЛ ГЛАВНАЯ ВСТАВКА РАЗМЕТКА СТРАНИЦЫ ФОРМУЛЫ ДАННЫЕ РЕЦЕНЗИРОВАНИЕ ВИД

Буфер обмена Шрифт Выравнивание Число Условное форматирование Стили таблиц Стили ячеек Вставить Удалить Формат Сортировка Найти и выделить Вывести

ПРИЛОЖЕНИЕ к Бюллетеню "Рынок слияний и поглощений"

BA3A СДЕЛОК январь 2012 - декабрь 2022

Отрасль	Актив	Регион	Продавец/покупатель	Покупатель/продавец	Метод оплаты	Формат оплаты	Курс валют	Стоимость сделки, \$	Контрактная цена	Состояние сделки	Дата	Курс в руб. в конце периода
Инвестиционные услуги	АО ИТБ Инвест	г. Москва	ООО "ИТБ", группа компаний инвестор	ПАО "ИТБ"	г. Москва	Выкуплен	100,00%	8,8	Контрактная цена	Завершено	дек-19	81,91
Инвестиционные услуги	АО ИТБ Инвест	г. Москва	ПАО "ИТБ"	АО ИТБ ПАБФОНД пенсионные инвестиции	г. Москва	Выкуплен	99,79%	48,8	Контрактная цена	Завершено	япр-20	77,73
Инвестиционные услуги	АО ИТБ Инвест	г. Москва	ООО "ИТБ" (ИТБ), Инвест-Бизнес (ИТБ), ИТБ-Клиринг (ИТБ) и Закрытый Частный (ИТБ)	ООО "ИТБ" (ИТБ), "Росфин-Ассет" - 47%, ООО "ИТБ" - 49%, ООО "ИТБ" - 20%	г. Москва	Выкуплен	100,00%	18,8	Контрактная цена	Завершено	окт-20	79,33
Инвестиционные услуги	АО ИТБ Инвест	г. Москва	ООО "ИТБ"	ИТБ "ИТБ" (ИТБ) - 14%	г. Москва	Выкуплен	100,00%	18,8	Контрактная цена	Завершено	ноя-21	78,28
Инвестиционные услуги	АО ИТБ Инвест	г. Москва	АО "ИТБ" (ИТБ)	ИТБ "ИТБ" (ИТБ) - 14%	г. Москва	Выкуплен	100,00%	88,8	Контрактная цена	Завершено	япр-21	74,38
Инвестиционные услуги	АО ИТБ Инвест	г. Москва	АО "ИТБ" (ИТБ)	ИТБ "ИТБ" (ИТБ) - 14%	г. Москва	Выкуплен	100,00%	78,2	Контрактная цена	Завершено	япр-21	74,38
Инвестиционные услуги	АО ИТБ Инвест	г. Москва	ИТБ "ИТБ" (ИТБ)	ИТБ "ИТБ" (ИТБ) - 14%	г. Москва	Выкуплен	100,00%	18,8	Контрактная цена	Завершено	ноя-21	73,58
Инвестиционные услуги	АО ИТБ Инвест	г. Москва	ПАО "ИТБ" (ИТБ)	АО "ИТБ" (ИТБ)	г. Москва	Выкуплен	100,00%	84,8	Контрактная цена	Завершено	ноя-21	72,37
Инвестиционные услуги	АО ИТБ Инвест	г. Москва	АО "ИТБ" (ИТБ)	ПАО "ИТБ" (ИТБ)	г. Москва	Выкуплен	100,00%	4,8	Контрактная цена	Завершено	ноя-22	83,88
Инвестиционные услуги	АО ИТБ Инвест	г. Москва	Владимир и Ирина Воронки	ИТБ "ИТБ" (ИТБ)	г. Москва	Выкуплен	100,00%	12,4	Контрактная цена	Завершено	япр-22	80,37

сделки 2012-2022

ГОТОВО

RU 16:42 29.03.2023 62%

Отчетность некредитной финансовой		
Код территории по ОКATO	Код некредитной финансовой организации	
	по ОКПО	Регистрационный номер
45286560000	29920891	1Р-12/2

**БУХГАЛТЕРСКИЙ БАЛАНС НЕГОСУДАРСТВЕННОГО
ПЕНСИОННОГО ФОНДА В ФОРМЕ АКЦИОНЕРНОГО ОБЩЕСТВА**

на 31 декабря 2021 г.

Акционерное общество «Негосударственный пенсионный фонд «Гефест»

АО «НПФ «Гефест»

(полное фирменное и сокращенное фирменное наименования)

Почтовый адрес 115184, г. Москва, Озерковская набережная, д. 28, стр. 1

Код формы по ОКУД: 0420201

Годовая (квартальная)

тыс.руб

Номер	Наименование показателя	Пояснения	На 31.12.2021	На 31.12.2020
1	2	3	4	5
Раздел I. Активы				
1	Денежные средства и их эквиваленты	5	28 104	12 592
2	Депозиты и прочие размещенные средства в кредитных организациях и банках-нерезидентах	6	150 000	150 000
3	Финансовые активы, оцениваемые по справедливой стоимости, изменения которой отражаются в составе прибыли или убытка, в том числе:	7, 54	4 161 898	4 207 809
6	Прочие размещенные средства и прочая дебиторская задолженность	10	406	46
14	Основные средства	18	30	52
16	Требования по текущему налогу на прибыль	47	477	794
17	Отложенные налоговые активы	47	9 000	1 802
18	Прочие активы	20	529	1 436
19	Итого активов		4 350 444	4 374 531
Раздел II. Обязательства				
25	Обязательства по договорам об обязательном пенсионном страховании	26	3 439 911	3 433 612
26	Обязательства по договорам негосударственного пенсионного обеспечения, классифицированным как страховые	27	33 685	36 998
27	Обязательства по договорам негосударственного пенсионного обеспечения, классифицированным как инвестиционные с негарантированной возможностью получения дополнительных выгод	28	423 684	432 990
29	Обязательство по текущему налогу на прибыль	47	177	917
30	Отложенные налоговые обязательства	47	289	1 171
31	Резервы - оценочные обязательства	30	5 785	4 138
32	Прочие обязательства	31	5 156	14 868
33	Итого обязательства		3 908 687	3 924 694
Раздел III. Капитал				
34	Уставный капитал	32	150 000	150 000
35	Добавочный капитал	32	65 000	45 000
36	Резервный капитал	32	4 808	4 276
42	Прочие резервы		12 849	12 849
43	Нераспределенная прибыль (непокрытый убыток)		209 100	237 712
44	Итого капитал		441 757	449 837
45	Итого капитал и обязательства		4 350 444	4 374 531

Президент
(должность руководителя)

29 марта 2022 г.



Масюк Ирина Борисовна
(инициалы, фамилия)

172

Основные показатели деятельности негосударственных пенсионных фондов за 12 месяцев 2019 года

№ инв.	Наименование НПФ	Активы фонда (тыс. руб.) ^а	Капитал (тыс. руб.) ^б	Обязательства по договорам пенсионного накопления обязательного страхования (ОПС) (тыс. руб.) ^в	Обязательства по договорам об обязательном пенсионном страховании (ОПС) (тыс. руб.) ^г	Обязательства фонда за исполнение обязательств по ИПО и ОСС (тыс. руб.) ^д	Пассивное пенсионное обеспечение (тыс. руб.) ^е	Кол-во застрахованных лиц (человек) ^ж	Кол-во застрахованных лиц, вышедших на пенсию (человек) ^з	Выплаты пенсий по ОПС (опиравшиеся выплаты, срочные выплаты, выходящая часть трудовой пенсии) (тыс. руб.) ^и	Пенсионные резервы (тыс. руб.) ^к	Кол-во участников (человек) ^л	Кол-во участников, вышедших на пенсию (человек) ^м	Выплаты пенсий по ИПО (тыс. руб.) ^н	Доля участия в фонде (тыс. руб.) ^о	Доля участия в фонде (тыс. руб.) ^п	Доля участия в фонде (тыс. руб.) ^р	Доля участия в фонде (тыс. руб.) ^с	Доля участия в фонде (тыс. руб.) ^т
440	Акционерное общество "Негосударственный пенсионный фонд "Сбербанк-Спасибо"	4 343 106,48	548 795,21	0,00	9 864 882,32	30 428,00	6 033 965,40	87 781	209	28 871,16	-	-	-	-	-	-	-	10,00	11,92

https://cbr.ru/finmarket/supervision/sv_coll/ops_npf/2020y/

Основные показатели деятельности негосударственных пенсионных фондов за 1 квартал 2020 года

№ инв.	Наименование НПФ	Активы фонда (тыс. руб.) ^а	Капитал (тыс. руб.) ^б	Обязательства по договорам пенсионного накопления обязательного страхования (ОПС) (тыс. руб.) ^в	Обязательства по договорам об обязательном пенсионном страховании (ОПС) (тыс. руб.) ^г	Обязательства фонда за исполнение обязательств по ИПО и ОСС (тыс. руб.) ^д	Пассивное пенсионное обеспечение (тыс. руб.) ^е	Кол-во застрахованных лиц (человек) ^ж	Кол-во застрахованных лиц, вышедших на пенсию (человек) ^з	Выплаты пенсий по ОПС (опиравшиеся выплаты, срочные выплаты, выходящая часть трудовой пенсии) (тыс. руб.) ^и	Пенсионные резервы (тыс. руб.) ^к	Кол-во участников (человек) ^л	Кол-во участников, вышедших на пенсию (человек) ^м	Выплаты пенсий по ИПО (тыс. руб.) ^н	Доля участия в фонде (тыс. руб.) ^о	Доля участия в фонде (тыс. руб.) ^п	Доля участия в фонде (тыс. руб.) ^р	Доля участия в фонде (тыс. руб.) ^с	Доля участия в фонде (тыс. руб.) ^т
1371	Акционерное общество "Негосударственный пенсионный фонд "Сбербанк-Спасибо"	14 914 223,08	1 985 962,30	28 489 487,42	8 828 176,46	28 385,58	6 921 467,48	34 124	443	30 737,35	30 482 228,77	29 228	22 287	889 595,37	2,23	2,32	4,38	4,38	4,38

Основные показатели деятельности негосударственных пенсионных фондов за 9 месяцев 2020 года

№ инв.	Наименование НПФ	Активы фонда (тыс. руб.) ^а	Капитал (тыс. руб.) ^б	Обязательства по договорам пенсионного накопления обязательного страхования (ОПС) (тыс. руб.) ^в	Обязательства по договорам об обязательном пенсионном страховании (ОПС) (тыс. руб.) ^г	Обязательства фонда за исполнение обязательств по ИПО и ОСС (тыс. руб.) ^д	Пассивное пенсионное обеспечение (тыс. руб.) ^е	Кол-во застрахованных лиц (человек) ^ж	Кол-во застрахованных лиц, вышедших на пенсию (человек) ^з	Выплаты пенсий по ОПС (опиравшиеся выплаты, срочные выплаты, выходящая часть трудовой пенсии) (тыс. руб.) ^и	Пенсионные резервы (тыс. руб.) ^к	Кол-во участников (человек) ^л	Кол-во участников, вышедших на пенсию (человек) ^м	Выплаты пенсий по ИПО (тыс. руб.) ^н	Доля участия в фонде (тыс. руб.) ^о	Доля участия в фонде (тыс. руб.) ^п	Доля участия в фонде (тыс. руб.) ^р	Доля участия в фонде (тыс. руб.) ^с	Доля участия в фонде (тыс. руб.) ^т
1762	Акционерное общество "Негосударственный пенсионный фонд "УТМ-Страхование"	14 912 818,34	3 122 475,96	1 985 877,34	10 679 882,31	30 378,93	11 821 477,48	99 488	3 270	94 168,18	2 340 861,76	64 804	1 818	70 158,38	5,20	5,26	6,45	7,41	7,41

Основные показатели деятельности негосударственных пенсионных фондов

Дата составления отчета: 14.04.2021

Отчетный период: за 2020 г.

№ инв.	Наименование НПФ	Активы фонда (тыс. руб.) ^а	Капитал (тыс. руб.) ^б	Обязательства по договорам пенсионного накопления обязательного страхования (ОПС) (тыс. руб.) ^в	Обязательства по договорам об обязательном пенсионном страховании (ОПС) (тыс. руб.) ^г	Обязательства фонда за исполнение обязательств по ИПО и ОСС (тыс. руб.) ^д	Пассивное пенсионное обеспечение (тыс. руб.) ^е	Кол-во застрахованных лиц (человек) ^ж	Кол-во застрахованных лиц, вышедших на пенсию (человек) ^з	Выплаты пенсий по ОПС (опиравшиеся выплаты, срочные выплаты, выходящая часть трудовой пенсии) (тыс. руб.) ^и	Пенсионные резервы (тыс. руб.) ^к	Кол-во участников (человек) ^л	Кол-во участников, вышедших на пенсию (человек) ^м	Выплаты пенсий по ИПО (тыс. руб.) ^н	Доля участия в фонде (тыс. руб.) ^о	Доля участия в фонде (тыс. руб.) ^п	Доля участия в фонде (тыс. руб.) ^р	Доля участия в фонде (тыс. руб.) ^с	Доля участия в фонде (тыс. руб.) ^т
2113	Акционерное общество "Сбербанк-Спасибо" негосударственный пенсионный фонд "Сбербанк-Спасибо"	8 140 712,08	970 864,74	180 865,74	7 215 981,64	6 836,94	7 848 776,70	112 087	2 400	34 684,91	628 846,26	18 781	481	18 714,51	6,17	7,17	8,41	7,38	7,38

https://cbr.ru/finmarket/supervision/sv_coll/ops_npf/2020y/

D156

Основные показатели деятельности негосударственных пенсионных фондов

Дата составления отчета: 18.05.2021

Отчетный период: за I квартал 2021 г.

№ инв.	Наименование НПФ	Активы фонда (тыс. руб.) ^а	Капитал (тыс. руб.) ^б	Обязательства по договорам пенсионного накопления обязательного страхования (ОПС) (тыс. руб.) ^в	Обязательства по договорам об обязательном пенсионном страховании (ОПС) (тыс. руб.) ^г	Обязательства фонда за исполнение обязательств по ИПО и ОСС (тыс. руб.) ^д	Пассивное пенсионное обеспечение (тыс. руб.) ^е	Кол-во застрахованных лиц (человек) ^ж	Кол-во застрахованных лиц, вышедших на пенсию (человек) ^з	Выплаты пенсий по ОПС (опиравшиеся выплаты, срочные выплаты, выходящая часть трудовой пенсии) (тыс. руб.) ^и	Пенсионные резервы (тыс. руб.) ^к	Кол-во участников (человек) ^л	Кол-во участников, вышедших на пенсию (человек) ^м	Выплаты пенсий по ИПО (тыс. руб.) ^н	Доля участия в фонде (тыс. руб.) ^о	Доля участия в фонде (тыс. руб.) ^п	Доля участия в фонде (тыс. руб.) ^р	Доля участия в фонде (тыс. руб.) ^с	Доля участия в фонде (тыс. руб.) ^т
6712	Акционерное общество "Негосударственный пенсионный фонд "Сбербанк-Спасибо"	170 179 889,52	13 181 008,76	8 122 354,63	149 864 882,36	281 962,70	126 789 375,87	1 789 318	10 230	182 485,94	6 893 746,77	75 891	8 880	161 287,70	5,34	5,41	6,50	6,80	6,80
7812	Акционерное общество "Негосударственный пенсионный фонд "Сбербанк-Спасибо"	97 402 179,18	2 818 493,29	9 288 939,47	87 846 208,09	202 411,78	49 380 987,15	449 354	6 528	113 487,67	6 820 825,38	82 123	34 809	81 998,51	0,87	0,91	0,97	1,18	1,18
14710	Акционерное общество "Негосударственный пенсионный фонд "Сбербанк-Спасибо" негосударственный пенсионный фонд "Сбербанк-Спасибо"	6 441 762,91	1 240 728,02	1 881 888,28	4 648 743,03	6 933,87	6 010 882,28	93 277	180	11 387,42	2 224 887,88	12 842	10 871	14 788,08	7,78	8,00	6,47	6,37	6,37

Основные показатели деятельности негосударственных пенсионных фондов

Дата составления отчета: 17.08.2021

Отчетный период: за II квартал 2021 г.

№ инв.	Наименование НПФ	Активы фонда (тыс. руб.) ^а	Капитал (тыс. руб.) ^б	Обязательства по договорам пенсионного накопления обязательного страхования (ОПС) (тыс. руб.) ^в	Обязательства по договорам об обязательном пенсионном страховании (ОПС) (тыс. руб.) ^г	Обязательства фонда за исполнение обязательств по ИПО и ОСС (тыс. руб.) ^д	Пассивное пенсионное обеспечение (тыс. руб.) ^е	Кол-во застрахованных лиц (человек) ^ж	Кол-во застрахованных лиц, вышедших на пенсию (человек) ^з	Выплаты пенсий по ОПС (опиравшиеся выплаты, срочные выплаты, выходящая часть трудовой пенсии) (тыс. руб.) ^и	Пенсионные резервы (тыс. руб.) ^к	Кол-во участников (человек) ^л	Кол-во участников, вышедших на пенсию (человек) ^м	Выплаты пенсий по ИПО (тыс. руб.) ^н	Доля участия в фонде (тыс. руб.) ^о	Доля участия в фонде (тыс. руб.) ^п	Доля участия в фонде (тыс. руб.) ^р	Доля участия в фонде (тыс. руб.) ^с	Доля участия в фонде (тыс. руб.) ^т
18313	Акционерное общество "Негосударственный пенсионный фонд "Сбербанк-Спасибо"	28 448 453,35	1 898 724,37	22 472 120,85	6 000	88 987,14	-	-	-	-	18 390 826,37	10 082	225	18 478,82	0,98	0,92	-	-	-

https://cbr.ru/finmarket/supervision/sv_coll/ops_npf/2020y/

Приложение 1
к Положению Банка России от 28 декабря 2015
№ 527-П «Отраслевой стандарт бухгалтерского
и Порядок составления бухгалтерской
(финансовой) отчетности негосударственных
Отчетность некредитной финансовой организации

Код территории по ОКАТО	Код некредитной финансовой организации	
	по ОКПО	Регистрационный номер (порядковый номер)
45293554000	29063895	114779013603

**БУХГАЛТЕРСКИЙ БАЛАНС
НЕГОСУДАРСТВЕННОГО ПЕНСИОННОГО ФОНДА В ФОРМЕ
АКЦИОНЕРНОГО ОБЩЕСТВА**

на 30.06.2022 г.

**Акционерное общество «Негосударственный Пенсионный Фонд «Стройкомплекс» АО "НПФ
"Стройкомплекс"**

(полное фирменное наименование и сокращенное фирменное наименование)

Почтовый адрес: 117630, г. Москва, ул. Обручева, д. 23, корп. 3, эт. 8

Код формы по ОКУД:
0420201

руб.

Номер показателя	Наименование статьи бухгалтерского баланса	Пояснения к строкам	30.06.2022	31.12.2021
1	2		3	4
Раздел I. Активы				
1	Денежные средства и их эквиваленты	5	323 416 118,34	308 706 968,94
2	Депозиты и прочие размещенные средства в кредитных организациях и банках- нерезидентах	6	284 238 333,99	322 986 318,91
3	Финансовые активы, оцениваемые по справедливой стоимости, изменения которой отражаются в составе прибыли или убытка, в том числе:	7	3 900 904 520,26	3 815 036 570,82
3.1	финансовые активы, переданные без прекращения признания	7		
4	Финансовые активы, имеющиеся в наличии для продажи, в том числе:	8		
4.1	финансовые активы, переданные без прекращения признания	8		
5	Финансовые активы, удерживаемые до погашения, в том числе:	9		
5.1	финансовые активы, переданные без прекращения признания	9		
6	Прочие размещенные средства и прочие дебиторская задолженность	10	218 540 761,72	251 659 521,84
7	Дебиторская задолженность по деятельности в качестве страховщика по обязательному пенсионному страхованию, деятельности по негосударственному пенсионному обеспечению	11		
8	Инвестиции в ассоциированные предприятия	12		
9	Инвестиции в совместно контролируемые предприятия	13		
10	Инвестиции в дочерние предприятия	14		

11	Активы, включенные в выбывающие группы, классифицируемые как предназначенные для продажи	15		
12	Инвестиционное имущество	16		
13	Нематериальные активы	17	108 682,42	183 843,95
14	Основные средства	18	3 434 480,55	5 952 796,87
15	Отложенные аквизиционные расходы	19		
16	Требования по текущему налогу на прибыль	47	0,00	945 445,10
17	Отложенные налоговые активы	47		
18	Прочие активы	20	3 013 606,77	2 262 403,79
19	Итого активов		4 733 656 504,05	4 707 733 870,22
Раздел II. Обязательства				
20	Финансовые обязательства, оцениваемые по справедливой стоимости, изменения которой отражаются в составе прибыли или убытка	22		
21	Займы и прочие привлеченные средства	23	3 073 377,75	4 149 967,11
22	Выпущенные долговые ценные бумаги	24		
23	Кредиторская задолженность по деятельности в качестве страховщика по обязательному пенсионному страхованию, деятельности по негосударственному пенсионному обеспечению	25	19 732,42	11 524,41
24	Обязательства, включенные в выбывающие группы, классифицируемые как предназначенные для продажи	15		
25	Обязательства по договорам об обязательном пенсионном страховании	26	3 315 903 331,60	3 353 225 786,16
26	Обязательства по договорам негосударственного пенсионного обеспечения, классифицированным как страховые	27	441 393 563,23	464 532 866,45
27	Обязательства по договорам негосударственного пенсионного обеспечения, классифицированным как инвестиционные с негарантированной возможностью получения дополнительных выгод	28	138 231 195,65	141 736 073,25
28	Обязательства по вознаграждениям работникам по окончании трудовой деятельности, не ограниченными фиксируемыми платежами	29		
29	Обязательство по текущему налогу на прибыль	47	0,00	1 651 339,00
30	Отложенные налоговые обязательства	47		
31	Резервы – оценочные обязательства	30	846 040,59	839 462,87
32	Прочие обязательства	31	9 177 461,04	10 266 299,66
33	Итого обязательства		3 908 644 702,28	3 976 433 318,91
Раздел III. Капитал				
34	Уставный капитал	32	150 010 000,00	150 010 000,00
35	Добавочный капитал	32		
36	Резервный капитал	32	15 758 417,35	15 758 417,35

37	Собственные акции, выкупленные у акционеров	32		
38	Резерв переоценки по справедливой стоимости финансовых активов, имеющихся в наличии для продажи			
39	Резерв переоценки основных средств и нематериальных активов			
40	Резерв переоценки обязательств (активов) по вознаграждениям работникам по окончании трудовой деятельности, не ограниченным фиксированными платежами			
41	Резерв хеджирования денежных потоков			
42	Прочие резервы			
43	Нераспределенная прибыль (непокрытый убыток)		659 243 384,42	565 532 133,96
44	Итого капитала		825 011 801,77	731 300 551,31
45	Итого капитал и обязательства		4 733 656 504,05	4 707 733 870,22

0,00

0,00

Генеральный директор

Кашанин Д. В.

«27» июля 2022 г.

ПРИЛОЖЕНИЕ 3
ДОКУМЕНТЫ, ПРЕДОСТАВЛЕННЫЕ ЗАКАЗЧИКОМ
И ДОКУМЕНТЫ ОЦЕНЩИКА

Приложение № 1
к Приказу Министерства финансов
Российской Федерации
от 02.07.2010 № 66н
(в ред. Приказа Минфина РФ
от 05.10.2011 № 124н)

**Бухгалтерский баланс
на 31 декабря 2011 г.**

		Коды	
		0710001	
Форма по ОКУД		31	12 2011
Дата (число, месяц, год)		42753050	
Организация <u>Открытое акционерное общество "Торговый дом РЖД"</u>		по ОКПО	
Идентификационный номер налогоплательщика		ИНН	
Вид экономической деятельности		по	
<u>Прочая оптовая торговля</u>		ОКВЭД	
Организационно-правовая форма / форма собственности <u>Открытые акционерные общества/Смешанная российская собственность с долями федеральной собственности и собственности субъектов Российской Федерации</u>		по ОКОПФ / ОКФС	
Единица измерения: тыс. руб.		47	43
Местонахождение (адрес) <u>105066, Москва г, ул.Красносельская Нижн., д.39, корп.1</u>		по ОКЕИ	
		384	

Пояснения ¹	Наименование показателя ²	Код	На 31 декабря 2011 г. ³	На 31 декабря 2010 г. ⁴	На 31 декабря 2009 г. ⁵
	АКТИВ				
	I. ВНЕОБОРОТНЫЕ АКТИВЫ				
5100	Нематериальные активы	1110	7 304	-	-
	Результаты исследований и разработок	1120	-	-	-
5200	Основные средства	1130	152 156	100 074	11 496
	Доходные вложения в материальные ценности	1140	-	-	197 231
5301	Финансовые вложения	1150	1 142 600	850 277	766 740
	Отложенные налоговые активы	1160	3 690	5 079	1 673
5180	Прочие внеоборотные активы	1170	62 962	-	-
	Итого по разделу I	1100	1 368 712	955 430	977 140
	II. ОБОРОТНЫЕ АКТИВЫ				
5400	Запасы	1210	1 346 033	1 203 403	14 914
	Налог на добавленную стоимость по приобретенным ценностям	1220	3 661	93 152	17 463
5510	Дебиторская задолженность	1230	16 122 757	7 760 508	2 793 860
5305	Финансовые вложения (за исключением денежных эквивалентов)	1240	500 010	583 130	1 900 010
4500	Денежные средства и денежные эквиваленты	1250	487 879	133 922	161 505
	Прочие оборотные активы	1260	637 520	31 910	6 068
	Итого по разделу II	1200	19 097 860	9 806 025	4 893 820
	БАЛАНС	1600	20 466 572	10 761 455	5 870 960

Форма 0710001 с. 2

Пояснения ¹	Наименование показателя ²	Код	На 31 декабря 2011 г. ³	На 31 декабря 2010 г. ⁴	На 31 декабря 2009 г. ⁵
	ПАССИВ				
	III. КАПИТАЛ И РЕЗЕРВЫ⁶				
3300	Уставный капитал (складочный капитал, уставный фонд, вклады товарищей)	1310	3 970	10 000	10 000
	Собственные акции, выкупленные у акционеров	1320	(-) ⁷	(2 050)	(-)
	Переоценка внеоборотных активов	1340	-	-	-
	Добавочный капитал (без переоценки)	1350	-	-	-
3300	Резервный капитал	1360	1 500	1 500	1 500
	Нераспределенная прибыль (непокрытый убыток)	1370	1 909 827	1 948 389	3 082 712
	Итого по разделу III	1300	1 915 297	1 957 839	3 094 212
	IV. ДОЛГΟΣРОЧНЫЕ ОБЯЗАТЕЛЬСТВА				
	Заемные средства	1410	-	-	-
	Отложенные налоговые обязательства	1420	585	941	666
	Оценочные обязательства	1430	-	-	-
	Прочие обязательства	1450	-	-	-
	Итого по разделу IV	1400	585	941	666
	V. КРАТКОСРОЧНЫЕ ОБЯЗАТЕЛЬСТВА				
	Заемные средства	1510	2 502 306	1 702 236	-
5560	Кредиторская задолженность	1520	16 044 292	7 100 439	2 776 082
	Доходы будущих периодов	1530	183	-	-
	Оценочные обязательства	1540	3 909	-	-
	Прочие обязательства	1550	-	-	-
	Итого по разделу V	1500	18 550 690	8 802 675	2 776 082
	БАЛАНС	1700	20 466 572	10 761 455	5 870 960



Воронин К.Б.
(расшифровка подписи)
31 декабря 2011 г.

Главный бухгалтер
(подпись) (расшифровка подписи)

1. Номер соответствующего пояснения к бухгалтерскому балансу и отчету о прибылях и убытках.
2. В соответствии с Положением по бухгалтерскому учету "Бухгалтерская отчетность организации" ПБУ 4/99, утвержденным Приказом Министерства финансов Российской Федерации от 6 июля 1999 г. № 43н (по заключению Министерства юстиции Российской Федерации № 6417-ПК от 6 августа 1999 г. указанным Приказ в государственной регистрации не нуждается), показатели об отдельных активах, обязательствах могут приводиться общей суммой с раскрытием в пояснениях к бухгалтерскому балансу, если каждый из этих показателей в отдельности несущественен для оценки заинтересованными пользователями финансового положения организации или финансовых результатов ее деятельности.
3. Указывается отчетная дата отчетного периода.
4. Указывается предыдущий год.
5. Указывается год, предшествующий предыдущему.
6. Некоммерческая организация именуется указанный раздел "Целевое финансирование". Вместо показателей "Уставный капитал (складочный капитал, уставный фонд, вклады товарищей)", "Собственные акции, выкупленные у акционеров", "Добавочный капитал", "Резервный капитал" и "Нераспределенная прибыль (непокрытый убыток)" некоммерческая организация включает показатели "Паевой фонд", "Целевой капитал", "Целевые средства", "Фонд недвижимого и особо ценного движимого имущества", "Резервный и иные целевые фонды" (в зависимости от формы некоммерческой организации и источников формирования имущества).
7. Здесь и в других формах отчетов вычитаемый или отрицательный показатель показывается в круглых скобках.

Приложение № 1
к Приказу Министерства финансов
Российской Федерации
от 02.07.2010 № 66н
(в ред. Приказа Минфина РФ
от 05.10.2011 № 124н)

Отчет о прибылях и убытках
за 2011 г.

		Коды		
Форма по ОКУД		0710002		
Дата (число, месяц, год)		31	12	2011
Организация Открытое акционерное общество "Торговый дом РЖД"	по ОКПО	42753050		
Идентификационный номер налогоплательщика	ИНН	7708063900		
Вид экономической деятельности	по ОКВЭД	51.70		
Организационно-правовая форма / форма собственности Открытые акционерные общества/Смешанная российская собственность с долями федеральной собственности и собственности субъектов Российской Федерации	по ОКОПФ / ОКФС	47	43	
Единица измерения: тыс. руб.	по ОКЕИ	384		

Пояснения ¹	Наименование показателя ²	Код	За 20 <u>11</u> г. ³	За 20 <u>10</u> г. ⁴
	Выручка ⁵	2110	92 034 043	65 905 042
	Себестоимость продаж	2120	(89 031 410)	(64 475 095)
	Валовая прибыль (убыток)	2100	3 002 633	1 429 947
	Коммерческие расходы	2210	(478 044)	(133 852)
	Управленческие расходы	2220	(813 493)	(418 209)
	Прибыль (убыток) от продаж	2200	1 711 096	877 886
	Доходы от участия в других организациях	2310	108 243	1
	Проценты к получению	2320	33 135	92 639
	Проценты к уплате	2330	(141 837)	(54 239)
	Прочие доходы	2340	142 150	1 109 860
	Прочие расходы	2350	(1 488 759)	(1 700 760)
	Прибыль (убыток) до налогообложения	2300	364 028	325 387
	Текущий налог на прибыль	2410	(314 619)	(186 456)
	в т.ч. постоянные налоговые обязательства (активы)	2421	242 847	117 697
	Изменение отложенных налоговых обязательств	2430	(356)	(276)
	Изменение отложенных налоговых активов	2450	(1 390)	3 406
	Прочее	2460	(33)	(499)
	Чистая прибыль (убыток)	2400	47 630	141 562

Форма 0710002 с. 2

Пояснения ¹	Наименование показателя ²	Код	За 20 11 г. ³	За 20 10 г. ⁴
	СПРАВОЧНО			
	Результат от переоценки внеоборотных активов, не включаемый в чистую прибыль (убыток) периода	2510	-	-
	Результат от прочих операций, не включаемый в чистую прибыль (убыток) периода	2520	-	-
	Совокупный финансовый результат периода ⁶	2500	47 630	141 562
	Базовая прибыль (убыток) на акцию	2900	62	142
	Разводненная прибыль (убыток) на акцию	2910	-	-



Воронин К.Б.
(расшифровка подписи)
2011 г.

Главный бухгалтер
(подпись) (расшифровка подписи)

1. Указывается номер соответствующего пояснения к бухгалтерскому балансу и отчету о прибылях и убытках.
2. В соответствии с Положением по бухгалтерскому учету "Бухгалтерская отчетность организации" ПБУ 4/99, утвержденным Приказом Министерства финансов Российской Федерации от 6 июля 1999 г. № 43н (по заключению Министерства юстиции Российской Федерации № 6417-ПК от 6 августа 1999 г. указанным Приказ в государственной регистрации не нуждается), показатели об отдельных активах, обязательствах могут приводиться в отчете о прибылях и убытках общей суммой с раскрытием в пояснениях к отчету о прибылях и убытках, если каждый из этих показателей в отдельности несущественен для оценки заинтересованными пользователями финансового положения организации или финансовых результатов ее деятельности.

3. Указывается отчетный период.
4. Указывается период предыдущего года, аналогичный отчетному периоду.
5. Выручка отражается за минусом налога на добавленную стоимость, акцизов.
6. Совокупный финансовый результат периода определяется как сумма строк "Чистая прибыль (убыток)", "Результат от переоценки внеоборотных активов, не включаемый в чистую прибыль (убыток) периода" и "Результат от прочих операций, не включаемый в чистую прибыль (убыток) отчетного периода".

**Бухгалтерский баланс
на 31 декабря 2012 г.**

Организация Открытое акционерное общество "Торговый дом РЖД"
 Идентификационный номер налогоплательщика
 Вид экономической деятельности Прочие оптовые торговые
 Организационно-правовая форма/форма собственности Открытое акционерное общество/Частная собственность
 Единица измерения тыс. руб.
 Местонахождение (адрес) 105066, г. Москва, ул. Красловская Нижняя, д. 39, корп. 1

Коды	
Форма по ОКУД	0710001
Дата (число, месяц, год)	31/12/2012
по ОКПО	42753050
ИНН	7708063900
по ОКВЭД	51 70
по ОК010/ОК05	4716
по ОКЕИ	384

Пояснения	Наименование показателя	Код строки	На 31 декабря 2012 г	На 31 декабря 2011 г	На 31 декабря 2010 г
1	2	3	4	5	6
	АКТИВ				
	I. ВНЕОБОРОТНЫЕ АКТИВЫ				
	Нематериальные активы	1110	100 851	7 304	-
	Результаты исследований и разработок	1120	-	-	-
	Нематериальные поисковые активы	1130	-	-	-
	Материальные поисковые активы	1140	-	-	-
	Основные средства	1150	152 718	152 156	100 074
	Доходные вложения в материальные ценности	1160	-	-	-
	Финансовые вложения	1170	1 179 314	1 142 800	850 277
	Отложенные налоговые активы	1180	5 480	3 890	5 079
	Прочие внеоборотные активы	1190	-	82 962	-
	Итого по разделу I	1100	1 438 363	1 388 712	955 430
	II. ОБОРОТНЫЕ АКТИВЫ				
	Запасы	1210	122 093	1 346 033	1 203 403
	Налог на добавленную стоимость по приобретенным ценностям	1220	2 048	3 661	83 152
	Дебиторская задолженность	1230	28 256 357	16 122 757	7 760 508
	Финансовые вложения (за исключением денежных эквивалентов)	1240	442 853	-	151 000
	Денежные средства и денежные эквиваленты	1250	1 044 359	987 889	568 052
	Прочие оборотные активы	1260	708 386	637 520	31 910
	Итого по разделу II	1200	30 576 096	19 097 860	9 808 025
	БАЛАНС	1600	32 014 459	20 486 572	10 761 455

Пояснения	Наименование показателя	Код строки	На 31 декабря 2012 г	На 31 декабря 2011 г	На 31 декабря 2010 г
1	2	3	4	5	6
	ПАССИВ				
	III. КАПИТАЛ И РЕЗЕРВЫ				
	Уставный капитал	1310	3 970	3 970	10 000
	Собственные акции, выкупленные у акционеров	1320	-	-	(2 050)
	Переоценка внеоборотных активов	1340	-	-	-
	Добавочный капитал (без переоценки)	1350	-	-	-
	Резервный капитал	1360	1 500	1 500	1 500
	Нераспределенная прибыль (непокрытый убыток)	1370	2 577 621	1 909 827	1 948 389
	Итого по разделу III	1300	2 583 091	1 915 297	1 957 839
	IV. ДОЛГОСРОЧНЫЕ ОБЯЗАТЕЛЬСТВА				
	Заемные средства	1410	-	-	-
	Отложенные налоговые обязательства	1420	873	585	941
	Оценочные обязательства	1430	-	-	-
	Прочие обязательства	1450	2 950 739	-	-
	Итого по разделу IV	1400	2 951 612	585	941
	V. КРАТКОСРОЧНЫЕ ОБЯЗАТЕЛЬСТВА				
	Заемные средства	1510	3 204 689	2 502 306	1 702 236
	Кредиторская задолженность	1520	22 582 177	15 584 029	7 100 439
	Доходы будущих периодов	1530	-	183	-
	Оценочные обязательства	1540	23 866	3 906	-
	Прочие обязательства	1550	669 024	460 263	-
	Итого по разделу V	1500	26 479 756	18 550 890	8 802 675
	БАЛАНС	1700	32 014 459	20 486 572	10 761 455

Руководитель:  Воронин К.Б. Главный бухгалтер:  Ковалева И.В.



**Отчет о финансовых результатах
за 2012 г.**

Организация Открытое акционерное общество "Торговый дом РЖД"
Идентификационный номер налогоплательщика
Вид экономической деятельности Дисконтная торговля
Организационно-правовая форма/форма собственности Открытое
Единица измерения: тыс. руб.

		Коды
Форма по ОКУД		0710002
Дата (число, месяц, год)		31/12/2012
по ОКПО		42753050
ИНН		7708063900
по ОКВЭД		51 70
по ОКОПФ/ОКФС		47/16
по ОКЕИ		384

Пояснения	Наименование показателя	Код строки	За 2012 г.	За 2011 г.
1	2	3	4	5
	Выручка	2110	108 300 769	92 034 043
	Себестоимость продаж	2120	(104 561 679)	(89 031 410)
	Валовая прибыль (убыток)	2100	3 739 090	3 002 633
	Коммерческие расходы	2210	(674 783)	(478 044)
	Управленческие расходы	2220	(1 046 380)	(813 493)
	Прибыль (убыток) от продаж	2200	2 017 927	1 711 096
	Доходы от участия в других организациях	2310	250 006	108 243
	Проценты к получению	2320	46 198	33 135
	Проценты к уплате	2330	(224 535)	(141 837)
	Прочие доходы	2340	1 440 953	142 150
	Прочие расходы	2350	(1 991 499)	(1 488 759)
	Прибыль (убыток) до налогообложения	2300	1 539 050	364 028
	Текущий налог на прибыль	2410	(415 297)	(314 619)
	в т.ч. Постоянные налоговые обязательства (активы)	2421	(105 985)	242 847
	Изменение отложенных налоговых обязательств	2430	(287)	(356)
	Изменение отложенных налоговых активов	2450	1 790	(1 390)
	Прочее	2460	(55 408)	(33)
	Чистая прибыль (убыток)	2400	1 069 848	47 630

Пояснения	Наименование показателя	Код строки	За 2012 г.	За 2011 г.
1	2	3	4	5
	СПРАВОЧНО			
	Результат от переоценки внеоборотных активов, не включаемый в чистую прибыль (убыток) периода	2510	-	-
	Результат от прочих операций, не включаемый в чистую прибыль (убыток) периода	2520	-	-
	Совокупный финансовый результат периода	2500	1 069 848	47 630
	Базовая прибыль (убыток) на акцию	2900	2 695	62
	Разводненная прибыль (убыток) на акцию	2910	-	-

Руководитель  Воронин К. Б. Главный бухгалтер  Ковалева И. В.



**Бухгалтерский баланс
на 31 декабря 2013 г.**

Организация Отделением публичное общество "Торговый дом РЖД"
Идентификационный номер налогоплательщика
Вид экономической деятельности Доставка грузов по железной дороге
Организационно-правовая форма/форма собственности Отделением публичное общество "Человек"
Единица измерения тыс. руб.
Местонахождение (адрес) 105086, г. Москва, ул. Космодемьянская, д. 29, корп. 1

	Коды
Форма по ОКУД	0710001
Дата (число, месяц, год)	31/12/2013
по ОКПО	42753050
ИНН	7708063900
по ОВБЗД	51.70
по ОКП/ОКФС	47/16
по ОКЕИ	384

Пояснения	Наименование показателя	Код строки	На 31 декабря 2013 г.	На 31 декабря 2012 г.	На 31 декабря 2011 г.
			4	5	6
	АКТИВ				
	I. ВНЕОБОРОТНЫЕ АКТИВЫ				
	Нематериальные активы	1110	109 134	100 851	7 304
	Результаты исследований и разработки	1120	-	-	-
	Нематериальные поисковые активы	1130	-	-	-
	Материальные поисковые активы	1140	-	-	-
	Основные средства	1150	116 964	152 718	152 156
	Долговые вложения в материальные ценности	1160	-	-	-
	Финансовые вложения	1170	1 248 787	1 179 314	1 142 600
	Отложенные налоговые активы	1180	5 275	5 460	3 680
	Прочие внеоборотные активы	1190	-	-	62 962
	Итого по разделу I	1100	1 460 180	1 438 853	1 386 712
	II. ОБОРОТНЫЕ АКТИВЫ				
	Запасы	1210	59 072	122 093	1 346 034
	Налог на добавленную стоимость по приобретенным ценностям	1220	51 687	2 045	3 661
	Дебиторская задолженность	1230	27 544 841	28 256 357	18 122 757
	Финансовые вложения (за исключением денежных эквивалентов)	1240	459 856	442 853	-
	Денежные средства и денежные эквиваленты	1250	961 287	1 044 359	967 559
	Прочие оборотные активы	1260	8 391	708 386	637 620
	Итого по разделу II	1200	29 065 133	30 578 098	19 067 660
	БАЛАНС	1600	30 565 293	32 014 459	20 466 572

Пояснения	Наименование показателя	Код строки	На 31 декабря 2013 г.	На 31 декабря 2012 г.	На 31 декабря 2011 г.
			4	5	6
	ПАССИВ				
	III. КАПИТАЛ И РЕЗЕРВЫ				
	Уставный капитал	1310	3 970	3 970	3 970
	Собственные акции, выкупленные у акционеров	1320	-	-	-
	Переоценка внеоборотных активов	1340	-	-	-
	Добавочный капитал (без переоценки)	1350	-	-	-
	Резервный капитал	1360	1 500	1 500	1 500
	Нераспределенная прибыль (непокрытый убыток)	1370	2 028 281	2 577 821	1 909 827
	Итого по разделу III	1300	2 033 751	2 583 291	1 915 287
	IV. ДОЛГОСРОЧНЫЕ ОБЯЗАТЕЛЬСТВА				
	Заемные средства	1410	-	-	-
	Отложенные налоговые обязательства	1420	504	873	585
	Оценочные обязательства	1430	-	-	-
	Прочие обязательства	1450	9 635 798	2 950 736	-
	Итого по разделу IV	1400	9 836 300	2 951 612	585
	V. КРАТКОСРОЧНЫЕ ОБЯЗАТЕЛЬСТВА				
	Заемные средства	1510	3 405 417	3 204 689	2 502 306
	Кредиторская задолженность	1520	15 253 788	22 582 177	15 584 028
	Доходы будущих периодов	1530	-	-	183
	Оценочные обязательства	1540	26 037	23 886	3 909
	Прочие обязательства	1550	-	689 024	480 283
	Итого по разделу V	1500	18 685 242	26 479 786	18 580 689
	БАЛАНС	1700	30 565 293	32 014 459	20 466 572

Руководитель К. Б. Воронин Главный бухгалтер И. В. Ковалева




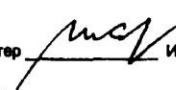
**Отчет о финансовых результатах
за 2013 г.**

Организация Открытое акционерное общество "Торговый дом РЖД"
Идентификационный номер налогоплательщика
Вид экономической деятельности Прочие оптовые торговля
Организационно-правовая форма/форма собственности Открытое
акционерное общество/Чистая собственность
Единица измерения: тыс. руб.

Коды	
Форма по ОКУД	0710002
Дата (число, месяц, год)	31/12/2013
по ОКПО	42763050
ИНН	7706063900
по ОКВЭД	51.70
по ОКОПФ/ОКФС	47/16
по ОКЕИ	384

Пояснения	Наименование показателя	Код строки	За 2013 г.	За 2012 г.
1	2	3	4	5
	Выручка	2110	13 986 883	108 300 769
	Себестоимость продаж	2120	(11 553 289)	(104 561 679)
	Валовая прибыль (убыток)	2100	2 443 614	3 739 090
	Коммерческие расходы	2210	(641 526)	(874 783)
	Управленческие расходы	2220	(825 704)	(1 046 380)
	Прибыль (убыток) от продаж	2200	976 384	2 017 927
	Доходы от участия в других организациях	2310	250 000	250 006
	Проценты к получению	2320	116 784	46 198
	Проценты к уплате	2330	(281 732)	(224 535)
	Прочие доходы	2340	1 030 348	1 440 953
	Прочие расходы	2350	(1 531 276)	(1 991 499)
	Прибыль (убыток) до налогообложения	2300	580 506	1 539 050
	Текущий налог на прибыль	2410	(185 044)	(415 297)
	в т.ч. Постоянные налоговые обязательства (активы)	2421	73 139	(105 985)
	Изменение отложенных налоговых обязательств	2430	284	(287)
	Изменение отложенных налоговых активов	2450	(480)	1 790
	Прочее	2460	18 542	(55 408)
	Чистая прибыль (убыток)	2400	393 608	1 069 848

Пояснения	Наименование показателя	Код строки	За 2013 г.	За 2012 г.
1	2	3	4	5
	СПРАВОЧНО			
	Результат от переоценки внеоборотных активов, не включаемый в чистую прибыль (убыток) периода	2510	-	-
	Результат от прочих операций, не включаемый в чистую прибыль (убыток) периода	2520	-	-
	Совокупный финансовый результат периода	2500	393 608	1 069 848
	Базовая прибыль (убыток) на акцию	2900	992	2 695
	Разводненная прибыль (убыток) на акцию	2910	-	-

Руководитель  К. Б. Воронин Главный бухгалтер  И. В. Ковалева

1



Бухгалтерский баланс
на 31 декабря 2014 г.

Организация Общество с ограниченной ответственностью "Торговый дом РЖД"
Идентификационный номер налогоплательщика
Вид экономической деятельности (Код по ОКВЭД) **6718001**
Организационно-правовая форма/форма собственности **Общество с ограниченной ответственностью/Самостоятельная**
Вид собственности с формой собственности **Иностранная собственность**
Единица измерения тыс. руб.
Местонахождение (адрес) **125080, г. Москва, ш. Мясницкая/Измай. д. 28, этаж 1**

Коды	
Формы по ОКВЭД	6718001
Дата (число, месяц, год)	31/12/2014
по ОКТУ	4278000
ИФНС	770303000
по ОКФСД	5170
по ОКПО/ОИВНС	122 4741
по ОКЕИ	384

Показатель	Наименование показателя	Код строки	На 31 декабря 2014 г.	На 31 декабря 2013 г.	На 31 декабря 2012 г.
1	2	3	4	5	6
	АКТИВ				
	I. ВНЕОБОРОТНЫЕ АКТИВЫ				
	Нематериальные активы	1110	81 658	109 134	100 851
	Результаты исследований и разработок	1120	-	-	-
	Нематериальные поисковые активы	1130	-	-	-
	Материальные поисковые активы	1140	-	-	-
П 4.1	Основные средства	1150	83 148	116 964	152 718
	Долговые вложения в материальные ценности	1160	-	-	-
П 4.2	Финансовые вложения	1170	1 659 399	1 248 767	1 179 314
	Отложенные налоговые активы	1180	4 855	5 275	5 480
	Прочие внеоборотные активы	1190	-	-	-
	Итого по разделу I	1100	1 829 062	1 480 160	1 439 363
	II. ОБОРОТНЫЕ АКТИВЫ				
П 4.3	Запасы	1210	55 775	59 072	122 063
	Налог на добавленную стоимость по приобретенным ценностям	1220	22 440	51 867	2 046
П 4.4	Дебиторская задолженность	1230	29 968 127	27 544 841	26 256 367
	Финансовые вложения (за исключением денежных эквивалентов)	1240	-	469 856	442 853
П 4.5	Денежные средства и денежные эквиваленты	1250	918 862	961 267	1 044 359
	Прочие оборотные активы	1260	1 463	8 391	706 365
	Итого по разделу II	1200	29 967 455	29 065 133	30 578 053
	БАЛАНС	1600	31 796 517	30 545 293	32 014 416

Показатель	Наименование показателя	Код строки	На 31 декабря 2014 г.	На 31 декабря 2013 г.	На 31 декабря 2012 г.
1	2	3	4	5	6
	ПАССИВ				
	III. КАПИТАЛ И РЕЗЕРВЫ				
П 4.6	Уставный капитал	1310	3 970	3 970	3 970
	Собственные акции, выкупленные у акционеров	1320	-	-	-
	Резервы по переоценке внеоборотных активов	1340	-	-	-
	Добавочный капитал (без переоценки)	1350	-	-	-
	Резервы по оценке	1360	1 500	1 500	1 500
	Нераспределенная прибыль (за вычетом убытков)	1370	2 036 749	2 028 261	2 577 621
	Итого по разделу III	1300	2 044 219	2 033 731	2 583 091
	IV. ДОЛГОСРОЧНЫЕ ОБЯЗАТЕЛЬСТВА				
	Земельные средства	1410	-	-	-
	Отложенные налоговые обязательства	1420	-	504	673
	Оценочные обязательства	1430	-	-	-
Б.3	Прочие обязательства	1480	8 360 426	9 835 750	2 880 730
	Итого по разделу IV	1400	8 360 426	9 836 254	2 881 403
	V. КРАТКОСРОЧНЫЕ ОБЯЗАТЕЛЬСТВА				
П 4.7	Земельные средства	1510	2 950 118	3 405 417	3 204 689
П 4.8	Кредиторская задолженность	1520	16 417 845	16 283 786	22 582 177
	Доходы будущих периодов	1530	-	-	-
П 4.16	Оценочные обязательства	1540	23 911	26 037	23 896
	Прочие обязательства	1590	-	-	699 024
	Итого по разделу V	1500	21 391 872	19 688 242	26 479 786
	БАЛАНС	1700	31 796 517	30 545 293	32 014 416

Руководитель: Воронин К.Б. Главный бухгалтер: Кошелев И.В.



Отчет о финансовых результатах
за 2014 г.

Организация Открытое акционерное общество "Торговый дом РЖД"
Идентификационный номер налогоплательщика
Вид экономической деятельности Прочая оптовая торговля
Организационно-правовая форма/форма собственности Открытое акционерное общество/
Составлена российская собственность с долей федеральной собственности
Единица измерения: тыс. руб.

Коды	
Формы по ОК07	6716882
Дата (число, месяц, год)	31/12/2014
по ОКТО	42763050
ИНН	770803800
по ОКВЭД	51.70
по ОК01/ОИНС	1 22 4741
по ОКЕИ	394

Полное наименование	Наименование показателя	Код строки	За 2014 г.		За 2013 г.	
			4	5	4	5
П 3	Выручка	2110	14 236 953	13 698 883		
П 3	Собственность продаж	2120	(12 570 909)	(11 795 331)		
	Базовая прибыль (убыток)	2100	1 666 047	2 201 552		
	Коммерческие расходы	2210	(293 452)	(399 484)		
	Управленческие расходы	2220	(787 457)	(825 704)		
	Прибыль (убыток) от продаж	2200	585 138	976 364		
	Доходы от участия в других организациях	2310	180 805	250 000		
	Проценты к получению	2320	134 348	118 784		
	Проценты к уплате	2330	(288 119)	(281 732)		
П 4.9	Прочие доходы	2340	805 636	1 030 346		
П 4.9	Прочие расходы	2350	(940 041)	(1 531 278)		
	Прибыль (убыток) до налогообложения	2300	497 589	660 508		
П 4.10	Текущий налог на прибыль	2410	(148 013)	(185 044)		
	в т.ч. Постоянные налоговые обязательства (активы)	2421	45 128	73 189		
	Изменение отложенных налоговых обязательств	2430	-	284		
	Изменение отложенных налоговых активов	2450	1 372	(480)		
	Прочие	2480	(8 842)	18 542		
	Чистая прибыль (убыток)	2400	344 586	383 808		

Полное наименование	Наименование показателя	Код строки	За 2014 г.		За 2013 г.	
			4	5	4	5
	СТРАХОВАНО					
	Результат от переоценки внеоборотных активов, не включаемый в чистую прибыль (убыток) периода	2510	-	-	-	-
	Результат от прочих операций, не включаемый в чистую прибыль (убыток) периода	2520	-	-	-	-
	Совокупный финансовый результат периода	2500	344 586	383 808		
	Базовая прибыль (убыток) на акцию	2900	868	982		
	Разводненная прибыль (убыток) на акцию	2910	-	-		



Воронин К.Б. Главный бухгалтер

Ковалева И.В.

**Бухгалтерский баланс
на 31 декабря 2015 г.**

Организация Открытое акционерное общество «Торговый дом РЖД» (ОАО «ТД РЖД»)
Идентификационный номер налогоплательщика
Вид экономической деятельности Прочая оптовая торговля

Организационно-правовая форма/форма собственности Открытое акционерное общество/ Смешанная российская
собственность с долей федеральной собственности

Единица измерения тыс. руб.
Местонахождение (адрес) 105066, Москва, в. ул. Красносельская Нижн., д.39, корп.1

Коды	
Форма по ОКУД	0710001
Дата (число, месяц, год)	31/12/2015
по ОКПО	42753050
ИНН	7708063900
по ОКВЭД	65 21
по ОКПФ/ОКФС	1 22 47 / 43
по ОКЕИ	384

Пояснения	Наименование показателя	Код строки	На 31 декабря 2015 г.	На 31 декабря 2014 г.	На 31 декабря 2013 г.
1	2	3	4	5	6
	АКТИВ				
	I. ВНЕОБОРОТНЫЕ АКТИВЫ				
	Нематериальные активы	1110	56 587	81 658	109 134
П. 4.1	Основные средства	1150	62 028	83 149	116 964
П. 4.2	Финансовые вложения	1170	1 344 051	1 659 399	1 248 787
	Отложенные налоговые активы	1180	5 968	4 857	5 275
	Итого по разделу I	1100	1 468 634	1 829 063	1 480 160
	II. ОБОРОТНЫЕ АКТИВЫ				
П. 4.3	Запасы	1210	34 694	55 775	59 072
	Налог на добавленную стоимость по приобретенным ценностям	1220	5 867	22 440	51 688
П. 4.4	Дебиторская задолженность	1230	20 410 137	28 969 126	27 544 641
	Финансовые вложения (за исключением денежных эквивалентов)	1240	1 303 330	-	459 855
П. 4.5	Денежные средства и денежные эквиваленты	1250	2 465 573	918 662	961 288
	Прочие оборотные активы	1260	899	1 451	8 391
	Итого по разделу II	1200	24 220 500	29 967 454	29 085 135
	БАЛАНС	1600	25 689 134	31 796 517	30 565 295

Пояснения	Наименование показателя	Код строки	На 31 декабря 2015 г.	На 31 декабря 2014 г.	На 31 декабря 2013 г.
1	2	3	4	5	6
	ПАССИВ				
	III. КАПИТАЛ И РЕЗЕРВЫ				
П. 4.6	Уставный капитал	1310	3 970	3 970	3 970
	Резервный капитал	1360	1 500	1 500	1 500
	Нераспределенная прибыль (непокрытый убыток)	1370	2 016 087	2 038 749	2 028 281
	Итого по разделу III	1300	2 021 557	2 044 219	2 033 751
	IV. ДОЛГОСРОЧНЫЕ ОБЯЗАТЕЛЬСТВА				
	Отложенные налоговые обязательства	1420	-	-	504
П. 5.3	Прочие обязательства	1450	6 608 949	8 360 426	9 835 796
	Итого по разделу IV	1400	6 608 949	8 360 426	9 836 300
	V. КРАТКОСРОЧНЫЕ ОБЯЗАТЕЛЬСТВА				
П. 4.8	Заемные средства	1510	2 200 000	2 950 116	3 405 418
П. 4.9	Кредиторская задолженность	1520	14 761 672	18 417 845	15 263 789
П. 4.16	Оценочные обязательства	1540	96 956	23 911	26 037
	Итого по разделу V	1500	17 058 628	21 391 872	18 695 244
	БАЛАНС	1700	25 689 134	31 796 517	30 565 295

Руководитель: Руденко К. Г. Главный бухгалтер: Шишкин П. А.

15 февраля 2016 г.



**Отчет о финансовых результатах
за 2015 г.**

Организация Открытое акционерное общество «Торговый дом РЖД» (ОАО «ТД РЖД»)
Идентификационный номер налогоплательщика
Вид экономической деятельности Прочая оптовая торговля
Организационно-правовая форма/форма собственности Открытое акционерное общество/
Смешанная российская собственность с долей федеральной собственности

	Коды
Форма по ОКУД	0710002
Дата (число, месяц, год)	31/12/2015
по ОКПО	42753050
ИНН	7708063900
по ОКВЭД	65 21
по ОКФС/ОКФС	1 22 47 / 43
по ОКЕИ	384

Единица измерения: тыс. руб.

Пояснения	Наименование показателя	Код строки	За 2015 г.	За 2014 г.
1	2	3	4	5
П 3	Выручка	2110	16 412 415	14 236 953
П 3	Себестоимость продаж	2120	(15 561 055)	(12 570 906)
	Валовая прибыль (убыток)	2100	851 360	1 666 047
	Коммерческие расходы	2210	(275 197)	(293 452)
	Управленческие расходы	2220	(775 476)	(787 456)
	Прибыль (убыток) от продаж	2200	(199 313)	585 139
	Доходы от участия в других организациях	2310	124 340	180 605
	Проценты к получению	2320	253 336	134 349
	Проценты к уплате	2330	(340 475)	(268 119)
П 4. 10	Прочие доходы	2340	1 215 677	805 636
П 4. 10	Прочие расходы	2350	(789 880)	(940 041)
	Прибыль (убыток) до налогообложения	2300	263 685	497 569
П 4. 11	Текущий налог на прибыль	2410	(102)	(146 013)
	в т.ч. Постоянные налоговые обязательства (активы)	2421	(53 747)	45 128
	Изменение отложенных налоговых обязательств	2430	-	-
	Изменение отложенных налоговых активов	2450	1 113	1 372
	Прочее	2460	-	(8 342)
	Чистая прибыль (убыток)	2400	264 695	344 586

Пояснения	Наименование показателя	Код строки	За 2015 г.	За 2014 г.
1	2	3	4	5
	СПРАВОЧНО			
	Результат от переоценки внеоборотных активов, не включаемый в чистую прибыль (убыток) периода	2510	-	-
	Результат от прочих операций, не включаемый в чистую прибыль (убыток) периода	2520	-	-
	Совокупный финансовый результат периода	2500	264 695	344 586
	Базовая прибыль (убыток) на акцию	2900	667	868
	Разводненная прибыль (убыток) на акцию	2910	-	-

Руководитель _____ Руденко К. Г. Главный бухгалтер _____ Шилкин П. А.

15 февраля 2016 г.



**Бухгалтерский баланс
на 31 декабря 2017 г.**

Организация Акционерное общество "Торговый дом РЖД" (АО "ТД РЖД")
 Идентификационный номер налогоплательщика
 Вид экономической деятельности Прочая оптовая торговля
 Организационно-правовая форма/форма собственности Акционерное общество / Смешанная российская
 собственность с долей федеральной собственности
 Единица измерения: тыс. руб.
 Местонахождение (адрес) 105066, г. Москва, ул. Нижняя Красносельская, д. 39, корп. 1

Коды	
Форма по ОКУД	0710001
Дата (число, месяц, год) по ОКПО	31.12.2017 42753050
ИНН по ОКВЭД	7708063900 51.70
по ОКФС/ОКФС по ОКЕИ	1 22 47 / 41 384

Пояснения	Наименование показателя	Код строки	На 31 декабря 2017 г.	На 31 декабря 2016 г.	На 31 декабря 2015 г.
1	2	3	4	5	6
	АКТИВ				
	I. ВНЕОБОРОТНЫЕ АКТИВЫ				
	Нематериальные активы	1110	8 482	32 535	56 587
П. 4.1	Основные средства	1150	27 315	39 663	62 028
П. 4.2	Финансовые вложения	1170	994 689	1 009 806	1 344 051
	Отложенные налоговые активы	1180	7 407	6 283	5 968
	Итого по разделу I	1100	1 037 893	1 088 287	1 468 634
	II. ОБОРОТНЫЕ АКТИВЫ				
П. 4.3	Запасы	1210	10 307	29 663	34 694
	Налог на добавленную стоимость по приобретенным ценностям	1220	20 282	16 924	5 867
П. 4.4	Дебиторская задолженность	1230	18 159 383	23 209 946	20 410 137
	Финансовые вложения (за исключением денежных эквивалентов)	1240	-	-	1 303 330
П. 4.5	Денежные средства и денежные эквиваленты	1250	1 989 462	1 246 510	2 465 573
	Прочие оборотные активы	1260	2 747	4 920	899
	Итого по разделу II	1200	20 182 181	24 507 963	24 220 500
	БАЛАНС	1600	21 220 074	25 596 250	25 689 134

Пояснения	Наименование показателя	Код строки	На 31 декабря 2017 г.	На 31 декабря 2016 г.	На 31 декабря 2015 г.
1	2	3	4	5	6
	ПАССИВ				
	III. КАПИТАЛ И РЕЗЕРВЫ				
П. 4.6	Уставный капитал	1310	3 970	3 970	3 970
	Резервный капитал	1360	1 500	1 500	1 500
	Нераспределенная прибыль (непокрытый убыток)	1370	1 496 609	1 402 658	2 016 087
	Итого по разделу III	1300	1 502 079	1 408 128	2 021 557
	IV. ДОЛГОСРОЧНЫЕ ОБЯЗАТЕЛЬСТВА				
П. 5.3	Прочие обязательства	1450	3 911 419	5 260 184	6 608 949
	Итого по разделу IV	1400	3 911 419	5 260 184	6 608 949
	V. КРАТКОСРОЧНЫЕ ОБЯЗАТЕЛЬСТВА				
П. 4.8	Заемные средства	1510	800 000	1 500 000	2 200 000
П. 4.9	Кредиторская задолженность	1520	14 939 371	17 355 772	14 761 672
П. 4.16	Оценочные обязательства	1540	67 205	72 166	96 956
	Прочие обязательства	1550	-	-	-
	Итого по разделу V	1500	15 806 576	18 927 938	17 058 628
	БАЛАНС	1700	21 220 074	25 596 250	25 689 134

Руководитель Беляев Д.Ю.

Главный бухгалтер Шныкин П.А.

"15" февраля 2018 г.



Отчет о финансовых результатах
за 2017 г.

Организация Акционерное общество "Торговый дом РЖД" (АО "ТД РЖД")
Идентификационный номер налогоплательщика
Вид экономической деятельности Прочая оптовая торговля
Организационно-правовая форма/форма собственности Акционерное общество / Смешанная
российская собственность с долей федеральной собственности
Единица измерения: тыс. руб. (млн. руб.)

Коды	
Форма по ОКУД	0710002
Дата (число, месяц, год)	31.12.2017
по ОКПО	42753050
ИНН	7708063900
по ОКВЭД	51.70
по ОКФС/ОКФС	1 22 47 / 41
по ОКЕИ	384

Пояснения	Наименование показателя	Код строки	За 2017 г.	За 2016 г.
1	2	3	4	5
П 3	Выручка	2110	4 145 080	13 911 536
П 3	Себестоимость продаж	2120	(3 394 144)	(13 021 252)
	Валовая прибыль (убыток)	2100	750 936	890 284
	Коммерческие расходы	2210	(85 753)	(163 582)
	Управленческие расходы	2220	(442 710)	(541 968)
	Прибыль (убыток) от продаж	2200	222 473	184 734
	Доходы от участия в других организациях	2310	-	15 000
	Проценты к получению	2320	165 603	223 400
	Проценты к уплате	2330	(123 778)	(295 007)
П 4.10	Прочие доходы	2340	316 032	2 340 681
П 4.10	Прочие расходы	2350	(422 711)	(2 674 511)
	Прибыль (убыток) до налогообложения	2300	157 619	(205 703)
П 4.11	Текущий налог на прибыль	2410	(56 189)	(275 694)
	в т.ч. Постоянные налоговые обязательства (активы)	2421	23 541	315 606
	Изменение отложенных налоговых обязательств	2430	-	-
	Изменение отложенных налоговых активов	2450	1 124	1 228
	Прочее	2460	(8 603)	(913)
	Чистая прибыль (убыток)	2400	93 951	(481 082)

Пояснения	Наименование показателя	Код строки	За 2017 г.	За 2016 г.
1	2	3	4	5
	Результат от переоценки внеоборотных активов, не включаемый в чистую прибыль (убыток) периода	2510	-	-
	Результат от прочих операций, не включаемый в чистую прибыль (убыток) периода	2520	-	-
	Совокупный финансовый результат периода	2500	93 951	(481 082)
	СПРАВОЧНО			
	Базовая прибыль (убыток) на акцию	2900	237	(1 212)
	Разводненная прибыль (убыток) на акцию	2910	-	-

Руководитель  Беляев Д.А. Главный бухгалтер  Щекин П.А.

"9" февраля 2018 г.



**Бухгалтерский баланс
на 31 декабря 2018 г.**

Организация Акционерное общество "Торговый дом РЖД" (АО "ТД РЖД")
Идентификационный номер налогоплательщика
Вид экономической деятельности Прочая оптовая торговля
Организационно-правовая форма/форма собственности Акционерное общество / Смешанная российская
собственность с долей федеральной собственности
Единица измерения: тыс. руб.
Местонахождение (адрес) 105066, г. Москва, ул. Нижняя Красносельская, д. 39, корп. 1

Форма по ОКУД	Коды
Дата (число, месяц, год)	0710001
по ОКПО	31/12/2018
ИНН	42753050
по ОКВЭД	7708063900
по ОКФС/ОКФС	51.70
по ОКЕИ	1 22 67 / 41
	384

Пояснения	Наименование показателя	Код строки	На 31 декабря 2018 г.	На 31 декабря 2017 г.	На 31 декабря 2016 г.
1	2	3	4	5	6
	АКТИВ				
	I. ВНЕОБОРОТНЫЕ АКТИВЫ				
	Нематериальные активы	1110	983	8 482	32 535
	Результаты исследований и разработок	1120	-	-	-
	Нематериальные поисковые активы	1130	-	-	-
	Материальные поисковые активы	1140	-	-	-
П.4.1	Основные средства	1150	3 447	27 315	39 663
	Доходные вложения в материальные ценности	1160	-	-	-
П.4.2	Финансовые вложения	1170	829 630	994 689	1 009 806
	Отложенные налоговые активы	1180	915	7 407	6 283
	Прочие внеоборотные активы	1190	-	-	-
	Итого по разделу I	1100	834 975	1 037 893	1 088 287
	II. ОБОРОТНЫЕ АКТИВЫ				
П.4.3	Запасы	1210	12 239	10 307	29 663
	Налог на добавленную стоимость по приобретенным ценностям	1220	7 474	20 282	16 924
П.4.4	Дебиторская задолженность	1230	25 393 488	18 159 383	23 209 946
	Финансовые вложения (за исключением денежных эквивалентов)	1240	-	-	-
П.4.5	Денежные средства и денежные эквиваленты	1250	1 949 907	1 989 462	1 246 510
	Прочие оборотные активы	1260	21 207	2 747	4 920
	Итого по разделу II	1200	27 384 294	20 182 181	24 507 963
	БАЛАНС	1600	28 219 269	21 220 074	25 596 250

Пояснения	Наименование показателя	Код строки	На 31 декабря 2018 г.	На 31 декабря 2017 г.	На 31 декабря 2016 г.
1	2	3	4	5	6
	ПАССИВ				
	III. КАПИТАЛ И РЕЗЕРВЫ				
П.4.6	Уставный капитал (складочный капитал, уставный фонд, вклады товарищей)	1310	3 970	3 970	3 970
	Собственные акции, выкупленные у акционеров	1320	-	-	-
	Переоценка внеоборотных активов	1340	-	-	-
	Добавочный капитал (без переоценки)	1350	-	-	-
	Резервный капитал	1360	1 500	1 500	1 500
	Нераспределенная прибыль (непокрытый убыток)	1370	1 633 006	1 496 609	1 402 658
	Итого по разделу III	1300	1 638 476	1 502 079	1 408 128
	IV. ДОЛГОСРОЧНЫЕ ОБЯЗАТЕЛЬСТВА				
	Заемные средства	1410	-	-	-
	Отложенные налоговые обязательства	1420	-	-	-
	Оценочные обязательства	1430	-	-	-
П.5.3	Прочие обязательства	1450	2 562 653	3 911 419	5 260 184
	Итого по разделу IV	1400	2 562 653	3 911 419	5 260 184
	V. КРАТКОСРОЧНЫЕ ОБЯЗАТЕЛЬСТВА				
П.4.8	Заемные средства	1510	300 000	800 000	1 500 000
П.4.9	Кредиторская задолженность	1520	23 660 212	14 939 371	17 355 772
	Доходы будущих периодов	1530	-	-	-
П.4.17	Оценочные обязательства	1540	57 927	67 205	72 166
	Прочие обязательства	1550	-	-	-
	Итого по разделу V	1500	24 018 140	15 806 576	18 927 938
	БАЛАНС	1700	28 219 269	21 220 074	25 596 250

Руководитель:  Белов Д. Ю.

Главный бухгалтер:  Шишкин П. А.

10 февраля 2019 г.



Отчет о финансовых результатах
за 2018 г.

Организация Акционерное общество "Торговый дом РЖД" (АО "ТД РЖД")
Идентификационный номер налогоплательщика
Вид экономической деятельности Прочая оптовая торговля
Организационно-правовая форма/форма собственности Акционерное общество / Смешанная
российская собственность с долей федеральной собственности
Единица измерения: тыс. руб.

Коды	
Форма по ОКУД	0710002
Дата (число, месяц, год)	31/12/2018
по ОКПО	42753050
ИНН	7708063900
по ОКВЭД	51.70
по ОКФС/ОКФС	1 22 67 / 41
по ОКЕИ	384

Пояснения	Наименование показателя	Код строки	Коды	
			За 2018 г.	За 2017 г.
1	2	3	4	5
П.3	Выручка	2110	4 631 959	4 145 080
П.3	Себестоимость продаж	2120	(3 637 858)	(3 394 144)
	Валовая прибыль (убыток)	2100	994 102	750 936
П.4.10	Коммерческие расходы	2210	(74 686)	(85 753)
П.4.10	Управленческие расходы	2220	(385 268)	(442 710)
	Прибыль (убыток) от продаж	2200	534 148	222 473
	Доходы от участия в других организациях	2310	329	-
	Проценты к получению	2320	144 344	165 603
	Проценты к уплате	2330	(22 881)	(123 778)
П.4.11	Прочие доходы	2340	52 563	316 032
П.4.11	Прочие расходы	2350	(401 235)	(422 711)
	Прибыль (убыток) до налогообложения	2300	307 268	157 619
П.4.12	Текущий налог на прибыль	2410	(117 404)	(56 189)
	в т.ч. Постоянные налоговые обязательства (активы)	2421	55 038	23 541
	Изменение отложенных налоговых обязательств	2430	-	-
	Изменение отложенных налоговых активов	2450	912	1 124
	Прочее	2460	(7 404)	(8 603)
	Чистая прибыль (убыток)	2400	183 372	93 951

Пояснения	Наименование показателя	Код строки	Коды	
			За 2018 г.	За 2017 г.
1	2	3	4	5
	Результат от переоценки внеоборотных активов, не включаемый в чистую прибыль (убыток) периода	2510	-	-
	Результат от прочих операций, не включаемый в чистую прибыль (убыток) периода	2520	-	-
	Совокупный финансовый результат периода	2500	183 372	93 951
	СПРАВОЧНО			
	Базовая прибыль (убыток) на акцию	2900	461	237
	Разводненная прибыль (убыток) на акцию	2910	-	-

Руководитель  Веллер Д. В.Главный бухгалтер  Шишкин П. А.

10 февраля 2019 г.



**Бухгалтерский баланс
на 31 декабря 2019 г.**

Организация Акционерное общество "Торговый дом РЖД" (АО "ТД РЖД")
Идентификационный номер налогоплательщика
Вид экономической деятельности Прочая оптовая торговля
Организационно-правовая форма/форма собственности НЕПУБЛИЧНЫЕ АКЦИОНЕРНЫЕ ОБЩЕСТВА/
Смешанная российская собственность с долей федеральной собственности
Единица измерения: тыс. руб.
Местонахождение (адрес) 111033, г. Москва, ул. Волочаевская, двлд. 5 к. 3
Бухгалтерская отчетность подлежит обязательному аудиту ДА НЕТ
Наименование аудиторской организации Акционерное общество "ТрайсвотерхаусКуперс Аудит"
Идентификационный номер налогоплательщика-аудиторской организации
Основной государственный регистрационный номер аудиторской организации

Коды	
Форма по ОКУД	0710001
Дата (число, месяц, год)	31/12/2019
по ОКПО	42753050
ИНН	7708063900
по ОКВЭД 2	46.1
по ОКОПФ/ОКФС	1 22 67 / 41
по ОКЕИ	384
ИНН	7705051102
ОГРН	1027700148431

Пояснения	Наименование показателя	Код строки	На 31 декабря 2019 г.	На 31 декабря 2018 г.	На 31 декабря 2017 г.
1	2	3	4	5	6
	АКТИВ				
	I. ВНЕОБОРОТНЫЕ АКТИВЫ				
	Нематериальные активы	1110	231	983	8 482
	Результаты исследований и разработок	1120	-	-	-
	Нематериальные поисковые активы	1130	-	-	-
	Материальные поисковые активы	1140	-	-	-
П.4.1.	Основные средства	1150	26 040	3 447	27 315
	Доходные вложения в материальные ценности	1160	-	-	-
П.4.2.	Финансовые вложения	1170	326 482	829 630	994 689
	Отложенные налоговые активы	1180	1 093	915	7 407
	Прочие внеоборотные активы	1190	-	-	-
	Итого по разделу I	1100	353 846	834 975	1 037 893
П.4.3.	II. ОБОРОТНЫЕ АКТИВЫ				
	Запасы	1210	59 122	12 239	10 307
	Налог на добавленную стоимость по приобретенным ценностям	1220	45 897	7 474	20 282
П.4.4.	Дебиторская задолженность	1230	23 484 185	25 393 468	18 159 383
	Финансовые вложения (за исключением денежных эквивалентов)	1240	-	-	-
П.4.5.	Денежные средства и денежные эквиваленты	1250	1 425 366	1 949 907	1 989 462
	Прочие оборотные активы	1260	7 833	21 207	2 747
	Итого по разделу II	1200	25 022 403	27 384 294	20 182 181
	БАЛАНС	1600	25 376 249	28 219 269	21 220 074

Пояснения	Наименование показателя	Код строки	На 31 декабря 2019 г.	На 31 декабря 2018 г.	На 31 декабря 2017 г.
1	2	3	4	5	6
	ПАССИВ				
	III. КАПИТАЛ И РЕЗЕРВЫ				
П.4.6.	Уставный капитал (складочный капитал, уставный фонд, вклады товарищей)	1310	3 970	3 970	3 970
	Собственные акции, выкупленные у акционеров	1320	-	-	-
	Переоценка внеоборотных активов	1340	-	-	-
	Добавочный капитал (без переоценки)	1350	-	-	-
	Резервный капитал	1360	1 500	1 500	1 500
	Нераспределенная прибыль (непокрытый убыток)	1370	1 790 448	1 633 006	1 496 609
	Итого по разделу III	1300	1 795 918	1 638 476	1 502 079
	IV. ДОЛГОСРОЧНЫЕ ОБЯЗАТЕЛЬСТВА				
	Заемные средства	1410	-	-	-
	Отложенные налоговые обязательства	1420	448	-	-
	Оценочные обязательства	1430	-	-	-
П.5.3.	Прочие обязательства	1450	1 213 889	2 562 653	3 911 419
	Итого по разделу IV	1400	1 214 337	2 562 653	3 911 419
	V. КРАТКОСРОЧНЫЕ ОБЯЗАТЕЛЬСТВА				
П.4.8.	Заемные средства	1510	-	300 000	800 000
П.4.9.	Кредиторская задолженность	1520	22 300 964	23 660 212	14 939 371
	Доходы будущих периодов	1530	-	-	-
П.4.17.	Оценочные обязательства	1540	65 030	57 927	67 205
	Прочие обязательства	1550	-	-	-
	Итого по разделу V	1500	22 365 994	24 018 140	15 806 576
	БАЛАНС	1700	25 376 249	28 219 269	21 220 074

И.о. генерального директора (на основании доверенности)
№ 1010-Д от 21.11.2019) Кузьмичева О.П.

Главный бухгалтер Шишкин Г.А.

10 февраля 2020 г.

1

**Отчет о финансовых результатах
за 2019 г.**

Организация Акционерное общество "Торговый дом РЖД" (АО "ТД РЖД")
Идентификационный номер налогоплательщика

Вид экономической деятельности Прочая оптовая торговля
Организационно-правовая форма/форма собственности НЕПУБЛИЧНЫЕ АКЦИОНЕРНЫЕ
ОБЩЕСТВА/ Смешанная российская собственность с долей федеральной собственности
Единица измерения: тыс. руб.

Коды	
Форма по ОКУД	0710002
Дата (число, месяц, год)	31/12/2019
по ОКТО	42753050
ИНН	7708063900
по ОКВЭД 2	46.1
по ОКОПФ/ОКФС	1 22 67 / 41
по ОКЕИ	384

Пояснения	Наименование показателя	Код строки	За 2019 г.	За 2018 г.
1	2	3	4	5
П.3.	Выручка	2110	5 397 607	4 631 969
П.3.	Себестоимость продаж	2120	(4 253 288)	(3 637 858)
	Валовая прибыль (убыток)	2100	1 144 319	994 102
П.4.10.	Коммерческие расходы	2210	(65 452)	(74 686)
П.4.10.	Управленческие расходы	2220	(351 408)	(385 268)
	Прибыль (убыток) от продаж	2200	727 458	534 148
	Доходы от участия в других организациях	2310	-	329
	Проценты к получению	2320	199 820	144 344
	Проценты к уплате	2330	(6 565)	(22 881)
П.4.11.	Прочие доходы	2340	258 101	52 563
П.4.11.	Прочие расходы	2350	(739 679)	(401 235)
	Прибыль (убыток) до налогообложения	2300	439 135	307 268
П.4.12.	Текущий налог на прибыль	2410	(189 737)	(117 404)
	в т.ч. Постоянные налоговые обязательства (активы)	2421	102 180	55 038
	Изменение отложенных налоговых обязательств	2430	(448)	-
	Изменение отложенных налоговых активов	2450	178	912
	Прочее	2460	-	(7 404)
	Чистая прибыль (убыток)	2400	249 128	183 372

Пояснения	Наименование показателя	Код строки	За 2019 г.	За 2018 г.
1	2	3	4	5
	Результат от переоценки внеоборотных активов, не включаемый в чистую прибыль (убыток) периода	2510	-	-
	Результат от прочих операций, не включаемый в чистую прибыль (убыток) периода	2520	-	-
	Совокупный финансовый результат периода	2500	249 128	183 372
	СПРАВОЧНО			
	Базовая прибыль (убыток) на акцию	2900	627	461
	Разводненная прибыль (убыток) на акцию	2910	-	-

И.о. генерального директора на основании доверенности
№ 1010-Д от 21.11.2019) Кузьмичева О.П.

Главный бухгалтер Шашкин П.А.

10 февраля 2020 г.



Расшифровка основных доходов и расходов АО "ГД РЖД" по состоянию 30.09.2019 г.

№ п/п	Наименование показателей	Период	
		2018 год	2019 год
1.	Выловая выручка, тыс. руб., в т.ч.	4 631 959,497	5 397 606,99
1.1.	от продаж продукции (работ, услуг), тыс. руб.	4 631 959,497	5 397 606,99
	реализация товаров (перепродажа)	3 626 536,308	4 241 953,06
	услуги	618,630	394,19
	агентские услуги (в т.ч. по продаже билетов)	1 004 804,559	1 155 259,74
2.	Собственность, тыс. руб., в т.ч.	3 637 857,988	4 253 288,08
	- прочие расходы, тыс. руб., в т.ч.	3 637 857,988	4 253 288,08
	реализация товаров (перепродажа)	3 467 695,799	4 021 960,12
	услуги	618,630	394,19
	агентские услуги (в т.ч. по продаже билетов)	169 543,559	230 933,77
3.	Коммерческие расходы, тыс. руб., в т.ч.	74 685,821	65 472,17
	Затраты на оплату труда	12 327,764	14 107,05
	Отчисления на социальные нужды	3 116,413	3 567,15
	Материалы	78,556	134,68
	Топливо	0,000	0,00
	Прочие материальные затраты	52 717,614	39 172,14
	оплата услуг аутсорсинговых фирм	0,000	
	коммунальные платежи	74,386	84,31
	остальные прочие материальные затраты	0,000	39 087,83
	Прочие затраты	6 445,473	8 491,14
	арендные платежи	2 572,197	1 648,88
	расходы на сертификацию и лицензирование	956,940	16,40
	командировочные расходы	37,992	752,56
	расходы на рекламу	0,000	291,67
	остальные прочие затраты	0,000	5 781,64
4.	Управленческие расходы, тыс. руб., в т.ч.	385 234,16	351 388,56
	Затраты на оплату труда	217 835,31	214 126,98
	Отчисления на социальные нужды	46 617,20	45 630,54
	Материалы	4 260,47	10 515,49
	канттовары	702,30	2 180,64
	оргтехника не дороже 40 т.р. и расходные материалы к оргтехнике	2 229,30	6 676,29
	мебель	134,75	38,84
	прочие	1 194,11	1 619,71
	Топливо	587,40	630,28
	Прочие материальные затраты	8 721,05	6 013,97
	оплата услуг аутсорсинговых фирм	939,82	1 147,91
	коммунальные платежи	1 592,61	1 365,25
	содержание и ремонт зданий и сооружений	4 366,36	101,90

Страница 1 из 3

№ п/п	Наименование показателей	Период	
		2018 год	2019 год
	содержание, техническое обслуживание и ремонт служебного транспорта	1 426,51	1 270,09
	обслуживание оргтехники, техобслуживание и проверка приборов	395,76	2 128,82
	остальные прочие материальные затраты	0,00	0,00
	Амортизация	18 200,81	4 170,38
	Прочие затраты	89 011,92	70 300,93
	налог на имущество	398,80	0,00
	прочие налоги, относимые на с/с	95,75	0,00
	арендные платежи	40 296,99	29 133,03
	содержание ведомственной и пожарной охраны	0,00	0,00
	предварительные осмотры и мед. освидетельствование	255,13	234,08
	платежи по страхованию имущества и ответственности организаций	60,16	45,21
	подготовка и переподготовка кадров	215,42	652,55
	командировочные расходы	1 469,45	1 762,20
	аудиторские услуги	5 245,51	4 733,15
	услуги связи и телекоммуникации	0,00	2 797,46
	сопровождение и техническая поддержка ИТ-систем и программного обеспечения	0,00	24 772,43
	консалтинговые услуги	12,88	30,22
	подписка	732,50	918,57
	юридические услуги	259,41	234,79
	представительские расходы	399,34	145,23
	расходы на оплату мероприятий по охране труда	32,00	203,50
	остальные прочие затраты	39 538,59	4 292,60
5.	Доходы от участия в других организациях, тыс. руб., в т.ч.	0,000	0,00
6.	Прочие операционные доходы, тыс. руб., в т.ч.	0,000	0,00
7.	Прочие операционные расходы, тыс. руб., в т.ч.	0,000	0,00
8.	Внерезультационные доходы, тыс. руб., в т.ч.	196 907,011	457 908,25
	Проценты к получению	144 343,715	199 819,91
	Доходы от продажи активов	251,199	2 022,12
	финансовые вложения	0,000	
	продажа основных средств, нематериальных активов и иных внеоборотных активов за исключением		
	ценных бумаг и иных финансовых вложений	115,678	2 022,12
	реализация запасов	135,521	0,00
	Изменения в резервах	28 170,179	126 395,54
	Курсовые разницы	4 699,052	1 112,66
	Иные доходы	19 442,866	128 558,01
	суммы кредиторской задолженности, по которым истек срок исковой давности	0,000	335,26
	прибыли и убытки прошлых лет	8 442,558	100 994,79
	штрафы, пени, неустойки	10 101,939	26 158,79

№ п/п	Наименование показателей	Период	
		2018 год	2019 год
	прочие	898,369	1 069,17
9.	Внеординарные расходы, тыс. руб., в т.ч.	409 499,189	746 243,95
	Затраты по кредитам и займам	22 880,685	10 959,28
	Расходы от продажи активов	67,388	29,10
	финансовые вложения		
	продажа основных средств, нематериальных активов и иных внеоборотных активов за исключением		
	финансовых вложений	67,388	0,00
	реализации запасов		
	Социальные расходы	637,541	
	Изменение в резервах	364 407,888	619 190,43
	Курсовые разницы	1 390,077	3 294,87
	Иные расходы	20 115,610	112 770,28
	прибыли и убытки прошлых лет	4 705,928	99 015,59
	выбывшие основных средств и иных активов	761,616	343,63
	штрафы, пени, неустойки	14 648,066	425,95
	прочие	0,000	12 985,43
10.	Чрезвычайные расходы, тыс. руб., в т.ч.	0,000	0,00
11.	Чрезвычайные доходы, тыс. руб., в т.ч.	0,000	0,00

Начальник ФЭС АО "ТД РЖД"

С.И. Синокова

**Бухгалтерский баланс
на 31 декабря 2020 г.**

Организация: Акционерное общество "Торговый дом РЖД" (АО "ТД РЖД")
 Идентификационный номер налогоплательщика
 Вид экономической деятельности: Прочая оптовая торговля
 Организационно-правовая форма/форма собственности: НЕПУБЛИЧНЫЕ АКЦИОНЕРНЫЕ ОБЩЕСТВА
 Свещательная российская собственность с долей федеральной собственности
 Единица измерения: тыс. руб.
 Местонахождение (адрес): 111033, г. Москва, ул. Волочаевская, д/влд. 5 к. 3
 Бухгалтерская отчетность подлежит обязательному аудиту ДА НЕТ
 Наименование аудиторской организации: Общество с ограниченной ответственностью "Эрикс энд Янг"
 Идентификационный номер налогоплательщика-аудиторской организации
 Основной государственный регистрационный номер аудиторской организации

Коды	
Форма по ОКУД	0710001
Дата (число, месяц, год)	31.12.2020
по ОКПО	42753050
ИНН	7708083900
по ОКВЭД 2	46.1
по ОКФС/ОКФС	1 22 67 / 41
по ОКЕИ	364

ИНН	7708083902
ОГРН	102773070293

Пояснения	Наименование показателя	Код строки	На 31 декабря 2020 г.	На 31 декабря 2019 г.	На 31 декабря 2018 г.
1	2	3	4	5	6
	АКТИВ				
	I. ВНЕОБОРОТНЫЕ АКТИВЫ				
	Нематериальные активы	1110	85	231	983
	Результаты исследований и разработок	1120	-	-	-
	Нематериальные поисковые активы	1130	-	-	-
	Материальные поисковые активы	1140	-	-	-
П.4.1.	Основные средства	1150	16 705	26 040	3 447
	Доходные вложения в материальные ценности	1160	-	-	-
П.4.2.	Финансовые вложения	1170	169 112	329 482	829 630
	Отложенные налоговые активы	1180	11 658	1 093	916
	Прочие внеоборотные активы	1190	-	-	-
	Итого по разделу I	1100	197 558	353 845	834 975
П.4.3.	Запасы	1210	16 869	59 122	12 239
	Налог на добавленную стоимость по приобретенным ценностям	1220	1 434	45 807	7 474
П.4.4.	Дебиторская задолженность	1230	21 399 162	23 484 185	25 393 468
	Финансовые вложения (за исключением денежных эквивалентов)	1240	-	-	-
П.4.5.	Денежные средства и денежные эквиваленты	1250	46 413	1 425 366	1 949 907
	Прочие оборотные активы	1260	7 968	7 833	21 207
	Итого по разделу II	1200	21 471 846	25 022 403	27 384 294
	БАЛАНС	1600	21 669 404	25 376 249	28 219 269

Пояснения	Наименование показателя	Код строки	На 31 декабря 2020 г.	На 31 декабря 2019 г.	На 31 декабря 2018 г.
1	2	3	4	5	6
	ПАССИВ				
	III. КАПИТАЛ И РЕЗЕРВЫ				
П.4.6.	Уставный капитал (складочный капитал, уставный фонд, вклады товарищей)	1310	3 970	3 970	3 970
	Собственные акции, выкупленные у акционеров	1320	-	-	-
	Пересчета внеоборотных активов	1340	-	-	-
	Добавочный капитал (без переоценки)	1350	-	-	-
	Резервный капитал	1360	1 500	1 500	1 500
	Нераспределенная прибыль (непокрытый убыток)	1370	1 717 422	1 790 448	1 633 006
	Итого по разделу III	1300	1 722 892	1 795 918	1 638 476
	IV. ДОЛГОСРОЧНЫЕ ОБЯЗАТЕЛЬСТВА				
	Заемные средства	1410	-	-	-
	Отложенные налоговые обязательства	1420	495	448	-
	Оценочные обязательства	1430	-	-	-
П.5.3.	Прочие обязательства	1450	-	1 213 889	2 562 653
	Итого по разделу IV	1400	495	1 214 337	2 562 653
	V. КРАТКОСРОЧНЫЕ ОБЯЗАТЕЛЬСТВА				
П.4.8.	Заемные средства	1510	606 934	-	300 000
П.4.9.	Кредиторская задолженность	1520	19 281 481	22 300 964	23 860 212
	Доходы будущих периодов	1530	-	-	-
П.4.17.	Оценочные обязательства	1540	57 632	65 030	57 927
	Прочие обязательства	1550	-	-	-
	Итого по разделу V	1500	19 946 047	22 366 994	24 018 140
	БАЛАНС	1700	21 669 404	25 376 249	28 219 269



Генеральный директор

Кузьмина С.П.

Главный бухгалтер

Шаден П.А.

10 февраля 2021 г.

**Отчет о движении денежных средств
за 2020 г.**

Организация Акционерное общество "Торговый дом РЖД" (АО "ТД РЖД")
Идентификационный номер налогоплательщика
Вид экономической деятельности Прочая оптовая торговля
Организационно-правовая форма/форма собственности НЕПУБЛИЧНЫЕ АКЦИОНЕРНЫЕ ОБЩЕСТВА
Смешанная российская собственность с долей федеральной собственности
Единица измерения: тыс. руб.

Форма по ОКВД	0710006
Дата (число, месяц, год)	31.12.2020
по ОКТО	42753000
ИНН	7708063900
по ОКВЭД 2	48.1
по ОКФС/ОКФС	1 22 87 / 41
по ОКЕИ	384

Пояснение	Наименование показателя	Код строки	За 2020 г.	За 2019 г.
1	2	3	4	5
	Денежные потоки от текущих операций			
	Поступления - всего	4110	8 952 582	5 547 493
	в том числе:			
	от продажи продукции, товаров, работ и услуг	4111	6 771 131	5 394 197
	арендных платежей, лицензионных платежей, роялти, комиссионных и иных аналогичных платежей	4112	-	-
	от перепродажи финансовых вложений	4113	-	-
	прочие поступления	4119	181 451	153 299
	Платежи - всего	4120	(8 751 128)	(8 506 059)
	в том числе:			
	поставщикам (подрядчикам) за сырье, материалы, работы, услуги	4121	(6 018 130)	(3 951 442)
	в связи с оплатой труда работников	4122	(404 315)	(399 152)
	процентов по долговым обязательствам	4123	(2 164)	(6 565)
	налога на прибыль организаций	4124	(172 761)	(154 005)
	прочие платежи	4129	(2 156 757)	(1 944 892)
	Сальдо денежных потоков от текущих операций	4100	(1 798 546)	(858 576)
	Денежные потоки от инвестиционных операций			
	Поступления - всего	4210	51 660	1 357 386
	в том числе:			
	от продажи внеоборотных активов (кроме финансовых вложений)	4211	403	1 566
	от продажи акций, других организаций (долей участия)	4212	-	-
	от возврата предоставленных займов, от продажи долговых ценных бумаг (прав требования денежных средств к другим лицам)	4213	-	1 194 849
	дивидендов, процентов по долговым финансовым вложениям и аналогичных поступлений от долевого участия в других организациях	4214	20 162	97 813
	прочие поступления	4219	25 064	63 158
	Платежи - всего	4220	(152 950)	(69 363)
	в том числе:			
	в связи с приобретением, созданием, модернизацией, реконструкцией и подготовкой к использованию внеоборотных активов	4221	-	(26 038)
	в связи с приобретением акций, других организаций (долей участия)	4222	-	-
	в связи с приобретением долговых ценных бумаг (прав требования денежных средств к другим лицам), предоставлением займов другим лицам	4223	(152 950)	(43 325)
	процентов по долговым обязательствам, включаемым в стоимость инвестиционного актива	4224	-	-
	прочие платежи	4229	-	-
	Сальдо денежных потоков от инвестиционных операций	4200	(101 281)	1 288 023
	Денежные потоки от финансовых операций			
	Поступления - всего	4310	2 700 208	5 550 000
	в том числе:			
	получение кредитов и займов	4311	2 700 208	5 550 000
	денежных вкладов собственников (участников)	4312	-	-
	от выкупа акций, увеличения долей участия	4313	-	-
	от выкупа облигаций, векселей и других долговых ценных бумаг и др.	4314	-	-
	прочие поступления	4319	-	-
	Платежи - всего	4320	(2 188 800)	(6 401 888)
	в том числе:			
	собственникам (участникам) в связи с выкупом у них акций (долей участия) организации или их выходом из состава участников	4321	-	-
	на уплату дивидендов и иных платежей по распределению прибыли в пользу собственников (участников)	4322	(124 564)	(91 888)
	в связи с погашением (выкупом) векселей и других долговых ценных бумаг, возврат кредитов и займов	4323	(2 064 335)	(5 310 000)
	прочие платежи	4329	-	-
	Сальдо денежных потоков от финансовых операций	4300	511 368	(851 888)
	Сальдо денежных потоков за отчетный период	4400	(1 362 456)	(522 238)
П.4.5	Остаток денежных средств и денежных эквивалентов на начало отчетного периода	4450	1 425 366	1 949 807
П.4.6	Остаток денежных средств и денежных эквивалентов на конец отчетного периода	4500	46 413	1 425 366
	Величина влияния изменений курса иностранной валюты по отношению к рублю	4490	(3 520)	2 303

Генеральный директор Кузьминьева О.П. Главный бухгалтер Шайкина П.А.
10 февраля 2021 г.



Отчет об изменениях капитала
за 2020 г.

Организация Администрация объекта "Торговый дом РЖД" (АО "ТД РЖД")
Идентификационный номер налогоплательщика
Вид экономической деятельности Прочая оптовая торговля
Организационно-правовая форма/форма собственности НЕПУБЛИЧНЫЕ АКЦИОНЕРНЫЕ ОБЩЕСТВА/Смешанная российская собственность с долей
Единица измерения: тыс. руб.

Форма по ОКУД	0110006
Дата (число, месяц, год)	31.12.2020
по ОКПО	42763069
ИНН	770903900
по ОКВЭД 2	46.1
по ОКФС/ОКФСЧ	1 22 67 / 41
по ОКВН	384

1. Движение капитала								
Пояснения	Наименование показателя	Код строки	Уставный капитал	Собственные акции (доли), выкупленные у акционеров (участников)	Добавочный капитал	Резервный капитал	Нераспределенная прибыль (убыток)	Итого
1	2	3	4	5	6	7	8	9
	Баланс капитала на 31 декабря 2019 г.	3100	3 970	-	-	1 500	1 530 005	1 836 475
	За 2019 г.							
	Увеличение капитала - всего:	3210	-	-	-	-	249 128	249 128
	в том числе:							
	чистая прибыль	3211	х	х	х	х	249 128	249 128
	пересчет имущества	3212	с	х	-	х	-	-
	доходы, относящиеся непосредственно на увеличение капитала	3213	х	х	-	х	-	-
	дополнительный выпуск акций	3214	-	х	-	х	с	-
	увеличение номинальной стоимости акций	3215	-	х	-	х	-	х
	реорганизация юридического лица	3216	-	-	-	-	-	-
	эмиссия дополнительных акций (долей)	3217	с	-	х	х	х	-
	формирование уставного капитала	3218	-	х	-	х	х	-
	Уменьшение капитала - всего:	3220	-	-	-	-	(91 686)	(91 686)
	в том числе:							
	убыток	3221	с	х	х	х	-	-
	пересчет имущества	3222	с	х	-	х	-	-
	расходы, относящиеся непосредственно на уменьшение капитала	3223	с	х	-	х	-	-
	уменьшение номинальной стоимости акций	3224	-	х	-	х	-	-
	уменьшение количества акций	3225	-	х	-	х	с	х
	реорганизация юридического лица	3226	-	-	-	-	-	-
П. 4.8	дивиденды	3227	с	х	х	х	(91 686)	(91 686)
	выкуп собственных акций (долей)	3228	с	-	х	х	х	-
	Изменение добавочного капитала	3230	с	х	-	х	-	-
	Изменение резервного капитала	3240	с	х	х	-	-	х
	Баланс капитала на 31 декабря 2019 г.	3200	3 970	-	-	1 500	1 790 448	1 795 918
	За 2020 г.							
	Изменение капитала - всего:	3310	-	-	-	-	51 538	51 538
	в том числе:							
	чистая прибыль	3311	с	х	х	х	51 538	51 538
	пересчет имущества	3312	с	х	-	х	-	-
	доходы, относящиеся непосредственно на увеличение капитала	3313	х	х	-	х	-	-
	дополнительный выпуск акций	3314	-	х	-	х	с	-
	увеличение номинальной стоимости акций	3315	-	х	-	х	-	х
	реорганизация юридического лица	3316	-	-	-	-	-	-
	эмиссия дополнительных акций (долей)	3317	с	-	х	х	с	-
	формирование уставного капитала	3318	-	х	-	х	с	-
	Уменьшение капитала - всего:	3320	-	-	-	-	(124 564)	(124 564)
	в том числе:							
	убыток	3321	с	с	х	х	-	-
	пересчет имущества	3322	с	с	-	х	-	-
	расходы, относящиеся непосредственно на уменьшение капитала	3323	с	х	-	х	-	-
	уменьшение номинальной стоимости акций	3324	-	х	-	х	-	-
	уменьшение количества акций	3325	-	х	-	х	с	х
	реорганизация юридического лица	3326	-	-	-	-	-	-
П. 4.8	дивиденды	3327	с	х	х	х	(124 564)	(124 564)
	выкуп собственных акций (долей)	3328	с	-	х	х	с	-
	Изменение добавочного капитала	3330	с	х	-	х	-	-
	Изменение резервного капитала	3340	с	х	х	-	-	х
	Баланс капитала на 31 декабря 2020 г.	3300	3 970	-	-	1 500	1 717 422	1 722 892

2. Корректировки в связи с изменением учетной политики и исправлением ошибок

Пояснение	Наименование показателя	Код строки	На 31 декабря 2018 г.	Изменения капитала за 2019 г.		На 31 декабря 2019 г.
				за счет чистой прибыли (убытка)	за счет иных факторов	
1	2	3	4	5	6	7
	Капитал - всего					
	до корректировок	3400	1 638 478	249 128	(91 685)	1 795 918
	корректировки в связи с:					
	изменением учетной политики	3410	-	-	-	-
	исправлением ошибок	3420	-	-	-	-
	после изменения	3500	1 638 478	249 128	(91 685)	1 795 918
	в том числе:					
	Неразмещенная прибыль (рекордный убыток)					
	до корректировок	3401	1 633 008	249 128	(91 685)	1 790 448
	корректировки в связи с:					
	изменением учетной политики	3411	-	-	-	-
	исправлением ошибок	3421	-	-	-	-
	после корректировок	3501	1 633 008	249 128	(91 685)	1 790 448
	Другие статьи капитала, по которым осуществлены корректировки:					
	Упадный капитал и резервный капитал					
	до корректировок	3402	6 470	-	-	6 470
	корректировки в связи с:					
	изменением учетной политики	3412	-	-	-	-
	исправлением ошибок	3422	-	-	-	-
	после корректировок	3502	6 470	-	-	6 470

3. Чистые активы

Пояснение	Наименование показателя	Код строки	На 31 декабря 2018 г.	На 31 декабря 2019 г.	На 31 декабря 2018 г.
	Чистые активы	3500	1 722 802	1 795 918	1 638 478

Генеральный директор

Кузьмина О.П.

Главный бухгалтер

Чичков П.А.

10 февраля 2021 г.



**Бухгалтерский баланс
на 31 декабря 2021 г.**

Организация Акционерное общество "Торговый дом РЖД" (АО "ТД РЖД")
 Идентификационный номер налогоплательщика
 Вид экономической деятельности Прочие отовар торговли
 Организационно-правовая форма/форма собственности НЕПУБЛИЧНЫЕ АКЦИОНЕРНЫЕ ОБЩЕСТВА
 Смешанная российская собственность с долей федеральной собственности
 Единица измерения: тыс. руб.
 Место нахождения (адрес) 111033, г. Москва, ул. Волочаевская, д/зд. 5 к. 3
 Бухгалтерская отчетность подлежит обязательному аудиту да нет
 Наименование аудиторской организации: Юникон Акционерное общество
 Идентификационный номер налогоплательщика-аудиторской организации
 Основной государственный регистрационный номер аудиторской организации

	Коды
Форма по ОКУД	0710001
Дата (число, месяц, год)	31.12.2021
по ОКПО	42753250
ИНН	770803900
по ОКВЭД 2	46.1
по ОКПД/ОКПКС	1 22 67 / 41
по ОКЕИ	384

ИНН 7716021332
 ОГРН 1037739271701

Пояснения	Наименование показателя	Код строки	На 31 декабря 2021 г.	На 31 декабря 2020 г.	На 31 декабря 2019 г.
1	2	3	4	5	6
	АКТИВ				
	I. ВНЕОБОРОТНЫЕ АКТИВЫ				
	Нематериальные активы	1110	-	85	231
	Результаты исследований и разработок	1120	-	-	-
	Нематериальные поисковые активы	1130	-	-	-
	Материальные поисковые активы	1140	-	-	-
П.4.1.	Основные средства	1150	8 322	16 705	26 640
	Доходные вложения в материальные ценности	1160	-	-	-
П.4.2.	Финансовые вложения	1170	470	43 495	200 865
	Отложенные налоговые активы	1180	13 063	11 656	1 093
	Прочие внеоборотные активы	1190	103	-	-
	Итого по разделу I	1100	21 958	71 941	228 229
	II. ОБОРОТНЫЕ АКТИВЫ				
П.4.3.	Заласы	1210	35 898	16 869	59 122
	Налог на добавленную стоимость по приобретенным ценностям	1220	4 965	1 434	45 697
П.4.4.	Дебиторская задолженность	1230	13 087 195	20 999 162	23 084 185
	Финансовые вложения (за исключением денежных эквивалентов)	1240	-	-	-
П.4.5.	Денежные средства и денежные эквиваленты	1250	554 867	45 413	1 425 366
	Прочие оборотные активы	1260	956	7 968	7 633
	Итого по разделу II	1200	14 483 932	21 071 846	24 622 403
	БАЛАНС	1600	14 505 890	21 143 787	24 850 632

Пояснения	Наименование показателя	Код строки	На 31 декабря 2021 г.	На 31 декабря 2020 г.	На 31 декабря 2019 г.
1	2	3	4	5	6
	ПАССИВ				
	III. КАПИТАЛ И РЕЗЕРВЫ				
П.4.6.	Уставный капитал (складочный капитал, уставный фонд, вклады товарищей)	1310	3 970	3 970	3 970
	Собственные акции, выкупленные у акционеров	1320	-	-	-
	Переоценка внеоборотных активов	1340	-	-	-
	Добавочный капитал (без переоценки)	1350	-	-	-
	Резервный капитал	1360	1 500	1 500	1 500
	Нераспределенная прибыль (непокрытый убыток)	1370	1 241 082	1 191 805	1 254 831
	Итого по разделу III	1300	1 246 552	1 197 275	1 270 301
	IV. ДОЛГОСРОЧНЫЕ ОБЯЗАТЕЛЬСТВА				
	Заемные средства	1410	-	-	-
	Отложенные налоговые обязательства	1420	460	465	448
	Оценочные обязательства	1430	-	-	-
П.5.3.	Прочие обязательства	1450	-	-	1 213 889
	Итого по разделу IV	1400	460	465	1 214 337
	V. КРАТКОСРОЧНЫЕ ОБЯЗАТЕЛЬСТВА				
П.4.8.	Заемные средства	1510	-	608 934	-
П.4.9.	Кредиторская задолженность	1520	13 186 364	19 281 481	22 300 964
	Доходы будущих периодов	1530	-	-	-
П.4.17.	Оценочные обязательства	1540	62 574	57 632	65 030
	Прочие обязательства	1550	-	-	-
	Итого по разделу V	1500	13 248 938	19 948 047	22 365 994
	БАЛАНС	1700	14 505 890	21 143 787	24 850 632

Генеральный директор: Кузьминцев О.П.

И.о. главного бухгалтера: Семенова С.С.

10 февраля 2022 г.

**Отчет о финансовых результатах
за 2021 г.**

Организация Акционерное общество "Торговый дом РЖД" (АО "ТД РЖД")
Идентификационный номер налогоплательщика

Вид экономической деятельности Прочая оптовая торговля
Организационно-правовая форма/форма собственности НЕПУБЛИЧНЫЕ АКЦИОНЕРНЫЕ
ОБЩЕСТВА Смешанная российская собственность с долей федеральной собственности
Единица измерения: тыс. руб.

	Коды
Форма по ОКУД	0710002
Дата (число, месяц, год)	31.12.2021
по ОКПО	42753050
ИНН	7708063800
по ОКВЭД 2	48.1
по ОКФС/ОКОПФС	1 22 57 / 41
по ОКЕИ	384

Пояснения	Наименование показателя	Код строки	Коды	
			3а 2021 г.	3а 2020 г.
1	2	3	4	5
П.3.	Выручка	2110	1 752 568	8 740 540
П.3.	Себестоимость продаж	2120	(1 291 722)	(5 596 515)
	Валовая прибыль (убыток)	2100	460 846	1 144 025
П.4.10.	Коммерческие расходы	2210	(100 869)	(427 894)
П.4.10.	Управленческие расходы	2220	(338 712)	(343 880)
	Прибыль (убыток) от продаж	2200	21 265	372 270
	Доходы от участия в других организациях	2310	-	141
	Проценты к получению	2320	67 730	91 766
	Проценты к уплате	2330	(23 987)	(2 184)
П.4.11.	Прочие доходы	2340	80 711	280 202
П.4.11.	Прочие расходы	2350	(73 648)	(585 434)
	Прибыль (убыток) до налогообложения	2300	81 060	156 781
П.4.12.	Налог на прибыль, в том числе:	2410	(6 098)	(104 514)
	текущий налог на прибыль	2421	(7 510)	(115 705)
	отложенный налог	2430	1 412	11 191
	Прочее	2460	83	(729)
	Чистая прибыль (убыток)	2400	75 045	51 538

Пояснения	Наименование показателя	Код строки	Коды	
			3а 2021 г.	3а 2020 г.
1	2	3	4	5
	Результат от переоценки внеоборотных активов, не включаемый в чистую прибыль (убыток) периода	2510	-	-
	Результат от прочих операций, не включаемый в чистую прибыль (убыток) периода	2520	-	-
	Совокупный финансовый результат периода	2500	75 045	51 538
	СПРАВОЧНО			
	Базовая прибыль (убыток) на акцию	2900	189	129
	Разводненная прибыль (убыток) на акцию	2910	-	-

Генеральный директор  Кузьмин-Иван О.П.

И.о. главного бухгалтера  Семенова С.С.

10 февраля 2022 г.



Отчет о движении денежных средств
за 2021 г.

Организация Акционерное общество "Торговый дом РЯД" (АО "ТД РЯД")
Идентификационный номер налогоплательщика
Вид экономической деятельности Прочие оптовые торговля
Организационно-правовая форма/форма собственности НЕПУБЛИЧНЫЕ АКЦИОНЕРНЫЕ ОБЩЕСТВА/
Смешанная российская собственность с долей федеральной собственности
Единица измерения: тыс. руб.

		Коды
Форма по ОКУД		0710005
Дата (число, месяц, год)		31.12.2021
по ОКТО		42753050
ИНН		7709263900
по ОКВЗД 2		46.1
по ОКСП/ОКОС		122 67 / 41
по ОКЕИ		384

Пояснение	Наименование показателя	Код строки	За 2021 г.	За 2020 г.
1	2	3	4	5
	Денежные потоки от текущих операций			
	Поступления - всего	4110	2 534 409	6 952 582
	в том числе:			
	от продажи продукции, товаров, работ и услуг	4111	1 816 752	6 771 131
	арендных платежей, лицензионных платежей, роялти, комиссионных и иных аналогичных платежей	4112	-	-
	от перепродажи финансовых вложений	4113	-	-
	прочие поступления	4119	717 657	181 451
	Платежи - всего	4120	(2 044 676)	(8 751 127)
	в том числе:			
	поставщикам (подрядчикам) за сырье, материалы, работы, услуги	4121	(1 327 593)	(6 015 130)
	в связи с оплатой труда работников	4122	(464 844)	(495 134)
	процентов по долговым обязательствам	4123	(23 007)	(2 184)
	налога на прибыль организаций	4124	(52 109)	(172 761)
	прочие платежи	4129	(176 333)	(2 065 836)
	Сальдо денежных потоков от текущих операций	4100	489 733	(1 798 546)
	Денежные потоки от инвестиционных операций			
	Поступления - всего	4210	631 210	51 669
	в том числе:			
	от продажи внеоборотных активов (кроме финансовых вложений)	4211	-	403
	от продажи акций других организаций (долей участия)	4212	-	-
	от возврата предоставленных займов, от продажи долговых ценных бумаг (прав требования денежных средств к другим лицам)	4213	563 716	-
	дивидендов, процентов по долговым финансовым вложениям и аналогичных поступлений от долевого участия в других организациях	4214	54 789	26 182
	прочие поступления	4219	12 705	25 064
	Платежи - всего	4220	-	(152 950)
	в том числе:			
	в связи с приобретением, созданием, модернизацией, реконструкцией и подготовкой к использованию внеоборотных активов	4221	-	-
	в связи с приобретением акций других организаций (долей участия)	4222	-	-
	в связи с приобретением долговых ценных бумаг (прав требования денежных средств к другим лицам), предоставление займов другим лицам	4223	-	(152 950)
	процентов по долговым обязательствам, включаемым в стоимость инвестиционного актива	4224	-	-
	прочие платежи	4229	-	-
	Сальдо денежных потоков от инвестиционных операций	4200	631 210	(101 281)
	Денежные потоки от финансовых операций			
	Поступления - всего	4310	8 807 083	2 796 268
	в том числе:			
	получение кредитов и займов	4311	8 807 083	2 796 268
	денежных вливов собственников (участников)	4312	-	-
	от выпуска акций, увеличения долей участия	4313	-	-
	от выпуска облигаций, векселей и других долговых ценных бумаг и др.	4314	-	-
	прочие поступления	4319	-	-
	Платежи - всего	4320	(6 419 760)	(2 186 896)
	в том числе:			
	собственникам (участникам) в связи с выкупом у них акций (долей участия) организации или их выходом из состава участников	4321	-	-
	на уплату дивидендов и иных платежей по распределению прибыли в пользу собственников (участников)	4322	(25 789)	(124 564)
	в связи с погашением (выкупом) векселей и других долговых ценных бумаг, возврат кредитов и займов	4323	(6 363 991)	(2 094 336)
	прочие платежи	4329	-	-
	Сальдо денежных потоков от финансовых операций	4300	(612 677)	517 369
	Сальдо денежных потоков за отчетный период	4400	506 068	(1 382 458)
П.4.5	Остаток денежных средств и денежных эквивалентов на начало отчетного периода	4450	46 413	1 425 395
П.4.6	Остаток денежных средств и денежных эквивалентов на конец отчетного периода	4500	554 897	46 413
	Волучена влияния изменения курса иностранной валюты по отношению к рублю	4600	(418)	(3 506)

Генеральный директор  Кравченко О.Л. И.о. главного бухгалтера  Семенов С.С.

10 февраля 2022 г.



Отчет об изменении капитала
за 2021 г.

Организация Автоферме общество "Торговый дом РИД" (АО "ТД РИД")
Идентификационный номер налогоплательщика
Вид экономической деятельности Прочая оптовая торговля
Организационно-правовая форма/форма собственности НЕПУБЛИЧНЫЕ АКЦИОНЕРНЫЕ ОБЩЕСТВА Своячная российская собственность с долей
Единица измерения: тыс. руб.

Коды	
Форма по ОКВД	3710004
Дата (число, месяц, год)	31.12.2021
по ОКФС	42753350
ИФНС	7704033000
по ОКВЭД 2	49.1
по ОКПДТР/ОКПТС	1 22 87 7 41
по ОКЕИ	386

Показатели	Наименование показателя	1. Денежные капиталы							Итого
		Классификация	Уставный капитал	Собственные акции (доли), выкупленные у акционеров (участников)	Добавочный капитал	Резервный капитал	Нераспределенная прибыль (непокрытый убыток)		
1	2	3	4	5	6	7	8	9	
	Величина капитала на 31 декабря 2019 г.	3108	3 970	-	-	1 500	1 204 031	1 270 301	
	За 2020 г.								
	Увеличение капитала - всего:	3218	-	-	-	-	61 538	61 538	
	в том числе:								
	чистой прибыли	3211	x	x	x	x	61 538	61 538	
	переходящих имущества	3213	x	x	x	x	-	-	
	доходы, относящиеся непосредственно на увеличение капитала	3215	x	x	x	x	-	-	
	дополнительный выпуск акций	3214	-	x	-	x	-	-	
	увеличение номинальной стоимости акций	3215	-	x	-	x	x	x	
	реорганизация юридического лица	3216	-	-	-	-	-	x	
	реорганизация выкупленных акций (долей)	3217	x	-	x	x	-	-	
	формирование уставного капитала	3218	-	x	-	x	x	x	
	Уменьшение капитала - всего:	3220	-	-	-	-	(124 564)	(124 564)	
	в том числе:								
	убыток	3221	x	x	x	x	-	-	
	переходящих имущества	3222	x	x	x	x	-	-	
	расходы, относящиеся непосредственно на уменьшение капитала	3223	x	x	x	x	-	-	
	уменьшение номинальной стоимости акций	3224	-	x	-	x	-	-	
	уменьшение стоимости акций	3225	-	-	-	-	-	-	
	реорганизация юридического лица	3226	-	-	x	x	x	x	
	дивиденды	3227	x	x	x	x	(124 564)	(124 564)	
	выкуп собственных акций (долей)	3228	x	-	x	x	x	-	
	Изменение добавочного капитала	3230	x	x	-	x	-	-	
	Изменение резервного капитала	3240	x	x	x	x	-	-	
	Величина капитала на 31 декабря 2020 г.	3200	3 970	-	-	1 500	1 191 806	1 197 275	
	За 2021 г.								
	Увеличение капитала - всего:	3310	-	-	-	-	75 046	75 046	
	в том числе:								
	чистой прибыли	3311	x	x	x	x	75 046	75 046	
	переходящих имущества	3312	x	x	x	x	-	-	
	доходы, относящиеся непосредственно на увеличение капитала	3315	x	x	x	x	-	-	
	дополнительный выпуск акций	3314	-	-	-	x	-	-	
	увеличение номинальной стоимости акций	3315	-	x	-	x	-	x	
	реорганизация юридического лица	3316	-	-	-	-	-	-	
	реорганизация выкупленных акций (долей)	3317	x	-	x	x	-	-	
	формирование уставного капитала	3318	-	x	-	x	x	x	
	Уменьшение капитала - всего:	3320	-	-	-	-	(25 789)	(25 789)	
	в том числе:								
	убыток	3321	x	x	x	x	-	-	
	переходящих имущества	3322	x	x	x	x	-	-	
	расходы, относящиеся непосредственно на уменьшение капитала	3323	x	x	x	x	-	-	
	уменьшение номинальной стоимости акций	3324	-	x	-	x	-	-	
	уменьшение стоимости акций	3325	-	-	-	-	-	-	
	реорганизация юридического лица	3326	-	-	x	x	x	x	
	дивиденды	3327	x	x	x	x	(25 789)	(25 789)	
	выкуп собственных акций (долей)	3328	x	-	x	x	x	-	
	Изменение добавочного капитала	3330	x	x	-	x	-	-	
	Изменение резервного капитала	3340	x	x	x	x	-	-	
	Величина капитала на 31 декабря 2021 г.	3300	3 970	-	-	1 500	1 241 062	1 246 652	

2. Корректировки в связи с изменением учетной политики и исправлением ошибок

Пояснения	Наименование показателя	Код строки	На 31 декабря 2019 г.	Изменения капитала за 2020 г.		На 31 декабря 2020 г.
				за счет чистой прибыли (убытка)	за счет иных факторов	
1	2	3	4	5	6	7
	Капитал - всего					
	до корректировок	3400	1 706 016	51 538	(124 954)	1 732 592
	корректировки в связи с:					
	изменением учетной политики	3410	-	-	-	-
	исправлением ошибок	3420	(525 617)	-	-	(525 617)
	после корректировок	3500	1 270 301	51 538	(124 954)	1 197 275
	в том числе:					
	Нераспределенная прибыль (непокрытый убыток):					
	до корректировок	3401	1 720 440	51 538	(124 954)	1 717 422
	корректировки в связи с:					
	изменением учетной политики	3411	-	-	-	-
	исправлением ошибок	3421	(525 617)	-	-	(525 617)
	после корректировок	3501	1 294 821	51 538	(124 954)	1 191 906
	Другие статьи капитала, по которым предусмотрены корректировки:					
	Учтенный капитал и резервный капитал					
	до корректировок	3402	5 470	-	-	5 470
	корректировки в связи с:					
	изменением учетной политики	3412	-	-	-	-
	исправлением ошибок	3422	-	-	-	-
	после корректировок	3502	5 470	-	-	5 470

3. Чистые активы

Пояснения	Наименование показателя	Код строки	На 31 декабря 2021 г.	На 31 декабря 2022 г.	На 31 декабря 2019 г.
1	2	3	4	5	6
	Чистые активы	3500	1 246 552	1 197 226	1 270 301

Генеральный директор  Козьменко О.П. И.о. главного бухгалтера  Савенко С.С.

10 февраля 2022 г.



Информация о структуре уставного капитала АО "ТД РЖД" по состоянию на 31.12.2021*

Наименование показателя	Значение показателя	
	Количество, шт.	Номинальная стоимость, руб.
Размещенные обыкновенные акции	397	3 970 000
Голосующие обыкновенные акции	397	3 970 000
Голосующие привилегированные акции	Нет	
Неголосующие привилегированные акции	Нет	

Информация о структуре распределения уставного капитала АО "ТД РЖД" по состоянию на 31.12.2021*

Наименование акционера	Количество акций, шт.	Доля в уставном капитале, %
Общество с ограниченной ответственностью "Центральный депозитарий фондов" (Номинальный держатель)	198	49.87406
Открытое акционерное общество "Российские железные дороги"	199	50.12594

*Информация составлена на основании Списка лиц, зарегистрированных в реестре владельцев ценных бумаг по состоянию на 31.12.2021, выданного регистратором АО "ТД РЖД" - АО "СТАТУС".

Начальник Финансово-экономической службы

Курбанов В.В.

Информация о выплате дивидендов АО "ГДРЖД" до 31.12.2021 г.

Период	Сумма, руб.
2009 г.	38 872 782
2010 г.	1 171 099 000
2011 г.	82 835 001
2012 г.	383 916 953
2013 г.	943 147 541
2014 г.	334 117 892
2015 г.	287 356 433
2016 г.	132 347 517
2017 г.	0
2018 г.	46 975 624
2019 г.	91 685 995
2020 г.	124 564 229
2021 г.	25 769 127

Начальник Финансово-экономической службы



Курбанов В.В.

Расшифровка основных доходов и расходов АО "ТД РЖД" по состоянию 31.12.2021 г.

тыс. руб.

№ п/п	Наименование показателей	Период	
		2020 год	2021 год
1.	Валовая выручка, тыс. руб., в т.ч.	6 740.540	1 752.57
1.1.	от продажи продукции (работ, услуг), тыс. руб.	6 740.540	1 752.57
	реализация товаров (перепродажа)	5 857.149	1 085.02
	услуги	0.963	0.00
	агентские услуги (в т.ч. по продаже билетов)	882.428	667.55
2.	Себестоимость, тыс. руб., в т.ч.	6 368.269	1 731.30
	- прочие расходы, тыс. руб., в т.ч.	6 368.269	1 731.30
	реализация товаров (перепродажа)	5 352.148	1 053.89
	услуги	772.717	439.58
	агентские услуги (в т.ч. по продаже билетов)	243.404	237.84
3.	Коммерческие расходы, тыс. руб., в т.ч.	427.894	100.87
	Затраты на оплату труда	16.754	16.20
	Отчисления на социальные нужды	3.878	3.74
	Материалы	0.159	0.23
	Топливо	0.000	0.00
	Прочие материальные затраты	356.052	6.45
	оплата услуг аутсорсинговых фирм	0.000	0.00
	коммунальные платежи	0.062	0.12
	остальные прочие материальные затраты	355.990	6.33
	Прочие затраты	51.051	74.25
	арендные платежи	1.254	1.97
	расходы на сертификацию и лицензирование	0.000	0.00
	командировочные расходы	0.546	0.55
	расходы на рекламу	45.250	70.35
	остальные прочие затраты	4.000	1.38
4.	Управленческие расходы, тыс. руб., в т.ч.	343.860	338.71
	Затраты на оплату труда	206.659	196.72
	Отчисления на социальные нужды	43.100	43.60
	Материалы	3.931	3.92
	канцтовары	0.946	1.17
	оргтехника не дороже 40 т.р. и расходные материалы к орг	1.750	1.31
	мебель	0.017	0.16
	прочие	1.219	1.28
	Топливо	0.352	0.36
	Прочие материальные затраты	5.512	3.55
	оплата услуг аутсорсинговых фирм	1.752	1.45
	коммунальные платежи	1.284	1.67
	содержание и ремонт зданий и сооружений	0.000	0.00
	содержание, техническое обслуживание и ремонт служебн	0.493	0.43
	обслуживание оргтехники, техсопровождение и проверка п	1.983	0.00
	остальные прочие материальные затраты	0.000	0.00
	Амортизация	9.481	8.47
	Прочие затраты	74.825	82.09
	налог на имущество	0.000	0.00
	прочие налоги, относимые на с/с	0.086	0.09
	арендные платежи	28.016	29.03
	содержание ведомственной и пожарной охраны	1.390	1 080.00
	предварительные осмотры и мед. освидетельствование	0.866	1.15
	платежи по страхованию имущества и ответственности орг	0.029	0.02
	подготовка и переподготовка кадров	0.657	0.97
	командировочные расходы	0.668	0.42
	аудиторские услуги	5.641	5.83
	услуги связи и телекоммуникация	0.000	0.00
	сопровождение и техническая поддержка ИТ-систем и про	0.000	0.00

№ п/п	Наименование показателей	Период	
		2020 год	2021 год
	консалтинговые услуги	0.436	0.45
	подписка	0.922	0.93
	юридические услуги	0.313	0.14
	представительские расходы	0.089	0.30
	расходы на оплату мероприятий по охране труда	0.256	0.12
	остальные прочие затраты	35.457	41.20
5.	Доходы от участия в других организациях, тыс. руб., в т.ч.	0.000	0.00
		0.000	
6.	Прочие операционные доходы, тыс. руб., в т.ч.	0.000	0.00
		0.000	
7.	Прочие операционные расходы, тыс. руб., в т.ч.	0.000	0.00
		0.000	
8.	Внеоперационные доходы, тыс. руб., в т.ч.	372.109	157.44
	Проценты к получению	91.766	67.730
	Доходы от продажи активов	0.404	0.084
	финансовые вложения	0.000	0.000
	продажа основных средств, нематериальных активов и иных внеоборотных активов за исключением ценных бумаг и иных финансовых вложений	0.403	0.081
	реализация запасов	0.002	0.003
	Изменения в резервах	98.781	49.951
	Курсовые разницы	7.255	0.941
	Иные доходы	173.903	38.74
	суммы кредиторской задолженности, по которым истек срок выплаты	0.000	1.34
	прибыли и убытки прошлых лет	24.198	10.62
	штрафы, пени, неустойки	148.807	25.63
	прочие	0.899	1.15
9.	Внеоперационные расходы, тыс. руб., в т.ч.	587.598	97.65
	Затраты по кредитам и займам	2.164	24.00
	Расходы от продажи активов	0.002	0.00
	финансовые вложения	0.000	0.00
	продажа основных средств, нематериальных активов и иных внеоборотных активов за исключением финансовых вложений	0.000	0.00
	реализация запасов	0.002	0.00
	Социальные расходы	46.960	0.88
	Изменение в резервах	472.487	57.09
	Курсовые разницы	3.749	0.52
	Иные расходы	62.235	15.16
	прибыли и убытки прошлых лет	49.523	4.86
	выбытие основных средств и иных активов	0.000	0.00
	штрафы, пени, неустойки	0.104	1.42
	прочие	12.608	1.80
10.	Чрезвычайные расходы, тыс. руб., в т.ч.	0.000	0.00
11.	Чрезвычайные доходы, тыс. руб., в т.ч.	0.000	0.00

Начальник Финансово-экономической службы

Курбанов В.В.

Расшифровка дебиторской задолженности на состоянию на 31.12.2021

№ п/п	Наименование дебитора	ИНН	Сумма задолженности, руб.	Дата возникновения задолженности	Дата погашения либо срок оплаты согласно договору	Причина возникновения задолженности	Характеристика задолженности (безнадежная, просроченная, текущая)	Вероятность погашения задолженности	Вероятный срок погашения задолженности
Дебиторская задолженность всего: 13 887 135 804,50 руб.									
Активы выданные всего: 3 560 705 955,48 руб., в том числе:									
1	АДАЛТА ИНВЕСТМЕНТС ЛИМИТЕД, КОО	5909452554	9 814 178,33			выданы выданные	текущая		2022 - 2023
2	АКРА, АО	9706055855	54 213,70			выданы выданные	текущая		2022 - 2023
3	Акцион-пресс, ООО	770272022	38 284,93			выданы выданные	текущая		2022 - 2023
4	Барабанова Лариса Валентиновна	77231698094	51 330,00			выданы выданные	текущая		2022 - 2023
5	Берега ТК, ООО	7707310955	187 689,10			выданы выданные	текущая		2022 - 2023
6	ИНТЕРРАНС, АО	7740137055	319 397,91			выданы выданные	текущая		2022 - 2023
7	МегаСофт, ООО	5006807310	20 080,00			выданы выданные	текущая		2022 - 2023
8	ИМЕДЕЖИЯ ГОРА, АО	2348000243	5,24			выданы выданные	текущая		2022 - 2023
9	Московская дирекция инфраструктуры	503727	428 942,64			выданы выданные	текущая		2022 - 2023
10	ИТО ЦЕНТР УТИЛИЗАЦИИ ОРГТЕХНИКИ И ОБОРУДОВАНИЙ, ООО	4112357	7 000,00			выданы выданные	текущая		2022 - 2023
11	Общашова Е.П., погасилус	424057	110,00			выданы выданные	текущая		2022 - 2023
12	РАО «МОСКОВСКИЙ КРЕДИТНЫЙ БАНК»	4202860	6 488,52			выданы выданные	текущая		2022 - 2023
13	Почта России, АО	4890000	32 746,00			выданы выданные	текущая		2022 - 2023
14	ПРОМ-МЕДИА, ООО	1138195	274 866,69			выданы выданные	текущая		2022 - 2023
15	Региональный Сетевой Информационный Центр, АО	1573894	2 000,00			выданы выданные	текущая		2022 - 2023
16	РЖД, ОАО	503727	8 607 512,56			выданы выданные	текущая		2022 - 2023
17	РН-КАРТ, ООО	1529527	78 849,07			выданы выданные	текущая		2022 - 2023
18	СТАТУС, АО	7179242	13 500,00			выданы выданные	текущая		2022 - 2023
19	СУДЕБНЫЙ ЭКСПЕРТ, ООО	1825950	200 000,00			выданы выданные	текущая		2022 - 2023
20	ТрансРесурс, ООО	1057146	32 400,00			выданы выданные	текущая		2022 - 2023
21	Уральские локомотивы, ООО	5033929	3 471 287 785,09			выданы выданные	текущая		2022 - 2023
22	ФПК, АО	17056866	60 088,00			выданы выданные	текущая		2022 - 2023
23	Характер, ООО	1620740	129 027,94			выданы выданные	текущая		2022 - 2023
24	Центральная дирекция закупок и снабжения	1503727	3 944 346,60			выданы выданные	текущая		2022 - 2023
25	Центральная дирекция по ремонту пути	1503727	2 219 337,34			выданы выданные	текущая		2022 - 2023
26	ЦУТК структурное подразделение ЦСС	1503727	5 400,00			выданы выданные	текущая		2022 - 2023
27	Что делаю Квалификация, ООО	13489600	124 020,00			выданы выданные	текущая		2022 - 2023
28	ЭЛТЕЗА, ОАО	5223950	931 047,72			выданы выданные	текущая		2022 - 2023
29	ЮНИОН, АО	5021332	2 438 100,00			выданы выданные	текущая		2022 - 2023
Итого: 9 662 162 849,98 руб., в том числе:									
30	Абдуллинский ПРМЗ Ремгильши, АО	1008557	50 032 387,45	1 - 2 кв. 2022		текущая	текущая		1 - 2 кв. 2022
31	АО «РПМ»	902450	128 105 345,88	1 - 2 кв. 2022		текущая	текущая		1 - 2 кв. 2022
32	Башкирская ППК, АО	1168302	1 380 762,87	1 - 2 кв. 2022		текущая	текущая		1 - 2 кв. 2022
33	БЭТ, АО	7708698667	651 052 943,94	1 - 2 кв. 2022		текущая	текущая		1 - 2 кв. 2022
34	БВРЗ ВРК-1, АО	7708737490	15 614 175,69	1 - 2 кв. 2022		текущая	текущая		1 - 2 кв. 2022
35	БВРЗ им. С.М. Кирова, АО	1516613186	75 692 491,03	1 - 2 кв. 2022		текущая	текущая		1 - 2 кв. 2022
36	Верещагинский ПРМЗ Ремгильши, АО	5933003898	23 586 460,84	1 - 2 кв. 2022		текущая	текущая		1 - 2 кв. 2022
37	ВНИИРТ, АО	7717596862	155 313 959,87	1 - 2 кв. 2022		текущая	текущая		1 - 2 кв. 2022
38	ВОЛГОГРАДТРАНСИСТРОРД, АО	8444130430	156 201,92	1 - 2 кв. 2022		текущая	текущая		1 - 2 кв. 2022

№	ИИНАС, АО	7709752846	950 801,80	1-2 кв. 2022	текущая	1-2 кв. 2022
89	ИИНАС, АО	7709752846	950 801,80	1-2 кв. 2022	текущая	1-2 кв. 2022
90	ОМК Стальной Путь, АО	7708737500	1 260 087,85	1-2 кв. 2022	текущая	1-2 кв. 2022
91	Омск-Лингоград, АО	5505034452	12 792,00	1-2 кв. 2022	текущая	1-2 кв. 2022
92	Оренбургский ПРИМЗ Ремультмаш, ОАО	5611034972	7 855,78	1-2 кв. 2022	текущая	1-2 кв. 2022
93	Пасажирская компания Саялин, АО	8501243453	263 937,23	1-2 кв. 2022	текущая	1-2 кв. 2022
94	ПЦП, АО	5903095549	13 703,73	1-2 кв. 2022	текущая	1-2 кв. 2022
95	РЖД, ОАО	7708503727	23 159 360,64	1-2 кв. 2022	текущая	1-2 кв. 2022
96	РЖДстрой, АО	7708887205	21 436 161,27	1-2 кв. 2022	текущая	1-2 кв. 2022
97	Рейльвилкс, ООО	7706492490	839 732,88	1-2 кв. 2022	текущая	1-2 кв. 2022
98	Свердловская дирекция инфраструктуры (СВЕРД ДИ)	7708503727	1,19	1-2 кв. 2022	текущая	1-2 кв. 2022
99	Свердловская пригородная компания, АО	6659122795	961 061,63	1-2 кв. 2022	текущая	1-2 кв. 2022
100	Свердловский ПРИМЗ Ремультмаш, АО	6659128074	310 972,01	1-2 кв. 2022	текущая	1-2 кв. 2022
101	СЭПЭК, АО	7830330845	407 350,50	1-2 кв. 2022	текущая	1-2 кв. 2022
102	СМППК, АО	6162051289	954 946,34	1-2 кв. 2022	текущая	1-2 кв. 2022
103	СПЕЦ СТРОЙ ПУТЬ, ООО	6449087880	149,96	1-2 кв. 2022	текущая	1-2 кв. 2022
104	СТМ-СЕРВИС, ООО	6672337623	1 252 277,92	1-2 кв. 2022	текущая	1-2 кв. 2022
105	ТВС, АО	7708670240	3 874 899,32	1-2 кв. 2022	текущая	1-2 кв. 2022
106	Торговый дом ТМХ, АО	7733535770	9 492 666,68	1-2 кв. 2022	текущая	1-2 кв. 2022
107	ТрансЛом, ООО	4445217731	129 029,25	1-2 кв. 2022	текущая	1-2 кв. 2022
108	ТрансРесурс, ООО	7701097346	174 081 072,96	1-2 кв. 2022	текущая	1-2 кв. 2022
109	ФПК, АО	6659209760	5 424 279,93	1-2 кв. 2022	текущая	1-2 кв. 2022
110	Челязовые ППК, АО	3664108409	374 763,94	1-2 кв. 2022	текущая	1-2 кв. 2022
111	Экспресс-Приморья, АО	2538092524	219 293,35	1-2 кв. 2022	текущая	1-2 кв. 2022
112	ЭКСПРЕСС-ПРИМОРЬЕ, АО	5407193789	80 732,09	1-2 кв. 2022	текущая	1-2 кв. 2022
113	ЭЛИТ СТРОЙ, ООО	7723487251	13 380,00	1-2 кв. 2022	текущая	1-2 кв. 2022
114	Южно-Камская железная дорога, ЗАО	448268	4 882 463,83	1-2 кв. 2022	текущая	1-2 кв. 2022
115	Ирославский ВРЗ Ремультмаш, АО	7603030907	11 025 950,25	1-2 кв. 2022	текущая	1-2 кв. 2022
Расчеты по штатному листу 43 986 266,89 руб., в том числе:						
116	Абрульинский ПРИМЗ Ремультмаш, АО	5601008557	327 697,37	2022 - 2023	текущая	2022 - 2023
117	АО «РТМ»	4029032650	3 571 506,35	2022 - 2023	текущая	2022 - 2023
118	Верещагинский ПРИМЗ Ремультмаш, АО	5933003698	1 257 253,36	2022 - 2023	текущая	2022 - 2023
119	ВРК-1, АО	7708737490	6 145 383,25	2022 - 2023	текущая	2022 - 2023
120	ВРК-2, АО	7708737517	260 821,59	2022 - 2023	текущая	2022 - 2023
121	Комплекстранс, ООО	6058307037	2 617 806,70	2022 - 2023	текущая	2022 - 2023
122	РЖДстрой, АО	7708587205	384 530,26	2022 - 2023	текущая	2022 - 2023
123	Свердловский ПРИМЗ Ремультмаш, АО	6659128074	880 502,78	2022 - 2023	текущая	2022 - 2023
124	ТМХ-Ломомаш, АО	7706507152	2 548 234,61	2022 - 2023	текущая	2022 - 2023
125	ТМХ-ПТР, ООО	6952318670	10 878,54	2022 - 2023	текущая	2022 - 2023
126	ФПК, АО	7708709686	42 013,44	2022 - 2023	текущая	2022 - 2023
127	Эксперт, ООО	7604312580	13 930 939,73	2022 - 2023	текущая	2022 - 2023
128	Ирославский ВРЗ Ремультмаш, АО	7603030907	11 408 696,89	2022 - 2023	текущая	2022 - 2023
Расчеты по налогам всего 123 864 628,63 руб., в том числе:						
129	Расчет по налогу на доходы физических лиц		5 633,00	2022 - 2023	текущая	2022 - 2023
130	Расчет по налогу на доходы физических лиц (пеня)		168,16	2022 - 2023	текущая	2022 - 2023
131	Расчет по налогу на доходы физических лиц (штрафы)		0,20	2022 - 2023	текущая	2022 - 2023
132	Начислений НДС от реализации (1 кв 2020)		68 480,83	2022 - 2023	текущая	2022 - 2023
133	Расчеты по уплате НДС (пеня)		98 915,73	2022 - 2023	текущая	2022 - 2023
134	Расчеты по НДС (переплачено)		6 126 177,62	2022 - 2023	текущая	2022 - 2023
135	Начислений НДС от реализации (3 кв 2018)		3 242,35	2022 - 2023	текущая	2022 - 2023
136	Начислений НДС от реализации (4 кв 2019)		1 427 387,16	2022 - 2023	текущая	2022 - 2023
137	Расчеты по налогу на прибыль ФБ		6 606 686,23	2022 - 2023	текущая	2022 - 2023

№	Расчеты по налогу на прибыль	2022 - 2023	2022 - 2023	2022 - 2023	2022 - 2023	2022 - 2023	2022 - 2023
138	Расчеты по налогу на прибыль в террит. бюджет	16 028 505,52					
139	Налог на прибыль лени в террит. бюджет	1 262,77					
140	Налог на прибыль штрафы в террит. бюджет	152,00					
141	Лени по налогу на прибыль ФБ	11 990 631,77					
142	Аванс по налогу на прибыль - террит. бюджет	80 249 920,72					
143	Расчет по налогу на имущество	50 071,80					
144	Начисленный НДС от реализации (3 кв 2020)	3 980,31					
145	Начисленный НДС от реализации (4 кв 2020)	111 356,46					
Расчеты с внебюджетными фондами, всего в 625,49 руб., в том числе:							
146	Расчеты с Пенс. фондом - накопит. часть (взаимщ.)	8 480,41					
147	Расчеты по ОМС с ФФОМС	145,08					
Прочие расчеты с различными дебиторами, всего 97 069 629,82 руб., в том числе:							
148	АльфаСтрахование, АО	7713056834	156 722,63				
149	ИФНС № 13 по г. Москве	7713034630	27 000,00				
150	ИФНС № 26 по г. Москве	7726062105	1 847 442,99				
151	ИФНС России № 7 по г. Москве	7707081688	9 000,00				
152	Киевская компания	4205009474	5 164,13				
153	Корсэнкавиа таможня	2460001790	2 000,00				
154	МИИНС России № 22 по Пермскому краю	5903004894	8 015,00				
155	Стороженская Алексей Васильевич	503806990534	67 000,00				
156	ССТ по Юго-восточному АО УРССТ Росс	7704270663	28 051,00				
157	РЖД Тур, ООО	7709462488	10 235 585,03				
158	Саранский ВРЗ, ОАО	1328604789	271 865,21				
159	Северо-Осетинская таможня	1503011586	25 602,81				
160	Улан-Баторская коллежная дорога, АО		6 759 360,85				
161	Уссурийская таможня	2511008765	750,00				
162	Федеральная таможенная служба	7730176610	76 991 120,91				
163	ЦЕНТРАЛЬНАЯ ЭНЕРГЕТИЧЕСКАЯ ТАМОЖНЯ	7708011130	314 954,77				
164	Расчеты по страхованию	319 894,19					
Расчеты по финансовым договорам всего 145 880 000,00 руб., в том числе:							
165	Росонконтранс	145 850 000,00					
ИТОГО дебиторская задолженность		13 887 195 804,90					

И.о. главного бухгалтера - начальник ДБНУ  С.С.Семетова

Данные о структуре запасов, в части наличия неликвидных запасов

№ п/п	Наименование показателей	Значение показателя	
		2020 год	2021 год
1.	Стоимость запасов на конец отчетного периода, тыс. руб.	16 869	35 898
	- сырье и материалы	671	1 888
	- топливо	0	2
	- товары	-	-
	- затраты в незавершенном производстве	-	-
	- готовая продукция	-	-
2.	Стоимость неликвидных запасов, тыс. руб.	—	847

И.о. главного бухгалтера

С.С. Семенова

Расшифровка прочих внеоборотных активов по состоянию на 31.12.2021 г. - строка баланса 1190

№ п/п	Название контрагента	Сумма тыс. руб.	Срок погашения
1.	ООО "А-Систем"	103,00	28.02.2022
2.			
3.			
Итого		103,00	

И.о. главного бухгалтера



С.С.Семенова

Расшифровка объектов незавершенного строительства по состоянию на 31.12.2021 г

№ п/п	Наименование актива	Стоимость на последнюю отчетную дату, руб.	Дата принятия к учету	Динамика изменения затрат									
				31.12.2015 г.	31.12.2016 г.	31.12.2017 г.	31.12.2018 г.	31.12.2019 г.	31.12.2020 г.	31.12.2021 г.			
1	Нет	0,00											
	Итого:	0,00											

И.о. главного бухгалтера



С.С.Семенова

Основное сред	Субкод	Дата оприхода	Название	ПСт	АмортизНт	БСт	Валюта
1300000192	0	01.09.2011	ЛАМПА НА КОЛОННЕМASTER EXCLUSIVE ВЕНГЕЧЕР	99 070,21	-99 070,21	0	RUB
1300000193	0	01.09.2011	ЛАМПА НА КОЛОННЕМASTER EXCLUSIVE ВЕНГЕЧЕР	95 828,81	-95 828,81	0	RUB
Класс ОснСр 13000 ОСМашОборуд				194 899,02	-194 899,02	0	RUB
Счет налиц: первоначальная стоимость 103000050 Машин и оборудовани				194 899,02	-194 899,02	0	RUB
1300000011	0	31.08.2010	ИБП APC Smart-UPS RT 3000VA 1149	76 661,37	-76 661,37	0	RUB
1300000013	0	31.08.2010	ИБП APC Smart-UPS RT 3000VA 1151	76 661,38	-76 661,38	0	RUB
1300000014	0	31.08.2010	ИБП APC Smart-UPS RT 3000VA 1152	81 954,28	-81 954,28	0	RUB
1300000015	0	29.11.2010	Коммутатор оптический 1153	361 206,87	-361 206,87	0	RUB
1300000018	0	29.11.2010	Система хранения данных	17 594 115,55	-17 594 115,55	0	RUB
1300000019	0	29.11.2010	Коммутатор КАТАЛИСТ 4500	852 806,98	-852 806,98	0	RUB
13000000141	0	29.11.2010	Коммутатор оптический 1281	373 579,93	-373 579,93	0	RUB
13000000142	0	29.11.2010	КОММУТАТОР ВИТАНИЙ APC SYA16K1600M	453 801,98	-453 801,98	0	RUB
13000000143	0	21.08.2010	Коммутатор КАТАЛИСТ 2990 1	75 789,76	-75 789,76	0	RUB
13000000148	0	15.12.2010	ПРОГРАММНО-АППАРАТНЫЙ КОМПЛЕКС 1288	1 954 090,20	-1 954 090,20	0	RUB
13000000161	0	15.12.2010	ПРОГРАММНО-АППАРАТНЫЙ КОМПЛЕКС 1301	1 830 953,07	-1 830 953,07	0	RUB
13000000190	0	08.06.2011	НОУТБУК Apple MacBook Pro 13.3 Dual-Core i7 2.7GHz	45 762,72	-45 762,72	0	RUB
13000000225	0	26.02.2009	Мониторный экран ABA 5510 Appliance with SW	124 841,59	-124 841,59	0	RUB
13000000229	0	21.01.2009	ИБП APC Smart UPS 8000 VA	86 177,97	-86 177,97	0	RUB
13000000292	0	25.07.2012	НОУТБУК MACBOOK PRO 15-INCH RETINA QUAD-CO	97 016,00	-97 016,00	0	RUB
13000000294	0	09.07.2012	НОУТБУК SONY VAIO VPC-S4458RX1 15-2450M 8Gb A	45 000,00	-45 000,00	0	RUB
13000000424	0	18.04.2012	КОММУТАТОР CISCO CATALYST 2960 45 PoE (инв. 36	74 340,90	-74 340,90	0	RUB
13000000452	0	18.04.2012	КОММУТАТОР CISCO CATALYST 2960 24 PoE (инв. 36	45 658,75	-45 658,75	0	RUB
13000000454	0	18.04.2012	КОММУТАТОР CISCO 6509	2 508 839,76	-2 508 839,76	0	RUB
13000000455	0	18.04.2012	МАРШРУТИЗАТОР CISCO 2951 (инв.397)	284 930,72	-284 930,72	0	RUB
13000000456	0	18.04.2012	МАРШРУТИЗАТОР CISCO 2951 (инв.398)	284 930,71	-284 930,71	0	RUB
13000000462	0	18.04.2012	МАРШРУТИЗАТОР CISCO 2911 (инв.404)	278 997,82	-278 997,82	0	RUB
13000000464	0	18.04.2012	МАРШРУТИЗАТОР CISCO 2911 (инв.405)	278 997,82	-278 997,82	0	RUB
13000000472	0	18.04.2012	МАРШРУТИЗАТОР CISCO 2911 (инв.414)	278 997,82	-278 997,82	0	RUB
13000000473	0	18.04.2012	КОММУТАТОР CISCO CATALYST 2960 WS-C2960-24T	21 417,61	-21 417,61	0	RUB
13000000474	0	18.04.2012	КОММУТАТОР CISCO CATALYST 2960 WS-C2960-24T	21 417,61	-21 417,61	0	RUB
13000000476	0	18.05.2011	Коммутатор КАТАЛИСТ 2960 207	81 306,36	-81 306,36	0	RUB
13000000477	0	18.05.2011	Коммутатор КАТАЛИСТ 2960 208	89 996,19	-89 996,19	0	RUB
13000000479	0	16.05.2011	Компьютер портативный персональный Apple MacBook	84 067,80	-84 067,80	0	RUB
13000000543	0	26.12.2012	КОНТРОЛЛЕР БЕСПРОВОДНОЙ CISCO 5508 SERIES	435 675,43	-435 675,43	0	RUB
13000000552	0	30.06.2013	НОУТБУК MACBOOK AIR 13" 1.8GHz 4Gb 256Gb SSD	48 340,20	-48 340,20	0	RUB
13000000728	0	17.10.2018	Монитор HP EliteOne 800 G3 All-in-One 23.5" NT	74 730,51	-74 730,51	0	RUB
Класс ОснСр 13100 ОСВычТехн				29 012 124,67	-29 012 124,67	0	RUB
Счет налиц: первоначальная стоимость 103010500 Вычислительная техника				29 012 124,67	-29 012 124,67	0	RUB
1300000016	0	29.11.2010	СЕРВЕР HP 497362-421	1 503 619,89	-1 503 619,89	0	RUB
13000000408	0	25.06.2010	СЕРВЕР HEWLETT-PACKARD DL360R06 X5550	394 911,04	-394 911,04	0	RUB
13000000521	0	14.03.2012	КОМПЛЕКС СЕРВЕРНЫХ HP BLC7000	5 285 664,90	-5 285 664,90	0	RUB
13000000529	0	14.03.2012	СЕРВЕР HP PROLIANT ML330T06 E5606 LFF TOWER	72 670,29	-72 670,29	0	RUB
13000000531	0	14.03.2012	СЕРВЕР HP PROLIANT ML330T08 E5606 LFF TOWER	72 670,29	-72 670,29	0	RUB
13000000555	0	31.12.2013	СЕРВЕР HP BL460c Gen8 10GB FLBCTO BLADE 6410	341 759,43	-341 759,43	0	RUB
13000000560	0	30.06.2014	СИСТ ХРАНЕНИЯ ДАННЫХ ДИСКОВАЯ ПОЛКА NETAPP	2 742 148,06	-2 742 148,06	0	RUB
13000000561	0	30.06.2014	СИСТ ХРАНЕНИЯ ДАННЫХ ДИСКОВАЯ ПОЛКА NETAPP	2 770 482,96	-2 770 482,96	0	RUB
13000000607	0	04.09.2014	ИБП APC SMART-UPS SC 3000VA SMC3000RM2U	49 475,66	-49 475,66	0	RUB
13000000908	0	26.11.2014	СЕРВЕР HP DL380P GEN8 E5-2690V2 PERF EU SVR	515 235,50	-515 235,50	0	RUB
13000000910	0	26.11.2014	СЕРВЕР HP DL380P GEN8 E5-2690V2 PERF EU SVR	135 157,67	-135 157,67	0	RUB
13000000911	0	09.12.2014	ПРОГ-АППАРАТН. КОМПЛЕКС VIPNET COORDINATE	123 118,55	-123 118,55	0	RUB
13000000912	0	09.12.2014	ПРОГ-АППАРАТН. КОМПЛЕКС VIPNET COORDINATE	123 118,54	-123 118,54	0	RUB
13000000917	0	26.12.2014	СЕРВЕР TRAFFIC MONITOR ENTERPRISE 500 HP PR	329 193,98	-329 193,98	0	RUB
13000000920	0	26.12.2014	СЕРВЕР HP BL460c Gen8 E5-v2 10GB FLB CTO BLADE 73	605 100,55	-605 100,55	0	RUB
13000000921	0	26.12.2014	СЕРВЕР HP BL460c Gen8 E5-v2 10GB FLB CTO BLADE 73	598 141,90	-598 141,90	0	RUB
13000000922	0	26.12.2014	СЕРВЕР HP BL460c Gen8 E5-v2 10GB FLB CTO BLADE 73	1 319 499,02	-1 319 499,02	0	RUB
13000000926	0	15.05.2016	ИБЛИОТЕКА ЛЕНТОЧНАЯ HP MSL3024	747 366,77	-747 366,77	0	RUB
13000000924	0	07.06.2017	Система хранения данных NetApp FAS2650	4 808 210,98	-4 808 210,98	0	RUB
13000000925	0	05.10.2018	Мониторный экран HUAWEI USG6330 AC Host+2GE C2	73 004,25	-73 004,25	0	RUB
13000000926	0	05.10.2018	Мониторный экран HUAWEI USG6330 AC Host+2GE C2	73 004,24	-73 004,24	0	RUB
13000000927	0	05.10.2018	Коммутатор Huawei CE8851-48S6Q-HIC8851-HI-F-8Q	621 826,83	-621 826,83	0	RUB
13000000928	0	05.10.2018	Коммутатор Huawei CE8851-48S6Q-HIC8851-HI-F-8Q	621 826,83	-621 826,83	0	RUB
13000000930	0	27.11.2019	Система хранения данных NetApp AFF A220	11 338 264,09	-11 338 264,09	0	RUB
13000000931	0	27.11.2019	Коммутатор Huawei S5730-H24XC SW	822 082,98	-822 082,98	251 190,02	RUB
13000000932	0	27.11.2019	Коммутатор Huawei S5730-H24XC SW	822 082,98	-822 082,98	251 190,02	RUB
13000000933	0	27.11.2019	Коммутатор Huawei S5731-S48T4X SW	325 399,26	-325 399,26	89 427,58	RUB
13000000934	0	27.11.2019	Коммутатор Huawei S5731-S48P4X SW	361 580,50	-361 580,50	110 482,84	RUB
13000000935	0	27.11.2019	Коммутатор Huawei S5731-S48P4X SW	361 580,50	-361 580,50	110 482,84	RUB
13000000936	0	27.11.2019	Коммутатор Huawei S5731-S48P4X SW	361 580,50	-361 580,50	110 482,84	RUB
13000000937	0	27.11.2019	Коммутатор Huawei S5731-S48P4X SW	361 580,50	-361 580,50	110 482,84	RUB
13000000938	0	27.11.2019	Коммутатор Huawei S5731-S48P4X SW	361 580,50	-361 580,50	110 482,84	RUB
13000000939	0	27.11.2019	Коммутатор Huawei S5731-S48P4X SW	361 580,50	-361 580,50	110 482,84	RUB
13000000940	0	27.11.2019	Коммутатор Huawei S5731-S48P4X SW	361 580,50	-361 580,50	110 482,84	RUB
13000000941	0	27.11.2019	Коммутатор Huawei S5731-S48P4X SW	361 580,50	-361 580,50	110 482,84	RUB
13000000942	0	27.11.2019	Коммутатор Huawei S5731-S48P4X SW	361 580,50	-361 580,50	110 482,84	RUB
13000000943	0	21.11.2019	Сервер AQUARIUS T57 D31	1 589 852,44	-1 589 852,44	784 926,22	RUB
13000000944	0	21.11.2019	Сервер AQUARIUS T57 D31	1 589 852,44	-1 589 852,44	784 926,22	RUB
13000000945	0	21.11.2019	Сервер AQUARIUS T57 D31	1 589 852,44	-1 589 852,44	784 926,22	RUB
13000000946	0	21.11.2019	Сервер AQUARIUS T57 D31	1 589 852,44	-1 589 852,44	784 926,22	RUB
13000000947	0	21.11.2019	Сервер AQUARIUS T57 D31	1 589 852,44	-1 589 852,44	784 926,22	RUB
13000000948	0	21.11.2019	Сервер AQUARIUS T57 D31	1 589 852,44	-1 589 852,44	784 926,22	RUB
13000000750	0	18.11.2021	Сетевое хранилище SMB QNAP TS-873A-8G NAS, 8 ba	0	0	0	RUB
Класс ОснСр 13200 ОССереОборуд				49 909 143,45	-41 684 898,40	8 244 245,05	RUB
Счет налиц: первоначальная стоимость 103020000 Серверное оборудовани				49 909 143,45	-41 684 898,40	8 244 245,05	RUB
13000000149	0	15.12.2010	ГОЛОСОВОЙ ШЛЮЗ В ОФИС	434 488,63	-434 488,63	0	RUB
13000000167	0	28.12.2010	ГОЛОСОВОЙ ШЛЮЗ 1307	141 225,44	-141 225,44	0	RUB
13000000172	0	28.12.2010	ГОЛОСОВОЙ ШЛЮЗ 1312	264 120,96	-264 120,96	0	RUB
13000000175	0	28.12.2010	ГОЛОСОВОЙ ШЛЮЗ 1315	264 120,96	-264 120,96	0	RUB
13000000228	0	22.06.2009	Коммутатор Cisco WS-C3550-48	79 945,76	-79 945,76	0	RUB
13000000457	0	18.04.2012	ШЛЮЗ ГОЛОСОВОЙ CISCO	153 616,58	-153 616,58	0	RUB
13000000458	0	18.04.2012	УСТРОЙСТВО БЕЗОПАСНОСТИ ASA5510-K8	149 187,39	-149 187,39	0	RUB

13000000619	0	28.12.2014	ТЕЛЕФ АПП. CISCO/DESKTOP COLLABORATION CP-U	44 936,26	-44 936,26	0	RUB
Класс ОснСр 13360 ОССредства				1 631 639,96	-1 631 639,96	0	RUB
Счет наличия: первоначальная стоимость 103030050 Средства связи				1 631 639,96	-1 631 639,96	0	RUB
1300000282	0	10.12.2007	Проектор Acer X1160	14 354,24	-14 354,24	0	RUB
1300000420	0	07.09.2012	ТЕЛЕВИЗОР LED SHARP 60" LC60LE740RU FULL HD	80 067,80	-80 067,80	0	RUB
1300000480	0	27.05.2011	ТЕЛЕВИЗОР ЖК SAMSUNG 55"	125 042,30	-125 042,30	0	RUB
1300000522	0	14.03.2012	МФУ APC Smart-LIPS RT RM 6000VA	109 016,16	-109 016,16	0	RUB
1300000540	0	02.12.2011	СЧЕТЧИК (АНКНОТ) MAGNER 100 DIGITAL	44 067,80	-44 067,80	0	RUB
1300000544	0	27.12.2011	МФУ XEROX WorkCentre 7501	233 028,55	-233 028,55	0	RUB
1300000556	0	31.03.2014	УНИТОЖИТЕЛЬ ДОКУМЕНТОВ HSM SECURIO B34 (53 898,24	-53 898,24	0	RUB
1300000566	0	31.03.2014	УНИТОЖИТЕЛЬ ДОКУМЕНТОВ HSM SECURIO B34 (53 898,25	-53 898,25	0	RUB
1300000563	0	09.07.2014	ЦВЕТНОЕ МФУ RICOH AFICIO MP C305SP	71 562,02	-71 562,02	0	RUB
1300000749	0	05.12.2019	Веб-камера Logitech MeetUp 390-001102 10xZOOM 120	55 938,33	-36 284,32	19 654,01	RUB
Класс ОснСр 13400 ОСОфисОборуд				829 873,77	-810 219,76	19 654,01	RUB
Счет наличия: первоначальная стоимость 103040000 Офисное оборудование				829 873,77	-810 219,76	19 654,01	RUB
Статья баланса 11303 Машины и оборудование				81 477 680,87	-73 213 781,81	8 263 899,06	RUB
1400000007	0	20.03.2012	АВТОМОБИЛЬ TOYOTA SAMRY ГОС. № X 171 СС 191	1 303 459,34	-1 303 459,34	0	RUB
1400000008	0	20.03.2012	АВТОМОБИЛЬ TOYOTA SAMRY ГОС. № X 173 СС 191	1 270 429,49	-1 270 429,49	0	RUB
1400000011	0	28.08.2012	АВТОМОБИЛЬ BMW750 Li xDRIVE ГОС. № м476ер777	4 971 187,25	-4 971 187,25	0	RUB
1400000011	1	28.08.2012	АВТОМОБИЛЬ BMW750 Li xDRIVE ГОС. № м476ер777	84,75	-84,75	0	RUB
Класс ОснСр 14000 ОСтранСред				7 545 130,83	-7 545 130,83	0	RUB
Счет наличия: первоначальная стоимость 104060000 Транспортные средства				7 545 130,83	-7 545 130,83	0	RUB
Статья баланса 11304 Транспортные средства				7 545 130,83	-7 545 130,83	0	RUB
1500000001	0	01.09.2011	ПОСТЕР MASTER EXCLUSIVE 4 панели 110x110	69 712,79	-69 712,79	0	RUB
1500000002	0	01.09.2011	ПОСТЕР MASTER EXCLUSIVE 100*100 СЕРЫЙ/КОЛ	41 552,08	-41 552,08	0	RUB
1500000003	0	01.09.2011	ПОСТЕР MASTER EXCLUSIVE 100*100 СЕРЫЙ/СЕР	45 756,75	-45 756,75	0	RUB
1500000004	0	01.09.2011	ПОСТЕР MASTER EXCLUSIVE 100*100 ЧЕРНЫЙ/СЕР	43 354,07	-43 354,07	0	RUB
1500000005	0	22.09.2008	Рельефная карта "Российские железные дороги"	59 850,15	-59 850,15	0	RUB
1500000010	0	06.07.2012	КОФЕМАШИНА GEMINI CS 220/EUR	67 394,07	-67 394,07	0	RUB
Класс ОснСр 15000 ОСИнтСтрой				327 678,91	-327 678,91	0	RUB
Счет наличия: первоначальная стоимость 105000000 Мебл, приспособ, инвн				327 678,91	-327 678,91	0	RUB
Статья баланса 11305 Производственный и хозяйственный инвентарь				327 678,91	-327 678,91	0	RUB
1600000001	0	01.10.2011	СТОЙКА-РЕСЕПШН RECEPTION 367*128*102,5 ВЕНГ	165 126,27	-165 126,27	0	RUB
1600000002	0	01.10.2011	СТОЙКА-РЕСЕПШН ESSEDEA 287*70*106 ВЕНГ	146 124,77	-146 124,77	0	RUB
1600000003	0	01.10.2011	КРЕСЛО ПОСЕТИТЕЛЯ 90*88*78 КОЖА НИСЕ (инв.328	52 056,25	-52 056,25	0	RUB
1600000004	0	01.10.2011	КРЕСЛО ПОСЕТИТЕЛЯ 90*88*78 КОЖА НИСЕ (инв.329	52 056,24	-52 056,24	0	RUB
1600000005	0	01.10.2011	КРЕСЛО ПОСЕТИТЕЛЯ 90*88*78 КОЖА НИСЕ (инв.330	52 056,23	-52 056,23	0	RUB
1600000006	0	16.11.2011	БРИФИНГ-ПРИСТАВКА LORD 240*90*70 ЦВЕТ ВИШН	64 337,67	-64 337,67	0	RUB
1600000007	0	16.11.2011	БРИФИНГ-ПРИСТАВКА LORD 210*90*70 ЦВЕТ ВИШН	55 745,07	-55 745,07	0	RUB
1600000008	0	16.11.2011	БРИФИНГ-ПРИСТАВКА LORD 160*90*70 ЦВЕТ ВИШН	46 734,02	-46 734,02	0	RUB
1600000009	0	16.11.2011	БРИФИНГ-ПРИСТАВКА LORD 210*90*70 ЦВЕТ ВИШН	55 722,00	-55 722,00	0	RUB
1600000010	0	16.11.2011	БРИФИНГ-ПРИСТАВКА LORD 210*90*70 ЦВЕТ ВИШН	55 722,00	-55 722,00	0	RUB
1600000011	0	16.11.2011	БРИФИНГ-ПРИСТАВКА LORD 160*90*70 ЦВЕТ ВИШН	46 711,13	-46 711,13	0	RUB
1600000012	0	30.03.2011	ШКАФ СЕРВЕРНЫЙ APC A13100	31 960,14	-31 960,14	0	RUB
1600000013	0	07.10.2011	ДИВАН УГЛОВОЙ ВАВИЛОН ЧЕРНАЯ КОЖА 193*183"	126 007,58	-126 007,58	0	RUB
1600000014	0	07.10.2011	ДИВАН УГЛОВОЙ ВАВИЛОН ЧЕРНАЯ КОЖА 193*193"	125 972,81	-125 972,81	0	RUB
1600000015	0	07.10.2011	КРЕСЛО ДЛЯ ОТДЫХА ВАВИЛОН ЧЕРНАЯ КОЖА 114	47 943,54	-47 943,54	0	RUB
1600000017	0	02.11.2011	ШКАФ ВЫСОКИЙ ШИРОКИЙ СО СТЕКЛОМ LORD 90*4	45 113,52	-45 113,52	0	RUB
1600000018	0	02.11.2011	ШКАФ ВЫСОКИЙ ШИРОКИЙ СО СТЕКЛОМ LORD 90*4	45 094,81	-45 094,81	0	RUB
1600000019	0	02.11.2011	ШКАФ ВЫСОКИЙ ШИРОКИЙ СО СТЕКЛОМ LORD 90*4	45 094,80	-45 094,80	0	RUB
1600000020	0	01.07.2011	ДИВАН УГЛОВОЙ KLERK 3X2 ЧЕРНЫЙ, ХРОМ 262x22	43 141,22	-43 141,22	0	RUB
1600000021	0	16.08.2011	ТУМБА СЕРВИСНАЯ МОБИЛЬНАЯ LEXUS EXCLUSIVE	60 619,69	-60 619,69	0	RUB
1600000022	0	16.08.2011	ШКАФ СО СТЕКЛОМ ДЛЯ ДОКУМЕНТОВ ВЫСОКИЙ Ц	74 460,79	-74 460,79	0	RUB
1600000023	0	16.08.2011	ШКАФ ГАРДЕРОБНЫЙ LEXUS EXCLUSIVE ВЕНГЕ 90*4	68 947,34	-68 947,34	0	RUB
1600000024	0	16.08.2011	ШКАФ СО СТЕКЛОМ ДЛЯ ДОКУМЕНТОВ ВЫСОКИЙ Ц	72 034,57	-72 034,57	0	RUB
1600000025	0	16.08.2011	ШКАФ ГАРДЕРОБНЫЙ LEXUS EXCLUSIVE ВЕНГЕ 90*4	68 891,53	-68 891,53	0	RUB
1600000026	0	01.09.2011	СТОЛ РУКОВОДИТЕЛЯ ЗАЩИТНАЯ ПАНЕЛЬ MASTER	429 702,24	-429 702,24	0	RUB
1600000027	0	01.09.2011	ТУМБА ПРИСТАВНАЯ MASTER EXCLUSIVE ВЕНГЕ-КО	131 228,23	-131 228,23	0	RUB
1600000028	0	01.09.2011	СТОЛ ДЛЯ ПЕРЕГОВОРОВ MASTER EXCLUSIVE (инв.	205 762,83	-205 762,83	0	RUB
1600000029	0	01.09.2011	СТОЛ ДЛЯ ПЕРЕГОВОРОВ MASTER EXCLUSIVE (инв.	195 827,12	-195 827,12	0	RUB
1600000030	0	01.09.2011	СТОЛ ДЛЯ ПЕРЕГОВОРОВ MASTER EXCLUSIVE (инв.	195 827,12	-195 827,12	0	RUB
1600000031	0	01.09.2011	ПРЕДЕНЦИЯ НИЗКАЯ ШИРОКАЯ MASTER EXCLUSIVE	162 950,43	-162 950,43	0	RUB
1600000032	0	01.09.2011	ПРЕДЕНЦИЯ НИЗКАЯ ШИРОКАЯ MASTER EXCLUSIVE	157 328,81	-157 328,81	0	RUB
1600000033	0	01.09.2011	ПРЕДЕНЦИЯ НИЗКАЯ ШИРОКАЯ MASTER EXCLUSIVE	254 047,12	-254 047,12	0	RUB
1600000034	0	01.09.2011	МОБИЛЬНЫЙ БАР 218*61*148 MASTER EXCLUSIVE В	450 606,80	-450 606,80	0	RUB
1600000035	0	01.09.2011	СТОЛ ЖУРНАЛЬНЫЙ 140x100x40 MASTER EXCLUSV	81 902,82	-81 902,82	0	RUB
1600000036	0	01.09.2011	СТОЛ КОФЕЙНЫЙ 70*70*80 MASTER EXCLUSIVE ВЕН	55 880,27	-55 880,27	0	RUB
1600000037	0	01.09.2011	КРЕСЛО С ПОДЛОКОТНИКАМИ MASTER EXCLUSIVE	150 333,71	-150 333,71	0	RUB
1600000038	0	01.09.2011	ДИВАН ТРЕХМЕСТНЫЙ MASTER EXCLUSIVE КОЖА	415 379,41	-415 379,41	0	RUB
1600000039	0	01.09.2011	КРЕСЛО С ПОДЛОКОТНИКАМИ НА НОЖКАХ MASTER	102 033,05	-102 033,05	0	RUB
1600000040	0	01.09.2011	КРЕСЛО С ПОДЛОКОТНИКАМИ НА НОЖКАХ MASTER	100 033,05	-100 033,05	0	RUB
1600000041	0	01.09.2011	КРЕСЛО С ПОДЛОКОТНИКАМИ НА НОЖКАХ MASTER	100 033,05	-100 033,05	0	RUB
1600000042	0	01.09.2011	КРЕСЛО С ПОДЛОКОТНИКАМИ НА НОЖКАХ MASTER	100 033,05	-100 033,05	0	RUB
1600000043	0	01.09.2011	КРЕСЛО С ПОДЛОКОТНИКАМИ НА НОЖКАХ MASTER	100 033,05	-100 033,05	0	RUB
1600000044	0	01.09.2011	КРЕСЛО С ПОДЛОКОТНИКАМИ НА НОЖКАХ MASTER	100 033,05	-100 033,05	0	RUB
1600000045	0	01.09.2011	КРЕСЛО С ПОДЛОКОТНИКАМИ НА НОЖКАХ MASTER	100 033,05	-100 033,05	0	RUB
1600000046	0	01.09.2011	КРЕСЛО С ПОДЛОКОТНИКАМИ НА НОЖКАХ MASTER	100 033,05	-100 033,05	0	RUB
1600000047	0	01.09.2011	КРЕСЛО С ПОДЛОКОТНИКАМИ НА НОЖКАХ MASTER	100 033,05	-100 033,05	0	RUB
1600000048	0	01.09.2011	КРЕСЛО С ПОДЛОКОТНИКАМИ НА НОЖКАХ MASTER	100 033,05	-100 033,05	0	RUB
1600000049	0	01.09.2011	КРЕСЛО С ПОДЛОКОТНИКАМИ НА НОЖКАХ MASTER	100 033,05	-100 033,05	0	RUB
1600000050	0	01.09.2011	КРЕСЛО С ПОДЛОКОТНИКАМИ НА НОЖКАХ MASTER	100 033,05	-100 033,05	0	RUB
1600000051	0	01.09.2011	КРЕСЛО С ПОДЛОКОТНИКАМИ НА НОЖКАХ MASTER	100 033,05	-100 033,05	0	RUB
1600000052	0	01.09.2011	КРЕСЛО С ПОДЛОКОТНИКАМИ НА НОЖКАХ MASTER	100 033,05	-100 033,05	0	RUB
1600000053	0	01.09.2011	КРЕСЛО С ПОДЛОКОТНИКАМИ НА НОЖКАХ MASTER	100 033,05	-100 033,05	0	RUB
1600000054	0	01.09.2011	КРЕСЛО С ПОДЛОКОТНИКАМИ НА НОЖКАХ MASTER	100 033,05	-100 033,05	0	RUB
1600000055	0	01.09.2011	КРЕСЛО С ПОДЛОКОТНИКАМИ НА НОЖКАХ MASTER	100 033,05	-100 033,05	0	RUB
1600000056	0	01.09.2011	КРЕСЛО С ПОДЛОКОТНИКАМИ НА НОЖКАХ MASTER	100 033,05	-100 033,05	0	RUB
1600000057	0	01.09.2011	КРЕСЛО С ПОДЛОКОТНИКАМИ НА НОЖКАХ MASTER	100 033,05	-100 033,05	0	RUB
1600000058	0	01.09.2011	КРЕСЛО ДЛЯ ОТДЫХА 88*87*80 MASTER EXCLUSIVE	214 833,05	-214 833,05	0	RUB
1600000059	0	01.09.2011	КРЕСЛО ДЛЯ ОТДЫХА 88*87*80 MASTER EXCLUSIVE	214 833,05	-214 833,05	0	RUB
1600000060	0	01.09.2011	КРЕСЛО ДЛЯ ОТДЫХА 88*87*80 MASTER EXCLUSIVE	214 833,05	-214 833,05	0	RUB
1600000061	0	01.09.2011	КРЕСЛО ДЛЯ ОТДЫХА 88*87*80 MASTER EXCLUSIVE	229 386,41	-229 386,41	0	RUB
1600000061	0	01.09.2011	СТОЛ РАБОЧИЙ С ЗАЩИТНОЙ ПАНЕЛЬЮ LEADER	85 693,13	-85 693,13	0	RUB

16000000262	0	01.09.2011	ШКАФ ВЫСОКИЙ ГАРДЕРОБНЫЙ LEADER БЕНГЕ 807	71 514,04	-71 514,04	0	RUB
16000000263	0	01.09.2011	КРЕСЛО ПОСЕТИТЕЛЯ 90*88*76 КОЖА NICE (лев. 309)	53 543,29	-53 543,29	0	RUB
16000000264	0	01.09.2011	КРЕСЛО ПОСЕТИТЕЛЯ 90*88*76 КОЖА NICE (лев. 310)	50 937,29	-50 937,29	0	RUB
16000000265	0	01.09.2011	КРЕСЛО ПОСЕТИТЕЛЯ 90*88*76 КОЖА NICE (лев. 311)	50 937,28	-50 937,28	0	RUB
16000000266	0	01.09.2011	СТОЛ ДЛЯ ПЕРЕГОВОРОВ 370*120*76 БЕНГЕ SEREN	226 946,40	-226 946,40	0	RUB
16000000267	0	01.09.2011	ГРЕДЕНЦИЯ НАВКАЯ ШИРОКАЯ SERENA 126,6*48,5*	88 319,85	-88 319,85	0	RUB
16000000268	0	01.09.2011	ШКАФ ВЫСОКИЙ СО СТЕКЛОМ LEADER БЕНГЕ 8074	69 643,03	-69 643,03	0	RUB
16000000269	0	16.09.2002	Сейф Дипломат JH-080E	21 682,80	-20 783,07	896,73	RUB
16000000270	0	16.04.2003	Сейф TOPAZ BSD-1200	31 384,27	-28 170,98	2 213,29	RUB
16000000271	0	01.07.2002	Сейф "Дипломат" MO-120	29 745,17	-28 757,31	987,86	RUB
16000000272	0	31.07.2000	Сейф "Confident FF-54"	16 130,40	-16 130,40	0	RUB
16000000277	0	12.11.2007	Сейф офисный Aiko ASM-607 EL	11 847,46	-8 308,04	3 539,42	RUB
16000000278	0	03.10.2006	Сейф оптический ESD-106A	20 249,47	-13 275,43	6 974,04	RUB
16000000279	0	25.09.2002	Сейф мебельный двухдверный MB-6/2	20 544,63	-19 773,67	770,96	RUB
16000000280	0	22.04.2011	СТОЛ СЕКРЕТАРЯ MINOS 130*85*75	106 753,39	-106 753,39	0	RUB
16000000281	0	22.04.2011	ГРЕДЕНЦИЯ MINOS 130*85*75 1	140 597,46	-140 597,46	0	RUB
16000000282	0	22.04.2011	ГРЕДЕНЦИЯ MINOS 181X53X81	368 843,22	-368 843,22	0	RUB
16000000283	0	22.04.2011	КРЕСЛО НА 4-Х НОЖКАХ MINOS 63X61X87CM 15	43 619,49	-43 619,49	0	RUB
16000000284	0	22.04.2011	ГРЕДЕНЦИЯ MINOS 130*86*75 2	140 597,46	-140 597,46	0	RUB
16000000285	0	25.05.2011	СТОЛ 4EVER MANAGER 120X80X73	44 674,58	-44 674,58	0	RUB
16000000286	0	30.03.2011	СТОЙКА-РЕСЕПШН ФОКС 240X79X102 БЕНГЕ1	51 221,19	-51 221,19	0	RUB
16000000287	0	30.03.2011	СТОЙКА-РЕСЕПШН ФОКС 240X79X102 БЕНГЕ2	51 221,19	-51 221,19	0	RUB
16000000288	0	30.03.2011	СТОЛ РАБОЧИЙ ЗЕТА 170X80X78 БЕНГЕ1	68 836,44	-68 836,44	0	RUB
16000000289	0	30.03.2011	СТОЛ РАБОЧИЙ ЗЕТА 170X80X78 БЕНГЕ2	68 836,44	-68 836,44	0	RUB
16000000290	0	30.03.2011	СТОЛ РАБОЧИЙ ЗЕТА 170X80X78 БЕНГЕ3	68 836,44	-68 836,44	0	RUB
16000000291	0	30.03.2011	ГРЕДЕНЦИЯ ЗЕТА 162X40X89 БЕНГЕ	42 632,20	-42 632,20	0	RUB
16000000292	0	30.03.2011	ШКАФ СО СТЕКЛОМ ЗЕТА 75X44X167 БЕНГЕ1	68 368,64	-68 368,64	0	RUB
16000000293	0	30.03.2011	ШКАФ СО СТЕКЛОМ ЗЕТА 75X44X167 БЕНГЕ2	68 368,65	-68 368,65	0	RUB
16000000294	0	30.03.2011	ШКАФ СО СТЕКЛОМ ЗЕТА 75X44X167 БЕНГЕ3	68 368,64	-68 368,64	0	RUB
16000000295	0	30.03.2011	ШКАФ ДЛЯ ОДЕЖДЫ ЗЕТА 75X44X167 БЕНГЕ1	50 442,38	-50 442,38	0	RUB
16000000296	0	30.03.2011	ШКАФ ДЛЯ ОДЕЖДЫ ЗЕТА 75X44X167 БЕНГЕ2	50 442,37	-50 442,37	0	RUB
16000000297	0	30.03.2011	ДИВАН ЭММАУС 160X88X80 КОЖА ЧЕРНЫЙ	52 000,85	-52 000,85	0	RUB
16000000298	0	30.03.2011	СТОЛ 4EVER MANAGER 347X347X73 БЕНГЕ	144 633,06	-144 633,06	0	RUB
16000000299	0	30.03.2011	СТОЙКА-РЕСЕПШН RECEPTION 240X82X103	76 188,99	-76 188,99	0	RUB
16000000300	0	30.03.2011	СТОЙКА-РЕСЕПШН RECEPTION 240X82X103 1	76 188,99	-76 188,99	0	RUB
16000000301	0	30.03.2011	СТОЛ РУКОВОДИТЕЛЯ MINOS 349X64X75CM	263 482,20	-263 482,20	0	RUB
16000000302	0	30.03.2011	БРИВНИНГ-ПРИСТАВКА MINOS 140X100X75CM	51 162,71	-51 162,71	0	RUB
16000000303	0	30.03.2011	СТОЛ ПРИСТАВНОЙ MINOS 150X95X75CM	296 061,86	-296 061,86	0	RUB
16000000304	0	30.03.2011	СТОЛ ДЛЯ ПЕРЕГОВОРОВ MINOS 340X120X75CM	179 883,05	-179 883,05	0	RUB
16000000305	0	30.03.2011	СТОЛ ДЛЯ ПЕРЕГОВОРОВ MINOS 550X125X75CM	296 408,47	-296 408,47	0	RUB
16000000306	0	30.03.2011	ГРЕДЕНЦИЯ MINOS 181X53X81CM	223 600,85	-223 600,85	0	RUB
16000000307	0	30.03.2011	ШКАФ НИЗКИЙ MINOS 98X45X83CM 1	82 913,56	-82 913,56	0	RUB
16000000308	0	30.03.2011	ШКАФ НИЗКИЙ MINOS 98X45X83CM 2	82 913,56	-82 913,56	0	RUB
16000000309	0	30.03.2011	ШКАФ ВЫСОКИЙ MINOS 98X45X209CM 1	122 062,71	-122 062,71	0	RUB
16000000310	0	30.03.2011	ШКАФ ВЫСОКИЙ MINOS 98X45X209CM 2	122 062,71	-122 062,71	0	RUB
16000000311	0	30.03.2011	ШКАФ ДЛЯ ОДЕЖДЫ MINOS 98X45X209CM 1	115 954,24	-115 954,24	0	RUB
16000000312	0	30.03.2011	ШКАФ ДЛЯ ОДЕЖДЫ MINOS 98X45X209CM 2	115 954,23	-115 954,23	0	RUB
16000000313	0	30.03.2011	КРЕСЛО НА КРЕСТОВИНЕ MINOS 72X84X128CM 1	70 111,87	-70 111,87	0	RUB
16000000314	0	30.03.2011	КРЕСЛО НА КРЕСТОВИНЕ MINOS 72X84X128CM 2	70 111,86	-70 111,86	0	RUB
16000000315	0	30.03.2011	КРЕСЛО НА 4-Х НОЖКАХ MINOS 63X61X87CM 1	43 619,49	-43 619,49	0	RUB
16000000316	0	30.03.2011	КРЕСЛО НА 4-Х НОЖКАХ MINOS 63X61X87CM 2	43 619,49	-43 619,49	0	RUB
16000000317	0	30.03.2011	КРЕСЛО НА 4-Х НОЖКАХ MINOS 63X61X87CM 3	43 619,49	-43 619,49	0	RUB
16000000318	0	30.03.2011	КРЕСЛО НА 4-Х НОЖКАХ MINOS 63X61X87CM 4	43 619,49	-43 619,49	0	RUB
16000000319	0	30.03.2011	КРЕСЛО НА 4-Х НОЖКАХ MINOS 63X61X87CM 5	43 619,49	-43 619,49	0	RUB
16000000320	0	30.03.2011	КРЕСЛО НА 4-Х НОЖКАХ MINOS 63X61X87CM 6	43 619,50	-43 619,50	0	RUB
16000000321	0	30.03.2011	КРЕСЛО НА 4-Х НОЖКАХ MINOS 63X61X87CM 7	43 619,49	-43 619,49	0	RUB
16000000322	0	30.03.2011	КРЕСЛО НА 4-Х НОЖКАХ MINOS 63X61X87CM 8	43 619,50	-43 619,50	0	RUB
16000000323	0	30.03.2011	КРЕСЛО НА 4-Х НОЖКАХ MINOS 63X61X87CM 9	43 619,49	-43 619,49	0	RUB
16000000324	0	30.03.2011	КРЕСЛО НА 4-Х НОЖКАХ MINOS 63X61X87CM 10	43 619,49	-43 619,49	0	RUB
16000000325	0	30.03.2011	КРЕСЛО НА 4-Х НОЖКАХ MINOS 63X61X87CM 11	43 619,49	-43 619,49	0	RUB
16000000326	0	30.03.2011	КРЕСЛО НА 4-Х НОЖКАХ MINOS 63X61X87CM 12	43 619,49	-43 619,49	0	RUB
16000000327	0	30.03.2011	КРЕСЛО НА 4-Х НОЖКАХ MINOS 63X61X87CM 13	43 619,49	-43 619,49	0	RUB
16000000328	0	30.03.2011	КРЕСЛО НА 4-Х НОЖКАХ MINOS 63X61X87CM 14	43 619,49	-43 619,49	0	RUB
16000000329	0	30.03.2011	ДИВАН 3-Х МЕСТНЫЙ MINOS 222X83X83CM 1	152 070,34	-152 070,34	0	RUB
16000000330	0	30.03.2011	ДИВАН 3-Х МЕСТНЫЙ MINOS 222X83X83CM 2	152 070,34	-152 070,34	0	RUB
16000000331	0	30.03.2011	КРЕСЛО ДЛЯ ОТДЫХА MINOS 93X83X83CM 1	111 800,00	-111 800,00	0	RUB
16000000332	0	30.03.2011	КРЕСЛО ДЛЯ ОТДЫХА MINOS 93X83X83CM 2	111 800,00	-111 800,00	0	RUB
16000000333	0	30.03.2011	КРЕСЛО ДЛЯ ОТДЫХА MINOS 93X83X83CM 3	111 800,00	-111 800,00	0	RUB
16000000334	0	30.03.2011	СТОЛ ЖУРНАЛЬНЫЙ MINOS 120X65X44CM	53 645,76	-53 645,76	0	RUB
16000000335	0	01.11.2011	ШКАФ СЕРВЕРНЫЙ APC AR3140	104 955,47	-104 955,47	0	RUB
16000000336	0	19.01.2018	Сейф Valberg Гарант 677 EL, огне-взломостойкий	52 629,00	-10 262,96	42 366,04	RUB
Класс ОценСр 16160 ОСОфисМоб				13 424 535,22	-13 366 788,08	57 747,14	RUB
Счет наличных: первоначальная стоимость 105010000 Офисная мебель				13 424 535,22	-13 366 788,08	57 747,14	RUB
Статья баланса 11307 Прочие виды основных средств				13 424 535,22	-13 366 788,08	57 747,14	RUB
Бизнес-сфера				102 774 975,83	-94 453 328,63	8 321 648,20	RUB
БЕ ТОО1 АО «Торговый дом РЖД»				102 774 975,83	-94 453 328,63	8 321 648,20	RUB

И.о. главного бухгалтера

С.С. Семенов

Расшифровка долгосрочных финансовых вложений по состоянию на 31.12.2021 г. - строка баланса 117:

Инвестиции в дочерние, зависимые общества и другие организации

№ п/п	Наименование актива	Колл. акций, шт. (для ОАО и ЗАО)	Доля в уставном капитале, %	Номинальная стоимость, руб.	Сумма резерва на обесценение, руб.	Балансовая стоимость, руб.
2.	НПФ "Благосостояние", АО	4 700		470 000,00	0,00	470 000,00
Итого				470 000,00	0,00	470 000,00

Займы, предоставленные организациям на срок более 12 месяцев

№ п/п	Наименование актива	Номинал займа, руб.	Сумма резерва на обесценение, руб.	Балансовая стоимость, руб.	Дата выдачи займа	Процентная ставка, %	Дата погашения займа	Схема погашения основного долга	Схема погашения процентов
Итого		0,00	0,00	0,00					

Векселя

№ п/п	Наименование актива	Номинал (сумма) векселя, руб.	Сумма процентов, отраженных на балансе, руб.	Дата выкупа	Дата погашения	Процентная ставка, %	Схема погашения основной суммы
1.							
2.							
Итого		0,00	0,00				

И.о. главного бухгалтера



С.С. Семенов

Расшифровка кредиторской задолженности по состоянию на 31.12.2023

№ п/п	Наименование кредитора	ИНН	Сумма задолженности, руб.	Дата возникновения задолженности	Дата погашения либо срок оплаты согласно договору	Прочие дополнительные данные	Характеристики задолженности (фидуциарная, просроченная, текущая)
Кредиторская задолженность, всего 13 156 303 934,60 руб., в том числе:							
Авансы полученные 3 856 461 664,29 руб., в том числе:							
1.	АЛТЕКС-КОС, ООО	7802844562	160 000,00		2022 - 2023	авансы полученные	текущая
2.	ВПАД И К, ООО	521400328	220 575,00		2022 - 2023	авансы полученные	текущая
3.	ВНИКОТ, АО	7717598662	1 834 290,00		2023 - 2023	авансы полученные	текущая
4.	Воронцов Владимир Александрович	25040792562	23 700,00		2022 - 2023	авансы полученные	текущая
5.	ВРН-1, АО	7708737490	14 078,48		2022 - 2023	авансы полученные	текущая
6.	ВРН-2, АО	7708737517	0,03		2022 - 2023	авансы полученные	текущая
7.	ВТБ, Стелла сера, АО	1831179284	111 000,00		2022 - 2023	авансы полученные	текущая
8.	ВИНЕСУС, ООО	911100000	50,00		2022 - 2023	авансы полученные	текущая
9.	ВИЛЕРНА, ООО	7811093170	30 000,00		2022 - 2023	авансы полученные	текущая
10.	Воронцов Сергей, АО	2460083169	1 780 329,60		2022 - 2023	авансы полученные	текущая
11.	Мельничков Олег, ООО	5404478219	169 815,00		2022 - 2023	авансы полученные	текущая
12.	НАБЕТА - ИВАЛД, ООО	3441035549	7 633,52		2022 - 2023	авансы полученные	текущая
13.	РЖД, Лангуня, АО	7708730082	77 071 120,91		2022 - 2023	авансы полученные	текущая
14.	РЖД, ОАО	7708503727	3 471 287 289,09		2022 - 2023	авансы полученные	текущая
15.	РЖД, Строй, АО	7708587205	434 006,02		2022 - 2023	авансы полученные	текущая
16.	Сингаев Святослав Анатольевич, ИП	78032656968	67 422,02		2022 - 2023	авансы полученные	текущая
17.	СМП-11, ООО	5406640561	49 650,00		2022 - 2023	авансы полученные	текущая
18.	СПИЦ СТРОЙ ПУТЬ, ООО	6445087880	915 270,00		2022 - 2023	авансы полученные	текущая
19.	СТРОИТЕЛНИКОВО-БИНСИ, ООО	5409594040	150 000,00		2022 - 2023	авансы полученные	текущая
20.	ТрансЛом, ООО	4345217731	1 615 284,10		2022 - 2023	авансы полученные	текущая
21.	Улан-Ватсрия меловая дорога, АО	2728100225	393 493,23		2022 - 2023	авансы полученные	текущая
22.	УШАУИ, ООО	7723487351	90 000,00		2022 - 2023	авансы полученные	текущая
23.	УИИТ СТРОЙ, ООО	7723487351	456 570,00		2022 - 2023	авансы полученные	текущая
24.	Уюно-Нархозов меловая дорога, ЗАО	4482168	29 485,29		2022 - 2023	авансы полученные	текущая
Поставки и выполнение работ 97 749 923,00 руб., в том числе:							
25.	107 мезодру, ООО	7708607243	41 840,00		1 - 2 кв. 2022	расчеты с поставщиками и подрядчиками	текущая
26.	АДАКС, ИНВЕСТМЕНТС ЛИМИТЕД, ООО	9009453154	776 606,62		1 - 2 кв. 2022	расчеты с поставщиками и подрядчиками	текущая
27.	Гемини-Самара, АО НТГ	7713274469	5 888 140,80		1 - 2 кв. 2022	расчеты с поставщиками и подрядчиками	текущая
28.	ДИГИТАЛ ДИЗАЙН ИТ, ООО	7801631757	41 666,67		1 - 2 кв. 2022	расчеты с поставщиками и подрядчиками	текущая
29.	ДРАЭЗ Маркет, АО	6554063128	90 000,00		1 - 2 кв. 2022	расчеты с поставщиками и подрядчиками	текущая
30.	Эвекс, строительное машиностроение, ООО	7694077471	30 370,01		1 - 2 кв. 2022	расчеты с поставщиками и подрядчиками	текущая
31.	ИКСЭМП ГК, ООО	2466241301	61 119,62		1 - 2 кв. 2022	расчеты с поставщиками и подрядчиками	текущая
32.	Иллейфс, ООО	7738694158	88 000,00		1 - 2 кв. 2022	расчеты с поставщиками и подрядчиками	текущая
33.	Касла - РСТ-ЧОП, ООО	7750196540	320 000,00		1 - 2 кв. 2022	расчеты с поставщиками и подрядчиками	текущая
34.	Корифотек, ООО	7718344859	101 890,30		1 - 2 кв. 2022	расчеты с поставщиками и подрядчиками	текущая
35.	Корпорация ИСП, АО	7750009919	38 874,00		1 - 2 кв. 2022	расчеты с поставщиками и подрядчиками	текущая
36.	М-5, ООО	7727337238	310 589,30		1 - 2 кв. 2022	расчеты с поставщиками и подрядчиками	текущая
37.	Манстра, ООО ПИО	7813437618	1 238 705,52		1 - 2 кв. 2022	расчеты с поставщиками и подрядчиками	текущая
38.	МетаФон, ПАО	7813014560	89 680,01		1 - 2 кв. 2022	расчеты с поставщиками и подрядчиками	текущая
39.	Медиком, ООО	5035091494	38 400,00		1 - 2 кв. 2022	расчеты с поставщиками и подрядчиками	текущая
40.	Московская дирекция инфраструктуры	7708403727	12 737,76		1 - 2 кв. 2022	расчеты с поставщиками и подрядчиками	текущая
41.	МТС, ПАО	7740000076	6 349,42		1 - 2 кв. 2022	расчеты с поставщиками и подрядчиками	текущая
42.	Н-Системс, ООО	7717793444	776 400,00		1 - 2 кв. 2022	расчеты с поставщиками и подрядчиками	текущая
43.	НИМС, АО	7709701846	46 700,77		1 - 2 кв. 2022	расчеты с поставщиками и подрядчиками	текущая
44.	ПАО "Энергоинжиниринг" ООО	5031113170	2 359 328,25		1 - 2 кв. 2022	расчеты с поставщиками и подрядчиками	текущая
45.	ССТ Реворд Менеджмент Центр, ООО	7713634976	64 046,92		1 - 2 кв. 2022	расчеты с поставщиками и подрядчиками	текущая
46.	СОС, ООО	7840411270	14 952,00		1 - 2 кв. 2022	расчеты с поставщиками и подрядчиками	текущая
47.	СТРАЙМ ВЕНЧЕРС, ООО	7706473476	1 730 000,00		1 - 2 кв. 2022	расчеты с поставщиками и подрядчиками	текущая
48.	Профсервиспулверс Консалтинг ООО	7710704819	6 108 000,00		1 - 2 кв. 2022	расчеты с поставщиками и подрядчиками	текущая
49.	ПРИМА, ООО	7701827112	2 050 049,87		1 - 2 кв. 2022	расчеты с поставщиками и подрядчиками	текущая

№	Наименование организации	Идентификационный номер налогоплательщика (ИНН)	Сумма	Период	Счет	Счет
					1-2 кв. 2022	1-2 кв. 2022
50	Примерское предприятие, АО	7703370094	26 703,00	1-2 кв. 2022	расчеты с поставщиками и подрядчиками	текущая
51	ПРОГРЕСС-ТУР ГРУПП, ООО	7703370094	-28 613,78	1-2 кв. 2022	расчеты с поставщиками и подрядчиками	текущая
52	РБД Удвоение активов, АО	7706162801	252 000,00	1-2 кв. 2022	расчеты с поставщиками и подрядчиками	текущая
53	РБД Мелодия, ЧОБ, ЧУЗ	7716513464	7 650,00	1-2 кв. 2022	расчеты с поставщиками и подрядчиками	текущая
54	РБД, ООО	7708503727	3 960 733,26	1-2 кв. 2022	расчеты с поставщиками и подрядчиками	текущая
55	Ролье МОТОРС, ООО	7715386994	42 597,05	1-2 кв. 2022	расчеты с поставщиками и подрядчиками	текущая
56	Сплени, ООО	7718079307	269 930,00	1-2 кв. 2022	расчеты с поставщиками и подрядчиками	текущая
57	СКБ Копей, АО П/О	6663003127	61 000,00	1-2 кв. 2022	расчеты с поставщиками и подрядчиками	текущая
58	Спейсерс, ООО	7716694017	433 743,49	1-2 кв. 2022	расчеты с поставщиками и подрядчиками	текущая
59	ТД П/О, ООО	7725136315	-225 277,59	1-2 кв. 2022	расчеты с поставщиками и подрядчиками	текущая
60	ТОРГОВАЯ КОМПАНИЯ АБРИС, ООО	9718133320	238 473,05	1-2 кв. 2022	расчеты с поставщиками и подрядчиками	текущая
61	ТОРГОВЫЙ ДОМ СОКО, ООО	783304413	995 678,70	1-2 кв. 2022	расчеты с поставщиками и подрядчиками	текущая
62	Траектолект, ООО - Санкт-Петербург	7805347288	243 807,64	1-2 кв. 2022	расчеты с поставщиками и подрядчиками	текущая
63	ТрансТелеКом Компания, Маршрутный Центр АО	7709219299	53 160,00	1-2 кв. 2022	расчеты с поставщиками и подрядчиками	текущая
64	ТрансТелеКом, АО Компания	7709219299	990 216,68	1-2 кв. 2022	расчеты с поставщиками и подрядчиками	текущая
65	ФРП, АО	6695009790	38 027 600,45	1-2 кв. 2022	расчеты с поставщиками и подрядчиками	текущая
66	Центр логистики ФС	7702232171	50 960,00	1-2 кв. 2022	расчеты с поставщиками и подрядчиками	текущая
67	Центральная дирекция закупок и снабжения	7708503727	10 291 373,02	1-2 кв. 2022	расчеты с поставщиками и подрядчиками	текущая
68	Центральная дирекция по работам пути	7708503727	3 372,67	1-2 кв. 2022	расчеты с поставщиками и подрядчиками	текущая
69	ЦТК Структурное подразделение ЦСС	7708503727	7 640,11	1-2 кв. 2022	расчеты с поставщиками и подрядчиками	текущая
70	ЦСС, ООО	7714623576	313 202,16	1-2 кв. 2022	расчеты с поставщиками и подрядчиками	текущая
71	ЭНТЕЗА, ДАО	7716523950	242 454,00	1-2 кв. 2022	расчеты с поставщиками и подрядчиками	текущая
72	Расчеты с пенсионным фондом-страховая часть (пенсия)		-0,01		Задолженность перед гос. учреждениями, Физлицами 409 04 руб. в том числе:	текущая
73	Расчеты с пенсионным фондом - страховая часть		-468,99		1-2 кв. 2022	текущая
74	Долг. Платеж на страховую часть пенсии		-0,04		1-2 кв. 2022	текущая
75	Наиселеный НДС от реализации (2 кв 2021)		15 789,67		Задолженность по налогам и сборам 33 546 346,95 руб. в том числе:	текущая
76	Наиселеный НДС от реализации (4 кв 2021)		178 750,36		1-2 кв. 2022	текущая
77	Наиселеный НДС от реализации (2 кв 2017)		14 860,24		1-2 кв. 2022	текущая
78	Наиселеный НДС от реализации (4 кв 2017)		40 111,42		1-2 кв. 2022	текущая
79	Наиселеный НДС от реализации (3 кв 2019)		80 426,54		1-2 кв. 2022	текущая
80	Наиселеный НДС от реализации (2 кв 2020)		186 071,56		1-2 кв. 2022	текущая
81	Расчеты по платежам НДС (Платежи)		33 098 244,84		1-2 кв. 2022	текущая
82	Наиселеный НДС от реализации (2 кв 2021)		27 646,96		1-2 кв. 2022	текущая
83	Расчет по транспортному налогу		36 331,06		1-2 кв. 2022	текущая
84	Наиселеный НДС от реализации (3 кв 2021)		2 185,84		1-2 кв. 2022	текущая
85	ВНО РАНЕС, ООО	7807053556	5 876,00		Прочие кредиторов 3 231 033 038,47 руб. в том числе:	текущая
86	ВНО-Град, ООО	7417038878	10 183 049,30		1-2 кв. 2022	расчеты с прочими кредиторами
87	Абсолютный ПРМЗ Републиканы, АО	960308957	182 000,00		1-2 кв. 2022	расчеты с прочими кредиторами
88	АБСОЛЮТ БАНК, ПАО АБ	7738046991	235 056,00		1-2 кв. 2022	расчеты с прочими кредиторами
89	АВ-ЛАС, ООО	9724013545	1 928 980,00		1-2 кв. 2022	расчеты с прочими кредиторами
90	АВТУРА, ООО	7728636358	85 000,00		1-2 кв. 2022	расчеты с прочими кредиторами
91	АМ, ООО	9715248398	45 726 431,92		1-2 кв. 2022	расчеты с прочими кредиторами
92	Аптека, АО	2104030010	274 500 000,00		1-2 кв. 2022	расчеты с прочими кредиторами
93	АУТАГАЛМОТОСЕРВИС, ООО	222414309	2 028 702,00		1-2 кв. 2022	расчеты с прочими кредиторами
94	АНГАСТРОИИРАМИНА, ООО	3801141834	23 000,00		1-2 кв. 2022	расчеты с прочими кредиторами
95	АНЖИ ГРУП, ООО П/О	7716664485	2 408 428,80		1-2 кв. 2022	расчеты с прочими кредиторами
96	Андрак С.А., ИП	251001045996	1 504 800,00		1-2 кв. 2022	расчеты с прочими кредиторами
97	АО «РТЬ»	4029033450	28 896,97		1-2 кв. 2022	расчеты с прочими кредиторами
98	АТМ АЛБИНС, ООО	7204129189	1 883 850,00		1-2 кв. 2022	расчеты с прочими кредиторами
99	БАВНОГРУПП, ООО	6679403609	1 880 724,18		1-2 кв. 2022	расчеты с прочими кредиторами
100	БВС, ООО	3123593723	314 287,15		1-2 кв. 2022	расчеты с прочими кредиторами
101	БВСК, АО	7505009322	262 505 661,15		1-2 кв. 2022	расчеты с прочими кредиторами
102	БВСК, ООО	6129032027	9 179 999,90		1-2 кв. 2022	расчеты с прочими кредиторами
103	ВРТ, АО	6499010895	11 911 720,00		1-2 кв. 2022	расчеты с прочими кредиторами
104	ВЕНТОР, ООО	7705555702	67 100,00		1-2 кв. 2022	расчеты с прочими кредиторами
105	ВЕНТОР ПРМ, ООО	9715273910	94 277,00		1-2 кв. 2022	расчеты с прочими кредиторами
106	ВЕНТА, ООО	7741122643	57 805 079,40		1-2 кв. 2022	расчеты с прочими кредиторами

107	Векблс, ООО	5025103325	41 000,00	1-2 кв. 2022	расчеты с прочими кредиторами	текущая
108	ВМЗ, АО	5247004915	535 075 080,16	1-2 кв. 2022	расчеты с прочими кредиторами	текущая
109	ВМЗ РЕЗЕРВ, ООО	9728031201	755 000,00	1-2 кв. 2022	расчеты с прочими кредиторами	текущая
110	ВРК-1, АО	7708737960	1 554 000,00	1-2 кв. 2022	расчеты с прочими кредиторами	текущая
111	ВРК-2, АО	7708737917	2 478 691,96	1-2 кв. 2022	расчеты с прочими кредиторами	текущая
112	ВЭЛКОМ-СЕРВИС СЕРВИС, ООО	5406671545	35 000,00	1-2 кв. 2022	расчеты с прочими кредиторами	текущая
113	ВЭЛКОМ-КОМПАШ, ООО ЮД	5836061088	995 200,00	1-2 кв. 2022	расчеты с прочими кредиторами	текущая
114	ВиньяРозекс, ООО	7723432284	41 042 917,13	1-2 кв. 2022	расчеты с прочими кредиторами	текущая
115	ВКОН, ЗАО	7021054666	233 200,00	1-2 кв. 2022	расчеты с прочими кредиторами	текущая
116	ВПАУИФ, ООО	7751159189	11 883 792,00	1-2 кв. 2022	расчеты с прочими кредиторами	текущая
117	ВРАМАТОРС, ООО	7745471138	7 200 000,00	1-2 кв. 2022	расчеты с прочими кредиторами	текущая
118	Вранг-Скаленерс, АО ИГГ	7713373469	10 695 679,20	1-2 кв. 2022	расчеты с прочими кредиторами	текущая
119	ВРАНИЦА, ООО	2720052610	356 000,00	1-2 кв. 2022	расчеты с прочими кредиторами	текущая
120	ВУЗЛОДЫМСПЕЦИАЛИЗИРОВАННАЯ, ООО	2508682247	889 000,00	1-2 кв. 2022	расчеты с прочими кредиторами	текущая
121	ВТ-АТС, ООО	7820242530	31 279 760,44	1-2 кв. 2022	расчеты с прочими кредиторами	текущая
122	ДАНАРТ ТРИМ, ООО	9722004794	58 890,00	1-2 кв. 2022	расчеты с прочими кредиторами	текущая
123	ДАТКОЛИМЕР, ООО	6824684821	378 156,00	1-2 кв. 2022	расчеты с прочими кредиторами	текущая
124	ДАУЛИМАС-ГРУПП, ООО	9709058053	28 479 660,08	1-2 кв. 2022	расчеты с прочими кредиторами	текущая
125	ДАШЕР, ООО	7728710818	239 708,29	1-2 кв. 2022	расчеты с прочими кредиторами	текущая
126	Дело Северо-Восток, ООО	7814713386	9 840 000,00	1-2 кв. 2022	расчеты с прочими кредиторами	текущая
127	Дельта-Сервис, ООО	7654034982	10 000,00	1-2 кв. 2022	расчеты с прочими кредиторами	текущая
128	ДРРА3 Маркет, АО	6154062128	25 910 487,44	1-2 кв. 2022	расчеты с прочими кредиторами	текущая
129	Дэва Т4, ООО	7707109615	881 547 138,69	1-2 кв. 2022	расчеты с прочими кредиторами	текущая
130	ДЭПРОТЕСТ, ООО	7842436522	35 000,00	1-2 кв. 2022	расчеты с прочими кредиторами	текущая
131	ЕЛИЗАВ, ООО	6453159517	5 960 128,85	1-2 кв. 2022	расчеты с прочими кредиторами	текущая
132	Завод омытого магнезитовика, ООО	7654077471	1 952 580,58	1-2 кв. 2022	расчеты с прочими кредиторами	текущая
133	ЗМК - Проект, ООО	7444027593	2 658 912,40	1-2 кв. 2022	расчеты с прочими кредиторами	текущая
134	ИНЕРГ-ОИТ, ООО	9709047790	210 050 798,76	1-2 кв. 2022	расчеты с прочими кредиторами	текущая
135	ИНСТРУМЕНТАЛЬНАЯ КОМПАНИЯ КОНСУЛ, О	7603353851	35 621 654,00	1-2 кв. 2022	расчеты с прочими кредиторами	текущая
136	ИНЭНЕРДРИК, ООО	5650809390	13 750 000,00	1-2 кв. 2022	расчеты с прочими кредиторами	текущая
137	ИРР-Локастик, ООО	831122338	367 221,60	1-2 кв. 2022	расчеты с прочими кредиторами	текущая
138	ИСКАНДЕР П, АО	7125701846	43 942 376,52	1-2 кв. 2022	расчеты с прочими кредиторами	текущая
139	ИСЛЭУ КОМПАКС, ООО	7726939302	4 330 000,00	1-2 кв. 2022	расчеты с прочими кредиторами	текущая
140	Итэк, ООО	5050098169	1 688 696,00	1-2 кв. 2022	расчеты с прочими кредиторами	текущая
141	КАЛЧЕРОН, ООО	7739171594	166 080,00	1-2 кв. 2022	расчеты с прочими кредиторами	текущая
142	КАЛЧЕРОН-Р, ООО	6168053188	371 700,00	1-2 кв. 2022	расчеты с прочими кредиторами	текущая
143	Каскав - РСП, ЧОП, ООО	7730195460	84 600,00	1-2 кв. 2022	расчеты с прочими кредиторами	текущая
144	КАТ, ООО	78315180960	3 880 000,00	1-2 кв. 2022	расчеты с прочими кредиторами	текущая
145	Компания Каскав Еврайн, ООО	7722678161	59 699,00	1-2 кв. 2022	расчеты с прочими кредиторами	текущая
146	КОМПАНИЯ КОНСОР, ООО	7834501707	470 592,00	1-2 кв. 2022	расчеты с прочими кредиторами	текущая
147	КОМПАНИЯ ЛЕПТОМАВАРТИК, ООО	7737682487	1 047 054,12	1-2 кв. 2022	расчеты с прочими кредиторами	текущая
148	КОМПАНИЯ ТЕХНО-ПРС, ООО	7724517642	689 039,90	1-2 кв. 2022	расчеты с прочими кредиторами	текущая
149	КомпелСтранс, ООО	6658317077	976 917,72	1-2 кв. 2022	расчеты с прочими кредиторами	текущая
150	КОМПЛЕТСЕРВИС, ООО	7702718035	4 790 368,10	1-2 кв. 2022	расчеты с прочими кредиторами	текущая
151	КОМПЬЮТЕРНЫЕ СИСТЕМЫ СВЯЗИ, ООО	7733344827	650 841,84	1-2 кв. 2022	расчеты с прочими кредиторами	текущая
152	Кок-Сервис, ООО	7731450190	15 000 000,00	1-2 кв. 2022	расчеты с прочими кредиторами	текущая
153	КОП, ООО	7734071863	170 915,00	1-2 кв. 2022	расчеты с прочими кредиторами	текущая
154	КРАСМА, ООО	2461208995	282 720,00	1-2 кв. 2022	расчеты с прочими кредиторами	текущая
155	КРАФТ, ООО	2537304100	4 966 531,80	1-2 кв. 2022	расчеты с прочими кредиторами	текущая
156	КРК, АО	7708303766	200 795 874,00	1-2 кв. 2022	расчеты с прочими кредиторами	текущая
157	КСМ, ООО	7813498515	103 043 483,60	1-2 кв. 2022	расчеты с прочими кредиторами	текущая
158	КОП, АО	7108478400	2 000 000,00	1-2 кв. 2022	расчеты с прочими кредиторами	текущая
159	КПМ, ООО	7684364136	1 289 856,02	1-2 кв. 2022	расчеты с прочими кредиторами	текущая
160	Курячьева Оксана Петровна	860105306863	33 780,00	1-2 кв. 2022	расчеты с прочими кредиторами	текущая
161	ЛЕТУС, ООО	5018193190	150 000,00	1-2 кв. 2022	расчеты с прочими кредиторами	текущая
162	ЛОИТ, АО	7810457154	905 072,40	1-2 кв. 2022	расчеты с прочими кредиторами	текущая
163	ЛокосПринс, ООО	7811215660	29 186 724,36	1-2 кв. 2022	расчеты с прочими кредиторами	текущая
164	ЛОМНС-ГРУПП, ООО	9718143227	107 500,00	1-2 кв. 2022	расчеты с прочими кредиторами	текущая
165	Магистраль, ООО ИГД	7813437618	21 678 668,58	1-2 кв. 2022	расчеты с прочими кредиторами	текущая
166	МАКШУН, ООО	7729456186	33 420,00	1-2 кв. 2022	расчеты с прочими кредиторами	текущая

167	МАРИА, ООО	7456000747	283 972,43	1 - 2 кв. 2022	расчеты с прочими кредиторами	текущая
168	Масштабы Концептной Сеть, ООО	7813541070	6 007 935,00	1 - 2 кв. 2022	расчеты с прочими кредиторами	текущая
169	МАШТАЛЬ НПО, ООО	7734700030	10,646 371,04	1 - 2 кв. 2022	расчеты с прочими кредиторами	текущая
170	МЭДНАРТ, ООО	9729107848	14 274 239,04	1 - 2 кв. 2022	расчеты с прочими кредиторами	текущая
171	МЕЛКОМ-ТРЕЙДИНГ, ООО	6886057834	343 500,00	1 - 2 кв. 2022	расчеты с прочими кредиторами	текущая
172	МЕТАЛЛОСЕРВИС, АО	7721040181	700 000,00	1 - 2 кв. 2022	расчеты с прочими кредиторами	текущая
173	МЕТАЛЛОСЕРВИС, ООО	3045516831	9 344 575,00	1 - 2 кв. 2022	расчеты с прочими кредиторами	текущая
174	Металлоинвест, ООО UOE	5751024430	10 307 058,44	1 - 2 кв. 2022	расчеты с прочими кредиторами	текущая
175	Металл, ООО	7066714236	338 021,12	1 - 2 кв. 2022	расчеты с прочими кредиторами	текущая
176	МИНГО ИИД, ООО	7804051103	638 160,00	1 - 2 кв. 2022	расчеты с прочими кредиторами	текущая
177	МИНПОКАУСТРА-М, ООО	7721265180	3 481 586,00	1 - 2 кв. 2022	расчеты с прочими кредиторами	текущая
178	МК-СЕРВИС, ООО	7706721804	4 322 404,80	1 - 2 кв. 2022	расчеты с прочими кредиторами	текущая
179	МОДУЛЬ, ООО	2724170642	846 832,32	1 - 2 кв. 2022	расчеты с прочими кредиторами	текущая
180	МОДУ, ООО	76504004620	3 576 964,79	1 - 2 кв. 2022	расчеты с прочими кредиторами	текущая
181	МРК ТРЕЙД, ООО	5259083074	421 864,59	1 - 2 кв. 2022	расчеты с прочими кредиторами	текущая
182	МК Лидер, ООО	7704436609	21 481 888,88	1 - 2 кв. 2022	расчеты с прочими кредиторами	текущая
183	НПТ "Энергомеханика", ООО	568113370	374 000,00	1 - 2 кв. 2022	расчеты с прочими кредиторами	текущая
184	НПТ ЛМС, ООО	6154073440	400 000,00	1 - 2 кв. 2022	расчеты с прочими кредиторами	текущая
185	НПЦ ФРОНТЕК, ООО	7718787186	3 056 350,80	1 - 2 кв. 2022	расчеты с прочими кредиторами	текущая
186	НПЦ Технологии Ревеню, ООО	7730675778	33 400,00	1 - 2 кв. 2022	расчеты с прочими кредиторами	текущая
187	ОЭИМ, ООО	5501160766	20 720 514,75	1 - 2 кв. 2022	расчеты с прочими кредиторами	текущая
188	ОМН Сельской путь,АО	7708737500	1 652 462,40	1 - 2 кв. 2022	расчеты с прочими кредиторами	текущая
189	ОМУ, ООО	5402010630	45 000,00	1 - 2 кв. 2022	расчеты с прочими кредиторами	текущая
190	Оптика, ТСК, ООО	7805990242	64 372 043,06	1 - 2 кв. 2022	расчеты с прочими кредиторами	текущая
191	ОРИОН-ТЕХ, ООО	2543107818	914 889,32	1 - 2 кв. 2022	расчеты с прочими кредиторами	текущая
192	Орловская Металлобаза, ООО	5750109003	39 108 577,64	1 - 2 кв. 2022	расчеты с прочими кредиторами	текущая
193	ОСТ КНИТН, ООО	9715380139	793 300,00	1 - 2 кв. 2022	расчеты с прочими кредиторами	текущая
194	ПАЙРЛОНС, ООО	5251548599	315 745,40	1 - 2 кв. 2022	расчеты с прочими кредиторами	текущая
195	Перспеква, ООО	7708093333	13 530 000,00	1 - 2 кв. 2022	расчеты с прочими кредиторами	текущая
196	ПК "ВЕРУН ТРЕЙД", ООО	9723114811	6 744 224,16	1 - 2 кв. 2022	расчеты с прочими кредиторами	текущая
197	ПК "Плюс", ООО	6453002938	264 999,60	1 - 2 кв. 2022	расчеты с прочими кредиторами	текущая
198	ПОЛИМЕР ЗАО	5053010266	1 687 656,00	1 - 2 кв. 2022	расчеты с прочими кредиторами	текущая
199	ПОЛИМАС-ТРАНС, ООО	6625021894	2 025 067,47	1 - 2 кв. 2022	расчеты с прочими кредиторами	текущая
200	ПОСЛАВЩИК, ООО	5361116049	3 359 000,00	1 - 2 кв. 2022	расчеты с прочими кредиторами	текущая
201	ПРИМА, ООО	7708677112	206 559 352,15	1 - 2 кв. 2022	расчеты с прочими кредиторами	текущая
202	ПРИНТ, АО	7712032661	60 000,00	1 - 2 кв. 2022	расчеты с прочими кредиторами	текущая
203	ПРИНТМА, ООО	7718897890	74 250,00	1 - 2 кв. 2022	расчеты с прочими кредиторами	текущая
204	ПРОЕКТИОНТАМБОМАТИКА, АО	7794554931	15 000 000,00	1 - 2 кв. 2022	расчеты с прочими кредиторами	текущая
205	Профит, ООО	7734721998	1 098 960,00	1 - 2 кв. 2022	расчеты с прочими кредиторами	текущая
206	Драйвстрой, ООО	5029104983	4 364 640,00	1 - 2 кв. 2022	расчеты с прочими кредиторами	текущая
207	РАС, ООО	2317054802	6 524 499,81	1 - 2 кв. 2022	расчеты с прочими кредиторами	текущая
208	РАТН ТЕХНОЛОГИ, ООО	5012100256	15 994 874,00	1 - 2 кв. 2022	расчеты с прочими кредиторами	текущая
209	РАТН, ООО	7714852593	7 821 897,28	1 - 2 кв. 2022	расчеты с прочими кредиторами	текущая
210	Радиомонитор, АО	7806015518	36 000,00	1 - 2 кв. 2022	расчеты с прочими кредиторами	текущая
211	Рашкина, ИПЦ, ООО	9701084315	6 049 499,20	1 - 2 кв. 2022	расчеты с прочими кредиторами	текущая
212	Рашкин-Резерв, ООО	7716666531	6 664 911,30	1 - 2 кв. 2022	расчеты с прочими кредиторами	текущая
213	РАЙВЕР ИНВЕСТ ГРУПП, ООО	9701103134	3 468 515,52	1 - 2 кв. 2022	расчеты с прочими кредиторами	текущая
214	РАД Лекстек, АО	7768736092	19 060,00	1 - 2 кв. 2022	расчеты с прочими кредиторами	текущая
215	РАД, ООО	7706501727	191 200 556,76	1 - 2 кв. 2022	расчеты с прочими кредиторами	текущая
216	РАЙДРАЙВ, АО	7706487265	1 272 197,02	1 - 2 кв. 2022	расчеты с прочими кредиторами	текущая
217	РАЙПОСТ, ООО	7805531631	62 320,00	1 - 2 кв. 2022	расчеты с прочими кредиторами	текущая
218	РАТН Феминя, ООО	7706724693	32 000,00	1 - 2 кв. 2022	расчеты с прочими кредиторами	текущая
219	РАУЛПРОМ, ООО	3662117790	1 965 763,12	1 - 2 кв. 2022	расчеты с прочими кредиторами	текущая
220	РУССКИЙ СТРОИТЕЛЬ, ООО	7716261693	8 946 689,40	1 - 2 кв. 2022	расчеты с прочими кредиторами	текущая
221	Рябтек, ООО	7701692916	1 425 400,00	1 - 2 кв. 2022	расчеты с прочими кредиторами	текущая
222	САМРАМГОЛ, АО	6317142308	289 538,37	1 - 2 кв. 2022	расчеты с прочими кредиторами	текущая
223	Сарапульский электроинструментальный завод, ОАО	1823001693	6 998 838,01	1 - 2 кв. 2022	расчеты с прочими кредиторами	текущая
224	САУРН-РАЙТО, ООО	4901110005	3 045 500,00	1 - 2 кв. 2022	расчеты с прочими кредиторами	текущая
225	Свага Тех, ООО	7718737869	29 010 015,02	1 - 2 кв. 2022	расчеты с прочими кредиторами	текущая
226	СТУПС, ФБ ОУ 80	5402113155	2 875 000,00	1 - 2 кв. 2022	расчеты с прочими кредиторами	текущая

221	Секстория, ИТЯ, ООО	666076387	80 000,00	1-2 кв. 2022	расчеты с прочими кредиторами	текущая
228	СНВЭС, ООО	5605161492	5 080 000,00	1-2 кв. 2022	расчеты с прочими кредиторами	текущая
229	СНВМЕТ, ООО БИФ	2222861740	2 262 315,89	1-2 кв. 2022	расчеты с прочими кредиторами	текущая
230	СНБТ-ремонт, ООО	2222851159	307 619 182,00	1-2 кв. 2022	расчеты с прочими кредиторами	текущая
231	СНВ, ООО	7703444011	10 000 000,00	1-2 кв. 2022	расчеты с прочими кредиторами	текущая
232	СибБС, ООО	9729153887	8 654 832,08	1-2 кв. 2022	расчеты с прочими кредиторами	текущая
233	СНГ, АО	7707627269	1 349 200,00	1-2 кв. 2022	расчеты с прочими кредиторами	текущая
234	СОДЗИНТЕЛ АЭС, ООО	7720718102	3 730 740,85	1-2 кв. 2022	расчеты с прочими кредиторами	текущая
235	СОДЗИНТЕЛ, ООО	6183689018	15 429 444,00	1-2 кв. 2022	расчеты с прочими кредиторами	текущая
236	СПАРК, ООО	5020151362	92 000,00	1-2 кв. 2022	расчеты с прочими кредиторами	текущая
237	СПЕЦИАЛИЗИРОВАННЫЙ ИНЖИНИРИНГ, ООО	7720301251	6 145 383,25	1-2 кв. 2022	расчеты с прочими кредиторами	текущая
238	СПЕЦПРОМОМПИЛЕТ, ООО	5357169992	756 325,96	1-2 кв. 2022	расчеты с прочими кредиторами	текущая
239	СТРУИСТРОЙ, ООО	9704635698	23 676 571,56	1-2 кв. 2022	расчеты с прочими кредиторами	текущая
240	СТАЛЬАДОСТИНИНЖИНИРИНГ ГРУПП, ООО	7722731303	37 926 042,98	1-2 кв. 2022	расчеты с прочими кредиторами	текущая
241	СТАРТ-2, ООО	6311349474	1 385 103,92	1-2 кв. 2022	расчеты с прочими кредиторами	текущая
242	СТРОИТЕЛМАШ, АО	7702814611	17 795 000,00	1-2 кв. 2022	расчеты с прочими кредиторами	текущая
243	СТРОЙПАРТНЕР, ООО	7729731065	201 020,80	1-2 кв. 2022	расчеты с прочими кредиторами	текущая
244	СТРОЙРЕСУРС, ООО	9705172016	16 359 403,15	1-2 кв. 2022	расчеты с прочими кредиторами	текущая
245	СТРОЙСЕРВИС, ООО	3129433831	13 699 000,00	1-2 кв. 2022	расчеты с прочими кредиторами	текущая
246	СТРОЙСНБ, ООО	2466198014	586 536,18	1-2 кв. 2022	расчеты с прочими кредиторами	текущая
247	Судотехнология, АО ЭТВ	7805128106	61 175 519,98	1-2 кв. 2022	расчеты с прочими кредиторами	текущая
248	ДА АЗБУКА ЗАЩИТЫ, ООО	5047185186	2 105 610,63	1-2 кв. 2022	расчеты с прочими кредиторами	текущая
249	Д.В.К., ООО	7725196115	190 112 095,42	1-2 кв. 2022	расчеты с прочими кредиторами	текущая
250	Д.В.К.ИНТЕРСЕРВИС, ООО	5407908928	18 680 711,96	1-2 кв. 2022	расчеты с прочими кредиторами	текущая
251	Д.В.ФОРТ-НЕЙТРА, ООО	7816693095	11 858 796,87	1-2 кв. 2022	расчеты с прочими кредиторами	текущая
252	ТЕКОМЛП, ООО	2781731119	62 000,00	1-2 кв. 2022	расчеты с прочими кредиторами	текущая
253	ТЕКОНОМА, ПК ООО	5499154720	10 394 310,00	1-2 кв. 2022	расчеты с прочими кредиторами	текущая
254	ТЕХНИКОНСТРУКЦИЯ, ООО	7744649943	233 000,00	1-2 кв. 2022	расчеты с прочими кредиторами	текущая
255	ТЕХНИКАНС-АРХИТЕКТУРА, ООО	24662048100	990 000,00	1-2 кв. 2022	расчеты с прочими кредиторами	текущая
256	ТЕРОПЛАСТ, ООО	6102017654	108 049 757,30	1-2 кв. 2022	расчеты с прочими кредиторами	текущая
257	ТЕРОПРОМ, ООО	7715889715	9 586 622,84	1-2 кв. 2022	расчеты с прочими кредиторами	текущая
258	ТехПромМаш, ООО	7702641897	11 379 510,00	1-2 кв. 2022	расчеты с прочими кредиторами	текущая
259	ТК КОНТАКТ, ООО	7708339011	133 039 394,09	1-2 кв. 2022	расчеты с прочими кредиторами	текущая
260	ТМКПТР, ООО	6952318670	1 021 437 729,18	1-2 кв. 2022	расчеты с прочими кредиторами	текущая
261	ТОРГМАЙН, ООО	7705409094	18 075 549,96	1-2 кв. 2022	расчеты с прочими кредиторами	текущая
262	ТОРГОВЫЙ ДОМ «ТРАНСМЕТ», ООО	9701003775	49 283 348,80	1-2 кв. 2022	расчеты с прочими кредиторами	текущая
263	ТРАНСИМОСЕТЬ, АО	7708324310	3 902 400,00	1-2 кв. 2022	расчеты с прочими кредиторами	текущая
264	ТрансОлеил, ООО - г. Санкт-Петербург	7805147288	80 232 194,12	1-2 кв. 2022	расчеты с прочими кредиторами	текущая
265	Трансмет, ООО	7802710006	6 475 899,21	1-2 кв. 2022	расчеты с прочими кредиторами	текущая
266	ТрансФурк, ООО	7701097346	1 129 397 313,82	1-2 кв. 2022	расчеты с прочими кредиторами	текущая
267	УГЛЕУСТАК, ООО	5029099600	8 316 251,44	1-2 кв. 2022	расчеты с прочими кредиторами	текущая
268	УК 1, ООО	7722381297	78 359 117,42	1-2 кв. 2022	расчеты с прочими кредиторами	текущая
269	УРАЛПРОКСИАЛЬ, ООО	7446019996	19 788 195,01	1-2 кв. 2022	расчеты с прочими кредиторами	текущая
270	Уральские литейщики, ООО	6004033979	1 041 628 140,06	1-2 кв. 2022	расчеты с прочими кредиторами	текущая
271	УТЛ, АО	6659209750	270 206,07	1-2 кв. 2022	расчеты с прочими кредиторами	текущая
272	УНИКС, ООО	7704667562	502 458,32	1-2 кв. 2022	расчеты с прочими кредиторами	текущая
273	УКВ ИН-ДВ ГИКОНИ РОССИИ ПО ИРКУТСКУ	3812014637	6 641 400,00	1-2 кв. 2022	расчеты с прочими кредиторами	текущая
274	УЛИТ, ООО	5763729583	2 338 800,00	1-2 кв. 2022	расчеты с прочими кредиторами	текущая
275	УМЛТ, ООО	2465382815	95 791 044,95	1-2 кв. 2022	расчеты с прочими кредиторами	текущая
276	Уральские Дистрибуция ПТД, АО	7710050305	415 000,00	1-2 кв. 2022	расчеты с прочими кредиторами	текущая
277	Уралмун АРС, ООО	7734677912	800 000,00	1-2 кв. 2022	расчеты с прочими кредиторами	текущая
278	Центральная дирекция закупок и снабжения	7708503727	1 500,00	1-2 кв. 2022	расчеты с прочими кредиторами	текущая
279	ЦЕНТРАКОЛЬ, ООО	7804180566	200 000,00	1-2 кв. 2022	расчеты с прочими кредиторами	текущая
280	Эвэд, ООО	7801651046	124 469 500,09	1-2 кв. 2022	расчеты с прочими кредиторами	текущая
281	ЭкоИнформ, ООО	7743586977	202 922 090,34	1-2 кв. 2022	расчеты с прочими кредиторами	текущая
282	ЭЛКОНТ, ООО	7107057057	2 384 256,00	1-2 кв. 2022	расчеты с прочими кредиторами	текущая
283	ЭЛЕПРОМАШ ПИП, ООО	6150046929	5 672 000,00	1-2 кв. 2022	расчеты с прочими кредиторами	текущая
284	ЭЛЕМЕНТАЛЬ, ООО	9701151156	990 691 669,48	1-2 кв. 2022	расчеты с прочими кредиторами	текущая
285	ЭЛСЛ, АО	7807006934	1 931 424,00	1-2 кв. 2022	расчеты с прочими кредиторами	текущая
286	ЭЛТЕСА, ОАО	7716533950	11 887 946,92	1-2 кв. 2022	расчеты с прочими кредиторами	текущая

247	ЭЛЬ ГРАНДЕС, ООО	7704698549	15 321 538,98	1 - 2 кв. 2022	расчеты с прочими кредиторами	текущая
248	ЭНЕРГОСТРАИШН, ООО	5045051714	10 401 508,00	1 - 2 кв. 2022	расчеты с прочими кредиторами	текущая
249	ЮГ-ПЛАСТ, ООО	6140102589	12 551 912,80	1 - 2 кв. 2022	расчеты с прочими кредиторами	текущая
250	ЮНИСН, АО	7718201332	2 394 560,00	1 - 2 кв. 2022	расчеты с прочими кредиторами	текущая
ИТОГО по субпараметру заданности			15 146 938 904,60			

И.А.Лавина бухгалтер - начальник ДБНУ

 С.С.Семакова

**Пояснения к бухгалтерскому балансу
и отчету о финансовых результатах за 2021 год**

Дата (число, месяц, год)	31.12.2021
по ОКТО	42733260
ИНН	7708039600
по ОКАД 2	46.1
по ОКПОЮМС	1.22.57.41
по ОБЕИ	384

Организация: Акционерное общество "Торговый дом РИДТ" (АО "ТД РИДТ")

Идентификационный номер налогоплательщика

Вид экономической деятельности: Прочая оптовая торговля

Организационно-правовая форма собственности: НЕПУБЛИЧНЫЕ АКЦИОНЕРНЫЕ ОБЩЕСТВА

Единица измерения: тыс. руб.

Смешанная российская собственность с долей фактической собственности

**1. Нематериальные активы и расходы на научно-исследовательские,
опытно-конструкторские и технологические работы (НИОКР)**

1.1. Наличие и движение нематериальных активов

Наименование показателя	Код строки	Период	Изменения за период											
			На начало года		выбыло				на конец периода					
			первоначальная стоимость	накопленная амортизация и убытки от обесценения	первоначальная стоимость	накопленная амортизация и убытки от обесценения	убыток от обесценения	первоначальная стоимость	накопленная амортизация	первоначальная стоимость	накопленная амортизация и убытки от обесценения			
1	2	3	4	5	6	7	8	9	10	11	12	13	14	
Нематериальные активы - всего	5100	2021 г.	126 039	(125 954)	-	-	-	-	-	-	-	-	126 039	(125 990)
	5110	2020 г.	126 039	(125 908)	-	-	-	-	(85)	-	-	-	126 039	(125 954)
в том числе:														
Патенты, изобретения, полезные модели	5101	2021 г.	1 336	(1 251)	-	-	-	-	(85)	-	-	-	1 336	(1 336)
	5111	2020 г.	1 336	(1 105)	-	-	-	-	(146)	-	-	-	1 336	(1 251)
Исключительные права на результаты интеллектуальной деятельности	5102	2021 г.	124 703	(124 703)	-	-	-	-	-	-	-	-	124 703	(124 703)
	5112	2020 г.	124 703	(124 703)	-	-	-	-	-	-	-	-	124 703	(124 703)

3. Финансовые вложения
3.1. Наличие и движение финансовых вложений

Наименование показателя	Код строки	Период	На начало года				Изменения за период				На конец периода	
			первоначальная стоимость	накопленная корректировка	поступило	выбыло (погашено)		Движение первоначальной стоимости до номинальной	текущей рыночной стоимости (убыток от переоценки)	первоначальная стоимость	накопленная корректировка	
						первоначальная стоимость	накопленная корректировка					7
3	4	5	6	7	8	9	10	11	12			
Долгосрочные финансовые вложения - всего	5301	2021 г.	1 296 349	(1 263 854)	-	-	-	-	(43 024)	1 296 349	(1 263 854)	
в том числе:	5311	2020 г.	1 296 208	(1 056 343)	141	-	-	-	(157 511)	1 296 349	(1 263 854)	
Вложения в уставные капиталы	5302	2021 г.	846 349	(802 854)	-	-	-	-	(43 024)	846 349	(802 854)	
Вложения в уставные капиталы дочерних и зависимых обществ	5312	2020 г.	846 208	(757 734)	141	-	-	-	(46 120)	846 349	(802 854)	
Вложения в уставные капиталы других организаций	53121	2020 г.	715 398	(627 253)	-	-	-	-	(43 024)	715 398	(672 373)	
Другие виды финансовых вложений	53022	2021 г.	130 951	(130 601)	-	-	-	-	(46 120)	130 951	(130 481)	
Продолжительные займы	53122	2020 г.	130 810	(130 481)	141	-	-	-	(46 120)	130 951	(130 481)	
Другие виды финансовых вложений	5304	2021 г.	450 000	(450 000)	-	-	-	-	(112 391)	450 000	(450 000)	
Продолжительные займы	5314	2020 г.	450 000	(337 609)	-	-	-	-	(112 391)	450 000	(450 000)	
Другие виды финансовых вложений	53042	2021 г.	450 000	(450 000)	-	-	-	-	(112 391)	450 000	(450 000)	
Продолжительные займы	53142	2020 г.	430 000	(337 609)	-	-	-	-	(112 391)	430 000	(430 000)	

Наименование показателя	Код строки	Период	На начало года				Изменения за период				На конец периода	
			первоначальная стоимость	накопленная корректировка	поступило	выбыло (погашено)		Движение первоначальной стоимости до номинальной	текущей рыночной стоимости (убыток от переоценки)	первоначальная стоимость	накопленная корректировка	
						первоначальная стоимость	накопленная корректировка					7
3	4	5	6	7	8	9	10	11	12			
Кредитосрочные финансовые вложения - всего	5305	2021 г.	133 855	(133 855)	543 821	-	-	-	-	133 855	(133 855)	
Другие виды финансовых вложений	5315	2020 г.	136 354	(136 354)	1 970 800	(1 972 498)	2 499	-	-	133 855	(133 855)	
Государственные и муниципальные ценные бумаги	5316	2020 г.	136 354	(136 354)	1 970 800	(1 972 498)	2 499	-	-	133 855	(133 855)	
Предоставленные займы	53082	2021 г.	133 855	(133 855)	543 821	(543 821)	-	-	-	133 855	(133 855)	
Иные долгосрочные финансовые вложения	53084	2020 г.	133 855	(133 653)	1 970 900	(1 970 000)	-	-	-	133 855	(133 855)	
Финансовые вложений - итого	5310	2020 г.	1 432 562	(1 231 697)	1 870 141	(1 972 498)	2 499	-	-	1 430 304	(1 386 709)	

4. Запасы

4.1. Наличие и движение запасов

Наименование показателя	Код строки	Период	На начало года		Изменения за период						На конец периода	
			субстоимость	величина резерва под снижение стоимости	поступления и затраты	выбыли		резерв от снижения стоимости	оборот запасов между группами (материал)	себе-стоимость	величение резерва под снижение стоимости	
						себе-стоимость	резерв под снижение стоимости					7
1	2	3	4	5	6	7	8	9	10	11	12	
Запасы - всего	5420	2021 г. 2020 г.	10 869 99 122	- -	1 058 297 9 349 122	(1 076 420) (9 287 379)	- -	- -	- -	39 745 19 999	(847) -	
в том числе:												
Сырье и материалы	5421	2021 г. 2020 г.	603 791	- -	9 363 4 724	(7 001) (4 832)	- -	- -	- -	2 266 863	(847) -	
Товары отгруженные	5422	2021 г. 2020 г.	485 49 969	- -	- -	(150 924) (3 590 165)	- -	- -	163 459 3 540 635	12 953 458	- -	
Расходы будущих периодов	5423	2021 г. 2020 г.	15 727 8 342	- -	15 111 14 747	(9 351) (7 362)	- -	- -	- -	21 437 15 727	- -	
Товары и т.д.	5424	2021 г. 2020 г.	- -	- -	1 071 803 9 325 051	(808 544) (1 703 016)	- -	- -	(153 459) (3 540 635)	- -	- -	

4.2. Запасы в залоге

Наименование показателя	Код строки	На 31 декабря		На 31 декабря	
		2021 г.	2020 г.	2020 г.	2019 г.
1	2	3	4	5	5
Запасы, не оплаченные на отчетную дату, - всего	5440	85 234	241 119	241 119	735 759
в том числе:					
По товарам	5441	85 234	241 119	241 119	735 759

5. Дебиторская и кредиторская задолженность
5.1. Наличие и движение дебиторской задолженности

Наименование показателя	Код строки	Период	На начало года						Изменения за период				На конец периода			
			учетная по условиям договора		миллионы рублей по суммарным данным		в результате дополнительных операций (смена должника по сделке операции)		поступления		исходящая задолженность		использованные резервы		по условиям договора	взыскания по суммам, подлежащим списанию (в том числе по суммам, подлежащим списанию ввиду отсутствия задолженности (взысканий))
			4	5	6	7	8	9	10	11	12	13	14			
Долговая дебиторская задолженность - всего	5501	2021 г.	23 787 546	(2 788 378)	60 270 855	68 615	(26 081)	67 548 577	(3 679)	332 821	13 360 341	(2 307 687)	22 787 546	(2 788 378)		
в том числе:	5521	2020 г.	25 655 635	(2 317 405)	147 384 706	91 796	(275 369)	(149 344 363)		138 865	22 787 546	(2 788 378)	575 093	575 093	(218 630)	
2021 г.																
Результаты по финансовым операциям	5502	2021 г.	-	-	2 055 465	(1 341)	(2 379)	(2 186 852)		1 134	316 824	(2 319)	447 660	447 660	(687 200)	
2020 г.																
2021 г.																
Результаты по валютным операциям	5503	2021 г.	-	-	8 356 134	(1 239)	-	(1 281 533)		319	8 167 10	(1 116)	-	-	-	
2020 г.																
2021 г.																
Итого	5504	2021 г.	23 787 546	(2 788 378)	60 270 855	68 615	(26 081)	67 548 577	(3 679)	332 821	13 360 341	(2 307 687)	22 787 546	(2 788 378)		
в том числе:	5511	2021 г.	418 170	(1 341)	2 055 465	(1 341)	(2 379)	(2 186 852)		1 134	316 824	(2 319)	447 660	447 660	(687 200)	
2020 г.			5 252 833	(1 134)	8 356 134	(1 239)	-	(1 281 533)		319	8 167 10	(1 116)	-	-	-	
2021 г.			7 305 454	(279)	50 355 150	(279)	-	(50 355 150)		350	5 020 929	(1 202)	-	-	-	
Результаты по валютным операциям	5512	2021 г.	14 785 844	(154 856)	56 937 417	(28 268)	(52 014)	(71 309 360)		110 836	9 617 136	(20 865)	14 785 844	14 785 844	(194 555)	
2020 г.			14 537 875	(150 958)	108 595 349	(52 014)	-	(108 308 329)		38 376	14 785 844	(194 555)	-	-	-	
2021 г.			485 000	(490 000)	4 325	(62 468)	-	(174 050)		120 000	97 950	(72 802)	-	-	-	
Результаты по финансовым операциям	5514	2021 г.	588 448	(690 000)	294 459	(82 468)	-	(174 050)		120 000	588 449	(462 452)	-	-	-	
2020 г.			2 855 328	(2 219 950)	1 345 755	68 175	(4)	(1 500 767)		19 223	2 465 670	(2 291 741)	-	-	-	
2021 г.			2 245 706	(1 959 074)	2 641 402	(260 886)	-	(1 566 766)		15 823	2 983 326	(2 270 865)	-	-	-	
Прочие	5515	2021 г.	23 787 546	(2 788 378)	60 270 855	68 615	(26 081)	67 548 577	(3 679)	332 821	13 360 341	(2 307 687)	22 787 546	(2 788 378)		
2020 г.			25 655 635	(2 317 405)	147 384 706	91 796	(275 369)	(149 344 363)		138 865	22 787 546	(2 788 378)	575 093	575 093	(218 630)	
2021 г.																
Итого	5520	2020 г.														
2021 г.																

5.2. Просроченная дебиторская задолженность

Наименование показателя	Код строки	На 31 декабря 2021 г.		На 31 декабря 2020 г.		На 31 декабря 2019 г.	
		по условиям договора	за вычетом сомнительных дебитовских долгов	по условиям договора	за вычетом сомнительных дебитовских долгов	по условиям договора	за вычетом сомнительных дебитовских долгов
1	2	3	4	5	6	7	8
Всего	5540	2 685 258	-	2 798 378	-	2 571 446	-
в том числе:							
Авансы выданные	5541	-	-	-	-	178	-
Результаты по валютным операциям	5542	85 118	-	164 404	-	150 993	-
Результаты по финансовым операциям и операциям	5543	2 375	-	1 134	-	1 134	-
Результаты по валютным операциям	5544	460 025	-	487 174	-	460 025	-
Прочие операции	5545	2 201 141	-	2 219 866	-	1 999 074	-

6.3. Наличие и движение кредиторской задолженности

Нумерование показателей	Код строки	Период	Остаток на начало года	Качество за период										Остаток на конец периода		
				поступления		погашения		исполнение на финансовый результат		печени на дату в отчётном периоде (набор) (набор)		Остаток на конец периода				
				в результате выполнения обязательств до конца срока (свернуть)	протекшими по срокам, акциями и/или облигациями	показана	исполнение на финансовый результат	на дату в отчётном периоде (набор)	на дату в отчётном периоде (набор)							
1	2	3	4	5	6	7	8	9	10							
Долговая кредиторская задолженность - всего	5051	2021 г.	-	-	-	-	-	-	-	-	-	-	-	-	-	-
в том числе:	5071	2021 г.	1 213 859	-	-	-	-	-	-	-	-	-	-	-	-	-
Долговая кредиторская задолженность - 60300	5052	2021 г.	-	-	-	-	-	-	-	-	-	-	-	-	-	-
Долговая кредиторская задолженность - 60300	5072	2021 г.	1 213 859	-	-	-	-	-	-	-	-	-	-	-	-	-
Долговая кредиторская задолженность - всего	5050	2021 г.	19 281 481	79 714 958	-	-	-	-	-	-	-	-	-	-	-	-
в том числе:	5080	2021 г.	22 200 864	150 808 172	-	-	-	-	-	-	-	-	-	-	-	-
Долговая кредиторская задолженность по акциям и облигациям	5091	2021 г.	544 316	1 617 916	-	-	-	-	-	-	-	-	-	-	-	-
Долговая кредиторская задолженность по облигациям	5092	2021 г.	779 644	6 841 481	-	-	-	-	-	-	-	-	-	-	-	-
Долговая кредиторская задолженность по облигациям	5093	2021 г.	89	67 182	-	-	-	-	-	-	-	-	-	-	-	-
Долговая кредиторская задолженность по облигациям	5094	2021 г.	48	68 853	-	-	-	-	-	-	-	-	-	-	-	-
Долговая кредиторская задолженность по облигациям	5095	2021 г.	457	1 499 263	-	-	-	-	-	-	-	-	-	-	-	-
Долговая кредиторская задолженность по облигациям	5096	2021 г.	18 542	1 242 372	-	-	-	-	-	-	-	-	-	-	-	-
Долговая кредиторская задолженность по облигациям	5097	2021 г.	8 028 915	9 429 853	-	-	-	-	-	-	-	-	-	-	-	-
Долговая кредиторская задолженность по облигациям	5098	2021 г.	6 760 467	31 384 203	-	-	-	-	-	-	-	-	-	-	-	-
Долговая кредиторская задолженность по облигациям	5099	2021 г.	14 007 422	67 192 739	-	-	-	-	-	-	-	-	-	-	-	-
Долговая кредиторская задолженность по облигациям	5099	2021 г.	14 741 365	111 307 533	-	-	-	-	-	-	-	-	-	-	-	-
Долговая кредиторская задолженность по облигациям	5099	2021 г.	19 281 481	79 714 958	-	-	-	-	-	-	-	-	-	-	-	-
Итого	5070	2021 г.	29 616 302	192 808 172	-	-	-	-	-	-	-	-	-	-	-	-

6. Расходы по обычным видам деятельности

Наименование показателя	Код строки	2021 г.	2020 г.
1	2	3	4
Материальные затраты	5610	1 058 245	5 314 484
Расходы на оплату труда	5620	282 968	297 969
Отчисления на социальные нужды	5630	70 323	70 594
Амортизация	5640	8 468	9 481
Прочие затраты	5650	311 300	633 487
Итого по элементам	5660	1 731 304	6 326 015
Изменение остатков незавершенного производства, готовой продукции и др. (увеличение [-]), в том числе:	5670	(19 877)	(7 385)
Товары в пути	5671	(12 535)	-
РБП	5672	(5 760)	(7 385)
Материалы	5673	(1 582)	-
	5674	-	-
Изменение остатков незавершенного производства, готовой продукции и др. (уменьшение [+]), в том числе:	5680	-	49 639
Товары в пути	5681	-	49 530
Материалы	5682	-	109
РБП	5683	-	-
	5684	-	-
	5685	-	-
Итого расходы по обычным видам деятельности	5600	1 711 427	6 368 269

7. Оценочные обязательства

Наименование показателя	Код строки	Остаток на начало отчетного года	Признано	Погашено	Списано как избыточная сумма	Остаток на конец отчетного периода
1	2	3	4	5	6	7
Оценочные обязательства - всего	5700	57 632	146 769	(142 962)	1 135	62 574
в том числе:						
Оценочные обязательства по выплатам работникам	5701	48 512	122 118	(116 262)	(727)	53 641
Оценочные обязательства по страховым выплатам	5702	9 120	24 651	(26 700)	1 862	8 933

Наименование показателя	Код строки	Остаток на начало предыдущего года	Признано	Погашено	Списано как избыточная сумма	Остаток на конец предыдущего года
1	2	3	4	5	6	7
Оценочные обязательства - всего	5710	65 030	144 844	(153 852)	1 610	57 632
в том числе:						
Оценочные обязательства по выплатам работникам	5711	54 865	120 362	(126 251)	(465)	48 512
Оценочные обязательства по страховым выплатам	5712	10 164	24 482	(27 601)	2 075	9 120

8. Обеспечения обязательств

Наименование показателя	Код строки	На 31 декабря 2021 г.	На 31 декабря 2020 г.	На 31 декабря 2019 г.
1	2	3	4	5
Полученные - всего	5800	7 262 026	6 634 059	12 577 585
в том числе:				
Банковские гарантии	5801	7 262 026	6 634 059	12 577 585

Генеральный директор

Кузьмичева С.П.

И.о. главного бухгалтера

Семенова С.С.

10 февраля 2022 г.



Код территории по ОКATO	Код негосударственной финансовой организации	
	по ОКПО	Регистрационный номер (порядковый номер)
45296585000	35094339	1P-234/2

БУХГАЛТЕРСКИЙ БАЛАНС НЕГОСУДАРСТВЕННОГО ПЕНСИОННОГО ФОНДА В ФОРМЕ АКЦИОНЕРНОГО ОБЩЕСТВА
на 31 декабря 2021 г.

Акционерное общество "Негосударственный пенсионный фонд "БЛАГОСОСТОЯНИЕ"
(полное наименование и сокращенное наименование)

Почтовый адрес: Российская Федерация, 127006, г. Москва, ул. Малая Дмитровка, д. 10

Код формы по ОКУД: 0420201
(тыс. RUB)

Номер строки	Наименование показателя	Пояснения к строкам	31 декабря 2021 г.	31 декабря 2020 г.
1	2	3	4	5
	Раздел I АКТИВЫ			
1	Денежные средства и их эквиваленты	5	10 131 911	7 849 048
2	Депозиты и прочие размещенные средства в кредитных организациях и банках-нерезидентах	6	8 988 604	13 814 778
3	Финансовые активы, оцениваемые по справедливой стоимости, изменения которой отражаются в составе прибыли или убытка, в том числе:	7, 54	179 702 093	186 607 624
3.1	финансовые активы, переданные без прекращения признания	7, 56	878 032	0
4	Финансовые активы, имеющиеся в наличии для продажи, в том числе:	8	111 112	111 112
4.1	финансовые активы, переданные без прекращения признания	8, 56	0	0
5	Финансовые активы, удерживаемые до погашения, в том числе:	9	166 117 730	126 261 354
5.1	финансовые активы, переданные без прекращения признания	9, 56	6 896 320	0
6	Прочие размещенные средства и прочая дебиторская задолженность	10	6 138 539	6 637 584
7	Дебиторская задолженность по деятельности в качестве страховщика по обязательному пенсионному страхованию, деятельности по негосударственному пенсионному обеспечению	11	13 568	16 091
8	Инвестиции в ассоциированные предприятия	12	0	1 121 862
9	Инвестиции в совместно контролируемые предприятия	13	0	0
10	Инвестиции в дочерние предприятия	14	117 890 192	122 469 722
11	Активы, включенные в выбывающие группы, классифицируемые как предназначенные для продажи	15	3 349	4 289
12	Инвестиционное имущество	16	0	0
13	Нематериальные активы	17	96 227	49 042
14	Основные средства	18	330 450	365 172
15	Отложенные аквизиционные расходы	19	0	0
16	Требования по текущему налогу на прибыль	47	541 159	266 659
17	Отложенные налоговые активы	47	0	22 571
18	Прочие активы	20	49 931	80 501
19	Итого активов		492 114 865	465 877 609

Раздел II. ОБЯЗАТЕЛЬСТВА				
20	Финансовые обязательства, оцениваемые по справедливой стоимости, изменения которой отражаются в составе прибыли или убытка	22	0	0
21	Займы и прочие привлеченные средства	23	6 401 037	122 922
22	Выпущенные долговые ценные бумаги	24	0	0
23	Кредиторская задолженность по деятельности в качестве страховщика по обязательному пенсионному страхованию, деятельности по негосударственному пенсионному обеспечению	25	65 620	80 450
24	Обязательства, включенные в выбывающие группы, классифицируемые как предназначенные для продажи	15	0	0
25	Обязательства по договорам об обязательном пенсионном страховании	26	0	0
26	Обязательства по договорам негосударственного пенсионного обеспечения, классифицированным как страховые	27	377 736 618	361 957 617
27	Обязательства по договорам негосударственного пенсионного обеспечения, классифицированным как инвестиционные с негарантированной возможностью получения дополнительных выгод	28	8 008 841	7 573 709
28	Обязательства по вознаграждениям работникам по окончании трудовой деятельности, не ограниченным фиксируемыми платежами	29	0	0
29	Обязательство по текущему налогу на прибыль	47	95 207	222 781
30	Отложенные налоговые обязательства	47	101 685	0
31	Резервы - оценочные обязательства	30	0	0
32	Прочие обязательства	31	1 052 489	819 481
33	Итого обязательств		393 501 497	370 778 960
Раздел III. КАПИТАЛ				
34	Уставный капитал	32	600 000	600 000
35	Добавочный капитал	32	8 297 217	7 185 720
36	Резервный капитал	32	30 000	30 000
37	Собственные акции, выкупленные у акционеров	32	0	0
38	Резерв пересдачи по справедливой стоимости финансовых активов, имеющихся в наличии для продажи		0	0
39	Резерв пересдачи основных средств и нематериальных активов		64 947	56 644
40	Резерв пересдачи обязательств (активов) по вознаграждениям работникам по окончании трудовой деятельности, не ограниченным фиксируемыми платежами		0	0
41	Резерв хеджирования денежных потоков		0	0
42	Прочие резервы		17 908	17 908
43	Нераспределенная прибыль (непокрытый убыток)		91 583 296	87 210 377
44	Итого капитал		98 613 368	95 100 649
45	Итого капитал и обязательства		492 114 865	465 877 609

Генеральный директор АО "НПО "БЛАГОСОСТОЯНИЕ"
(должность руководителя)

(подпись)

А.А. Милосев
(инициалы, фамилия)

24 февраля 2020



Код территории по ОКATO	Код негосударственной финансовой организации	
	по ОКПО	Регистрационный номер (порядковый номер)
45266565000	35084339	1P-234/2

ОТЧЕТ О ФИНАНСОВЫХ РЕЗУЛЬТАТАХ НЕГОСУДАРСТВЕННОГО ПЕНСИОННОГО ФОНДА В ФОРМЕ АКЦИОНЕРНОГО ОБЩЕСТВА
за 2021 г.

Акционерное общество "Негосударственный пенсионный фонд "БЛАГОСОСТОЯНИЕ"
(полное наименование и сокращенное наименование)

Почтовый адрес: Российская Федерация, 127006, г.Москва, ул. Малая Дмитровка, д.10

Код формы по ОКУД: 0420202
(тыс. RUB)

Номер строки	Наименование показателя	Пояснения к строкам	2021 г.	2020 г.
1	2	3	4	5
	Раздел I. Деятельность в качестве страховщика по обязательному пенсионному страхованию, деятельность по негосударственному пенсионному обеспечению			
	Подраздел 1. Взносы по деятельности в качестве страховщика по обязательному пенсионному страхованию, деятельности по негосударственному пенсионному обеспечению			
1	Взносы по договорам об обязательном пенсионном страховании	34	0	0
2	Взносы по договорам негосударственного пенсионного обеспечения, классифицированным как страховые и инвестиционные с негарантированной возможностью получения дополнительных выгод	34	30 295 180	29 749 707
3	Итого взносов по деятельности в качестве страховщика по обязательному пенсионному страхованию, деятельности по негосударственному пенсионному обеспечению	34	30 295 180	29 749 707
	Подраздел 2. Выплаты по деятельности в качестве страховщика по договорам об обязательном пенсионном страховании, деятельности по негосударственному пенсионному обеспечению			
4	Выплаты по договорам об обязательном пенсионном страховании	35	0	0
5	Выплаты по договорам негосударственного пенсионного обеспечения, классифицированным как страховые и инвестиционные, с негарантированной возможностью получения дополнительных выгод	35	-25 990 195	-24 757 333
6	Итого выплат по деятельности в качестве страховщика по обязательному пенсионному страхованию, деятельности по негосударственному пенсионному обеспечению	35	-25 990 195	-24 757 333
	Подраздел 3. Изменение обязательства по деятельности в качестве страховщика по обязательному пенсионному страхованию, деятельности по негосударственному пенсионному обеспечению			
7	Уменьшение (увеличение) обязательства по договорам об обязательном пенсионном страховании	26	0	0
8	Уменьшение (увеличение) обязательства по договорам негосударственного пенсионного обеспечения, классифицированным как страховые и инвестиционные, с негарантированной возможностью получения дополнительных выгод	27, 28, 36	-16 214 133	-17 080 769

	Подраздел 4. Доходы (расходы) от деятельности в качестве страховщика по обязательному пенсионному страхованию, деятельности по негосударственному пенсионному обеспечению			
9	Аквизиционные расходы	37	-176 646	-171 600
10	Изменение отложенных аквизиционных расходов	19	0	0
11	Прочие доходы за вычетом расходов (прочие расходы за вычетом доходов) от деятельности в качестве страховщика по обязательному пенсионному страхованию, деятельности по негосударственному пенсионному обеспечению	38	1 239	630
12	Итого доходов (расходов) от деятельности в качестве страховщика по обязательному пенсионному страхованию, деятельности по негосударственному пенсионному обеспечению		-12 084 555	-12 259 365
	Раздел II. Инвестиционная деятельность			
13	Процентные доходы	42	23 806 597	22 334 366
14	Доходы за вычетом расходов (расходы за вычетом доходов) по операциям с финансовыми инструментами, оцениваемыми по справедливой стоимости, изменении которой отражаются в составе прибыли или убытка, кроме финансовых обязательств, классифицируемых как оцениваемые по справедливой стоимости, изменение которой отражается в составе прибыли или убытка, при первоначальном признании	39	-6 001 251	-406 858
15	Доходы за вычетом расходов (расходы за вычетом доходов) по операциям с финансовыми активами, имеющимися в наличии для продажи	40	0	0
16	Доходы за вычетом расходов (расходы за вычетом доходов) от операций с инвестиционным имуществом	41	0	0
17	Доходы за вычетом расходов (расходы за вычетом доходов) по операциям с иностранной валютой		287 923	1 983 612
18	Прочие инвестиционные доходы за вычетом расходов (расходы за вычетом доходов)	43	2 808 849	3 650 591
19	Итого доходов (расходов) от инвестиционной деятельности		20 902 118	27 561 711
20	Итого доходов (расходов) от деятельности в качестве страховщика по обязательному пенсионному страхованию, деятельности по негосударственному пенсионному обеспечению и инвестиционной деятельности		8 817 563	15 302 346
	Раздел III. Прочие операционные доходы и расходы			
21	Общие и административные расходы	44	-5 134 478	-4 220 418
22	Процентные расходы	45	-321 685	-11 224
22.1	Доходы за вычетом расходов (расходы за вычетом доходов) от операций с финансовыми обязательствами, классифицированными как оцениваемые по справедливой стоимости, изменение которой отражается в составе прибыли или убытка, при первоначальном признании		0	0
23	Прочие доходы	46	561 554	526 999
24	Прочие расходы	46	-20 828	-24 882
25	Итого доходов (расходов) от прочей операционной деятельности		-4 915 437	-3 729 525
26	Прибыль (убыток) до налогообложения		3 902 125	11 572 821
27	Доход (расход) по налогу на прибыль, в том числе:	47	-417 711	-228 894
28	доход (расход) по текущему налогу на прибыль	47	-300 430	-222 781
29	доход (расход) по отложенному налогу на прибыль	47	-117 281	-6 113
30	Прибыль (убыток) от прекращенной деятельности, переоценки и выбытия активов (выбывающих групп), классифицированных как предназначенные для продажи, составляющих прекращенную деятельность, после налогообложения	15	0	0
31	Прибыль (убыток) после налогообложения		3 484 415	11 343 927

	Раздел IV. Прочий совокупный доход			
32	Прочий совокупный доход (расход), не подлежащий переклассификации в состав прибыли или убытка в последующих периодах, в том числе:		28 303	-24 161
33	доходы за вычетом расходов (расходы за вычетом доходов) от переоценки основных средств и нематериальных активов, в том числе:		35 379	-21 542
34	в результате выбытия		-642	-34 637
35	в результате переоценки	18	36 021	13 095
36	налог на прибыль по доходам за вычетом расходов (расходам за вычетом доходов) от переоценки основных средств и нематериальных активов	47	-7 076	-2 619
37	чистое изменение переоценки обязательств (активов) по вознаграждениям работникам по окончании трудовой деятельности, не ограниченными фиксируемыми платежами	29	0	0
38	влияние налога на прибыль, связанного с изменением переоценки обязательств (активов) по вознаграждениям работникам по окончании трудовой деятельности, не ограниченными фиксируемыми платежами	47	0	0
39	прочий совокупный доход (убыток) от прочих операций		0	0
40	налог на прибыль, относящийся к прочему совокупному доходу (убытку) от прочих операций	47	0	0
41	Прочий совокупный доход (расход), подлежащий переклассификации в состав прибыли или убытка в последующих периодах, в том числе:		0	0
42	чистое изменение справедливой стоимости финансовых активов, имеющих в наличии для продажи в, том числе:	40	0	0
43	изменение справедливой стоимости финансовых активов, имеющих в наличии для продажи		0	0
44	налог на прибыль, связанный с изменением справедливой стоимости финансовых активов, имеющих в наличии для продажи	47	0	0
45	переклассификация в состав прибыли или убытка, в том числе:		0	0
46	Обесценение		0	0
47	Выбытие		0	0
48	налог на прибыль, связанный с переклассификацией		0	0
49	прочий совокупный доход (убыток) от прочих операций	54	0	0
50	налог на прибыль, относящийся к прочему совокупному доходу (убытку) от прочих операций	47	0	0
51	Итого прочего совокупного дохода (убытка) за отчетный период		28 303	-24 161
52	Итого совокупного дохода (убытка) за отчетный период		3 512 718	11 319 766

Генеральный директор АО "НПО "БЛАГОСОСТОЯНИЕ"
(должность руководителя)

24 февраля 2022



(подпись)

А.А. Мухомова
(инициалы, фамилия)

Бухгалтерский баланс
на 31 декабря 2022 г.

Организация Акционерное общество "Торговый дом РЖД" (АО "ТД РЖД")
Идентификационный номер налогоплательщика
Вид экономической деятельности Прочие операции торговли
Организационно-правовая форма/форма собственности Акционерное общество/Смешанная российская собственность с долей федеральной собственности
Единица измерения тыс. руб.
Местонахождение (адрес) 111033 г. Москва, ул. Волочаевская, д. 5, корп. 3
Бухгалтерская отчетность подлежит обязательному аудиту ДА НЕТ
Наименование аудиторской организации Юнион-Акционерное общество
Идентификационный номер налогоплательщика аудиторской организации
Основной государственный регистрационный номер аудиторской организации

Коды	
Форма по ОКПО	0710001
Дата (число, месяц, год) по ОКПО	31.12.2022
по ОКТО	42753060
ИНН	7708053900
по ОКВЭД 2	46.1
по ОКПДНС/ОС	1 22 67 / 41
по ОКВЭД	384

ИНН	7718021332
ОГРН	1037738271701

Пояснения	Наименование показателя	Код строки	На 31 декабря 2022 г.	На 31 декабря 2021 г.	На 31 декабря 2020 г.
1	2	3	4	5	6
	АКТИВ				
	I. ВНЕОБОРОТНЫЕ АКТИВЫ				
	Нематериальные активы	1110	-	-	85
	Результаты исследований и разработок	1120	-	-	-
	Нематериальные поисковые активы	1130	-	-	-
	Материальные поисковые активы	1140	-	-	-
T.2.1., П.4.1.	Основные средства	1150	34 411	37 567	16 705
	Доходные вложения в материальные ценности	1160	-	-	-
T.3., П.4.2.	Финансовые вложения	1170	508	470	43 466
	Отложенные налоговые активы	1180	20 218	13 063	11 856
T.3.	Прочие внеоборотные активы	1190	50 087	102 409	-
	Итого по разделу I	1100	105 224	163 506	71 941
	II. ОБОРОТНЫЕ АКТИВЫ				
T.4.1., П.4.3.	Затасы	1210	22 854	35 896	18 889
	Налог на добавленную стоимость по приобретенным ценностям	1220	4 385	4 985	1 434
T.3.1., П.4.4.	Дебиторская задолженность	1230	9 317 898	13 877 382	20 999 162
	Финансовые вложения (за исключением денежных эквивалентов)	1240	-	-	-
P.4.5.	Денежные средства и денежные эквиваленты	1250	1 365 778	554 897	45 413
	Прочие оборотные активы	1260	3 087	2 453	7 568
	Итого по разделу II	1200	10 714 000	14 475 615	21 071 845
	БАЛАНС	1800	10 819 224	14 629 124	21 143 787

Пояснения	Наименование показателя	Код строки	На 31 декабря 2022 г.	На 31 декабря 2021 г.	На 31 декабря 2020 г.
1	2	3	4	5	6
	ПАССИВ				
	III. КАПИТАЛ И РЕЗЕРВЫ				
P.4.6.	Уставный капитал (сладочный капитал, уставный фонд, вклады товарищей)	1310	3 970	3 970	3 970
	Собственные акции, выкупленные у акционеров	1320	-	-	-
	Переоценка внеоборотных активов	1340	-	-	-
	Добавочный капитал (без переоценки)	1350	-	-	-
	Резервный капитал	1360	1 500	1 500	1 500
	Нераспределенная прибыль (непокрытый убыток)	1370	1 225 080	1 264 477	1 191 805
	Итого по разделу III	1300	1 230 550	1 269 947	1 197 275
	IV. ДЛИТОСРОЧНЫЕ ОБЯЗАТЕЛЬСТВА				
	Заемные средства	1410	-	-	-
P.4.12.	Отложенные налоговые обязательства	1420	6 879	6 310	465
	Оценочные обязательства	1430	-	-	-
P.4.3.	Прочие обязательства	1450	-	44 086	-
	Итого по разделу IV	1400	6 879	60 396	465
	V. КРАТКОСРОЧНЫЕ ОБЯЗАТЕЛЬСТВА				
P.4.8.	Заемные средства	1510	-	-	606 934
T.5.3., П.4.9.	Кредиторская задолженность	1520	9 455 894	13 195 304	19 281 481
	Доходы будущих периодов	1530	-	-	-
T.7., П.4.17.	Оценочные обязательства	1540	81 817	62 574	57 832
	Прочие обязательства	1560	44 084	49 905	-
	Итого по разделу V	1500	9 581 795	13 308 783	19 945 047
	БАЛАНС	1700	10 819 224	14 629 124	21 143 787

Руководитель

09 февраля 2023 г.



Главный бухгалтер

Фигалов А.А.

5

Отчет о финансовых результатах
за 2022 г.

Организация Акционерное общество "Торговый дом РЖД" (АО "ТД РЖД")
Идентификационный номер налогоплательщика

Вид экономической деятельности Прочая оптовая торговля
Организационно-правовая форма/форма собственности Акционерное общество/ Смешанная
российская собственность с долей федеральной собственности
Единица измерения: тыс. руб.

Форма по ОКУД	Коды
Дата (число, месяц, год)	0710002
по ОКПО	31.12.2022
ИНН	42753050
по ОКВЭД 2	7708063800
по ОКДП/ОКЭС	46.1
по ОКЕИ	1 22 67 / 41
	384

Пояснения	Наименование показателя	Код строки	За 2022 г.	За 2021 г.
1	2	3	4	5
П.3.	Выручка	2110	1 843 732	1 752 588
П.3.	Себестоимость продаж	2120	(1 219 930)	(1 291 722)
	Валовая прибыль (убыток)	2100	623 802	460 866
П.4.10.	Коммерческие расходы	2210	(35 036)	(100 869)
П.4.10.	Управленческие расходы	2220	(381 421)	(338 712)
	Прибыль (убыток) от продаж	2200	227 345	21 285
	Доходы от участия в других организациях	2310	-	-
	Проценты к получению	2320	91 730	67 730
	Проценты к уплате	2330	(6 332)	(23 997)
П.4.11.	Прочие доходы	2340	81 701	89 711
П.4.11.	Прочие расходы	2350	(275 621)	(73 649)
	Прибыль (убыток) до налогообложения	2300	98 823	81 060
П.4.12.	Налог на прибыль, в том числе:	2410	(63 388)	(6 098)
	текущий налог на прибыль	2421	(69 973)	(7 510)
	отложенный налог	2430	6 585	1 412
	Прочее	2450	212	83
	Чистая прибыль (убыток)	2400	35 647	75 045
Пояснения	Наименование показателя	Код строки	За 2022 г.	За 2021 г.
1	2	3	4	5
	Результат от переоценки внеоборотных активов, не включаемый в чистую прибыль (убыток) периода	2510	-	-
	Результат от прочих операций, не включаемый в чистую прибыль (убыток) периода	2520	-	-
	Совокупный финансовый результат периода	2500	35 647	75 045
	СРАВОЧНО			
п.4.14	Базовая прибыль (убыток) на акцию	2900	90	189
	Разводненная прибыль (убыток) на акцию	2910	-	-

Руководитель

Кузьмина О.П.

Главный бухгалтер

Филатова А.А.

09 февраля 2023 г.



Информация о структуре уставного капитала АО "ТД РЖД" по состоянию на 31.12.2022*

Наименование показателя	Значение показателя	
	Количество, шт.	Номинальная стоимость, руб.
Размещенные обыкновенные акции	397	3 970 000
Голосующие обыкновенные акции	397	3 970 000
Голосующие привилегированные акции	Нет	
Неголосующие привилегированные акции	Нет	

Информация о структуре распределения уставного капитала АО "ТД РЖД" по состоянию на 31.12.2022*

Наименование акционера	Количество акций, шт.	Доля в уставном капитале, %
Общество с ограниченной ответственностью "Центральный депозитарий фондов" (Номинальный держатель)	198	49,87406
Открытое акционерное общество "Российские железные дороги"	199	50,12594

*Информация составлена на основании Списка лиц, зарегистрированных в реестре владельцев ценных бумаг по состоянию на 31.12.2022, выданного регистратором АО "ТД РЖД" - АО "СТАТУС".

Начальник Финансово-экономической службы




Курбанов В.В.

Информация о выплате дивидендов АО "ТД РЖД" до 31.12.2022 г.

Период	Сумма, руб.
2009 г.	38 872 782
2010 г.	1 171 099 000
2011 г.	82 835 001
2012 г.	383 916 953
2013 г.	943 147 541
2014 г.	334 117 892
2015 г.	287 356 433
2016 г.	132 347 517
2017 г.	0
2018 г.	46 975 624
2019 г.	91 685 995
2020 г.	124 564 229
2021 г.	25 769 127
2022 г.	75 044 611

Начальник Финансово-экономической службы




Курбанов В.В.

Расшифровка основных доходов и расходов АО "ТД РЖД" по состоянию 31.12.2022 г.

№ п/п	Наименование показателей	Период	
		2021 год	2022 год
1.	Валовая выручка, тыс. руб., в т.ч.	1 752 568,241	1 843 732,25
1.1.	от продажи продукции (работ, услуг), тыс. руб.	1 752 568,241	1 843 732,25
	реализация товаров (перепродажа)	1 085 016,514	982 838,30
	услуги	0,000	0,00
	агентские услуги (в т.ч. по продаже билетов)	667 551,727	860 893,96
2.	Себестоимость, тыс. руб., в т.ч.	1 291 722,186	1 219 930,15
	- прочие расходы, тыс. руб., в т.ч.	1 291 722,186	1 219 930,15
	реализация товаров (перепродажа)	1 053 885,138	946 756,31
	услуги	0,000	0,00
	агентские услуги (в т.ч. по продаже билетов)	237 837,048	273 173,84
3.	Коммерческие расходы, тыс. руб., в т.ч.	100 868,855	35 035,99
	Затраты на оплату труда	16 204,400	12 917,28
	Отчисления на социальные нужды	3 735,454	2 715,04
	Материалы	227,963	257,40
	Топливо	0,000	0,00
	Прочие материальные затраты	6 446,780	4 299,25
	оплата услуг аутсорсинговых фирм	0,000	0,00
	коммунальные платежи	118,567	128,38
	остальные прочие материальные затраты	0,000	4 170,86
	Амортизация прав пользования		2 287,77
	Прочие затраты	74 254,258	12 559,25
	арендные платежи	1 972,646	0,00
	расходы на сертификацию и лицензирование	0,000	0,00
	командировочные расходы	549,296	304,67
	расходы на рекламу	70 350,797	4 166,67
	остальные прочие затраты	1 381,518	8 087,92
4.	Управленческие расходы, тыс. руб., в т.ч.	338 712,524	361 421,05
	Затраты на оплату труда	196 724,635	222 971,21
	Отчисления на социальные нужды	43 602,728	49 195,91
	Материалы	3 923,234	3 100,47
	канцтовары	1,171	0,156
	оргтехника не дороже 40 т.р. и расходные материалы к орг	1,312	1,924
	мебель	0,163	0,205
	прочие	1,277	0,815
	Топливо	361,111	337,53
	Прочие материальные затраты	3 546,432	3 556,45
	оплата услуг аутсорсинговых фирм	1 447,239	1 156,771
	коммунальные платежи	1 670,305	1 630,010
	содержание и ремонт зданий и сооружений	0,000	0,000
	содержание, техническое обслуживание и ремонт служебно	428,888	752,520
	обслуживание оргтехники, техсопровождение и проверка п	0,000	0,00
	остальные прочие материальные затраты	0,000	0,00
	Амортизация	8 468,089	39 359,60
	Прочие затраты	82 086,295	42 899,89
	налог на имущество	0,000	0,000
	прочие налоги, относимые на с/с	85,600	88,100
	арендные платежи	29 034,783	1 470,000
	содержание ведомственной и пожарной охраны	1 440,000	1 518,000
	предварительные осмотры и мед. освидетельствование	1 154,636	341,262
	платежи по страхованию имущества и ответственности орг	20,460	46,929
	подготовка и переподготовка кадров	965,424	295,820
	командировочные расходы	417,420	287,802
	аудиторские услуги	5 832,500	6 216,500
	услуги связи и телекоммуникации	0,000	0,000
	сопровождение и техническая поддержка ИТ-систем и прог	0,000	0,000
	консалтинговые услуги	450,254	564,068
	подписка	931,220	765,595
	юридические услуги	137,880	86,445

№ п/п	Наименование показателей	Период	
		2021 год	2022 год
	представительские расходы	297,920	335,075
	расходы на оплату мероприятий по охране труда	122,178	138,076
	остальные прочие затраты	41 196,020	30 746,213
5.	Доходы от участия в других организациях, тыс. руб., в т.ч.	0,000	0,00
6.	Прочие операционные доходы, тыс. руб., в т.ч.	0,000	0,00
7.	Прочие операционные расходы, тыс. руб., в т.ч.	0,000	0,00
8.	Внереализационные доходы, тыс. руб., в т.ч.	157 441,592	153 430,71
	Проценты к получению	67 729,754	91 729,738
	Доходы от продажи активов	83,644	1,276
	финансовые вложения	0,000	0,000
	продажа основных средств, нематериальных активов и иных внеоборотных активов за исключением ценных бумаг и иных финансовых вложений		
	реализация запасов	0,000	0,000
	Изменения в резервах	49 950,804	31 243,169
	Курсовые разницы	940,719	0,000
	Иные доходы	38 736,671	30 456,527
	суммы кредиторской задолженности, по которым истек срок	1 343,952	0,000
	прибыли и убытки прошлых лет	10 618,980	9 702,768
	штрафы, пени, неустойки	25 625,381	20 482,032
	прочие	1 148,358	271,727
9.	Вневыполненные расходы, тыс. руб., в т.ч.	97 647,114	281 952,91
	Затраты по кредитам и займам	23 996,870	6 332,071
	Расходы от продажи активов	1,796	1,764
	финансовые вложения	0,000	0,000
	продажа основных средств, нематериальных активов и иных внеоборотных активов за исключением финансовых вложений	0,000	0,000
	реализация запасов	0,000	0,000
	Социальные расходы	880,000	1 120,000
	Изменение в резервах	57 085,291	252 104,277
	Курсовые разницы	522,364	0,000
	Иные расходы	15 160,793	22 394,796
	прибыли и убытки прошлых лет	4 861,806	12 007,280
	выбытие основных средств и иных активов	0,000	0,000
	штрафы, пени, неустойки	1 420,653	812,529
	прочие	8 878,334	9 574,987
10.	Чрезвычайные расходы, тыс. руб., в т.ч.	0,000	0,00
11.	Чрезвычайные доходы, тыс. руб., в т.ч.	0,000	0,00

Начальник Финансово-экономической службы



Курбанов В.В.

Расшифровка объектов основных средств на 31.12.2022 (срока 1150 баланса ф. 1)

Основное средство	Субн	Дата прихода	Название	ПСт	Амортизат	БСт
1300000192	0	01.09.2011	ЛАМПА НА КОЛОН-НЕМАСТЕР EXCLUSIVE ВЕНГЕЧЕР	96 070.21	-65 776.13	33 294.08
1300000193	0	01.09.2011	ЛАМПА НА КОЛОН-НЕМАСТЕР EXCLUSIVE ВЕНГЕЧЕР	95 028.81	-63 624.05	32 204.78
Класс: ОснСр 13000 ОсМашОборуд				194 899.02	-129 400.18	65 498.84
Счет наличие: первоначальная стоимость 103000000 Машин и оборудования				194 899.02	-129 400.18	65 498.84
1300000011	0	31.08.2010	ИБП APC Smart-LPS RT 3000VA 1149	76 661.37	-76 661.37	0
1300000013	0	31.08.2010	ИБП APC Smart-LPS RT 3000VA 1151	76 661.38	-76 661.38	0
1300000014	0	31.08.2010	ИБП APC Smart-LPS RT 3000VA 1152	81 964.28	-81 964.28	0
1300000015	0	29.11.2010	Коммутатор оптический 1153	361 205.87	-271 372.29	89 833.58
1300000018	0	29.11.2010	Система хранения данных	17 594 115.55	-15 095 542.93	2 498 572.62
1300000019	0	29.11.2010	Коммутатор КАТАЛИСТ 4500	882 806.96	-862 906.96	0
13000000141	0	29.11.2010	Коммутатор оптический 1281	373 579.93	-290 568.06	82 911.07
13000000142	0	29.11.2010	ИСТОЧНИК ПИТАНИЯ APC SUA15K16RMI	453 861.98	-453 861.98	0
13000000143	0	21.08.2010	Коммутатор КАТАЛИСТ 2960 1	75 789.76	-67 229.00	18 560.76
13000000148	0	15.12.2010	ПРОГРАММНО-АППАРАТНЫЙ КОМПЛЕКС 1288	1 954 090.20	-1 954 090.20	0
13000000161	0	15.12.2010	ПРОГРАММНО-АППАРАТНЫЙ КОМПЛЕКС 1301	1 830 953.07	-1 830 953.07	0
13000000190	0	09.08.2011	НОУТБУК Apple MacBook Pro 13.3 Dual-Core i7 2.7GHz	45 752.72	-33 452.55	12 310.17
13000000225	0	26.02.2009	Мониторный экран ASA 5510 Appliance withSW	124 841.59	-116 425.31	8 416.28
13000000229	0	21.01.2009	ИБП APC Smart UPS 8000 VA	86 177.97	-86 177.87	0
13000000292	0	25.07.2012	НОУТБУК MACBOOK PRO 15-INCH RETINA QUAD CO	97 016.00	-83 433.78	13 582.24
13000000294	0	09.07.2012	НОУТБУК SONY VAIO VPC-SM459R/KJ 15-2450M 6GB A	45 000.00	-32 498.44	12 503.56
13000000424	0	18.04.2012	КОММУТАТОР CISCO CATALYST 2960 48 PoE (инв. 38	74 340.90	-74 340.90	0
13000000452	0	18.04.2012	КОММУТАТОР CISCO CATALYST 2960 24 PoE (инв. 38	45 658.76	-45 658.76	0
13000000454	0	18.04.2012	КОММУТАТОР CISCO 6509	2 508 839.76	-1 824 610.74	684 229.02
13000000455	0	18.04.2012	МАРШРУТИЗАТОР CISCO 2951 (инв.397)	284 930.72	-260 508.09	24 422.63
13000000456	0	18.04.2012	МАРШРУТИЗАТОР CISCO 2951 (инв.398)	284 930.71	-260 508.08	24 422.63
13000000462	0	18.04.2012	МАРШРУТИЗАТОР CISCO 2911 (инв.404)	278 997.82	-202 907.51	76 090.31
13000000464	0	18.04.2012	МАРШРУТИЗАТОР CISCO 2911 (инв.406)	278 997.82	-278 997.82	0
13000000472	0	18.04.2012	МАРШРУТИЗАТОР CISCO 2911 (инв.414)	278 997.82	-278 997.82	0
13000000473	0	18.04.2012	КОММУТАТОР CISCO CATALYST 2960 WS-C2960-24T	21 417.61	-21 417.61	0
13000000474	0	18.04.2012	КОММУТАТОР CISCO CATALYST 2960 WS-C2960-24T	21 417.61	-21 417.61	0
13000000478	0	18.05.2011	Коммутатор КАТАЛИСТ 2960 207	81 308.36	-74 844.93	6 463.43
13000000477	0	18.05.2011	Коммутатор КАТАЛИСТ 2960 208	88 986.19	-81 914.44	7 071.75
13000000479	0	16.05.2011	Компьютер портативный персональный Apple MacBook	64 067.80	-55 068.31	8 999.49
13000000543	0	24.12.2012	КОНТРОЛЛЕР БЕСПРОВОДНОЙ CISCO 5508 SERIES	435 875.43	-311 196.73	124 678.70
13000000552	0	30.06.2013	НОУТБУК MACBOOK AIR 13" 1.8GHz 4GB 256Gb SSD	46 346.20	-41 572.57	4 773.63
13000000729	0	17.10.2018	Моноблок HP EliteOne 800 G3 All-in-One 23.8"NT	74 736.51	-43 424.49	31 306.02
Класс: ОснСр 13100 ОсВычТехн				29 012 124.67	-25 271 184.78	3 740 939.89
Счет наличие: первоначальная стоимость 103010000 Вычислительная техника				29 012 124.67	-25 271 184.78	3 740 939.89
13000000016	0	29.11.2010	СЕРВЕР HP 487362-421	1 503 619.66	-1 290 087.90	213 531.79
13000000408	0	25.06.2010	СЕРВЕР HEWLETT-PACKARD DL360P06 X5550	394 911.04	-340 440.55	54 470.49
13000000521	0	14.03.2012	КОМПЛЕКС СЕРВЕРНЫЙ HP BLC7000	5 285 464.90	-4 456 372.37	829 092.53
13000000529	0	14.03.2012	СЕРВЕР HP PROLIANT ML330T06 E5806 LFF TOWER	72 670.29	-72 670.29	0
13000000531	0	14.03.2012	СЕРВЕР HP PROLIANT ML330T06 E5605 LFF TOWER	72 670.29	-72 670.29	0
13000000555	0	31.12.2013	СЕРВЕР HP BL460c Gen8 16GB FLBCTO BLADE 6410	341 758.43	-279 620.54	62 137.89
13000000560	0	30.06.2014	СИСТ ХРАНЕН ДАННЫХ ДИСКОВАЯ ПОЛКА NETAPP	2 742 148.05	-2 219 834.14	522 313.91
13000000561	0	30.06.2014	СИСТ ХРАНЕН ДАННЫХ ДИСКОВАЯ ПОЛКА NETAPP	2 770 482.98	-2 242 771.92	527 711.04
13000000607	0	04.09.2014	ИБП APC SMART-UPS SC 3000VA SMC3000RM12U	49 475.66	-49 475.66	0
13000000609	0	26.11.2014	СЕРВЕР HP DL380P GEN8 E5-2690V2 PERF EU SVR	515 235.60	-515 235.60	0
13000000610	0	26.11.2014	СЕРВЕР HP DL380P GEN8 E5-2690V2 PERF EU SVR	135 157.67	-135 157.67	0
13000000611	0	09.12.2014	ПРОГ-АППАРАТН. КОМПЛЕКС VMPNET COORDINAT	123 118.55	-82 079.03	41 039.52
13000000612	0	09.12.2014	ПРОГ-АППАРАТН. КОМПЛЕКС VMPNET COORDINAT	123 118.54	-82 079.03	41 039.51
13000000617	0	26.12.2014	СЕРВЕР TRAFFIC MONITOR ENTERPRISE 500 HP PR	329 193.96	-263 355.19	65 838.79
13000000618	0	25.12.2014	СЕРВЕР HP BL460cGen8 E5-v2 10GBFLB CTO BLADE	605 100.55	-484 080.44	121 020.11
13000000620	0	29.12.2014	СЕРВЕР HP BL460cGen8E5v2 10GBFLB CTO BLADE73	698 141.90	-478 513.52	119 628.38
13000000621	0	29.12.2014	СЕРВЕР HP BL460cGen8E5v2 10GBFLB CTO BLADE73	1 319 469.02	-1 065 575.21	263 893.81
13000000626	0	15.06.2016	БИБЛИОТЕКА ЛЕНТОЧНАЯ HP MSL2024	747 366.77	-571 515.76	175 851.01
13000000724	0	07.06.2017	Система хранения данных NetApp AFF A220	13 421 172.93	-6 877 914.29	6 543 258.65
13000000725	0	05.10.2018	Мониторный экран HUAWEI USG6330 AC Host+2GE Co	73 004.25	-58 874.39	14 129.85
13000000728	0	05.10.2018	Мониторный экран HUAWEI USG6330 AC Host+2GE Co	73 004.24	-58 874.39	14 129.85
13000000727	0	05.10.2018	Коммутатор Huawei CE5851-48S6Q-HIC6851-HI-F-80	621 825.83	-317 250.08	304 567.75
13000000728	0	05.10.2018	Коммутатор Huawei CE5851-48S6Q-HIC6851-HI-F-80	621 825.83	-317 250.08	304 567.75
13000000730	0	27.11.2019	Система хранения данных NetApp AFF A220	13 421 172.93	-6 877 914.29	6 543 258.65
13000000731	0	27.11.2019	Коммутатор Huawei S6730-H24X6C_SW	822 082.98	-357 847.88	464 235.10

1300000732	0	27.11.2019	Коммутатор Huawei S6730-H24X5C, SW	822 082.98	-357 847.88	464 235.10
1300000733	0	27.11.2019	Коммутатор Huawei S5731-S48T4X, SW	325 399.25	-141 644.38	183 754.88
1300000734	0	27.11.2019	Коммутатор Huawei S5731-S48P4X, SW	361 580.50	-157 393.87	204 186.63
1300000735	0	27.11.2019	Коммутатор Huawei S5731-S48P4X, SW	361 580.50	-157 393.87	204 186.63
1300000736	0	27.11.2019	Коммутатор Huawei S5731-S48P4X, SW	361 580.50	-157 393.87	204 186.63
1300000737	0	27.11.2019	Коммутатор Huawei S5731-S48P4X, SW	361 580.50	-157 393.87	204 186.63
1300000738	0	27.11.2019	Коммутатор Huawei S5731-S48P4X, SW	361 580.50	-157 393.87	204 186.63
1300000739	0	27.11.2019	Коммутатор Huawei S5731-S48P4X, SW	361 580.50	-157 393.87	204 186.63
1300000740	0	27.11.2019	Коммутатор Huawei S5731-S48P4X, SW	361 580.50	-157 393.87	204 186.63
1300000741	0	27.11.2019	Коммутатор Huawei S5731-S48P4X, SW	361 580.50	-157 393.87	204 186.63
1300000742	0	27.11.2019	Коммутатор Huawei S5731-S48P4X, SW	361 580.50	-157 393.87	204 186.63
1300000743	0	21.11.2019	Сервер AQUARIUS T57 D31	1 569 852.44	-852 205.58	617 646.86
1300000744	0	21.11.2019	Сервер AQUARIUS T57 D31	1 569 852.44	-852 205.58	617 646.86
1300000745	0	21.11.2019	Сервер AQUARIUS T57 D31	1 569 852.44	-852 205.58	617 646.86
1300000746	0	21.11.2019	Сервер AQUARIUS T57 D31	1 698 102.44	-974 317.65	723 784.79
1300000747	0	21.11.2019	Сервер AQUARIUS T57 D31	1 569 852.44	-852 205.58	617 646.86
1300000748	0	21.11.2019	Сервер AQUARIUS T57 D31	1 569 852.44	-852 205.58	617 646.86
1300000750	0	18.11.2021	Сетевое хранилище SMB QNAP TS-873A-8G NAS, 8 trd	0	0	0
1300000751	0	07.02.2022	Сетевое хранилище SMB QNAP TS-873A-8G NAS, 8 trd	203 877.51	-58 577.09	147 100.42
Класс ОсСр 13200 ОССервОборуд				52 322 979.89	-33 913 543.32	18 409 436.48
Счет наличия: первоначальная стоимость 103029000 Серверное оборудование				52 322 979.89	-33 913 543.32	18 409 436.48
1300000149	0	15.12.2010	ГОЛОСОВОЙ ШЛЮЗ В ОФИС	434 486.63	-434 486.63	0
1300000167	0	28.12.2010	ГОЛОСОВОЙ ШЛЮЗ 1307	141 226.44	-141 226.44	0
1300000172	0	28.12.2010	ГОЛОСОВОЙ ШЛЮЗ 1312	264 120.96	-264 120.96	0
1300000175	0	28.12.2010	ГОЛОСОВОЙ ШЛЮЗ 1315	264 120.96	-264 120.96	0
1300000228	0	22.06.2009	Коммутатор Cisco WS-C3550-48	79 945.76	-79 945.76	0
1300000457	0	18.04.2012	ШЛЮЗ ГОЛОСОВОМ CISCO	153 616.96	-111 721.14	41 895.82
1300000458	0	18.04.2012	УСТРОЙСТВО БЕЗОПАСНОСТИ ASA5510-K8	149 187.39	-136 399.90	12 787.49
1300000619	0	26.12.2014	ТЕЛЕФ-АПП. CISCODESKTOP COLLABORATION CP-C	44 936.25	-22 168.55	22 767.71
Класс ОсСр 13300 ОССредСвязи				1 631 639.95	-1 454 189.34	77 450.62
Счет наличия: первоначальная стоимость 103030000 Средства связи				1 631 639.95	-1 454 189.34	77 450.62
1300000282	0	10.12.2007	Проектор Acer X1180	14 354.24	-10 512.37	3 841.87
1300000420	0	07.09.2012	ТЕЛЕВИЗОР LED SHARP 60" LC60LE740RU FULL HD	69 047.80	-41 254.69	27 833.11
1300000480	0	27.08.2011	ТЕЛЕВИЗОР ЖК SAMSUNG 55"	125 042.38	-77 145.13	47 897.25
1300000522	0	14.03.2012	ИБП APC Smart-UPS RT RM 6000VA	109 016.16	-109 016.16	0
1300000540	0	02.12.2011	СЧЕТЧИК БАНКОТ MAGNER 100 DIGITAL	44 067.80	-30 949.15	13 118.65
1300000544	0	27.12.2011	МФУ XEROX WorkCentre 7501	233 028.55	-128 165.71	104 862.84
1300000558	0	31.03.2014	УНИЧТОЖИТЕЛЬ ДОКУМЕНТОВ HSM SECURIO B34 (53 898.24	-30 700.86	23 197.38
1300000559	0	31.03.2014	УНИЧТОЖИТЕЛЬ ДОКУМЕНТОВ HSM SECURIO B34 (53 898.25	-30 700.87	23 197.38
1300000563	0	09.07.2014	ЦВЕТНОЕ МФУ RICOH AFICIO MP C305SP	71 562.02	-37 584.37	33 977.65
1300000749	0	05.12.2019	Веб-камера Logitech MeetUp 960-001102 10xZOOM 120	55 938.33	-23 973.57	31 964.76
Класс ОсСр 13400 ОСОфисОборуд				829 873.77	-519 982.88	309 890.89
Счет наличия: первоначальная стоимость 103040000 Офисное оборудование				829 873.77	-519 982.88	309 890.89
Статья баланса 11303 Машины и оборудование				83 891 517.22	-61 288 300.90	22 603 216.72
1400000007	0	20.03.2012	АВТОМОБИЛЬ TOYOTA CAMRY ГОС. № X 171 CC 197	1 303 459.34	-764 301.15	539 158.19
1400000008	0	20.03.2012	АВТОМОБИЛЬ TOYOTA CAMRY ГОС. № X 172 CC 197	1 270 429.49	-744 933.86	525 495.63
1400000011	0	28.09.2012	АВТОМОБИЛЬ BMW750 Li xDRIVE ГОС. № м475ср777	4 971 157.25	-3 554 935.48	1 416 201.77
1400000011	1	28.09.2012	АВТОМОБИЛЬ BMW750 Li xDRIVE ГОС. № м475ср777	84.75	-84.75	0
1400000012	0	30.09.2022	АВТОМОБИЛЬ TOYOTA CAMRY ГОС. № M 478 KP777	4 743 500.00	-125 563.24	4 617 936.76
Класс ОсСр 14000 ОСТрансСред				12 288 630.83	-6 189 814.13	7 098 816.70
Счет наличия: первоначальная стоимость 104000000 Транспортные средства				12 288 630.83	-6 189 814.13	7 098 816.70
Статья баланса 11304 Транспортные средства				12 288 630.83	-6 189 814.13	7 098 816.70
1500000001	0	01.06.2011	ПОСТЕР MASTER EXCLUSIVE 4 панели 110x110	69 712.78	-27 954.14	41 758.64
1500000002	0	01.09.2011	ПОСТЕР MASTER EXCLUSIVE 100*100 СЕРЕБРО/ЗОЛ	41 552.08	-16 691.97	24 860.11
1500000003	0	01.09.2011	ПОСТЕР MASTER EXCLUSIVE 100*100 ЧЕРНЫЙ/СЕР	46 755.75	-18 348.00	27 407.75
1500000004	0	01.09.2011	ПОСТЕР MASTER EXCLUSIVE 100*100 ЧЕРНЫЙ/СЕР	43 354.07	-17 384.56	25 969.52
1500000005	0	22.09.2008	Рельефная карта "Российские живописные дороги"	59 859.15	-37 755.42	22 103.73
1500000010	0	06.07.2012	КОФЕМАШИНА GEMINI CS 220EUR	67 394.07	-56 538.65	10 855.42
Класс ОсСр 16000 ОСИнстрПрима				327 628.91	-174 642.73	152 986.18
Счет наличия: первоначальная стоимость 105000000 Инстр. приспособ. и инв.				327 628.91	-174 642.73	152 986.18
Статья баланса 11305 Производственный и хозяйственный инвентарь				327 628.91	-174 642.73	152 986.18
1600000001	0	01.10.2011	СТОЙКА-РЕСЕПШН RECEPTION 387*128*102,5 ВЕНГ	165 126.27	-109 418.03	55 707.44
1600000002	0	01.10.2011	СТОЙКА-РЕСЕПШН ESSEIRA 287*70*106 ВЕНГЕ	148 124.77	-95 827.73	49 297.04
1600000003	0	01.10.2011	КРЕСЛО ПОСЕТИТЕЛЯ 90*88*76 КОЖА NICE (инв.328	52 056.29	-34 494.41	17 561.84
1600000004	0	01.10.2011	КРЕСЛО ПОСЕТИТЕЛЯ 90*88*76 КОЖА NICE (инв.329	52 056.24	-34 494.41	17 561.83
1600000005	0	01.10.2011	КРЕСЛО ПОСЕТИТЕЛЯ 90*88*76 КОЖА NICE (инв.330	52 056.23	-34 494.40	17 561.83
1600000006	0	16.11.2011	БРИФИНГ-ПРИСТАВКА LORD 240*90*70 ЦВЕТ ВИШН	64 337.67	-42 548.17	21 789.50
1600000007	0	16.11.2011	БРИФИНГ-ПРИСТАВКА LORD 210*90*70 ЦВЕТ ВИШН	65 745.07	-38 985.88	18 879.41
1600000008	0	16.11.2011	БРИФИНГ-ПРИСТАВКА LORD 160*90*70 ЦВЕТ ВИШН	45 724.02	-30 890.81	15 824.21

1600000009	0	16.11.2011	БРЮФИНГ-ПРИСТАВКА LORD 210*90*70 ЦВЕТ ВИШН	55 722.00	-36 850.41	18 871.59
1600000010	0	16.11.2011	БРЮФИНГ-ПРИСТАВКА LORD 210*90*70 ЦВЕТ ВИШН	55 722.00	-36 850.41	18 871.59
1600000011	0	16.11.2011	БРЮФИНГ-ПРИСТАВКА LORD 150*90*70 ЦВЕТ ВИШН	46 711.13	-30 891.28	15 819.85
1600000012	0	30.03.2011	ШКАФ СЕРВЕРНЫЙ APC AR3100	51 560.14	-23 848.61	27 711.53
1600000013	0	07.10.2011	ДИВАН УГЛОВОЙ ВАВИЛОН ЧЕРНАЯ КОЖА 193*193*	126 007.58	-83 487.33	42 510.25
1600000014	0	07.10.2011	ДИВАН УГЛОВОЙ ВАВИЛОН ЧЕРНАЯ КОЖА 193*193*	125 972.81	-83 474.29	42 498.52
1600000019	0	07.10.2011	КРЕСЛО ДЛЯ ОТДЫХА ВАВИЛОН ЧЕРНАЯ КОЖА 114	47 943.54	-31 769.16	16 174.38
1600000017	0	02.11.2011	ШКАФ ВЫСОКИЙ ШИРОКИЙ СО СТЕКЛОМ LORD 90*4	45 113.52	-29 834.75	15 278.77
1600000018	0	02.11.2011	ШКАФ ВЫСОКИЙ ШИРОКИЙ СО СТЕКЛОМ LORD 90*4	45 094.81	-29 822.37	15 272.44
1600000019	0	02.11.2011	ШКАФ ВЫСОКИЙ ШИРОКИЙ СО СТЕКЛОМ LORD 90*4	45 094.80	-29 822.36	15 272.44
1600000020	0	01.07.2011	ДИВАН УГЛОВОЙ KLEPK 3V2 ЧЕРНЫЙ, ХРОМ 262x22	43 141.22	-28 793.04	14 388.18
1600000021	0	16.08.2011	ТУМБА СЕРВИСНАЯ МОБИЛЬНАЯ LEXUS EXCLUSIVE	69 618.69	-40 324.60	20 294.09
1600000022	0	16.08.2011	ШКАФ СО СТЕКЛОМ ДЛЯ ДОКУМЕНТОВ ВЫСОКИЙ 1	74 460.79	-49 532.61	24 928.18
1600000023	0	16.08.2011	ШКАФ ГАРДЕРОБНЫЙ LEXUS EXCLUSIVE ВЕНГЕ 90*4	68 947.34	-45 864.97	23 082.37
1600000024	0	16.08.2011	ШКАФ СО СТЕКЛОМ ДЛЯ ДОКУМЕНТОВ ВЫСОКИЙ 1	72 524.57	-47 912.00	24 612.57
1600000025	0	16.08.2011	ШКАФ ГАРДЕРОБНЫЙ LEXUS EXCLUSIVE ВЕНГЕ 90*4	66 691.53	-44 364.36	22 327.17
1600000026	0	01.09.2011	СТОЛ РУКОВОДИТЕЛЯ ЗАЩИТНАЯ ПАНЕЛЬ MASTER	429 702.24	-285 294.12	144 408.12
1600000027	0	01.09.2011	ТУМБА ПРИСТАВНАЯ MASTER EXCLUSIVE ВЕНГЕ+КО	131 226.23	-87 128.94	44 101.29
1600000028	0	01.09.2011	СТОЛ ДЛЯ ПЕРЕГОВОРОВ MASTER EXCLUSIVE (инв.)	205 782.83	-138 613.03	69 149.80
1600000029	0	01.09.2011	СТОЛ ДЛЯ ПЕРЕГОВОРОВ MASTER EXCLUSIVE (инв.)	195 827.12	-130 016.37	65 810.75
1600000030	0	01.09.2011	СТОЛ ДЛЯ ПЕРЕГОВОРОВ MASTER EXCLUSIVE (инв.)	195 827.12	-130 016.37	65 810.75
1600000031	0	01.09.2011	ГРЕДЕНЦИЯ НИЗКАЯ ШИРОКАЯ MASTER EXCLUSIVE	162 650.43	-107 989.22	54 661.21
1600000032	0	01.09.2011	ГРЕДЕНЦИЯ НИЗКАЯ ШИРОКАЯ MASTER EXCLUSIVE	157 326.81	-104 456.01	52 872.80
1600000033	0	01.09.2011	ГРЕДЕНЦИЯ НИЗКАЯ ШИРОКАЯ MASTER EXCLUSIVE	264 047.12	-168 670.63	85 376.49
1600000034	0	01.09.2011	МОБИЛЬНЫЙ БАР 218*61*149 MASTER EXCLUSIVE 86	450 606.80	-299 173.37	151 433.43
1600000035	0	01.09.2011	СТОЛ ЖУРНАЛЬНЫЙ 140x100x40 MASTER EXCLUSIVE	81 802.82	-54 378.10	27 424.72
1600000036	0	01.09.2011	СТОЛ КОФЕЙНЫЙ 70*70*60 MASTER EXCLUSIVE ВЕН	55 680.27	-36 968.05	18 712.22
1600000037	0	01.09.2011	КРЕСЛО С ПОДЛОКОТНИКАМИ MASTER EXCLUSIVE 1	150 533.71	-99 944.52	50 589.19
1600000038	0	01.09.2011	ДИВАН ТРЕХМЕСТНЫЙ MASTER EXCLUSIVE КОЖА	415 379.41	-275 784.69	139 594.72
1600000039	0	01.09.2011	КРЕСЛО С ПОДЛОКОТНИКАМИ НА НОЖКАХ MASTER	102 069.91	-67 763.74	34 306.17
1600000040	0	01.09.2011	КРЕСЛО С ПОДЛОКОТНИКАМИ НА НОЖКАХ MASTER	100 033.05	-66 415.38	33 617.67
1600000041	0	01.09.2011	КРЕСЛО С ПОДЛОКОТНИКАМИ НА НОЖКАХ MASTER	100 033.05	-66 415.38	33 617.67
1600000042	0	01.09.2011	КРЕСЛО С ПОДЛОКОТНИКАМИ НА НОЖКАХ MASTER	100 033.05	-66 415.38	33 617.67
1600000043	0	01.09.2011	КРЕСЛО С ПОДЛОКОТНИКАМИ НА НОЖКАХ MASTER	100 033.05	-66 415.38	33 617.67
1600000044	0	01.09.2011	КРЕСЛО С ПОДЛОКОТНИКАМИ НА НОЖКАХ MASTER	100 033.05	-66 415.38	33 617.67
1600000045	0	01.09.2011	КРЕСЛО С ПОДЛОКОТНИКАМИ НА НОЖКАХ MASTER	100 033.05	-66 415.38	33 617.67
1600000046	0	01.09.2011	КРЕСЛО С ПОДЛОКОТНИКАМИ НА НОЖКАХ MASTER	100 033.05	-66 415.38	33 617.67
1600000047	0	01.09.2011	КРЕСЛО С ПОДЛОКОТНИКАМИ НА НОЖКАХ MASTER	100 033.05	-66 415.38	33 617.67
1600000048	0	01.09.2011	КРЕСЛО С ПОДЛОКОТНИКАМИ НА НОЖКАХ MASTER	100 033.05	-66 415.38	33 617.67
1600000049	0	01.09.2011	КРЕСЛО С ПОДЛОКОТНИКАМИ НА НОЖКАХ MASTER	100 033.05	-66 415.38	33 617.67
1600000050	0	01.09.2011	КРЕСЛО С ПОДЛОКОТНИКАМИ НА НОЖКАХ MASTER	100 033.05	-66 415.38	33 617.67
1600000051	0	01.09.2011	КРЕСЛО С ПОДЛОКОТНИКАМИ НА НОЖКАХ MASTER	100 033.05	-66 415.38	33 617.67
1600000052	0	01.09.2011	КРЕСЛО С ПОДЛОКОТНИКАМИ НА НОЖКАХ MASTER	100 033.05	-66 415.38	33 617.67
1600000053	0	01.09.2011	КРЕСЛО С ПОДЛОКОТНИКАМИ НА НОЖКАХ MASTER	100 033.05	-66 415.38	33 617.67
1600000054	0	01.09.2011	КРЕСЛО С ПОДЛОКОТНИКАМИ НА НОЖКАХ MASTER	100 033.05	-66 415.38	33 617.67
1600000055	0	01.09.2011	КРЕСЛО С ПОДЛОКОТНИКАМИ НА НОЖКАХ MASTER	100 033.05	-66 415.38	33 617.67
1600000056	0	01.09.2011	КРЕСЛО С ПОДЛОКОТНИКАМИ НА НОЖКАХ MASTER	100 033.05	-66 415.38	33 617.67
1600000057	0	01.09.2011	КРЕСЛО С ПОДЛОКОТНИКАМИ НА НОЖКАХ MASTER	100 033.05	-66 415.38	33 617.67
1600000058	0	01.09.2011	КРЕСЛО ДЛЯ ОТДЫХА 88*87*90 MASTER EXCLUSIVE	214 833.05	-142 635.05	72 198.00
1600000059	0	01.09.2011	КРЕСЛО ДЛЯ ОТДЫХА 88*87*90 MASTER EXCLUSIVE	214 833.05	-142 635.05	72 198.00
1600000060	0	01.09.2011	КРЕСЛО ДЛЯ ОТДЫХА 88*87*90 MASTER EXCLUSIVE	214 833.05	-142 635.05	72 198.00
1600000061	0	01.09.2011	КРЕСЛО ДЛЯ ОТДЫХА 88*87*90 MASTER EXCLUSIVE	229 366.41	-152 284.25	77 082.16
1600000062	0	01.09.2011	ШКАФ ВЫСОКИЙ ГАРДЕРОБНЫЙ LEADER ВЕНГЕ 80*	65 693.13	-43 615.93	22 077.20
1600000063	0	01.09.2011	КРЕСЛО ПОСЕТИТЕЛЯ 90*88*78 КОЖА NICE (инв.310)	71 514.04	-47 480.64	24 033.40
1600000064	0	01.09.2011	КРЕСЛО ПОСЕТИТЕЛЯ 90*88*78 КОЖА NICE (инв.310)	53 543.25	-35 549.20	17 994.05
1600000065	0	01.09.2011	КРЕСЛО ПОСЕТИТЕЛЯ 90*88*78 КОЖА NICE (инв.310)	50 937.28	-33 819.02	17 118.27
1600000066	0	01.09.2011	КРЕСЛО ПОСЕТИТЕЛЯ 90*88*78 КОЖА NICE (инв.311)	50 937.28	-33 819.01	17 118.27
1600000067	0	01.09.2011	СТОЛ ДЛЯ ПЕРЕГОВОРОВ 370*120*76 ВЕНГЕ SEREN	226 946.40	-150 677.53	76 268.87
1600000068	0	01.09.2011	ГРЕДЕНЦИЯ НИЗКАЯ ШИРОКАЯ SERENA 126.8*48.3*	88 319.55	-58 638.48	29 681.09
1600000069	0	16.09.2002	Сейф Дипломат JH-080E	69 843.03	-48 238.41	23 404.62
1600000070	0	15.04.2003	Сейф TORAZ BSD-1200	21 862.80	-11 186.67	10 496.13
1600000071	0	01.07.2002	Сейф "Дипломат" MO-120	31 384.27	-15 962.69	15 421.58
1600000072	0	31.07.2000	Сейф "Confident FE-54"	29 745.17	-15 407.11	14 338.06
1600000077	0	12.11.2007	Сейф офисный Aiko ASM-90T EL	16 130.40	-8 730.54	7 399.86
1600000078	0	03.10.2006	Сейф огнестойкий ESD-106A	11 847.46	-5 243.01	6 604.45
1600000079	0	25.09.2002	Сейф мебельный двухдверный MB-6/2	20 249.47	-8 649.27	11 600.20
1600000080	0	22.04.2011	Сейф мебельный двухдверный MB-6/2	20 544.63	-10 599.46	9 945.17
1600000081	0	22.04.2011	СТОЛ СЕКРЕТАРЯ MINOS 130*65*75	106 793.39	-71 547.48	35 205.91
1600000089	0	22.04.2011	ГРЕДЕНЦИЯ MINOS 130*65*75 1	140 697.46	-84 230.21	46 387.25
1600000110	0	22.04.2011	ГРЕДЕНЦИЯ MINOS 181X53X81	368 843.22	-247 203.44	121 639.78

1600000111	0	22.04.2011	КРЕСЛО НА 4-Х НОЖКАХ MINOS 63X61X87CM 15	43 619.49	-29 234.34	14 385.15
1600000112	0	22.04.2011	ГРЕДЕНЦИЯ MINOS 130*65*75 2	140 597.46	-94 230.21	46 367.25
1600000113	0	25.05.2011	СТОЛ 4EVER MANAGER 120X80X73	44 874.58	-30 520.38	14 354.20
1600000114	0	30.03.2011	СТОЙКА-РЕСЕПШН ФОКС 240X78X102 ВЕНГЕ1	51 221.19	-34 391.37	16 829.82
1600000115	0	30.03.2011	СТОЙКА-РЕСЕПШН ФОКС 240X78X102 ВЕНГЕ2	51 221.18	-34 391.36	16 829.82
1600000116	0	30.03.2011	СТОЛ РАБОЧИЙ ZETA 170X80X78 ВЕНГЕ1	68 836.44	-46 218.75	22 617.69
1600000117	0	30.03.2011	СТОЛ РАБОЧИЙ ZETA 170X80X78 ВЕНГЕ2	68 836.44	-46 218.75	22 617.69
1600000118	0	30.03.2011	СТОЛ РАБОЧИЙ ZETA 170X80X78 ВЕНГЕ3	68 836.44	-46 218.75	22 617.69
1600000119	0	30.03.2011	ГРЕДЕНЦИЯ ZETA 162X40X89 ВЕНГЕ	42 532.20	-28 557.33	13 974.87
1600000120	0	30.03.2011	ШКАФ СО СТЕКЛОМ ZETA 75X44X167 ВЕНГЕ1	68 368.64	-45 904.56	22 463.98
1600000121	0	30.03.2011	ШКАФ СО СТЕКЛОМ ZETA 75X44X167 ВЕНГЕ2	68 368.65	-45 904.56	22 463.99
1600000122	0	30.03.2011	ШКАФ СО СТЕКЛОМ ZETA 75X44X167 ВЕНГЕ3	68 368.64	-45 904.56	22 463.98
1600000123	0	30.03.2011	ШКАФ ДЛЯ ОДЕЖДЫ ZETA 75X44X167 ВЕНГЕ1	50 442.37	-33 868.45	16 573.92
1600000124	0	30.03.2011	ШКАФ ДЛЯ ОДЕЖДЫ ZETA 75X44X167 ВЕНГЕ2	50 442.37	-33 868.45	16 573.92
1600000125	0	30.03.2011	ДИВАН ЭМИАУС 160X88X80 КОЖА ЧЕРНЫЙ	52 000.85	-34 914.05	17 086.99
1600000126	0	30.03.2011	СТОЛ 4EVER MANAGER 347X347X73 ВЕНГЕ	144 633.05	-87 110.76	47 522.29
1600000127	0	30.03.2011	СТОЙКА-РЕСЕПШН RECEPTION 240X82X103	76 188.99	-51 155.47	25 033.52
1600000128	0	30.03.2011	СТОЙКА-РЕСЕПШН RECEPTION 240X82X103 1	76 188.96	-51 155.46	25 033.52
1600000129	0	30.03.2011	СТОЛ РУКОВОДИТЕЛЯ MINOS 349X94X75CM	263 482.20	-176 908.48	86 573.72
1600000130	0	30.03.2011	БРИФИНГ-ПРИСТАВКА MINOS 140X100X75CM	51 162.71	-34 352.10	16 810.61
1600000131	0	30.03.2011	СТОЛ ПРИСТАВНОЙ MINOS 150X85X75CM	296 061.86	-198 784.39	97 277.47
1600000132	0	30.03.2011	СТОЛ ДЛЯ ПЕРЕГОВОРОВ MINOS 340X120X75CM	179 863.05	-120 778.81	59 104.44
1600000133	0	30.03.2011	СТОЛ ДЛЯ ПЕРЕГОВОРОВ MINOS 550X125X75CM	286 408.47	-199 017.12	97 391.35
1600000134	0	30.03.2011	ГРЕДЕНЦИЯ MINOS 181X53X81CM	223 500.85	-150 054.85	73 435.99
1600000135	0	30.03.2011	ШКАФ НИЗКИЙ MINOS 98X45X83CM 1	62 913.56	-42 241.96	20 671.60
1600000136	0	30.03.2011	ШКАФ НИЗКИЙ MINOS 98X45X83CM 2	62 913.56	-42 241.96	20 671.60
1600000137	0	30.03.2011	ШКАФ ВЫСОКИЙ MINOS 98X45X209CM 1	122 062.71	-81 956.39	40 106.32
1600000138	0	30.03.2011	ШКАФ ВЫСОКИЙ MINOS 98X45X209CM 2	122 062.71	-81 956.39	40 106.32
1600000139	0	30.03.2011	ШКАФ ДЛЯ ОДЕЖДЫ MINOS 98X45X209CM 1	115 954.24	-77 894.99	38 099.24
1600000140	0	30.03.2011	ШКАФ ДЛЯ ОДЕЖДЫ MINOS 98X45X209CM 2	115 954.23	-77 894.99	38 099.24
1600000141	0	30.03.2011	КРЕСЛО НА КРЕСТОВИНЕ MINOS 72X94X128CM 1	70 111.86	-47 075.11	23 036.78
1600000142	0	30.03.2011	КРЕСЛО НА КРЕСТОВИНЕ MINOS 72X94X128CM 2	70 111.86	-47 075.10	23 036.78
1600000143	0	30.03.2011	КРЕСЛО НА 4-Х НОЖКАХ MINOS 63X61X87CM 1	43 619.49	-29 287.37	14 332.12
1600000144	0	30.03.2011	КРЕСЛО НА 4-Х НОЖКАХ MINOS 63X61X87CM 2	43 619.49	-29 287.37	14 332.12
1600000145	0	30.03.2011	КРЕСЛО НА 4-Х НОЖКАХ MINOS 63X61X87CM 3	43 619.49	-29 287.37	14 332.12
1600000146	0	30.03.2011	КРЕСЛО НА 4-Х НОЖКАХ MINOS 63X61X87CM 4	43 619.49	-29 287.37	14 332.12
1600000147	0	30.03.2011	КРЕСЛО НА 4-Х НОЖКАХ MINOS 63X61X87CM 5	43 619.49	-29 287.37	14 332.12
1600000148	0	30.03.2011	КРЕСЛО НА 4-Х НОЖКАХ MINOS 63X61X87CM 6	43 619.50	-29 287.38	14 332.12
1600000149	0	30.03.2011	КРЕСЛО НА 4-Х НОЖКАХ MINOS 63X61X87CM 7	43 619.49	-29 287.37	14 332.12
1600000150	0	30.03.2011	КРЕСЛО НА 4-Х НОЖКАХ MINOS 63X61X87CM 8	43 619.50	-29 287.37	14 332.12
1600000151	0	30.03.2011	КРЕСЛО НА 4-Х НОЖКАХ MINOS 63X61X87CM 9	43 619.49	-29 287.37	14 332.12
1600000152	0	30.03.2011	КРЕСЛО НА 4-Х НОЖКАХ MINOS 63X61X87CM 10	43 619.49	-29 287.37	14 332.12
1600000153	0	30.03.2011	КРЕСЛО НА 4-Х НОЖКАХ MINOS 63X61X87CM 11	43 619.49	-29 287.37	14 332.12
1600000154	0	30.03.2011	КРЕСЛО НА 4-Х НОЖКАХ MINOS 63X61X87CM 12	43 619.49	-29 287.37	14 332.12
1600000155	0	30.03.2011	КРЕСЛО НА 4-Х НОЖКАХ MINOS 63X61X87CM 13	43 619.49	-29 287.37	14 332.12
1600000156	0	30.03.2011	КРЕСЛО НА 4-Х НОЖКАХ MINOS 63X61X87CM 14	43 619.49	-29 287.37	14 332.12
1600000157	0	30.03.2011	ДИВАН 3-Х МЕСТНЫЙ MINOS 222X83X83CM 1	152 870.34	-102 641.52	50 228.82
1600000158	0	30.03.2011	ДИВАН 3-Х МЕСТНЫЙ MINOS 222X83X83CM 2	152 870.34	-102 641.52	50 228.82
1600000159	0	30.03.2011	КРЕСЛО ДЛЯ ОТДЫХА MINOS 93X83X69CM 1	111 800.00	-75 065.71	36 734.29
1600000160	0	30.03.2011	КРЕСЛО ДЛЯ ОТДЫХА MINOS 93X83X69CM 2	111 800.00	-75 065.71	36 734.29
1600000161	0	30.03.2011	КРЕСЛО ДЛЯ ОТДЫХА MINOS 93X83X69CM 3	111 800.00	-75 065.71	36 734.29
1600000162	0	30.03.2011	СТОЛ ЖУРНАЛЬНЫЙ MINOS 120X65X44CM	53 645.76	-36 019.29	17 626.47
1600000163	0	01.11.2011	ШКАФ СЕРВЕРНЫЙ APC AR3140	104 955.47	-47 815.62	57 139.85
1600000228	0	19.01.2018	Сейф Valberg Гарант 67T EL огне-взломостойкий	52 825.00	-10 818.36	41 806.62
Класс ОснСр 16160 ОСОфисМеб				13 424 535.22	-8 866 088.91	4 558 446.31
Счет зачисления: первоначальная стоимость 108910000 Офисная мебель				13 424 535.22	-8 866 088.91	4 558 446.31
Статья баланса 11307 Прочие виды основных средств				13 424 535.22	-8 866 088.91	4 558 446.31
Бизнес-сфера				109 932 312.16	-75 520 846.27	34 411 465.91
БЕ Т001 АО «Торговый дом РЖД»				109 932 312.16	-75 520 846.27	34 411 465.91

Главный бухгалтер - начальник ДЕНУ



А.А. Филатова

Расшифровка долгосрочных финансовых вложений по состоянию на 31.12.2022 г. - строка баланса 1171

Инвестиции в дочерние, зависимые общества и другие организации

№ п/п	Наименование актива	Колп. акций, шт. (для ОАО и ЗАО)	Доли в уставном капитале, %	Номинальная стоимость, руб.	Сумма резерва на обесценение, руб.	Балансовая стоимость, руб.
1	НПФ "Благостояние", АО	4 700	25,0000%	470 000,00	0,00	470 000,00
2	ТПХ, ООО			37 500,00	0,00	37 500,00
Итого				507 500,00	0,00	507 500,00

Займы, предоставленные организациям на срок более 12 месяцев

№ п/п	Наименование актива	Номинал займа, руб.	Сумма резерва на обесценение, руб.	Балансовая стоимость, руб.	Дата выдачи займа	Дата погашения займа	Процентная ставка, %	Схема погашения основного долга	Схема погашения процентов
Итого		0,00	0,00	0,00					

Векселя

№ п/п	Наименование актива	Номинал (сумма) векселя, руб.	Сумма процентов, отраженных на балансе, руб.	Дата выпуска	Дата погашения	Процентная ставка, %	Схема погашения основной суммы
1.							
2.							
Итого		0,00	0,00				

Главный бухгалтер-начальник ДБНУ

Е.С. Антонова
 Е.С. Антонова
 ИО-5044 Физлиц
 АО «ТД РЖД»
 от 17.12.2022 № 1655-Д

Обороты - сальдовая ведомость за период 01.01.2022 - 31.12.2022

БЕ ТД01 АО «Торговый дом РЖД»
 Счет: 0901070020; 0901100000; 0901220010; 0901220099

Счет	Наименование	Корр-счет	Наименование корр. счета	Сальдо на 01.01.2022		Оборот		Сальдо на 31.12.2022	
				Дебет	Кредит	Дебет	Кредит	Дебет	Кредит
901070020	ОНА.2020 РСД			548 474,57	0,00	3 709 906,20	403 773,35	3 854 605,42	0,00
901220010	ОНА.2020 ОЦОТ			10 728 287,04	0,00	28 832 206,59	25 494 174,21	14 066 319,42	0,00
901220099	ОНА.2020 ОцСВ			1 786 537,04	0,00	6 434 648,50	5 924 113,90	2 297 071,64	0,00
	Итого			13 063 298,65	0,00	38 976 761,29	31 822 063,46	20 217 996,48	0,00

Заместитель исполнительного директора ООО "ЦОИ" _____

Е.С. Ангимова

Расшифровка прочих внеоборотных активов по состоянию на 31.12.2022 г. - строка баланса 1190

№ п/п	Название контрагента	Сумма тыс. руб.	Срок погашения
1.	КОО "Адалса Инвестментс Лтд" - арендодатель	50087	17.12.2023
Итого		50087.00	

Главный бухгалтер - начальник ДБНУ



А.А. Филатова

Данные о структуре запасов

№ п/п	Наименование показателей	Значение показателя	
		31.12.2021	31.12.2022 г.
1.	Стоимость запасов на конец отчетного периода, тыс. руб.	35 898	22 854
	- сырье и материалы	1 888	4 402
	- топливо	2	7
	- прочие материалы		
	- затраты в незавершенном производстве		
	- готовая продукция		
	- расходы будущих периодов	21 487	17 580
2.	Стоимость неликвидных запасов, тыс. руб.	847	847

Главный бухгалтер - начальник ДБНУ



А.А. Филатова

Расшифровка дебиторской задолженности по состоянию на 31.12.2022

№ п/п	Наименование дебитора	Сумма задолженности, руб.	Дата возникновения задолженности	Дата погашения либо срок оплаты согласно договору	Причина возникновения задолженности	Характеристика задолженности (бездепозитная, просроченная, текущая)	Вероятность возврата	Вероятный срок погашения задолженности
Дебиторская задолженность всего 9 317 698 341,03								
Авансы выданные всего 212 896 693,46 руб., в том числе:								
1	АКРА, АО	54 213,70			авансы выданы	текущая		2023-2024
2	Ангин-пресс, ООО	43 786,84			авансы выданы	текущая		2023-2024
3	Барабанова Лариса Валентиновна	18 420,00			авансы выданы	текущая		2023-2024
4	ГВЦ ОАО "РЖД"	124 891,20			авансы выданы	текущая		2023-2024
5	ЕВРАЗ ТК, ООО	528 158,78			авансы выданы	текущая		2023-2024
6	ЖЕЛДОРМАШ, ООО	88 016 544,00			авансы выданы	текущая		2023-2024
7	ИБТ, АНО	63 500,00			авансы выданы	текущая		2023-2024
8	ИНТЕРФАКС, АО	3 495,40			авансы выданы	текущая		2023-2024
9	ИНФОРМАЦИОННОЕ АГЕНТСТВО ИНТЕРФАКС,	315 000,00			авансы выданы	текущая		2023-2024
10	ИПТСУ, АНО ДПО	40 000,00			авансы выданы	текущая		2023-2024
11	Мегасофт, ООО	22 000,00			авансы выданы	текущая		2023-2024
12	Милорем, АО МЛРЗ	417 600,00			авансы выданы	текущая		2023-2024
13	Московская дирекция инфраструктуры	119 901,00			авансы выданы	текущая		2023-2024
14	НТО ЦЕНТР УТИЛИЗАЦИИ ОРГТЕХНИКИ И ОБО	7 000,00			авансы выданы	текущая		2023-2024
15	ПАО «МОСКОВСКИЙ КРЕДИТНЫЙ БАНК»	6 488,62			авансы выданы	текущая		2023-2024
16	Почта России, АО	38 217,60			авансы выданы	текущая		2023-2024
17	Приволжская дир.по энергообеспечени	81 633,60			авансы выданы	текущая		2023-2024
18	РЖД-Партнер, ООО Редакция журнала	89 880,00			авансы выданы	текущая		2023-2024
19	РЖД, ОАО	3 898 012,63			авансы выданы	текущая		2023-2024
20	РН-КАРТ, ООО	53 920,43			авансы выданы	текущая		2023-2024
21	РУС-АКАДЕМИЯ, ООО	100 000,00			авансы выданы	текущая		2023-2024
22	ТД ЕПК, ООО	30 840 576,00			авансы выданы	текущая		2023-2024
23	ФГН, АО	70 856 634,54			авансы выданы	текущая		2023-2024
24	ФК ЛОКОМОТИВ, АО	10 000 000,00			авансы выданы	текущая		2023-2024
25	ФПК, АО	60 088,00			авансы выданы	текущая		2023-2024
26	Хадхантер, ООО	114 037,92			авансы выданы	текущая		2023-2024
27	Центральная дирекция закупок и снабжени	738 127,74			авансы выданы	текущая		2023-2024
28	Центральная дирекция по ремонту пути	5 993 328,92			авансы выданы	текущая		2023-2024
29	ЦУТК структурное подразделение ЦСС	5 787,66			авансы выданы	текущая		2023-2024
30	Что делать Квалификация, ООО	82 680,00			авансы выданы	текущая		2023-2024
31	ЭЛТЕЗА,ОАО	53 768,88			авансы выданы	текущая		2023-2024
32	Юридический институт М-логос, АНО	109 000,00			авансы выданы	текущая		2023-2024
Расчеты по агентским договорам всего 8 647 906 209,78 руб., в том числе:								
33	Абдулинский ПРМЗ Ремпутьмаш, АО	2 720 358,16		1 - 2 кв. 2023		текущая		1 - 2 кв. 2023
34	Алтай-Пригород, АО	1 524 497,28		1 - 2 кв. 2023		текущая		1 - 2 кв. 2023
35	АО «РПМ»	-337 926,58		1 - 2 кв. 2023		текущая		1 - 2 кв. 2023
36	БЭТ, АО	1 779 602 860,73		1 - 2 кв. 2023		текущая		1 - 2 кв. 2023
37	Вагонремаш, АО	214 388 175,10		1 - 2 кв. 2023		текущая		1 - 2 кв. 2023
38	ВНИИЖТ, АО	111 926 309,04		1 - 2 кв. 2023		текущая		1 - 2 кв. 2023
39	ВРК-1, АО	2 148 881 499,73		1 - 2 кв. 2023		текущая		1 - 2 кв. 2023
40	ВРК-2, АО	-23 332,26		1 - 2 кв. 2023		текущая		1 - 2 кв. 2023
41	Желдоручет, АО	52 437 833,61		1 - 2 кв. 2023		текущая		1 - 2 кв. 2023
42	Железные дороги Якутии, АК АО	669 086,40		1 - 2 кв. 2023		текущая		1 - 2 кв. 2023
43	Ишимский механический завод, АО	22 150 752,59		1 - 2 кв. 2023		текущая		1 - 2 кв. 2023
44	Милорем, АО МЛРЗ	18 364 928,54		1 - 2 кв. 2023		текущая		1 - 2 кв. 2023
45	Московский ЛРЗ, АО	47 013 270,01		1 - 2 кв. 2023		текущая		1 - 2 кв. 2023
46	МТ ППК, АО	11 372 400,00		1 - 2 кв. 2023		текущая		1 - 2 кв. 2023
47	НВК, ООО	95 157 917,34		1 - 2 кв. 2023		текущая		1 - 2 кв. 2023
48	НИИАС, АО	27 424 207,36		1 - 2 кв. 2023		текущая		1 - 2 кв. 2023
49	ОМК Стальной путь, АО	73 984 591,81		1 - 2 кв. 2023		текущая		1 - 2 кв. 2023
50	Оренбургский ПРМЗ "Ремпутьмаш", АО	380 873,20		1 - 2 кв. 2023		текущая		1 - 2 кв. 2023
51	Рефсервис, АО	36 800,00		1 - 2 кв. 2023		текущая		1 - 2 кв. 2023
52	РЖД Логистика, АО	24 000,00		1 - 2 кв. 2023		текущая		1 - 2 кв. 2023

53	РЖД, ОАО	4 189 971,67	1 - 2 кв. 2023	текущая	1 - 2 кв. 2023
54	РЖДстрой, АО	1 763 133 311,87	1 - 2 кв. 2023	текущая	1 - 2 кв. 2023
55	Свердловская пригородная компания , АО	13 244 354,43	1 - 2 кв. 2023	текущая	1 - 2 кв. 2023
56	Свердловский ПРМЗ Ремпутьмаш, АО	2 045 187,92	1 - 2 кв. 2023	текущая	1 - 2 кв. 2023
57	СЭПК, АО	40 678 740,90	1 - 2 кв. 2023	текущая	1 - 2 кв. 2023
58	СКПК, АО	1 536 000,00	1 - 2 кв. 2023	текущая	1 - 2 кв. 2023
59	СТМ-СЕРВИС, ООО	180 957 537,87	1 - 2 кв. 2023	текущая	1 - 2 кв. 2023
60	ТВС, АО	442 265 193,78	1 - 2 кв. 2023	текущая	1 - 2 кв. 2023
61	Торговый дом ТМХ, АО	662 589 575,68	1 - 2 кв. 2023	текущая	1 - 2 кв. 2023
62	ФГК, АО	719 030 921,72	1 - 2 кв. 2023	текущая	1 - 2 кв. 2023
63	Экспресс Приморья, АО	-2 327,24	1 - 2 кв. 2023	текущая	1 - 2 кв. 2023
64	Ярославский ВРЗ Ремпутьмаш, АО	210 538 639,12	1 - 2 кв. 2023	текущая	1 - 2 кв. 2023
Расчеты с покупателями и заказчиками всего 277 645 706,56 руб., в том числе:					
65	Абдулинский ПРМЗ Ремпутьмаш, АО	33 724,87	1 - 2 кв. 2023	текущая	1 - 2 кв. 2023
66	Алтай-Пригород, АО	87 107,03	1 - 2 кв. 2023	текущая	1 - 2 кв. 2023
67	АО «РПМ»	63 872,28	1 - 2 кв. 2023	текущая	1 - 2 кв. 2023
68	БЭТ, АО	15 687 634,72	1 - 2 кв. 2023	текущая	1 - 2 кв. 2023
69	Вагонреммаш, АО	2 012 241,78	1 - 2 кв. 2023	текущая	1 - 2 кв. 2023
70	Верещагинский ПРМЗ Ремпутьмаш, АО	27 976,25	1 - 2 кв. 2023	текущая	1 - 2 кв. 2023
71	ВНИИЖТ, АО	889 335,87	1 - 2 кв. 2023	текущая	1 - 2 кв. 2023
72	ВРК-1, АО	32 764 321,06	1 - 2 кв. 2023	текущая	1 - 2 кв. 2023
73	ВРК-2, АО	-304 145,49	1 - 2 кв. 2023	текущая	1 - 2 кв. 2023
74	Желдоручет, АО	1 759 540,62	1 - 2 кв. 2023	текущая	1 - 2 кв. 2023
75	ЗПК, АО	17 879,67	1 - 2 кв. 2023	текущая	1 - 2 кв. 2023
76	Иванов Андрей Анатольевич, ИП	9 739,05	1 - 2 кв. 2023	текущая	1 - 2 кв. 2023
77	Ишимский механический завод, АО	69 404,06	1 - 2 кв. 2023	текущая	1 - 2 кв. 2023
78	Красноярский ЭВРЗ, АО	5 431 856,23	1 - 2 кв. 2023	текущая	1 - 2 кв. 2023
79	Краспригород, АО	10 140,71	1 - 2 кв. 2023	текущая	1 - 2 кв. 2023
80	КУЗБАСС-ПРИГОРОД, АО	189 765,01	1 - 2 кв. 2023	текущая	1 - 2 кв. 2023
81	М-Сталь, ООО	12 769 080,12	1 - 2 кв. 2023	текущая	1 - 2 кв. 2023
82	Милорем, АО МЛРЗ	252 732,37	1 - 2 кв. 2023	текущая	1 - 2 кв. 2023
83	Московский ЛРЗ, АО	484 311,63	1 - 2 кв. 2023	текущая	1 - 2 кв. 2023
84	МТ ППК, АО	-572 730,79	1 - 2 кв. 2023	текущая	1 - 2 кв. 2023
85	НВК, ООО	1 270 672,76	1 - 2 кв. 2023	текущая	1 - 2 кв. 2023
86	НИИАС, АО	514 312,31	1 - 2 кв. 2023	текущая	1 - 2 кв. 2023
87	ОМК Стальной путь, АО	1 134 020,59	1 - 2 кв. 2023	текущая	1 - 2 кв. 2023
88	Оренбургский ПРМЗ "Ремпутьмаш", АО	65 198,56	1 - 2 кв. 2023	текущая	1 - 2 кв. 2023
89	Пассажирная компания Сахалин, АО	230 900,38	1 - 2 кв. 2023	текущая	1 - 2 кв. 2023
90	ППК, АО	66 806,40	1 - 2 кв. 2023	текущая	1 - 2 кв. 2023
91	Рефсервис, АО	414 864,00	1 - 2 кв. 2023	текущая	1 - 2 кв. 2023
92	РЖД, ОАО	535 593,24	1 - 2 кв. 2023	текущая	1 - 2 кв. 2023
93	РЖДстрой, АО	44 478 546,52	1 - 2 кв. 2023	текущая	1 - 2 кв. 2023
94	Саратовская ППК, АО	124 800,00	1 - 2 кв. 2023	текущая	1 - 2 кв. 2023
95	Свердловская пригородная компания , АО	134 914,39	1 - 2 кв. 2023	текущая	1 - 2 кв. 2023
96	Свердловский ПРМЗ Ремпутьмаш, АО	59 160,87	1 - 2 кв. 2023	текущая	1 - 2 кв. 2023
97	СЭПК, АО	1 032 992,76	1 - 2 кв. 2023	текущая	1 - 2 кв. 2023
98	Синкевич Станислав Анатольевич, ИП	55 960,29	1 - 2 кв. 2023	текущая	1 - 2 кв. 2023
99	СКПК, АО	5 195 499,19	1 - 2 кв. 2023	текущая	1 - 2 кв. 2023
100	СПЕЦ СТРОЙ ПУТЬ, ООО	25 855,71	1 - 2 кв. 2023	текущая	1 - 2 кв. 2023
101	СППК, АО	219 679,20	1 - 2 кв. 2023	текущая	1 - 2 кв. 2023
102	СТМ-СЕРВИС, ООО	1 317 104,24	1 - 2 кв. 2023	текущая	1 - 2 кв. 2023
103	СТРОЙТОРГНОВОСИБИРСК, ООО	0,01	1 - 2 кв. 2023	текущая	1 - 2 кв. 2023
104	ТВС, АО	6 375 482,65	1 - 2 кв. 2023	текущая	1 - 2 кв. 2023
105	Торговый дом ТМХ, АО	8 120 161,38	1 - 2 кв. 2023	текущая	1 - 2 кв. 2023
106	ТПЭЛ, ООО	2 620,31	1 - 2 кв. 2023	текущая	1 - 2 кв. 2023
107	ТрансЛам, ООО	1 737 101,37	1 - 2 кв. 2023	текущая	1 - 2 кв. 2023

108	ТрансРесурс, ООО	102 690 419,59		1 - 2 кв. 2023	текущая	1 - 2 кв. 2023
109	ФГК, АО	23 039 070,33		1 - 2 кв. 2023	текущая	1 - 2 кв. 2023
110	Экспресс Приморья, АО	147 260,86		1 - 2 кв. 2023	текущая	1 - 2 кв. 2023
111	ЭКСПРЕСС-ПРИГОРОД, АО	99 739,07		1 - 2 кв. 2023	текущая	1 - 2 кв. 2023
112	ЭЛИТ СТРОЙ, ООО	24 353,78		1 - 2 кв. 2023	текущая	1 - 2 кв. 2023
113	Южно-Кавказская железная дорога, ЗАО	763 677,13		1 - 2 кв. 2023	текущая	1 - 2 кв. 2023
114	Ярославский ВРЗ Ремпутьмаш, АО	6 105 151,62		1 - 2 кв. 2023	текущая	1 - 2 кв. 2023
Расчеты по претензиям, всего 42 838 108,23 руб., в том числе:						
115	Абдулинский ПРИЗ Ремпутьмаш, АО	685 347,28		2023-2024	текущая	2023-2024
116	ВРК-1, АО	6 724 252,14		2023-2024	текущая	2023-2024
117	ВРК-2, АО	17 991 564,59		2023-2024	текущая	2023-2024
118	КомплексТранс, ООО	976 937,72		2023-2024	текущая	2023-2024
119	Красноярский ЗВРЗ, АО	10 312 794,18		2023-2024	текущая	2023-2024
120	РЖДстрой, АО	139 504,76		2023-2024	текущая	2023-2024
121	СМТ 77, ООО	121 590,48		2023-2024	текущая	2023-2024
122	ТД "Авантаж", ООО	1 094 413,15		2023-2024	текущая	2023-2024
123	ТМХ-Локомотивы, АО	- 6 765,64		2023-2024	текущая	2023-2024
124	Уральские локомотивы, ООО	4 690 917,22		2023-2024	текущая	2023-2024
125	Ярославский ВРЗ Ремпутьмаш, АО	107 552,35		2023-2024	текущая	2023-2024
Расчеты по налогам всего 109 551 802,49 руб., в том числе:						
126	Расчет по налогу на доходы физических лиц	2 477,00		2023-2024	текущая	2023-2024
127	Расчеты по уплате НДС (лени)	98 915,73		2023-2024	текущая	2023-2024
128	Расчеты по НДС (переплаченному)	9 819 288,20		2023-2024	текущая	2023-2024
129	Расчеты по налогу на прибыль ФБ	15 579 929,86		2023-2024	текущая	2023-2024
130	Расчеты по налогу на прибыль террит.бюджета	53 882 953,00		2023-2024	текущая	2023-2024
131	Аванс/нал.Прибыль/Герб.зв.ш.е трех лет	28 389 641,15		2023-2024	текущая	2023-2024
132	Расчет по налогу на имущество	50 071,80		2023-2024	текущая	2023-2024
133	Расчет по транспортному налогу	25 994,00		2023-2024	текущая	2023-2024
134	Начисленный НДС от реализации	1 702 531,75		2023-2024	текущая	2023-2024
Расчеты с внебюджетными фондами, всего 763,65 руб., в том числе:						
135	счеты с пенсионным фондом - страхов. часть I	493,36		1 - 2 кв. 2023	текущая	1 - 2 кв. 2023
136	счеты по социальному страх.от несчаст.случаев/ле	18,80		1 - 2 кв. 2023	текущая	1 - 2 кв. 2023
137	Расчеты по обязат. мед.страхованию с ФФОМС	251,49		1 - 2 кв. 2023	текущая	1 - 2 кв. 2023
Прочие расчеты с разными дебиторами, всего 22 633 170,53 руб., в том числе:						
138	АльфаСтрахование, АО	2 024,87		2023-2024	текущая	2023-2024
139	Банк ВТБ, ПАО	60 391,78		2023-2024	текущая	2023-2024
140	ЕВРАЗ Объединенный Западно-Сиб. металлур	-578 718,53		2023-2024	текущая	2023-2024
141	ИФНС № 13 по г. Москве	9 000,00		2023-2024	текущая	2023-2024
142	ИФНС № 26 по г. Москве	1 939 591,69		2023-2024	текущая	2023-2024
143	ИФНС России № 7 по г.Москве	12 000,00		2023-2024	текущая	2023-2024
144	ОСП по Юго-восточному АО УФССП Росс	28 051,00		2023-2024	текущая	2023-2024
145	ПО ПЕРМСКОМУ КРАЮ МЕЖРАЙОННАЯ ИФНС	64 197,00		2023-2024	текущая	2023-2024
146	РЖД, ОАО	212 323,29		2023-2024	текущая	2023-2024
147	Улан-Баторская железная дорога, АО	393 493,23		2023-2024	текущая	2023-2024
148	Федеральная таможенная служба	19 886 984,75		2023-2024	текущая	2023-2024
149	ЦЕНТРАЛЬНАЯ ЭНЕРГЕТИЧЕСКАЯ ТАМОЖНЯ	163 946,75		2023-2024	текущая	2023-2024
150	Расчеты по страхованию	439 884,70		2023-2024	текущая	2023-2024
Расчеты по финансовым договорам всего 4 025 000,00 руб., в том числе:						
151	РасонКонТранс	4 025 000,00		согласно условиям договора	текущая	
Расчеты с подотчетными лицами, всего 200 886,33 руб.						
152	Расчеты с подотчетными лицами	200 886,33		полностью погашена	текущая	
ИТОГО дебиторская задолженность						

Главный бухгалтер



А.А.Филатова

Расшифровка прочих оборотных активов по состоянию на 31.12.2022 г. - строка баланса 1260

№ п/п	Название контрагента	Сумма тыс. руб.	Срок погашения
	НДС с авансов	3087.00	
Итого		3087.00	

Главный бухгалтер - начальник ДБНУ



А.А. Филатова

Оборотно - складная ведомость за период 01.01.2022 - 31.12.2022

БЕ ТД01 АО «Торговый дом РЖД»
Счет: 7701000000; 7701020010; 7701200000

Счет	Наименование	Корр. счет	Наименование корр. счета	Сальдо на 01.01.2022		Оборот		Сальдо на 31.12.2022	
				Дебет	Кредит	Дебет	Кредит	Дебет	Кредит
7701020010	ОНО2020 ОСДВАМПР			0,00	6 309 637,53	631 252,02	0,00	0,00	5 678 385,51
7701200000	ОНО2022Аренда			0,00	0,00	386 268,68	1 586 787,84	0,00	1 200 519,16
	Итого			0,00	6 309 637,53	1 017 520,70	1 586 787,84	0,00	6 878 904,67

Исполнитель, подписавший отчет об исполнении АО РСТУ Р.С. Антонова



Расшифровка кредиторской задолженности по состоянию на 31.12.2022

№ п/п	Наименование кредитора	Сумма	Дата возникновения задолженности	Дата погашения либо срок оплаты согласно договору	Причина возникновения задолженности	Характеристика задолженности (близлежащая, просроченная, текущая)
		задолженности, руб.				
Кредиторская задолженность, всего 9 455 894 116,05руб., в том числе:						
Авансы полученные 143 588 599,20 руб., в том числе:						
1	БАМСТРОЙТЕХНОЛОГИИ, ООО	42 289,63		2023-2024	авансы полученные	текущая
2	ВРК-1, АО	14 076,48		2023-2024	авансы полученные	текущая
3	ВРК-2, АО	0,03		2023-2024	авансы полученные	текущая
4	ДЕФА, ООО	196 560,00		2023-2024	авансы полученные	текущая
5	ЖЕЛДОРНАБЖЕНИЕ, ООО	209 630,63		2023-2024	авансы полученные	текущая
6	Мянов Андрей Анатольевич, ИП	181 454,87		2023-2024	авансы полученные	текущая
7	ИЖРЕСУРС, ООО	49 140,00		2023-2024	авансы полученные	текущая
8	ОМК Стальной путь, АО	88 016 344,00		2023-2024	авансы полученные	текущая
9	ПРОМ ТРАНС-АВТО, ООО	156 219,26		2023-2024	авансы полученные	текущая
10	РЖД Логистика, АО	19 771 837,96		2023-2024	авансы полученные	текущая
11	РЖДСтрой, АО	13 068 858,99		2023-2024	авансы полученные	текущая
12	Романов Андрей Евгеньевич, ИП	16 216,20		2023-2024	авансы полученные	текущая
13	Румянцев Полина Васильевна, ИП	100 324,22		2023-2024	авансы полученные	текущая
14	Синкевич Станислав Анатольевич, ИП	250 800,00		2023-2024	авансы полученные	текущая
15	СПЕЦСТРОЙ ПУТЬ, ООО	876 472,70		2023-2024	авансы полученные	текущая
16	СТРОЙТОРГНОВОСИБЕРСК, ООО	98 280,00		2023-2024	авансы полученные	текущая
17	ТрансЛог, ООО	2 698 752,40		2023-2024	авансы полученные	текущая
18	ТС-ДЕМОНТАЖ, ООО	3 518 136,00		2023-2024	авансы полученные	текущая
19	УВС, ООО	267 714,72		2023-2024	авансы полученные	текущая
20	Улан-Баторская железная дорога, АО	393 493,23		2023-2024	авансы полученные	текущая
21	УШМУН, ООО	90 000,00		2023-2024	авансы полученные	текущая
22	ФПК, АО	30 840 376,00		2023-2024	авансы полученные	текущая
23	ЦЕМЕНТАВОЗ, ООО	687 960,00		2023-2024	авансы полученные	текущая
24	Экспресс-Приморье, АО	0,03		2023-2024	авансы полученные	текущая
25	ЭЛИТ СТРОЙ, ООО	145 532,68		2023-2024	авансы полученные	текущая
26	Южно-Кавказская железная дорога, ЗАО	687 179,18		2023-2024	авансы полученные	текущая
28	Ярославский ВРЗ Репульман, АО	210 528,00		2023-2024	авансы полученные	текущая
Поставщики и подрядчики 31 811 174,96 руб., в том числе:						
29	101 письмо.ру, ООО	41 860,00		1 - 2 кв. 2023	расчеты с поставщиками и подрядчиками	текущая
30	АДАЛСА ИНВЕСТМЕНТС ЛИМИТЕД, ИОО	432 250,37		1 - 2 кв. 2023	подрядчиками	текущая
31	АЛЬЯНС-ПРО, ООО	2 308 688,33		1 - 2 кв. 2023	подрядчиками	текущая
32	ВЭД ЮГ, ООО	72 560,00		1 - 2 кв. 2023	подрядчиками	текущая
33	ГДЕ, ООО	49 630,26		1 - 2 кв. 2023	подрядчиками	текущая
34	ДЕЛИС АРХИВ, ООО	125 560,80		1 - 2 кв. 2023	подрядчиками	текущая
35	ДЕПО, ООО НИИ	601 400,59		1 - 2 кв. 2023	подрядчиками	текущая
36	ДИ-КОМПЛЕКТ, ООО	35 675,93		1 - 2 кв. 2023	подрядчиками	текущая
37	Завод опытного машиностроения, ООО	30 370,01		1 - 2 кв. 2023	подрядчиками	текущая
38	ИВТ, АНО	53 200,00		1 - 2 кв. 2023	подрядчиками	текущая
39	ИлгейИнфо, ООО	25 954,00		1 - 2 кв. 2023	подрядчиками	текущая
40	Каскад - РСР, ЧОП, ООО	126 500,00		1 - 2 кв. 2023	подрядчиками	текущая
41	Корпорация МСП, АО	38 874,00		1 - 2 кв. 2023	подрядчиками	текущая
42	Магистраль, ООО НПО	302 989,20		1 - 2 кв. 2023	подрядчиками	текущая
43	МегаФон, ПАО	77 277,68		1 - 2 кв. 2023	подрядчиками	текущая
44	МЕДИКУМ, ООО	18 400,00		1 - 2 кв. 2023	подрядчиками	текущая
45	Милорен, АО МЛРЭ	417 600,00		1 - 2 кв. 2023	подрядчиками	текущая
46	Московский дирекция инфраструктуры	23 437,44		1 - 2 кв. 2023	подрядчиками	текущая
47	МТС, ПАО	1 832,95		1 - 2 кв. 2023	подрядчиками	текущая
48	Н Системс, ООО	97 200,00		1 - 2 кв. 2023	подрядчиками	текущая
49	НИКАС, АО	48 708,51		1 - 2 кв. 2023	подрядчиками	текущая
50	Приморское заготовительство, АО	225 262,20		1 - 2 кв. 2023	подрядчиками	текущая
51	ПРОФИТ СЕРВИС, ООО	126 000,00		1 - 2 кв. 2023	подрядчиками	текущая
52	РЖД, ОАО	2 972 949,51		1 - 2 кв. 2023	подрядчиками	текущая
53	РОЛЬФ МОТОРС, ООО	71 845,55		1 - 2 кв. 2023	подрядчиками	текущая
54	СНБ Контур, АО ПФ	86 400,00		1 - 2 кв. 2023	подрядчиками	текущая
55	СелфИнтерво, ООО	403 273,08		1 - 2 кв. 2023	подрядчиками	текущая
56	ТД ЕПК, ООО	40 526,42		1 - 2 кв. 2023	подрядчиками	текущая
57	ТД РЕГИОНПРОМСЕРВИС, ООО	19 760,23		1 - 2 кв. 2023	подрядчиками	текущая
58	ТрансРесурс, ООО	877 098,00		1 - 2 кв. 2023	подрядчиками	текущая
59	ТрансТелеКом, АО Компания	1 240 800,00		1 - 2 кв. 2023	подрядчиками	текущая
60	ФПК, АО	12 639 428,12		1 - 2 кв. 2023	подрядчиками	текущая
61	Ходдинг Корольевский, ООО	457 188,00		1 - 2 кв. 2023	подрядчиками	текущая
62	Центральная дирекция закупок и снабжения	6 583 724,07		1 - 2 кв. 2023	подрядчиками	текущая
63	Центральная дирекция по ремонту пути	65 633,74		1 - 2 кв. 2023	подрядчиками	текущая
64	ЦРТИ структурное подразделение ЦСС	8 604,97		1 - 2 кв. 2023	подрядчиками	текущая
65	ЧДК, ООО	312 162,84		1 - 2 кв. 2023	подрядчиками	текущая
66	ЮНИОН, АО	852 000,00		1 - 2 кв. 2023	подрядчиками	текущая
Задолженность по налогам и сборам 41 961 048,27руб., в том числе:						
67	Аванс по налогу на прибыль - ФБ	1 417 308,17		1 - 2 кв. 2023		текущая
68	Аванс по налогу на прибыль - террит. бюджет	8 031 416,56		1 - 2 кв. 2023		текущая

69	Начисленный НДС от реализации	1 157 386,73		1 - 2 кв. 2023		текущая
70	Расчеты по утилите НДС (Генштаб)	31 362 937,33		1 - 2 кв. 2023		текущая
Прочие кредиты 9 219 525 293,62 руб., в том числе:						
71	ПНФ РАИЭС*, ООО	5 876,00		1 - 2 кв. 2023	расчеты с прочими кредиторами	текущая
72	Абдуминский ПРМЗ Репульгуман, АО	182 000,00		1 - 2 кв. 2023	расчеты с прочими кредиторами	текущая
73	АВТОПАССАЖ, ООО	20 044 400,00		1 - 2 кв. 2023	расчеты с прочими кредиторами	текущая
74	АВТОРИТЕЙЛ М, ООО	25 524 000,00		1 - 2 кв. 2023	расчеты с прочими кредиторами	текущая
75	АЙТУБИ, ООО	2 133 212,47		1 - 2 кв. 2023	расчеты с прочими кредиторами	текущая
76	АК, ООО	33 632 700,54		1 - 2 кв. 2023	расчеты с прочими кредиторами	текущая
77	АлтайЛанго, АО	457 776 000,00		1 - 2 кв. 2023	расчеты с прочими кредиторами	текущая
78	Альпандр, ООО	10 374 717,78		1 - 2 кв. 2023	расчеты с прочими кредиторами	текущая
79	АЛЬФАСТРОЙ, ООО	1 134 900,00		1 - 2 кв. 2023	расчеты с прочими кредиторами	текущая
80	АНДИ Групп, ООО ПК	3 815 809,20		1 - 2 кв. 2023	расчеты с прочими кредиторами	текущая
81	АО «РПМ»	28 896,97		1 - 2 кв. 2023	расчеты с прочими кредиторами	текущая
82	АСТРА-ТРАНС, ООО	74 093,40		1 - 2 кв. 2023	расчеты с прочими кредиторами	текущая
83	АЗ-СЕРВИС, ООО	6 863 290,00		1 - 2 кв. 2023	расчеты с прочими кредиторами	текущая
84	БМК, АО	291 627 417,49		1 - 2 кв. 2023	расчеты с прочими кредиторами	текущая
85	ВЕКТОР, ООО	2 260 302,10		1 - 2 кв. 2023	расчеты с прочими кредиторами	текущая
86	ВЕНТА, ООО	45 093 460,18		1 - 2 кв. 2023	расчеты с прочими кредиторами	текущая
87	Вербус, ООО	141 000,00		1 - 2 кв. 2023	расчеты с прочими кредиторами	текущая
88	ВОСТЕХРЕМИМ, ООО	11 880 000,00		1 - 2 кв. 2023	расчеты с прочими кредиторами	текущая
89	ВРН-1, АО	2 381 138,17		1 - 2 кв. 2023	расчеты с прочими кредиторами	текущая
90	ВРН-2, АО	5 951 943,85		1 - 2 кв. 2023	расчеты с прочими кредиторами	текущая
91	ГаммаРесурс, ООО	122 005 040,58		1 - 2 кв. 2023	расчеты с прочими кредиторами	текущая
92	Гильдин, ООО	136 800,00		1 - 2 кв. 2023	расчеты с прочими кредиторами	текущая
93	ГК ПЕРМГЕНА, ООО	679 508,00		1 - 2 кв. 2023	расчеты с прочими кредиторами	текущая
94	ГЛАВСНАБ, ООО	1 707 480,00		1 - 2 кв. 2023	расчеты с прочими кредиторами	текущая
95	Гранит-Саламандра, АО ИГУ	14 416 989,20		1 - 2 кв. 2023	расчеты с прочими кредиторами	текущая
96	ГРАНИЦА, ООО	4 846 476,74		1 - 2 кв. 2023	расчеты с прочими кредиторами	текущая
97	ГРОНАДА, ООО	117 474 087,72		1 - 2 кв. 2023	расчеты с прочими кредиторами	текущая
98	ГРС, ООО	20 000 000,00		1 - 2 кв. 2023	расчеты с прочими кредиторами	текущая
99	Дело Северо-Запад, ООО	48 094 669,88		1 - 2 кв. 2023	расчеты с прочими кредиторами	текущая
100	ДЕПО, ООО ИИК	223 000,00		1 - 2 кв. 2023	расчеты с прочими кредиторами	текущая
101	Дивиль-Сервис, ООО	30 000,00		1 - 2 кв. 2023	расчеты с прочими кредиторами	текущая
102	ЕВРАЗ Маркет, АО	114 739 474,92		1 - 2 кв. 2023	расчеты с прочими кредиторами	текущая
103	ЕВРАЗ ТК, ООО	2 281 237 336,45		1 - 2 кв. 2023	расчеты с прочими кредиторами	текущая
104	ЕЛИЗАР, ООО	3 790 705,15		1 - 2 кв. 2023	расчеты с прочими кредиторами	текущая
105	ЖЕЛДОРМАШ, ООО	3 849 120,00		1 - 2 кв. 2023	расчеты с прочими кредиторами	текущая
106	ЖИФКО, ООО	363 200,00		1 - 2 кв. 2023	расчеты с прочими кредиторами	текущая
107	Завод опытного машиностроения, ООО	6 466 952,96		1 - 2 кв. 2023	расчеты с прочими кредиторами	текущая
108	ЗМК, АО	56 880 000,00		1 - 2 кв. 2023	расчеты с прочими кредиторами	текущая
109	ЗТЛ, ТОРГОВО-ПРОИЗВОДСТВЕННАЯ КОМПАНИЯ	2 451 309,31		1 - 2 кв. 2023	расчеты с прочими кредиторами	текущая
110	ИНДЕТЕК, ООО	1 524 497,28		1 - 2 кв. 2023	расчеты с прочими кредиторами	текущая
111	ИНФКОМ, ООО	861 000,00		1 - 2 кв. 2023	расчеты с прочими кредиторами	текущая
112	ИСКАНДЕР ПК, АО	31 573 755,05		1 - 2 кв. 2023	расчеты с прочими кредиторами	текущая
113	Итек, ООО	930 000,00		1 - 2 кв. 2023	расчеты с прочими кредиторами	текущая
114	Каскад - РСП, ЧОП, ООО	84 600,00		1 - 2 кв. 2023	расчеты с прочими кредиторами	текущая
115	КВАНТЕК-СЕРВИС, ООО	1 610 000,00		1 - 2 кв. 2023	расчеты с прочими кредиторами	текущая
116	КИТ, ООО	5 562 000,00		1 - 2 кв. 2023	расчеты с прочими кредиторами	текущая
117	КОМПАНИЯ ЛЕТПРОМРАЗВИТИЕ, ООО	700 000,00		1 - 2 кв. 2023	расчеты с прочими кредиторами	текущая
118	КОМПИТ, ООО	38 642 773,45		1 - 2 кв. 2023	расчеты с прочими кредиторами	текущая
119	КомплексТранс, ООО	976 937,72		1 - 2 кв. 2023	расчеты с прочими кредиторами	текущая
120	КОМПЛИКССЕРВИС, ООО	4 898 013,60		1 - 2 кв. 2023	расчеты с прочими кредиторами	текущая
121	КорИнфоТек, ООО	8 965 242,00		1 - 2 кв. 2023	расчеты с прочими кредиторами	текущая
122	Кощинина Ю.А., ИП	191 685,17		1 - 2 кв. 2023	расчеты с прочими кредиторами	текущая
123	КПО, ООО	170 000,00		1 - 2 кв. 2023	расчеты с прочими кредиторами	текущая
124	КРН, АО	213 381 955,44		1 - 2 кв. 2023	расчеты с прочими кредиторами	текущая
125	КСЖД, ООО	267 176 944,54		1 - 2 кв. 2023	расчеты с прочими кредиторами	текущая
126	Кубаньмашиностроения, АО	2 920 000,00		1 - 2 кв. 2023	расчеты с прочими кредиторами	текущая
127	КУЗБАССУАЗЦЕНТР, ООО	1 830 000,00		1 - 2 кв. 2023	расчеты с прочими кредиторами	текущая
128	ЛЕГУС, ООО	1 837 000,00		1 - 2 кв. 2023	расчеты с прочими кредиторами	текущая
129	ЛЕКС-ФОРМ, ООО	369 720,00		1 - 2 кв. 2023	расчеты с прочими кредиторами	текущая
130	ЛМСИСТЕМЫ, ООО	4 424 400,00		1 - 2 кв. 2023	расчеты с прочими кредиторами	текущая
131	ЛокоПромТранс, ООО	332 992,00		1 - 2 кв. 2023	расчеты с прочими кредиторами	текущая
132	Магистраль, ООО НПО	52 577 616,14		1 - 2 кв. 2023	расчеты с прочими кредиторами	текущая
133	МАСПРОМ, ООО	360 000,00		1 - 2 кв. 2023	расчеты с прочими кредиторами	текущая
134	Материалы Контактной Сети, ООО	1 386 722,99		1 - 2 кв. 2023	расчеты с прочими кредиторами	текущая
135	МАШСТАЛЬ НПО, ООО	9 168 300,45		1 - 2 кв. 2023	расчеты с прочими кредиторами	текущая
136	Мингазоль, ООО	5 334 304,92		1 - 2 кв. 2023	расчеты с прочими кредиторами	текущая
137	МЕГАГРУПП, ООО	11 430 861,09		1 - 2 кв. 2023	расчеты с прочими кредиторами	текущая
138	Метизкомплент, ООО ЦОБ	6 815 537,15		1 - 2 кв. 2023	расчеты с прочими кредиторами	текущая
139	МИРЛАЙН, ООО	247 085,00		1 - 2 кв. 2023	расчеты с прочими кредиторами	текущая
140	МН-СЕРВИС, ООО	7 452 950,24		1 - 2 кв. 2023	расчеты с прочими кредиторами	текущая
141	Миденский литейный завод, ОАО	3 552 278,40		1 - 2 кв. 2023	расчеты с прочими кредиторами	текущая
142	Н-Системс, ООО	500 000,00		1 - 2 кв. 2023	расчеты с прочими кредиторами	текущая
143	НБК ТРЕЙД, ООО	63 800,00		1 - 2 кв. 2023	расчеты с прочими кредиторами	текущая
144	НК Лидер, ООО	22 382 467,51		1 - 2 кв. 2023	расчеты с прочими кредиторами	текущая
145	НОРМАТЕХ, ООО	5 295 165,42		1 - 2 кв. 2023	расчеты с прочими кредиторами	текущая
146	НПК ПРОМТЕХГОЛЬ, ООО	64 000,00		1 - 2 кв. 2023	расчеты с прочими кредиторами	текущая
147	НПЦ Спектр, АО	84 000,00		1 - 2 кв. 2023	расчеты с прочими кредиторами	текущая
148	НТ-КОМ ИНЖИНИРИНГ, ООО	150 000,00		1 - 2 кв. 2023	расчеты с прочими кредиторами	текущая
149	НПЦ Технологии Ремонта, ООО	33 400,00		1 - 2 кв. 2023	расчеты с прочими кредиторами	текущая

158	ОЭИМ, ООО	27 853 206,35	1 - 2 кв. 2023	расчеты с прочими кредиторами	текущая
151	ОИЗ, ООО	306 960,00	1 - 2 кв. 2023	расчеты с прочими кредиторами	текущая
152	ОМЗ, ООО	1 340 000,00	1 - 2 кв. 2023	расчеты с прочими кредиторами	текущая
153	ОМК Стальной путь, АО	3 302 671,28	1 - 2 кв. 2023	расчеты с прочими кредиторами	текущая
154	Оптима, ТСК, ООО	16 403 686,59	1 - 2 кв. 2023	расчеты с прочими кредиторами	текущая
155	ОПТТОРГ, ООО	4 327 764,68	1 - 2 кв. 2023	расчеты с прочими кредиторами	текущая
156	ОРИОН-ТЕХ, ООО	2 005 607,82	1 - 2 кв. 2023	расчеты с прочими кредиторами	текущая
157	Орловская Металлобаза, ООО	1 595 090,61	1 - 2 кв. 2023	расчеты с прочими кредиторами	текущая
158	ОСП по Юго-восточному АО УФСФР Росс	-474 661,11	1 - 2 кв. 2023	расчеты с прочими кредиторами	текущая
159	ПЕТРОПРОФ, ООО	3 634 329,24	1 - 2 кв. 2023	расчеты с прочими кредиторами	текущая
160	ПК "ФЕРРУМ ТРЕЙД", ООО	214 472 779,72	1 - 2 кв. 2023	расчеты с прочими кредиторами	текущая
161	ПОЛИМЕР, ЗАО	2 248 800,00	1 - 2 кв. 2023	расчеты с прочими кредиторами	текущая
162	ПОЛИПЛАСТ-УРАЛСНЕ, ООО	1 211 265,00	1 - 2 кв. 2023	расчеты с прочими кредиторами	текущая
163	Предприятие МИКРОТЕХ, ООО	12 022 200,00	1 - 2 кв. 2023	расчеты с прочими кредиторами	текущая
164	ПРИМА, ООО	264 754 796,01	1 - 2 кв. 2023	расчеты с прочими кредиторами	текущая
165	ПРИНТЕКА, ООО	74 250,00	1 - 2 кв. 2023	расчеты с прочими кредиторами	текущая
166	ПРОЕКТОМОНТАЖАВТОМАТИКА, АО	24 231 000,00	1 - 2 кв. 2023	расчеты с прочими кредиторами	текущая
167	ПРОВКТИ И ТЕХНОЛОГИИ, ООО	955 000,00	1 - 2 кв. 2023	расчеты с прочими кредиторами	текущая
168	ПРОТОН, ООО	500 000,00	1 - 2 кв. 2023	расчеты с прочими кредиторами	текущая
169	ПРОФСТРОЙ, ООО	133 000,00	1 - 2 кв. 2023	расчеты с прочими кредиторами	текущая
170	ПТК, ООО	13 595 991,68	1 - 2 кв. 2023	расчеты с прочими кредиторами	текущая
171	РАДИАНТ, ООО	130 000,00	1 - 2 кв. 2023	расчеты с прочими кредиторами	текущая
172	Регион-Ресурс, ООО	20 720 000,00	1 - 2 кв. 2023	расчеты с прочими кредиторами	текущая
173	РЕСУРС-ИНВЕСТСТРОЙ, ООО	306 000,00	1 - 2 кв. 2023	расчеты с прочими кредиторами	текущая
174	РЖД Деловика, АО	45 000,00	1 - 2 кв. 2023	расчеты с прочими кредиторами	текущая
175	РЖД, ОАО	65 277 677,20	1 - 2 кв. 2023	расчеты с прочими кредиторами	текущая
176	РЖДстрой, АО	1 389 273,50	1 - 2 кв. 2023	расчеты с прочими кредиторами	текущая
177	РОДИНА, ООО ЧОО	367 000,00	1 - 2 кв. 2023	расчеты с прочими кредиторами	текущая
178	РОСТЕЛКОМ, ПАО	10 355 354,43	1 - 2 кв. 2023	расчеты с прочими кредиторами	текущая
179	РОСТЕХИ-ПЕТРАЦИЯ НТЦ, АО	4 500 000,00	1 - 2 кв. 2023	расчеты с прочими кредиторами	текущая
180	РПК Ревима, ООО	22 000,00	1 - 2 кв. 2023	расчеты с прочими кредиторами	текущая
181	РТМ, ООО	757 494,00	1 - 2 кв. 2023	расчеты с прочими кредиторами	текущая
182	РУДПРОМ, ООО	4 624 069,44	1 - 2 кв. 2023	расчеты с прочими кредиторами	текущая
183	РУССКИЙ СТРОИТЕЛЬ, ООО	11 018 324,60	1 - 2 кв. 2023	расчеты с прочими кредиторами	текущая
184	РэйТех, ООО	50 000,00	1 - 2 кв. 2023	расчеты с прочими кредиторами	текущая
185	САМАРАГАОН, АО	-139 537,17	1 - 2 кв. 2023	расчеты с прочими кредиторами	текущая
186	Сарановская, ООО	1 000 000,00	1 - 2 кв. 2023	расчеты с прочими кредиторами	текущая
187	СаянТек, ООО	350 000,00	1 - 2 кв. 2023	расчеты с прочими кредиторами	текущая
188	СГУПС, ФГБОУ ВО	5 512 320,00	1 - 2 кв. 2023	расчеты с прочими кредиторами	текущая
189	СЕВЕР-ТРАНСКОМ, ООО	1 000 000,00	1 - 2 кв. 2023	расчеты с прочими кредиторами	текущая
190	Севасталь-метиз, ОАО	842 920 751,39	1 - 2 кв. 2023	расчеты с прочими кредиторами	текущая
191	СИ ТИ ЛАЙ, ООО	47 052 882,12	1 - 2 кв. 2023	расчеты с прочими кредиторами	текущая
192	СибТрансМаш, ООО	138 160 560,00	1 - 2 кв. 2023	расчеты с прочими кредиторами	текущая
193	СНП, ООО	3 112 375,01	1 - 2 кв. 2023	расчеты с прочими кредиторами	текущая
194	СМ-СТ, ООО	5 464 233,60	1 - 2 кв. 2023	расчеты с прочими кредиторами	текущая
195	СМАРТУЛЗ, ООО	1 372 800,00	1 - 2 кв. 2023	расчеты с прочими кредиторами	текущая
196	СОФТЭКСПЕРТ, ООО	500 000,00	1 - 2 кв. 2023	расчеты с прочими кредиторами	текущая
197	СОЮЗКАРБОН, ООО	5 308 795,45	1 - 2 кв. 2023	расчеты с прочими кредиторами	текущая
198	СТАЛЕН, ООО	1 013 531,60	1 - 2 кв. 2023	расчеты с прочими кредиторами	текущая
199	СТАЛЬМОСТИНЖИРИНГ ГРУПП, ООО	130 093 500,64	1 - 2 кв. 2023	расчеты с прочими кредиторами	текущая
200	СТРОЙРЕСУРС, ООО	161 313 915,58	1 - 2 кв. 2023	расчеты с прочими кредиторами	текущая
201	СТРОЙСНАБ, ООО	120 564,00	1 - 2 кв. 2023	расчеты с прочими кредиторами	текущая
202	Судогеналогия, АО ЗПР	8 171 588,54	1 - 2 кв. 2023	расчеты с прочими кредиторами	текущая
203	Сфера Телеком, АО	785 851,20	1 - 2 кв. 2023	расчеты с прочими кредиторами	текущая
204	СФЕРА, ООО	10 043 328,29	1 - 2 кв. 2023	расчеты с прочими кредиторами	текущая
205	ТД АЗБУКА ЗАЩИТЫ, ООО	5 986 674,88	1 - 2 кв. 2023	расчеты с прочими кредиторами	текущая
206	ТД БЭК, ООО	154 134 299,48	1 - 2 кв. 2023	расчеты с прочими кредиторами	текущая
207	ТД РЕГИОНПРОМСЕРВИС, ООО	4 963 386,11	1 - 2 кв. 2023	расчеты с прочими кредиторами	текущая
208	ТД ФАКТОР-НЕДРА, ООО	8 658 849,51	1 - 2 кв. 2023	расчеты с прочими кредиторами	текущая
209	ТЕМЕРСО, АО	9 748 571,09	1 - 2 кв. 2023	расчеты с прочими кредиторами	текущая
210	ТЕХНИКОМ-СПЕЦТЕХ, ООО	6 400 000,00	1 - 2 кв. 2023	расчеты с прочими кредиторами	текущая
211	ТЕХНОМП, ООО	62 000,00	1 - 2 кв. 2023	расчеты с прочими кредиторами	текущая
212	ТЕХНОГРУПП, ООО	264 100,00	1 - 2 кв. 2023	расчеты с прочими кредиторами	текущая
213	ТЕХНОКОМ, ПК ООО	26 620 999,98	1 - 2 кв. 2023	расчеты с прочими кредиторами	текущая
214	ТЕХНОКОНСТРУКЦИЯ, ООО	213 000,00	1 - 2 кв. 2023	расчеты с прочими кредиторами	текущая
215	ТЕХНОЛОГИЯ ПКФ, ООО	598 566,68	1 - 2 кв. 2023	расчеты с прочими кредиторами	текущая
216	ТЕХНОПЛАСТ, ООО	309 773 660,97	1 - 2 кв. 2023	расчеты с прочими кредиторами	текущая
217	ТЕХНОСТРОЙ, ООО	26 566 197,43	1 - 2 кв. 2023	расчеты с прочими кредиторами	текущая
218	ТЕХЭЛЕКТРО МСК, ООО	714 000,00	1 - 2 кв. 2023	расчеты с прочими кредиторами	текущая
219	ТОРГОВЫЙ ДОМ «ТРАНСМЕТ», ООО	42 541 520,00	1 - 2 кв. 2023	расчеты с прочими кредиторами	текущая
220	ТОРНАДО ЛАБ, ООО	6 530 984,04	1 - 2 кв. 2023	расчеты с прочими кредиторами	текущая
221	ТОСК, ООО	13 042 937,41	1 - 2 кв. 2023	расчеты с прочими кредиторами	текущая
222	ТПТА Рига, АО	16 023 901,01	1 - 2 кв. 2023	расчеты с прочими кредиторами	текущая
223	Транскомплит, ООО - г. Санкт-Петербург	81 555 894,31	1 - 2 кв. 2023	расчеты с прочими кредиторами	текущая
224	Трансмаш, АО	134 640 000,00	1 - 2 кв. 2023	расчеты с прочими кредиторами	текущая
225	ТрансМет, ООО	44 566 134,26	1 - 2 кв. 2023	расчеты с прочими кредиторами	текущая
226	ТрансРесурс, ООО	905 270 485,13	1 - 2 кв. 2023	расчеты с прочими кредиторами	текущая
227	ТРАНССТРОЙМАШ, ООО	19 695 233,29	1 - 2 кв. 2023	расчеты с прочими кредиторами	текущая
228	УГЛЕПЛАСТИК, ООО	5 445 640,67	1 - 2 кв. 2023	расчеты с прочими кредиторами	текущая
229	УК 1, ООО	37 694 611,20	1 - 2 кв. 2023	расчеты с прочими кредиторами	текущая
230	УРАЛПРОМСТАЛЬ, ООО	1 363 829,69	1 - 2 кв. 2023	расчеты с прочими кредиторами	текущая
231	ФКУ ИК-19 ГУФСИН РОССИИ ПО ИРКУТСКО	2 357 040,00	1 - 2 кв. 2023	расчеты с прочими кредиторами	текущая

232	ФОРТ, ООО	79 319 394,27	1 - 2 кв. 2023	расчеты с прочими кредиторами	текущая
233	ЦЕНТРСТРОЙ, ООО	14 392 633,72	1 - 2 кв. 2023	расчеты с прочими кредиторами	текущая
234	Шарков Алексей Анатольевич, ИП	6 519 816,64	1 - 2 кв. 2023	расчеты с прочими кредиторами	текущая
235	ЗМД, ООО	509 792 858,78	1 - 2 кв. 2023	расчеты с прочими кредиторами	текущая
236	ЭкоЛесТром, ООО	376 885 879,41	1 - 2 кв. 2023	расчеты с прочими кредиторами	текущая
237	ЭЛ-КОМПЛЕКТ, ООО	3 004 620,01	1 - 2 кв. 2023	расчеты с прочими кредиторами	текущая
238	ЭЛЕМЕНТСТАЛЬ, ООО	4 031 663,52	1 - 2 кв. 2023	расчеты с прочими кредиторами	текущая
239	ЭЛТЕЗА, ОАО	60 277 260,06	1 - 2 кв. 2023	расчеты с прочими кредиторами	текущая
240	ЭЛЬ ГРАНДС, ООО	115 552 472,43	1 - 2 кв. 2023	расчеты с прочими кредиторами	текущая
241	ЭнергоинфраТранс ИТК, ООО	27 333 352,98	1 - 2 кв. 2023	расчеты с прочими кредиторами	текущая
242	ЭНЕРГОКОМПЛЕКС-ИКС, ООО	75 000,00	1 - 2 кв. 2023	расчеты с прочими кредиторами	текущая
243	ЭРИДАН М, ООО	11 858 400,05	1 - 2 кв. 2023	расчеты с прочими кредиторами	текущая
244	ЭСН-ИТС, ООО	3 640 830,06	1 - 2 кв. 2023	расчеты с прочими кредиторами	текущая
245	ЭТАЛОН, ООО	662 865,84	1 - 2 кв. 2023	расчеты с прочими кредиторами	текущая
246	ЮГ-ПЛАСТ, ООО	34 952 633,34	1 - 2 кв. 2023	расчеты с прочими кредиторами	текущая
247	ЮНИОН, АД	1 410 760,00	1 - 2 кв. 2023	расчеты с прочими кредиторами	текущая
ИТОГО кредиторская задолженность		9 455 894 116,05			

Главный бухгалтер



А.А. Богданов

Обороты - сальдовая ведомость за период 01.01.2022 - 31.12.2022

БЕ ТД01 АО «Торговый дом РЖД»

Счет: 9601010000; 9601020000; 9601030000; 9602010000; 9602020000

Счет	Наименование	Корр. счет	Наименование корр. счета	Сальдо на 01.01.2022		Оборот		Сальдо на 31.12.2022	
				Дебет	Кредит	Дебет	Кредит	Дебет	Кредит
9601010000	Резерв ФОТ (опеционы)			0,00	43 304 933,00	104 381 489,25	116 561 714,25	0,00	55 485 158,00
9601020000	Резерв страховых взносов			0,00	6 779 083,00	24 043 176,63	25 980 006,63	0,00	8 715 973,00
9602010000	Опеционы обязательств			0,00	10 136 497,54	23 089 381,77	27 599 318,71	0,00	14 846 434,48
9602020000	Резерв страховых взносов			0,00	2 153 604,91	5 577 392,87	6 193 175,83	0,00	2 769 387,87
	Итого			0,00	62 574 118,45	157 091 440,52	176 334 275,42	0,00	81 816 953,35

Заместитель начальника отдела отчетности по РСБУ

Е.С. Антипина



Оборотыно - ещядроза вероюююь за период 01.01.2022 - 31.12.2022

БЕ ТД01 АО «Торговий дом РЖД»
Счет: 7627010000; 7627020000

Счет	Наименование	Корр. счет	Наименование корр. счета	Сальдо на 01.01.2022		Оборот		Сальдо на 31.12.2022	
				Дебет	Кредит	Дебет	Кредит	Дебет	Кредит
7627010000	Периодик оба креша			0,00	0,00	58 221 778,69	102 306 076,43	0,00	44 084 297,74
7627020000	Расчета по поставкам			0,00	0,00	56 236 749,48	56 236 749,48	0,00	0,00
	ИТОГО			0,00	0,00	114 458 528,17	158 542 825,91	0,00	44 084 297,74

Заместитель начальника отдела отчетности по РСБУ

Е.С. Антонова





АКЦИОНЕРНОЕ ОБЩЕСТВО
«НЕГОСУДАРСТВЕННЫЙ
ПЕНСИОННЫЙ ФОНД «БЛАГОСОСТОЯНИЕ»

Лицензия от 22.03.2005 №234/2 (на осуществление
деятельности по пенсионному обеспечению)
ОКПО 35094339, ОГРН 1187700022465,
ИНН/КПП 7707424367/770701001
М. Дмитровка ул., д. 10, Москва, 127006
т./ф.: +7 (499) 262 33 36, 262 62 64, www.npfb.ru
E-mail: npf@npfb.ru
Единая справочная служба: 8 (800) 775 15 20

09.03.2023 № 52-3д-02513

на № 175/08 от 02.03.2023

ЗАО УК «РВМ Капитал»

Заместителю Генерального
директора-Финансовому
директору

А.В. Володарскому

О предоставлении информации

Уважаемый Алексей Владимирович!

В ответ на письмо от 02.03.2023 № 175/08 направляем Вам информацию о составе портфеля собственных средств на 31.12.2022, исполнение финансового плана Фонда на 31.12.2022, данные о структуре нераспределенной прибыли Фонда на 31.12.2022.

- Приложение: 1. Расшифровка структуры собственных средств на 31.12.2022 на 1 л. в 1 экз.
2. Исполнение финансового плана Фонда на 31.12.2022. на 1 л. в 1 экз.
3. Данные о структуре нераспределенной прибыли Фонда на 31.12.2022 на 1 л. в 1 экз.

Заместитель Генерального директора
по экономике и финансам

А.Е. Леднев


Исп. Золин Алексей Вячеславович
Тел: +7 (499) 262 6264, доб. 1582

Исполнение финансового плана АО "НПФ "БЛАГОСОСТОЯНИЕ" за 12м. 2022г.

млн. руб.

Код	Наименование	2021г.		2022г.		2022г.				
		Факт	План	Факт	План	Факт	План			
1	ИЗМЕНЕНИЕ НАЧАЛО ОТЧЕТНОГО ПЕРИОДА, в т.ч.	468 563,0	21 482,4	-479 385,0	-463 695,0	21 693,1	-484 393,0	101,0%	99,9%	100,0%
1.1	Обязательства, в т.ч.	305 880,7	-	-385 584,7	-383 116,4	-	-383 316,4	100,0%	-	100,0%
1.1.1	НУДО	305 880,7	-	-383 884,7	-383 748,0	-	-383 748,0	100,0%	-	100,0%
1.1.2	Нераспределенная прибыль	1 899,0	19 501,2	-16 388,2	2 373,9	19 133,0	16 703,0	136,2%	97,9%	101,0%
1.2	Средний резерв	72 422,9	-	72 422,9	74 979,4	-	74 979,4	102,1%	-	102,1%
1.2.1	Ипотечный капитал	-	800,0	800,0	-	800,0	800,0	-	100,0%	100,0%
1.4	Резервы	-	384,6	394,9	-	132,9	132,9	-	107,1%	127,1%
1.5	Средства безвозмездного финансирования	-	-6 278,6	6 278,6	-	6 297,2	6 297,2	-	100,3%	100,3%
2	Результат по основной деятельности	4 671,3	-	4 671,3	7 254,8	-	7 254,8	155,3%	-	155,1%
2.1	Выход по договору негосударственного пенсионного обеспечения	30 696,4	-	30 556,4	32 997,5	-	32 897,5	160,7%	-	160,7%
2.2	Выход в страховой резерв	-425,1	-	-425,1	-411,8	-	-411,8	96,9%	-	96,9%
2.3	Выплаты по договору негосударственного пенсионного обеспечения	-26 310,1	-	-26 310,1	-26 054,4	-	-26 054,4	99,0%	-	99,0%
2.4	Прочие доходы за вычетом расходов (прочие расходы за вычетом доходов) от деятельности по исполнению обязательств по договору негосударственного пенсионного обеспечения	-	-	-	-	-	-	-	-	-
3	Итого доход от инвестиционной деятельности	23 554,0	2 485,4	28 019,4	18 617,5	3 486,9	22 078,6	79,0%	148,4%	84,9%
4	Прочие доходы от размещения ГП в страховой резерв	5 380,9	-	5 380,9	812,6	-	812,6	15,1%	-	15,1%
5	Финансовый результат от операционной деятельности	-	-3 613,4	-3 613,4	6,6	-3 890,9	-3 890,9	-	96,2%	96,2%
5.1	Прочие доходы за вычетом прочих расходов (прочие расходы)	-	568,3	568,3	-	602,0	602,0	-	106,2%	106,2%
5.2	Итого доходы из ОВД за отчетный период	-	561,8	561,8	-	572,1	572,1	-	101,8%	101,8%
6	Итого доходы из ОВД за отчетный период	-	3 051,7	3 021,7	-	4 069,0	4 069,0	-	134,9%	134,9%
6.2	Общие и административные расходы	-	-3 368,6	-3 368,6	-	-3 268,9	-3 268,9	-	97,0%	97,0%
6.2.1	Расходы на персонал	-	-2 329,8	-2 329,8	-	-2 329,2	-2 329,2	-	99,6%	99,6%
6.2.2	Общественные расходы	-	-825,7	-825,7	-	-739,4	-739,4	-	89,6%	89,6%
6.2.3	Расходы на материалы	-	-40,5	-40,5	-	-82,7	-82,7	-	132,0%	102,0%
6.2.4	Прочие налоги, за исключением налога на прибыль	-	-8,8	-8,8	-	-8,8	-8,8	-	100,1%	100,1%
6.2.5	Амортизация	-	-724,4	-724,4	-	-695,4	-695,4	-	97,3%	97,3%
6.3	Административные расходы	-	-201,1	-201,1	-	-237,7	-237,7	-	118,9%	114,9%
6.4	Справочные расходы, подлежащие списанию со счета (прочие расходы по ОВД (убыток, вычитаемый из) за вычетом резерва по ОВД АО "НПФ")	-	-788,3	-788,3	-	-755,6	-755,6	-	98,3%	98,3%
6.5	Увеличение обязательств по пенсионной деятельности и страхового резерва за счет расходов текущего периода	-18 886,2	-	-18 886,2	-21 897,6	-	-21 897,6	115,4%	-	115,4%
7	Прибыль (убыток) до налогообложения	9 399,1	-548,9	8 791,2	4 965,2	953,9	4 638,1	89,9%	302,7%	47,4%
8	Расход по налогу на прибыль	-	-388,2	-388,2	0,3	-254,3	-254,3	-	65,5%	65,7%
9	Прибыль (убыток) после налогообложения	9 399,1	-919,1	8 423,0	4 964,9	338,0	4 373,7	88,9%	133,7%	48,1%
10	Прочий совокупный доход (убыток)	-	-	-	-	98,3	98,3	-	-	-
11	Итого совокупного дохода (убытка) за отчетный период	9 399,1	-919,1	8 423,0	4 964,9	338,0	4 399,9	89,9%	135,9%	47,9%
12	Направление средств РПО и ОР (+) / ОР в РПО (-)	-	-	-	47,9	-	47,9	-	-	-
13	Движение по счету капитала	-1 886,0	1 886,0	-	-2 879,9	2 587,1	-6,3	138,2%	137,8%	0,3%
14	Изменение нераспределенной прибыли прошлых лет	-1 886,0	2 696,5	793,5	-2 570,9	3 328,8	755,9	136,2%	123,2%	1,0
15	Изменение резерва по договору негосударственного пенсионного обеспечения	-	-	-	-	18,3	18,3	-	-	-
16	Изменение средств безвозмездного финансирования	-	-788,5	-788,5	-	-755,6	-755,6	-	96,3%	96,3%
17	Увеличение обязательств по пенсионной деятельности и страхового резерва всего	-18 886,2	-	-18 886,2	-21 897,6	-	-21 897,6	115,2%	-	115,2%
18	ИЗМЕНЕНИЕ НА КОНЕЦ ОТЧЕТНОГО ПЕРИОДА, в т.ч.	484 848,3	22 454,2	507 292,2	488 497,5	24 668,0	513 556,3	168,3%	187,1%	189,8%
18.1	Обязательства, в т.ч.	406 412,0	-	406 412,0	410 245,7	-	410 245,7	101,0%	-	101,0%
18.1.1	НУДО	402 676,9	-	402 676,9	407 852,0	-	407 852,0	101,2%	-	101,2%
18.1.2	Нераспределенная прибыль	3 699,1	16 241,6	19 741,7	2 792,7	17 708,3	23 961,0	121,0%	108,4%	104,0%
18.2	Средний резерв	76 406,9	-	76 406,9	76 101,8	-	76 101,8	99,7%	-	97,1%
18.3	Ипотечный капитал	-	800,0	800,0	-	800,0	800,0	-	100,0%	100,0%
18.4	Резервы	-	104,8	104,8	-	149,0	149,0	-	142,5%	142,5%
18.5	Средства безвозмездного финансирования	-	5 508,7	5 508,7	-	5 561,6	5 561,6	-	100,6%	100,6%
19	Справочно: Доходность размещения ГП, %	3,1%	-	3,1%	4,0%	-	4,0%	-1,7%	-	-1,7%
20	Справочно: Доход от размещения средств ГП за отчетный период	23 654,0	-	23 654,0	18 617,7	-	18 617,7	-21,2%	-	-21,0%
21	Справочно: Капитализация активов	-	274,7	274,7	-	51,6	51,6	-	24,7%	24,7%

Заместитель Генерального директора
по экономике и финансам

 А.Е. Пидное

Данные о структуре нераспределённой прибыли
АО «НПФ «БЛАГОСОСТОЯНИЕ» на 31.12.2022

Наименование показателя	Сумма, млн. руб.
Нераспределенная прибыль в части пенсионных резервов	2 792,7
Нераспределенная прибыль в части собственных средств	17 768,3
Общая нераспределенная прибыль	20 561,0

Заместитель Генерального директора
по экономике и финансам


_____ А.Е. Леднев

Расшифровка структуры собственных средств Фонда на 31.12.2022

Актив/Обязательство	Статья	Балансовая стоимость актива/обязательства, руб.	Стоимость актива/обязательства по Указанию ЦБ РФ № 4028-У, руб.
	Средства в депозитах	18 035 604 289,41	18 035 604 289,41
	Ценные бумаги и доли в ООО, в т.ч.:	4 702 410 252,00	0,00
	Акция АИКА (АО), гос. рег. №1-01-50524-А	211 212 000,00	0,00
	Акция СПА, гос. рег. №2-01-67380-Н	205 138 741,00	0,00
	Акция ИИ РИМ Мультимедиа, гос. рег. №1-01-59268-Н	68 282 362,00	0,00
	Акция ИИ ТОН, гос. рег. №3-01-28612-Н	2 492 250 000,00	0,00
	АОСТ ТЕХНОЛОГИИ ООО	246 137 150,00	0,00
	ООО ИИ РЕГИСТРАТОР ООО	1 578 990 200,00	0,00
	Аванс на приобретение облигаций Минфина РФ	1 949 999 429,70	0,00
Активы	Основные средства (кроме земли)	233 459 436,20	182 438 559,55
	Нематериальные активы	121 217 635,72	0,00
	Расчеты с поставщиками и подрядчиками и прочими дебиторами	53 380 250,68	0,00
	Имущество, полученное в финансовую аренду	42 070 458,09	0,00
	Долгосрочные активы, предназначенные для продажи	10 056 000,00	0,00
	Требования по выплате краткосрочных вознаграждений работникам	2 424 320,49	0,00
	Прочие активы	1 157 638,35	0,00
	Расчеты по социальному страхованию и обеспечению	498 490,30	0,00
	Средства на расчетных счетах	326 511,56	55 317,58
	Расчеты по налогам и сборам, кроме налога на прибыль	126 488,27	0,00
	Касса организации	326,47	0,00
Итого активы		25 152 731 527,24	18 218 098 166,54
	Обязательства по выплате вознаграждений работникам	-381 535 582,78	-381 535 582,78
	Отложенное налоговое обязательство	-360 005 870,40	-360 005 870,40
	Расчеты с поставщиками и подрядчиками и прочими кредиторами	-185 177 749,08	-185 177 749,08
	Расчеты по социальному страхованию и обеспечению	-115 181 047,24	-115 181 047,24
	Арендные обязательства	-44 018 563,28	-1 948 105,19
	Расчеты по налогам и сборам, кроме налога на прибыль	-6 656 540,56	-6 656 540,56
	Прочие обязательства	-1 183 515,62	-1 193 515,62
Итого обязательства		-1 093 768 868,96	-1 051 698 410,87
Итого собственные средства		24 058 962 658,28	17 166 399 755,67

Заместитель Генерального директора
по экономике и финансам

А.Е. Педнев

Код территории по OKATO	Код некредитной финансовой организации	
	по ОКПО	Регистрационный номер (порядковый номер)
45286585000	35094339	1P-2342

БУХГАЛТЕРСКИЙ БАЛАНС НЕГОСУДАРСТВЕННОГО ПЕНСИОННОГО ФОНДА В ФОРМЕ АКЦИОНЕРНОГО ОБЩЕСТВА
на 31 декабря 2022 г.

Акционерное общество "Негосударственный пенсионный фонд "БЛАГОСОСТОЯНИЕ"
(полное наименование и сокращенное наименование)

Почтовый адрес: Российская Федерация, 127006, г.Москва, ул. Малая Дмитровка, д.10

Код формы по ОКУД: 0420201
(тыс. RUB)

Номер строки	Наименование показателя	Пояснения к строкам	31 декабря 2022 г.	31 декабря 2021 г.
1	2	3	4	5
	Раздел I. АКТИВЫ			
1	Денежные средства и их эквиваленты	5	4 541 727	10 131 911
2	Депозиты и прочие размещенные средства в кредитных организациях и банках-нерезидентах	6	18 724 088	8 988 604
3	Финансовые активы, оцениваемые по справедливой стоимости, изменения которой отражаются в составе прибыли или убытка, в том числе:	7, 54	184 724 614	179 702 093
3.1	финансовые активы, переданные без прекращения признания	7, 56	0	878 032
4	Финансовые активы, имеющиеся в наличии для продажи, в том числе:	8	111 112	111 112
4.1	финансовые активы, переданные без прекращения признания	8, 56	0	0
5	Финансовые активы, удерживаемые до погашения, в том числе:	9	179 026 763	166 117 730
5.1	финансовые активы, переданные без прекращения признания	9, 56	0	6 836 320
6	Прочие размещенные средства и прочая дебиторская задолженность	10	9 070 026	8 138 539
7	Дебиторская задолженность по деятельности в качестве страховщика по обязательному пенсионному страхованию, деятельности по негосударственному пенсионному обеспечению	11	11 026	13 558
8	Инвестиции в ассоциированные предприятия	12	0	0
9	Инвестиции в совместно контролируемые предприятия	13	0	0
10	Инвестиции в дочерние предприятия	14	115 816 067	117 890 192
11	Активы, включенные в выбывающие группы, классифицируемые как предназначенные для продажи	15	10 056	3 349
12	Инвестиционное имущество и капитальные вложения в него	16	0	0
13	Нематериальные активы	17	121 218	96 227
14	Основные средства и капитальные вложения в них	18	275 530	330 450
15	Отложенные аквизиционные расходы	19	0	0
16	Требования по текущему налогу на прибыль	47	0	541 159
17	Отложенные налоговые активы	47	0	0
18	Прочие активы	20	56 483	49 931
19	Итого активов		512 487 710	492 114 869

Номер строки	Наименование показателя	Пояснения к строкам	31 декабря 2022 г.	31 декабря 2021 г.
1	2	3	4	5
Раздел II. ОБЯЗАТЕЛЬСТВА				
20	Финансовые обязательства, оцениваемые по справедливой стоимости, изменения которой отражаются в составе прибыли или убытка	22	0	0
21	Займы и прочие привлеченные средства	23	44 019	6 401 037
22	Выпущенные долговые ценные бумаги	24	0	0
23	Кредиторская задолженность по деятельности в качестве страховщика по обязательному пенсионному страхованию, деятельности по негосударственному пенсионному обеспечению	25	68 589	65 620
24	Обязательства, включенные в выбывающие группы, классифицируемые как предназначенные для продажи	15	0	0
25	Обязательства по договорам об обязательном пенсионном страховании	26	0	0
26	Обязательства по договорам негосударственного пенсионного обеспечения, классифицированным как страховые	27	396 961 006	377 736 618
27	Обязательства по договорам негосударственного пенсионного обеспечения, классифицированным как инвестиционные с негарантированной возможностью получения дополнительных выгод	28	8 592 043	8 008 841
28	Обязательства по вознаграждениям работникам по окончании трудовой деятельности, не ограниченным фиксируемыми платежами	29	0	0
29	Обязательство по текущему налогу на прибыль	47	0	95 207
30	Отложенные налоговые обязательства	47	380 006	101 685
31	Резервы – оценочные обязательства	30	0	0
32	Прочие обязательства	31	1 460 628	1 092 489
33	Итого обязательства		409 484 491	393 501 497
Раздел III. КАПИТАЛ				
34	Уставный капитал	32	600 000	600 000
35	Добавочный капитал	32	5 541 594	6 297 217
36	Резервный капитал	32	30 000	30 000
37	Собственные акции, выкупленные у акционеров	32	0	0
38	Резерв переоценки по справедливой стоимости финансовых активов, имеющихся в наличии для продажи		0	0
39	Резерв переоценки основных средств и нематериальных активов		101 120	84 947
40	Резерв переоценки обязательств (активов) по вознаграждениям работникам по окончании трудовой деятельности, не ограниченным фиксируемыми платежами		0	0
41	Резерв хеджирования денежных потоков		0	0
42	Прочие резервы		17 908	17 908
43	Нераспределенная прибыль (непокрытый убыток)		96 712 597	91 583 296
44	Итого капитал		103 003 219	98 613 368
45	Итого капитал и обязательства		512 487 710	492 114 865

Генеральный директор АО "НПФ "БЛАГОСОСТОЯНИЕ"
(должность руководителя)

(подпись)

А.А. Милков
(инициалы, фамилия)

"10" февраля 2023 г.



Код территории по ОКATO	Код некредитной финансовой организации	
	по ОКПО	Регистрационный номер (порядковый номер)
45286585000	35094338	1P-234/2

ОТЧЕТ О ФИНАНСОВЫХ РЕЗУЛЬТАТАХ НЕГОСУДАРСТВЕННОГО ПЕНСИОННОГО ФОНДА В ФОРМЕ АКЦИОНЕРНОГО ОБЩЕСТВА
за 2022 г.

Акционерное общество "Негосударственный пенсионный фонд "БЛАГОСОСТОЯНИЕ"
(полное наименование и сокращенное наименование)

Почтовый адрес: Российская Федерация, 127006, г. Москва, ул. Малая Дмитровка, д. 10

Код формы по ОКУД: 0420202
(тыс. RUB)

Номер строки	Наименование показателя	Пояснения к строкам	2022 г.	2021 г.
1	2	3	4	5
Раздел I. Деятельность в качестве страховщика по обязательному пенсионному страхованию, деятельность по негосударственному пенсионному обеспечению				
Подраздел 1. Взносы по деятельности в качестве страховщика по обязательному пенсионному страхованию, деятельности по негосударственному пенсионному обеспечению				
1	Взносы по договорам об обязательном пенсионном страховании	34	0	0
2	Взносы по договорам негосударственного пенсионного обеспечения, классифицированным как страховые и инвестиционные с негарантированной возможностью получения дополнительных выгод	34	33 309 255	30 295 180
3	Итого взносов по деятельности в качестве страховщика по обязательному пенсионному страхованию, деятельности по негосударственному пенсионному обеспечению	34	33 309 255	30 295 180
Подраздел 2. Выплаты по деятельности в качестве страховщика по договорам об обязательном пенсионном страховании, деятельности по негосударственному пенсионному обеспечению				
4	Выплаты по договорам об обязательном пенсионном страховании	35	0	0
5	Выплаты по договорам негосударственного пенсионного обеспечения, классифицированным как страховые и инвестиционные, с негарантированной возможностью получения дополнительных выгод	35	-26 054 443	-25 990 195
6	Итого выплат по деятельности в качестве страховщика по обязательному пенсионному страхованию, деятельности по негосударственному пенсионному обеспечению	35	-26 054 443	-25 990 195
Подраздел 3. Изменение обязательств по деятельности в качестве страховщика по обязательному пенсионному страхованию, деятельности по негосударственному пенсионному обеспечению				
7	Уменьшение (увеличение) обязательств по договорам об обязательном пенсионном страховании	26	0	0
8	Уменьшение (увеличение) обязательств по договорам негосударственного пенсионного обеспечения, классифицированным как страховые и инвестиционные, с негарантированной возможностью получения дополнительных выгод	27, 28, 36	-21 807 590	-16 214 133
Подраздел 4. Доходы (расходы) от деятельности в качестве страховщика по обязательному пенсионному страхованию, деятельности по негосударственному пенсионному обеспечению				
9	Аквизиционные расходы	37	-232 062	-176 646

Номер строки	Наименование показателя	Пояснения в строкам	2022 г.	2021 г.
1	2	3	4	5
10	Изменение отложенных аквизиционных расходов	19	0	0
11	Прочие доходы за вычетом расходов (прочие расходы за вычетом доходов) от деятельности в качестве страховщика по обязательному пенсионному страхованию, деятельности по негосударственному пенсионному обеспечению	38	326	1 239
12	Итого доходов (расходов) от деятельности в качестве страховщика по обязательному пенсионному страхованию, деятельности по негосударственному пенсионному обеспечению		-14 784 514	-12 084 555
Раздел II. Инвестиционная деятельность				
13	Процентные доходы	42	28 021 794	23 806 597
14	Доходы за вычетом расходов (расходы за вычетом доходов) по операциям с финансовыми инструментами, оцениваемыми по справедливой стоимости, изменения которой отражаются в составе прибыли или убытка, кроме финансовых обязательств, классифицируемых как оцениваемые по справедливой стоимости, изменение которой отражается в составе прибыли или убытка, при первоначальном признании	39	-7 707 707	-6 001 251
15	Доходы за вычетом расходов (расходы за вычетом доходов) по операциям с финансовыми активами, имеющимися в наличии для продажи	40	0	0
16	Доходы за вычетом расходов (расходы за вычетом доходов) от операций с инвестиционным имуществом и	41	0	0
17	Доходы за вычетом расходов (расходы за вычетом доходов) по операциям с иностранной валютой		-888 585	287 923
18	Прочие инвестиционные доходы за вычетом расходов (расходы за вычетом доходов)	43	5 223 787	2 606 849
19	Итого доходов (расходов) от инвестиционной деятельности		24 649 289	20 902 118
20	Итого доходов (расходов) от деятельности в качестве страховщика по обязательному пенсионному страхованию, деятельности по негосударственному пенсионному обеспечению и инвестиционной деятельности		9 864 775	8 817 563
Раздел III. Прочие операционные доходы и расходы				
21	Общие и административные расходы	44	-5 301 999	-5 134 478
22	Процентные расходы	45	-230 540	-321 685
22.1	Доходы за вычетом расходов (расходы за вычетом доходов) от операций с финансовыми обязательствами, классифицированными как оцениваемые по справедливой стоимости, изменение которой отражается в составе прибыли или убытка, при первоначальном признании		0	0
23	Прочие доходы	46	637 647	561 554
24	Прочие расходы	46	-341 748	-20 828
25	Итого доходов (расходов) от прочей операционной деятельности		-5 236 640	-4 915 437
26	Прибыль (убыток) до налогообложения		4 628 135	3 902 126
27	Доход (расход) по налогу на прибыль, в том числе:	47	-254 457	-417 711
28	доход (расход) по текущему налогу на прибыль	47	-180	-300 430
29	доход (расход) по отложенному налогу на прибыль	47	-254 277	-117 281
30	Прибыль (убыток) от прекращенной деятельности, переоценки и выбытия активов (выбывающих групп), классифицированных как предназначенные для продажи, составляющих прекращенную деятельность, после налогообложения	15	0	0
31	Прибыль (убыток) после налогообложения		4 373 678	3 484 415

Номер строки	Наименование показателя	Пояснения к строкам	2022 г.	2021 г.
1	2	3	4	5
Раздел IV. Прочий совокупный доход			0	
32	Прочий совокупный доход (расход), не подлежащий переклассификации в состав прибыли или убытка в последующих периодах, в том числе:		16 173	28 303
33	доходы за вычетом расходов (расходы за вычетом доходов) от переоценки и обесценения основных средств и нематериальных активов, в том числе:		20 216	35 379
34	в результате выбытия		-1 110	-842
35	в результате переоценки и в результате обесценения	18	21 326	36 021
36	налог на прибыль по доходам за вычетом расходов (расходам за вычетом доходов) от переоценки и обесценения основных средств и нематериальных:	47	-4 043	-7 076
37	чистое изменение переоценки обязательств (активов) по вознаграждениям работникам по окончании трудовой деятельности, не ограниченными фиксируемыми платежами	29	0	0
38	влияние налога на прибыль, связанного с изменением переоценки обязательств (активов) по вознаграждениям работникам по окончании трудовой деятельности, не ограниченными фиксируемыми платежами	47	0	0
39	прочий совокупный доход (убыток) от прочих операций		0	0
40	налог на прибыль, относящийся к прочему совокупному доходу (убытку) от прочих операций	47	0	0
41	Прочий совокупный доход (расход), подлежащий переклассификации в состав прибыли или убытка в последующих периодах, в том числе:		0	0
42	чистое изменение справедливой стоимости финансовых активов, имеющихся в наличии для продажи, в том числе:	40	0	0
43	изменение справедливой стоимости финансовых активов, имеющихся для продажи		0	0
44	налог на прибыль, связанный с изменением справедливой стоимости финансовых активов, имеющихся в наличии для продажи	47	0	0
45	переклассификация в состав прибыли или убытка, в том числе:		0	0
46	Обесценение		0	0
47	Выбытие		0	0
48	налог на прибыль, связанный с переклассификацией		0	0
49	прочий совокупный доход (убыток) от прочих операций	54	0	0
50	налог на прибыль, относящийся к прочему совокупному доходу (убытку) от прочих операций	47	0	0
51	Итого прочего совокупного дохода (убытка) за отчетный период		16 173	28 303
52	Итого совокупного дохода (убытка) за отчетный период		4 389 851	3 512 718

Генеральный директор АО "НПФ "БЛАГОСОСТОЯНИЕ"
(должность руководителя)

10 - февраля 2023 г.



(подпись)

А.А. Милова
(инициалы, фамилия)

Бухгалтерский баланс
на 31 декабря 2022 г.

		Коды		
		0710001		
		31	12	2022
		54034685		
		2723219920		
		25.62		
		12300	16	
		384		

Организация Общество с ограниченной ответственностью "ТехПрогресс Хабаровск" по ОКПО
 Дата (число, месяц, год) _____
 Идентификационный номер налогоплательщика _____ по ОКПО
 Вид экономической деятельности Обработка металлических изделий механическая по ОКВЭД 2
 Организационно-правовая форма / форма собственности _____ по ОКФС / ОКФС
Общества с ограниченной ответственностью / Частная собственность по ОКФС / ОКФС
 Единица измерения: в тыс. рублей по ОКЕИ
 Местонахождение (адрес) _____ по ОКЕИ
680006, Хабаровский край, Хабаровск г, Индустриальная ул, д. № 19, оф. 1
 Бухгалтерская отчетность подлежит обязательному аудиту ДА НЕТ
 Наименование аудиторской организации/фамилия, имя, отчество (при наличии) индивидуального аудитора _____
 Идентификационный номер налогоплательщика аудиторской организации/индивидуального аудитора _____
 Основной государственный регистрационный номер аудиторской организации/индивидуального аудитора _____

Пояснения	Наименование показателя	Код	На 31 декабря 2022 г.	На 31 декабря 2021 г.	На 31 декабря 2020 г.
	АКТИВ				
	I. ВНЕОБОРОТНЫЕ АКТИВЫ				
	Нематериальные активы	1110	-	-	-
	Результаты исследований и разработок	1120	-	-	-
	Нематериальные поисковые активы	1130	-	-	-
	Материальные поисковые активы	1140	-	-	-
	Основные средства	1150	870	-	-
	Доходные вложения в материальные ценности	1160	-	-	-
	Финансовые вложения	1170	-	-	-
	Отложенные налоговые активы	1180	-	-	-
	Прочие внеоборотные активы	1190	-	-	-
	Итого по разделу I	1100	870	-	-
	II. ОБОРОТНЫЕ АКТИВЫ				
	Запасы	1210	1 529	-	-
	Налог на добавленную стоимость по приобретенным ценностям	1220	744	-	-
	Дебиторская задолженность	1230	4 468	-	-
	Финансовые вложения (за исключением денежных эквивалентов)	1240	-	-	-
	Денежные средства и денежные эквиваленты	1250	6 335	-	-
	Прочие оборотные активы	1260	4 588	-	-
	Итого по разделу II	1200	17 664	-	-
	БАЛАНС	1600	18 534	-	-

Форма 0710001 с.2

Пояснения	Наименование показателя	Код	На 31 декабря 2022 г.	На 31 декабря 2021 г.	На 31 декабря 2020 г.
	ПАССИВ				
	III. КАПИТАЛ И РЕЗЕРВЫ				
	Уставный капитал (складочный капитал, уставный фонд, вклады товарищей)	1310	150	-	-
	Собственные акции, выкупленные у акционеров	1320	-	-	-
	Переоценка внеоборотных активов	1340	-	-	-
	Добавочный капитал (без переоценки)	1350	-	-	-
	Резервный капитал	1360	-	-	-
	Нераспределенная прибыль (непокрытый убыток)	1370	-	-	-
	Итого по разделу III	1300	150	-	-
	IV. ДОЛГОСРОЧНЫЕ ОБЯЗАТЕЛЬСТВА				
	Заемные средства	1410	-	-	-
	Отложенные налоговые обязательства	1420	-	-	-
	Оценочные обязательства	1430	-	-	-
	Прочие обязательства	1450	-	-	-
	Итого по разделу IV	1400	-	-	-
	V. КРАТКОСРОЧНЫЕ ОБЯЗАТЕЛЬСТВА				
	Заемные средства	1510	18 000	-	-
	Кредиторская задолженность	1520	384	-	-
	Доходы будущих периодов	1530	-	-	-
	Оценочные обязательства	1540	-	-	-
	Прочие обязательства	1550	-	-	-
	Итого по разделу V	1500	18 384	-	-
	БАЛАНС	1700	18 534	-	-



Руководитель Головин Евгений Валерьевич
(подпись) (ИН 272328990) (расшифровка подписи)

7 февраля 2023 г.

Отчет о финансовых результатах
за 01.09.2022 - Декабрь 2022 г.

		Форма по ОКУД	Коды		
		Дата (число, месяц, год)	31	12	2022
Организация	<u>Общество с ограниченной ответственностью "ТехПрогресс Хабаровск"</u>	по ОКПО	54034685		
Идентификационный номер налогоплательщика		ИНН	2723219920		
Вид экономической деятельности	<u>Обработка металлических изделий механическая</u>	по ОКВЭД 2	25.62		
Организационно-правовая форма / форма собственности	<u>Общества с ограниченной ответственностью / Частная собственность</u>	по ОКФС / ОКФС	12300	16	
Единица измерения:	в тыс. рублей	по ОКЕИ	384		

Пояснения	Наименование показателя	Код	За 01.09.2022 - Декабрь 2022 г.	За Январь - Декабрь 2021 г.
	Выручка	2110	-	-
	Себестоимость продаж	2120	-	-
	Валовая прибыль (убыток)	2100	-	-
	Коммерческие расходы	2210	-	-
	Управленческие расходы	2220	-	-
	Прибыль (убыток) от продаж	2200	-	-
	Доходы от участия в других организациях	2310	-	-
	Проценты к получению	2320	-	-
	Проценты к уплате	2330	-	-
	Прочие доходы	2340	-	-
	Прочие расходы	2350	-	-
	Прибыль (убыток) до налогообложения	2300	-	-
	Налог на прибыль	2410	-	-
	в том числе:			
	текущий налог на прибыль	2411	-	-
	отложенный налог на прибыль	2412	-	-
	Прочее	2460	-	-
	Чистая прибыль (убыток)	2400	-	-

Форма 0710002 с.2

Пояснения	Наименование показателя	Код	За 01.09.2022 - Декабрь 2022 г.	За Январь - Декабрь 2021 г.
	Результат от переоценки внеоборотных активов, не включаемый в чистую прибыль (убыток) периода	2510	-	-
	Результат от прочих операций, не включаемый в чистую прибыль (убыток) периода	2520	-	-
	Налог на прибыль от операций, результат которых не включается в чистую прибыль (убыток) периода	2530	-	-
	Совокупный финансовый результат периода	2500	-	-
	Справочно Базовая прибыль (убыток) на акцию	2900	-	-
	Разводненная прибыль (убыток) на акцию	2910	-	-

Руководитель  Головин Евгений
[подпись] Валерьевич
(расшифровка подписи)

7 февраля 2023 г.  город Хабаровск

Расшифровка доходов и расходов предприятия

№ п/п	Наименование показателей	31.12.2022 г.
1.	Баловая выручка, тыс. руб., в т.ч.	0
1.1.	от продажи продукции (работ, услуг), тыс. руб.	
1.2.	прочая реализация, тыс. руб., в т.ч.	
	- систематического характера, тыс. руб., в т.ч.	
	- не систематического характера, тыс. руб.	
2.	Себестоимость, тыс. руб., в т.ч.	0
	- сырье и материалы, тыс. руб.	
	- приобретенные комплектующие и полуфаб., тыс. руб.	
	- топливо, тыс. руб.	
	- теплоэнергия, тыс. руб.	
	- электроэнергия, тыс. руб.	
	- приобретение холодной воды для ГВС, тыс. руб.	
	- передача тепловой энергии, теплоносителя, тыс. руб.	
	- затраты на оплату труда, тыс. руб.	
	- ЕСН, тыс. руб.	
	- амортизация основных средств, тыс. руб., в т.ч.	
	зданий и сооружений	
	оборудования	
	прочих основных средств	
	- прочие расходы, тыс. руб., в т.ч.	
3.	Коммерческие расходы, тыс. руб., в т.ч.	0
4.	Управленческие расходы, тыс. руб., в т.ч.	0
	- материальные расходы, тыс. руб.	
	- затраты на оплату труда, тыс. руб.	
	- ЕСН, тыс. руб.	
	- амортизация основных средств, тыс. руб., в т.ч.	
	зданий и сооружений	
	оборудования	
	прочих основных средств	
	- прочие расходы, тыс. руб., в т.ч.	
5.	Доходы от участия в других организациях, тыс. руб., в т.ч.	0
6.	Прочие операционные доходы, тыс. руб., в т.ч.	0
7.	Прочие операционные расходы, тыс. руб., в т.ч.	0
8.	Внереализационные доходы, тыс. руб., в т.ч.	0
	Прочие внереализационные доходы	
	Реализация прочего имущества	
	Резервы по сомнительным долгам	
	Штрафы, пени и неустойки к получению	
9.	Внереализационные расходы, тыс. руб., в т.ч.	0
	Госпошлина	
	Налог на имущество	
	Услуги банка	
	Резервы по сомнительным долгам	
	Материальная помощь	
	Оплата труда, не учитываемая в НУ	
	Расходы по уплате страховых взносов	
	Штрафы, пени и неустойки к уплате	
	Прочие	
10.	Чрезвычайные расходы, тыс. руб., в т.ч.	0
11.	Чрезвычайные доходы, тыс. руб., в т.ч.	0

Главный бухгалтер - начальник ДБНУ



А.А. Филатова

Информация о структуре распределения уставного капитала по состоянию на 31.12.2022 г.

Наименование показателя	Значение показателя	
	Количество, шт.	Номинальная стоимость, руб.
Размещенные обыкновенные акции		
Голосующие обыкновенные акции		
Голосующие привилегированные акции		
Неголосующие привилегированные акции		

Должностное лицо:

подпись

Информация о структуре распределения уставного капитала по состоянию на 31.12.2022 г.

Наименование акционера	Количество акций, шт.	Доля в уставном капитале, %
АО "ТД РЖД"		25%
ООО "ТехПрогресс"		75%

Главный бухгалтер - начальник ДБНУ



А.А. Филатова

Расшифровка долгосрочных финансовых вложений по состоянию на 31.12.2022 г.- строка баланса 1170

Инвестиции в дочерние, зависимые общества и другие организации

№ п/п	Наименование актива	Колп. акций, шт. (для ОАО и ЗАО)	Доля в уставном капитале, %	Балансовая стоимость, руб.
1.	НЕТ			
2.				
3.				
Итого				0.00

Займы, предоставленные организациям на срок более 12 месяцев

№ п/п	Наименование актива	Номинал займа, руб.	Сумма процентов, отраженных на балансе, руб.	Дата выдачи займа	Дата погашения займа	Процентная ставка, %	Схема погашения основного долга	Схема погашения процентов
1.	НЕТ							
2.								
3.								
Итого		0.00	0.00					

Векселя

№ п/п	Наименование актива	Номинал (сумма) векселя, руб.	Сумма процентов, отраженных на балансе, руб.	Дата выпуска	Дата погашения	Процентная ставка, %	Схема погашения основной	Схема погашения процентов
1.	НЕТ							
2.								
Итого		0.00	0.00					

Главный бухгалтер - начальник ДБНУ

А.А. Филатова

Расшифровка основных средств (по состоянию на 31.12.2022 г.) - строка баланса 1150

п/п	Инвентарный №	Наименование	Дата ввода в эксплуатацию	Балансовая первоначальная стоимость, руб.	Начисленный износ, руб.	Балансовая остаточная стоимость, руб.	Нормативный срок службы	Бухгалтерская группа (задания, сооружения, силовые, рабочие машины и т. п.)
1.		Ограждение строительной площадки	08.12.2022	329 028,81		329 028,81		Оборудование
2		Электропроводка офисного помещения	15.12.2022	181 683,99		181 683,99		Оборудование
3		Модульное здание	26.12.2022	114 166,67		114 166,67		Оборудование
4		Система видеонаблюдения	29.12.2022	244 655,00		244 655,00		Оборудование
Итого				869 534,47	0,00	869 534,47		

Главный бухгалтер - печальник ДБНУ



А.А. Филатова

Расшифровка дебиторской задолженности по состоянию на 31.12.2022 г. - строка баланса 1230

№ п/п	Наименование дебитора	Сумма задолженности, руб.	Дата возникновения задолженности	Дата погашения либо срок оплаты согласно договору	Причина возникновения задолженности	Характеристика задолженности (безнадежная, просроченная, текущая)	Вероятность возврата	Вероятный срок погашения задолженности
1	АСТ-Инжиниринг ООО	469 906,25	4 кв. 2022	1 кв. 2023		текущая		
2	АСТ-Развитие ООО	43 170,00	4 кв. 2022	1 кв. 2023		текущая		
3	ГлавСнаб ООО	27 240,00	4 кв. 2022	1 кв. 2023		текущая		
4	Деловые линии	1 035,00	4 кв. 2022	1 кв. 2023		текущая		
5	Завод ЛВК ООО	1 709 972,00	4 кв. 2022	1 кв. 2023		текущая		
6	Инженерии ООО	1 309 699,17	4 кв. 2022	1 кв. 2023		текущая		
7	Колкус ООО	27 879,99	4 кв. 2022	1 кв. 2023		текущая		
8	Лайт Сети Групп ООО Металлсервис	205 100,00	4 кв. 2022	1 кв. 2023		текущая		
9	Новосибирск ООО	6 822,33	4 кв. 2022	1 кв. 2023		текущая		
10	Новотелеком ООО	3 512,90	4 кв. 2022	1 кв. 2023		текущая		
11	Омега Спец Строй ООО	435 000,00	4 кв. 2022	1 кв. 2023		текущая		
12	Почта России АО	10 784,40	4 кв. 2022	1 кв. 2023		текущая		
13	Ситилинк ООО (СП6)	36 552,00	4 кв. 2022	1 кв. 2023		текущая		
14	СМ Офис ООО	25 069,44	4 кв. 2022	1 кв. 2023		текущая		
15	Стальной Сталь ООО	149 408,00	4 кв. 2022	1 кв. 2023		текущая		
16	Хабаровск Агроснаб АО	9 099,20	4 кв. 2022	1 кв. 2023		текущая		
	Итого	4 468 249,68						

Главный бухгалтер - начальник ДБНУ



А.А. Филатова

Расшифровка краткосрочных финансовых вложений по состоянию на 31.12.2022 г. - строка баланса 1240

Займы, предоставляемые организации на срок менее 12 месяцев

№ п/п	Наименование актива	Номинал займа, руб.	Сумма процентов, отраженных на балансе, руб.	Дата выдачи займа	Дата погашения займа	Процентная ставка, %	Схема погашения основного долга	Схема погашения процентов
1.	нет							
2.								
Итого		0.00	0.00					

Депозиты

№ п/п	Наименование актива	Номинал депозита, руб.	Сумма процентов, отраженных на балансе, руб.	Дата открытия депозита	Дата закрытия депозита	Процентная ставка, %	Схема погашения основной суммы	Схема погашения процентов
1.	нет							
2.								
Итого		0.00	0.00					

Векселя

№ п/п	Наименование актива	Номинал (сумма) векселя, руб.	Сумма процентов, отраженных на балансе, руб.	Дата выпуска	Дата погашения	Процентная ставка, %	Схема погашения основной суммы	Схема погашения процентов
1.	нет							
2.								
Итого		0.00	0.00					

Главный бухгалтер - начальник ДБНУ



А.А. Филатов

Данные о структуре запасов

№ п/п	Наименование показателей	Значение показателя	
		31.12.2021	31.12.2022 г.
1.	Стоимость запасов на конец отчетного периода, тыс. руб.	-	1 529
	- сырье и материалы		1 529
	- топливо		
	- прочие материалы		
	- затраты в незавершенном производстве		
	- готовая продукция		
	- расходы будущих периодов		
2.	Стоимость неликвидных запасов, тыс. руб.	---	---

Главный бухгалтер - начальник ДБНУ



А.А. Филатова

**Бухгалтерский баланс
на 31 марта 2023 г.**

Организация Акционерное общество "Торговый дом РЖД" (АО "ТД РЖД")
 Идентификационный номер налогоплательщика
 Вид экономической деятельности Прочая оптовая торговля
 Организационно-правовая форма/форма собственности Акционерное общество/Связанная российская
 собственность с долей федеральной собственности
 Единица измерения: тыс. руб.
 Местонахождение (адрес) 111033, г. Москва, ул. Волочаевская, д.вл.5, корп.3
 Бухгалтерская отчетность подлежит обязательному аудиту да нет
 Наименование аудиторской организации
 Идентификационный номер налогоплательщика-аудиторской организации
 Основной государственный регистрационный номер аудиторской организации

Коды	
Форма по ОКУД	0710001
Дата (число, месяц, год)	31.03.2023
по ОКПО	42753050
ИНН	770802900
по ОКВЭД 2	46.1
по КОПФИ/ОКФС	1.22.97 / 41
по ОКЭМ	304

ИНН
ОГРН

Пояснение	Наименование показателя	Код строки	На 31 марта 2023 г.	На 31 декабря 2022 г.	На 31 декабря 2021 г.
1	2	3	4	5	6
	АКТИВ				
	I. ВНЕОБОРОТНЫЕ АКТИВЫ				
	Нематериальные активы	1110	-	-	-
	Результаты исследований и разработок	1120	-	-	-
	Нематериальные поисковые активы	1130	-	-	-
	Материальные поисковые активы	1140	-	-	-
	Основные средства	1150	31 488	34 411	37 567
	Доходные вложения в материальные ценности	1160	-	-	-
	Финансовые вложения	1170	508	508	470
	Отложенные налоговые активы	1180	16 783	20 218	13 063
	Прочие внеоборотные активы	1190	37 031	50 067	102 409
	Итого по разделу I	1100	85 790	105 224	153 509
	II. ОБОРОТНЫЕ АКТИВЫ				
	Запасы	1210	29 021	22 854	35 898
	Налог на добавленную стоимость по приобретенным ценностям	1220	3 975	4 585	4 985
	Дебиторская задолженность	1230	7 403 391	9 317 893	13 677 382
	Финансовые вложения (за исключением денежных эквивалентов)	1240	-	-	-
	Денежные средства и денежные эквиваленты	1250	893 385	1 365 779	554 897
	Прочие оборотные активы	1260	11 888	3 087	2 453
	Итого по разделу II	1200	8 141 660	10 714 000	14 475 615
	БАЛАНС	1600	8 227 450	10 819 224	14 629 124

Пояснение	Наименование показателя	Код строки	На 31 марта 2023 г.	На 31 декабря 2022 г.	На 31 декабря 2021 г.
1	2	3	4	5	6
	ПАССИВ				
	III. КАПИТАЛ И РЕЗЕРВЫ				
	Уставный капитал (сладочный капитал, уставный фонд, вклады товарищей)	1310	3 970	3 970	3 970
	Собственные акции, выкупленные у акционеров	1320	-	-	-
	Переоценка внеоборотных активов	1340	-	-	-
	Добавочный капитал (без переоценки)	1350	-	-	-
	Резервный капитал	1360	1 500	1 500	1 500
	Нераспределенная прибыль (непокрытый убыток)	1370	1 267 656	1 225 080	1 264 477
	Итого по разделу III	1300	1 263 126	1 230 550	1 269 947
	IV. ДОЛГРОСРОЧНЫЕ ОБЯЗАТЕЛЬСТВА				
	Заемные средства	1410	-	-	-
	Отложенные налоговые обязательства	1420	8 614	8 679	8 310
	Оценочные обязательства	1430	-	-	-
	Прочие обязательства	1450	-	-	44 084
	Итого по разделу IV	1400	8 614	8 679	50 394
	V. КРАТКОСРОЧНЫЕ ОБЯЗАТЕЛЬСТВА				
	Заемные средства	1510	-	-	-
	Кредиторская задолженность	1520	6 882 217	9 455 894	13 196 304
	Доходы будущих периодов	1530	-	-	-
	Оценочные обязательства	1540	84 540	81 817	62 574
	Прочие обязательства	1550	30 853	44 084	49 905
	Итого по разделу V	1500	6 967 710	9 581 795	13 308 783
	БАЛАНС	1700	8 227 450	10 819 224	14 629 124

И.о. генерального директора

Печурин А.А.

Главный бухгалтер

Филатова А.А.



**Отчет о финансовых результатах
за 1 квартал 2023 г.**

Организация Акционерное общество "Торговый дом РЖД" (АО "ТД РЖД")
Идентификационный номер налогоплательщика

Вид экономической деятельности Прочая оптовая торговля
Организационно-правовая форма/форма собственности Акционерное общество/ Смешанная
российская собственность с долей федеральной собственности
Единица измерения: тыс. руб.

	Коды
Форма по ОКУД	0710002
Дата (число, месяц, год)	31.03.2023
по ОКПО	42753260
ИНН	770803900
по ОКВЭД 2	46.1
по ОКФС/ОКФСБ	1.22.67/41
по ОКЕИ	384

Пояснения	Наименование показателя	Код строки	За 1 квартал 2023 г.		За 1 квартал 2022 г.	
			4	5	4	5
1	2	3	4	5		
	Выручка	2110	305 588	426 390		
	Себестоимость продаж	2120	(207 934)	(319 908)		
	Валовая прибыль (убыток)	2100	97 654	106 481		
	Коммерческие расходы	2210	(7 138)	(7 993)		
	Управленческие расходы	2220	(89 282)	(82 746)		
	Прибыль (убыток) от продаж	2200	1 234	15 742		
	Доходы от участия в других организациях	2310	-	-		
	Проценты к получению	2320	14 046	26 730		
	Проценты к уплате	2330	(828)	(1 514)		
	Прочие доходы	2340	35 884	20 532		
	Прочие расходы	2350	(12 292)	(15 231)		
	Прибыль (убыток) до налогообложения	2300	38 044	46 268		
	Налог на прибыль, в том числе:	2410	(5 468)	(8 114)		
	текущий налог на прибыль	2421	(2 287)	(9 263)		
	отложенный налог	2430	(3 171)	1 149		
	Прочее	2480				
	Чистая прибыль (убыток)	2400	32 576	38 154		

Пояснения	Наименование показателя	Код строки	За 1 квартал 2023 г.		За 1 квартал 2022 г.	
			4	5	4	5
1	2	3	4	5		
	Результат от переоценки внеоборотных активов, не включаемый в чистую прибыль (убыток) периода	2510	-	-		
	Результат от прочих операций, не включаемый в чистую прибыль (убыток) периода	2520	-	-		
	Совокупный финансовый результат периода	2500	32 576	38 154		
	СПРАВОЧНО					
	Базовая прибыль (убыток) на акцию	2900	90	98		
	Разводненная прибыль (убыток) на акцию	2910	-	-		

И.о. генерального директора

19 апреля 2023 г.



Печурин А.А.

Главный бухгалтер

Филатова А.А.

Информация о выплате дивидендов АО "ТД РЖД" до 31.03.2023 г.

Период	Сумма, руб.
2009 г.	38 872 782
2010 г.	1 171 099 000
2011 г.	82 835 001
2012 г.	383 916 953
2013 г.	943 147 541
2014 г.	334 117 892
2015 г.	287 356 433
2016 г.	132 347 517
2017 г.	0
2018 г.	46 975 624
2019 г.	91 685 995
2020 г.	124 564 229
2021 г.	25 769 127
2022 г.	75 044 611
I квартал 2023 г.	0

Начальник Финансово-экономической службы



Курбанов В.В.

Информация о структуре уставного капитала АО "ТД РЖД" по состоянию на 31.03.2023*

Наименование показателя	Значение показателя	
	Количество, шт.	Номинальная стоимость, руб.
Размещенные обыкновенные акции	397	3 970 000
Голосующие обыкновенные акции	397	3 970 000
Голосующие привилегированные акции	Нет	
Неголосующие привилегированные акции	Нет	

Информация о структуре распределения уставного капитала АО "ТД РЖД" по состоянию на 31.03.2021*

Наименование акционера	Количество акций, шт.	Доля в уставном капитале, %
Общество с ограниченной ответственностью "Центральный депозитарий фондов" (Номинальный держатель)	198	49,87406
Открытое акционерное общество "Российские железные дороги"	199	50,12594

*Информация составлена на основании Списка лиц, зарегистрированных в реестре владельцев ценных бумаг по состоянию на 31.03.2023, выданного регистратором АО "ТД РЖД" - АО "СТАТУС".

Начальник Финансово-экономической службы



Курбанов В.В.

Расшифровки основных доходов и расходов АО "ГД РЖД" по состоянию 31.03.2023 г.

№ п/п	Наименование показателей	Период	
		1 кв 2023г.	1 кв 2022г.
1.	Половина выручки, тыс. руб., в т.ч.	426 389,556	365 588,22
1.1.	от продажи продукции (работ, услуг), тыс. руб.	426 389,556	365 588,22
	реализация товаров (перепродажа)	261 151,067	151 411,53
	агентские услуги (в т.ч. по продаже билетов)	165 238,489	154 176,69
2.	Собственность, тыс. руб., в т.ч.	319 908,085	297 994,18
	- прочие расходы, тыс. руб., в т.ч.	319 908,085	297 994,18
	реализация товаров (перепродажа)	255 674,481	165 835,90
	агентские услуги (в т.ч. по продаже билетов)	64 233,604	62 094,28
3.	Коммерческие расходы, тыс. руб., в т.ч.	7 983,222	7 137,56
	Затраты на оплату труда	3 797,916	2 646,93
	Отчисления на социальные нужды	1 017,063	679,48
	Материалы	56,966	77,95
	Топливо	0,000	0,00
	Прочие материальные затраты	431,847	1 656,64
	оплата услуг дотсориентовых фирм	0,000	0,00
	коммунальные платежи	34,088	39,24
	остальные прочие материальные затраты	396,959	2 017,40
	Прочие затраты	2 690,230	2 111,02
	арендные платежи	595,947	0,00
	расходы на сертификацию и лицензирование	0,800	0,00
	командировочные расходы	112,105	235,11
	расходы на рекламу	24 889,841	610,42
	остальные прочие затраты	1 982,178	1 265,79
4.	Управленческие расходы, тыс. руб., в т.ч.	82 746,725	89 382,69
	Затраты на оплату труда	44 444,172	49 545,37
	Отчисления на социальные нужды	16 137,482	15 541,90
	Материалы	56,004	5 017,75
	автоматеры	0,033	148,783
	орудельной не дороже 40 т.р. и расходные материалы к оргтехнике	0,158	2 645,675
	мебель	0,066	9,614
	прочие	0,289	213,877
	Топливо	83,692	75,95
	Прочие материальные затраты	777,431	1 121,55
	оплата услуг дотсориентовых фирм	291,340	509,060
	коммунальные платежи	430,893	507,662
	содержание и ремонт зданий и сооружений	0,000	0,000
	содержание, техническое обслуживание и ремонт служебного транспорта	55,598	74,769
	обслуживание оргтехники, техобслуживание и проверка приборов	0,000	32,18
	остальные прочие материальные затраты	0,000	0,00
	Амортизация	2 177,716	10 265,44
	Прочие затраты	30 549,628	9 912,52
	авток на имущество	0,000	0,000
	прочие налоги, отчисления на об	0,000	0,000
	арендные платежи	7 920,673	350,500
	содержание административной и пожарной охраны	579,506	379,500
	предварительные осмотры и мол. осведомительские	152,951	69,000
	затраты по страхованию имущества и ответственности организаций	4,296	44,582
	подготовка и переподготовка кадров	0,000	298,833
	командировочные расходы	34,842	631,531
	аудиторские услуги	4 619,000	104,000
	услуги связи и телекоммуникации	0,000	0,000
	содержание и техническая поддержка ИТ-систем и программного обеспечения	0,000	0,000
	консалтинговые услуги	115,538	271,415
	подписка	158,572	231,213
	корпоративные услуги	18,206	63,803
	представительские расходы	86,430	16,790
	расходы на оплату вознаграждений по оплате труда	17,400	105,500
	остальные прочие затраты	7 042,858	7 331,155
5.	Доходы от участия в других организациях, тыс. руб., в т.ч.	0,000	0,00
6.	Прочие операционные доходы, тыс. руб., в т.ч.	0,000	0,00
7.	Прочие операционные расходы, тыс. руб., в т.ч.	0,000	0,00
8.	Внеоперационные доходы, тыс. руб., в т.ч.	47 270,576	49 930,40
	Проценты к получению	26 738,615	14 045,726
	Доходы от продажи активов	0,000	158,277
	финансовые вложения	0,000	0,000
	продажа основных средств, нематериальных активов и иных необоротных активов за исключением	0,000	0,000
	продажа бумаг и иных финансовых вложений	0,000	158,277
	реализация запасов	0,000	158,277
	Изменения в резервах	9 222,308	12 094,509
	Курсовые разницы	0,000	0,000
	Иные доходы	10 809,653	23 631,484
	суммы кредиторской задолженности, по которым истек срок исковой давности	0,000	0,000
	прибыли и убытки прошлых лет	8 934,155	3 811,119
	штрафы, пени, неустойки	1 798,000	19 769,365
	прочие	77,478	51,060

№ п/п	Наименование показателя	Период	
		1 кв 2022г.	1 кв 2023г.
8.	Внебюджетные расходы, тыс. руб., в т.ч.	18 744,547	13 120,07
	Затраты по кредитам и займам	1 513,562	528,320
	Расходы на продажу активов	0,477	491,913
	финансовые вложения	0,000	0,000
	продажа основных средств, нематериальных активов и иных оборотных активов за исключением		
	финансовых вложений	0,000	291,707
	реализация займов	0,000	200,206
	Социальные расходы	240,000	160,000
	Выплаты в резервы	2 284,275	5 432,589
	Курсовые разницы	0,000	6 207,251
	Иные расходы	12 706,133	6 207,251
	прибыли и убытки прошлых лет	10 677,482	4 471,219
	альбытие основных средств и иных активов	0,000	0,000
	штрафы, пени, неустойки	12,011	19,626
	прочие	2 015,720	1 716,406
10.	Презентационные расходы, тыс. руб., в т.ч.	0,000	0,000
11.	Презентационные доходы, тыс. руб., в т.ч.	0,000	0,000

Начальник Финансово-экономической службы



Курбанов В.В.

Страница 1

Расшифровка основных средств на 31.03.2023 (строка 1150 ф.1)

Основное средство	Субн омер	Дата оприходован ия	Название	ПСУ	АмортиНУ	БСЧ	Валют а
13000000192	0	01.09.2011	ЛАМПА НА КОЛОННЕМASTER EXCLUSIVE ВЕНГЕЛЧЕРНЫЙ КО	99 070.21	-67 237.82		31 832.39 RUB
13000000193	0	01.09.2011	ЛАМПА НА КОЛОННЕМASTER EXCLUSIVE ВЕНГЕЛЧЕРНЫЙ КО	95 828.91	-65 037.92		30 790.89 RUB
Класс ОснСр 13000 ОсМашОборуд				194 899.02	-132 275.74		62 623.28 RUB
Счет налиция: первоначальная стоимость 1030100000			Машины и оборудование	194 899.02	-132 275.74		62 623.28 RUB
13000000011	0	31.08.2010	ИБП APC Smart-UPS RT 3000VA 1149	76 661.37	-76 661.37		0 RUB
13000000013	0	31.08.2010	ИБП APC Smart-UPS RT 3000VA 1151	76 661.38	-76 661.38		0 RUB
13000000014	0	31.08.2010	ИБП APC Smart-UPS RT 3000VA 1152	81 964.28	-81 964.28		0 RUB
13000000016	0	28.11.2010	Коммутатор оптический 1153	361 205.87	-276 986.69		84 218.99 RUB
13000000018	0	29.11.2010	Система хранения данных	17 594 115.55	-15 407 864.51		2 186 251.04 RUB
13000000019	0	29.11.2010	Коммутатор КАТАЛИСТ 4500	862 806.98	-862 806.98		0 RUB
13000000141	0	29.11.2010	Коммутатор оптический 1281	373 579.93	-286 475.80		87 104.13 RUB
13000000142	0	29.11.2010	ИСТОЧНИК ПИТАНИЯ APC SYA16K16RMI	453 861.98	-453 861.98		0 RUB
13000000143	0	21.08.2010	Коммутатор КАТАЛИСТ 2600 1	75 789.76	-98 388.05		17 400.71 RUB
13000000148	0	15.12.2010	ПРОГРАММНО-АППАРАТНЫЙ КОМПЛЕКС 1288	1 954 090.20	-1 954 090.20		0 RUB
13000000161	0	15.12.2010	ПРОГРАММНО-АППАРАТНЫЙ КОМПЛЕКС 1301	1 630 953.07	-1 630 953.07		0 RUB
13000000190	0	09.08.2011	НОУТБУК Apple MacBook Pro 13.3 Dual-Core i7 2.7GHz	45 762.72	-34 190.47		11 572.25 RUB
13000000225	0	26.02.2009	Меховой экран ASA 6510 Apple with SW	124 841.59	-118 529.38		6 312.21 RUB
13000000229	0	21.01.2009	ИБП APC Smart UPS 6000 VA	86 177.97	-86 177.97		0 RUB
13000000292	0	25.07.2012	НОУТБУК MACBOOK PRO 15-INCH RETINA QUAD-CORE I7 2.	97 016.00	-83 433.78		13 582.24 RUB
13000000294	0	09.07.2012	НОУТБУК SONY VAIO VPC-S46SRXJ 15-24.50M 500 AMD H	45 000.00	-33 245.64		11 754.36 RUB
13000000424	0	18.04.2012	КОММУТАТОР CISCO CATALYST 2860 48 PoE (инв. 366)	74 340.80	-74 340.80		0 RUB
13000000452	0	18.04.2012	КОММУТАТОР CISCO CATALYST 2860 24 PoE (инв. 384)	45 658.76	-45 658.76		0 RUB
13000000454	0	18.04.2012	КОММУТАТОР CISCO 6509	2 508 839.76	-1 867 375.05		641 464.71 RUB
13000000455	0	18.04.2012	МАРШРУТИЗАТОР CISCO 2951 (инв. 397)	284 930.72	-296 613.75		18 316.97 RUB
13000000456	0	18.04.2012	МАРШРУТИЗАТОР CISCO 2951 (инв. 398)	284 930.71	-286 613.74		18 316.97 RUB
13000000462	0	18.04.2012	МАРШРУТИЗАТОР CISCO 2811 (инв. 404)	278 997.62	-207 863.15		71 334.67 RUB
13000000464	0	18.04.2012	МАРШРУТИЗАТОР CISCO 2811 (инв. 405)	278 997.62	-278 997.62		0 RUB
13000000472	0	18.04.2012	МАРШРУТИЗАТОР CISCO 2811 (инв. 414)	278 997.62	-278 997.62		0 RUB
13000000473	0	18.04.2012	КОММУТАТОР CISCO CATALYST 2860 WS-C2960-24TC-L (инв	21 417.61	-21 417.61		0 RUB
13000000474	0	18.04.2012	КОММУТАТОР CISCO CATALYST 2860 WS-C2960-24TC-L (инв	21 417.61	-21 417.61		0 RUB
13000000476	0	18.05.2011	Коммутатор КАТАЛИСТ 2960 207	88 888.19	-78 460.29		4 846.07 RUB
13000000477	0	18.05.2011	Коммутатор КАТАЛИСТ 2960 208	88 888.19	-83 882.38		5 303.81 RUB
13000000479	0	15.05.2011	Компьютер портативный персональный Apple MacBook	64 067.80	-55 098.31		8 969.49 RUB
13000000543	0	24.12.2012	КОНТРОЛЛЕР БЕСПРОВОДНОЙ CISCO 5508 SERIES WIRELES	435 675.43	-316 976.65		116 698.78 RUB
13000000552	0	30.06.2013	НОУТБУК MACBOOK AIR 13" 1.8GHz 4Gb 256Gb SSD DUAL-	48 340.20	-41 572.57		6 767.63 RUB
13000000729	0	17.10.2018	Моноблок HP EliteOne 800 G3 All-in-One 23.8" NT	74 730.51	-46 029.98		28 700.55 RUB
Класс ОснСр 13100 ОсВычТехн				28 012 124.67	-25 673 209.10		3 338 915.57 RUB
Счет налиция: первоначальная стоимость 103010000			Вычислительная техника	28 012 124.67	-25 673 209.10		3 338 915.57 RUB
13000000016	0	29.11.2010	СЕРВЕР HP 487362-421	1 503 619.69	-1 316 779.37		186 840.32 RUB
13000000408	0	25.06.2010	СЕРВЕР HEWLETT-PACKARD DL380R08 X5450	394 911.04	-347 249.36		47 661.68 RUB
13000000521	0	14.03.2012	КОМПЛЕКС СЕРВЕРНЫЙ HP BLC7000	5 295 464.90	-4 560 008.94		725 455.96 RUB

Страница 2

13000000528	0	14.03.2012	СЕРВЕР HP PROLIANT ML330T06 E5606 LFF TOWER (ина.	72 670,28	-72 670,28	0	RUB
13000000531	0	14.03.2012	СЕРВЕР HP PROLIANT ML330T06 E5606 LFF TOWER (ина.	72 670,28	-72 670,28	0	RUB
13000000555	0	31.12.2013	СЕРВЕР HP BL460C GEN8 10GB FIBRE TO BLADE 641016-B21	341 758,43	-287 387,78	54 370,65	RUB
13000000560	0	30.06.2014	СИСТ. ХРАНЕИИ ДАННЫХ ДИСКОВАЯ ПОЛКА NETAPP DS2246	2 742 148,05	-2 285 123,38	457 024,67	RUB
13000000561	0	30.06.2014	СИСТ. ХРАНЕИИ ДАННЫХ ДИСКОВАЯ ПОЛКА NETAPP DS4246	2 770 482,96	-2 308 735,80	461 747,16	RUB
13000000607	0	04.09.2014	ИБП APC SMART-UPS SC 3000VA SMC3000RMIZU	49 475,66	-49 475,66	0	RUB
13000000609	0	26.11.2014	СЕРВЕР HP DL380P GEN8 E5-2680V2 PERF EU SVR	515 235,60	-515 235,60	0	RUB
13000000610	0	26.11.2014	СЕРВЕР HP DL380P GEN8 E5-2680V2 PERF EU SVR	135 157,67	-135 157,67	0	RUB
13000000611	0	09.12.2014	ПРОГ-АППАРАТН. КОМПЛЕКС VIPNET COORDINATOR HW10	123 118,55	-84 644,00	38 474,55	RUB
13000000612	0	08.12.2014	ПРОГ-АППАРАТН. КОМПЛЕКС VIPNET COORDINATOR HW10	123 118,54	-84 644,00	38 474,54	RUB
13000000617	0	26.12.2014	СЕРВЕР TRAFFIC MONITOR ENTERPRISE 500 HP PROLIANT	329 193,98	-271 565,04	57 608,94	RUB
13000000618	0	25.12.2014	СЕРВЕР HP BL460cGen8 E5-v2 10GBFLB CTO BLADE	605 100,55	-495 207,95	105 882,60	RUB
13000000620	0	29.12.2014	СЕРВЕР HPBL460cGen8E5v2 10GBFLB CTO BLADE73151-B21	598 141,90	-493 467,07	104 674,83	RUB
13000000621	0	29.12.2014	СЕРВЕР HPBL460cGen8E5v2 10GBFLB CTO BLADE73151-B21	1 319 489,02	-1 088 561,94	230 907,08	RUB
13000000626	0	15.06.2016	БИБЛИОТЕКА, ПЕИОСНАЯ HP MSL2024	747 386,77	-563 497,14	183 889,63	RUB
13000000724	0	07.09.2017	Система хранения данных NetApp FAS2650	4 808 210,96	-3 686 295,07	1 121 915,89	RUB
13000000725	0	05.10.2018	Мехсетевой якорь HUAWEI USG6330 AC Host+2GE Combo	73 004,25	-62 406,86	10 597,39	RUB
13000000728	0	05.10.2018	Мехсетевой якорь HUAWEI USG6330 AC Host+2GE Combo	73 004,24	-62 406,85	10 597,39	RUB
13000000727	0	05.10.2018	Коммутатор Huawei CE6851-48S9Q-HUCE6851-HI-F-BOA	621 825,83	-336 293,56	285 532,27	RUB
13000000728	0	05.10.2018	Коммутатор Huawei CE6851-48S9Q-HUCE6851-HI-F-BOA	621 825,83	-336 293,56	285 532,27	RUB
13000000730	0	27.11.2019	Система хранения данных NetApp AFF A220	13 421 172,93	-7 665 821,61	5 755 351,32	RUB
13000000731	0	27.11.2019	Коммутатор Huawei S6730-H24X5C-SW	822 062,98	-386 862,57	435 200,41	RUB
13000000732	0	27.11.2019	Коммутатор Huawei S6730-H24X5C-SW	822 062,98	-386 862,57	435 200,41	RUB
13000000733	0	27.11.2019	Коммутатор Huawei S5731-S48T4X-SW	325 399,26	-153 129,06	172 270,20	RUB
13000000734	0	27.11.2019	Коммутатор Huawei S5731-S48P4X-SW	361 580,50	-170 155,53	191 424,97	RUB
13000000735	0	27.11.2019	Коммутатор Huawei S5731-S48P4X-SW	361 580,50	-170 155,53	191 424,97	RUB
13000000736	0	27.11.2019	Коммутатор Huawei S5731-S48P4X-SW	361 580,50	-170 155,53	191 424,97	RUB
13000000737	0	27.11.2019	Коммутатор Huawei S5731-S48P4X-SW	361 580,50	-170 155,53	191 424,97	RUB
13000000738	0	27.11.2019	Коммутатор Huawei S5731-S48P4X-SW	361 580,50	-170 155,53	191 424,97	RUB
13000000739	0	27.11.2019	Коммутатор Huawei S5731-S48P4X-SW	361 580,50	-170 155,53	191 424,97	RUB
13000000740	0	27.11.2019	Коммутатор Huawei S5731-S48P4X-SW	361 580,50	-170 155,53	191 424,97	RUB
13000000741	0	27.11.2019	Коммутатор Huawei S5731-S48P4X-SW	361 580,50	-170 155,53	191 424,97	RUB
13000000742	0	27.11.2019	Коммутатор Huawei S5731-S48P4X-SW	361 580,50	-170 155,53	191 424,97	RUB
13000000743	0	21.11.2019	Сервер AQUARIUS T57 D31	1 569 852,44	-1 029 411,44	540 441,00	RUB
13000000744	0	21.11.2019	Сервер AQUARIUS T57 D31	1 569 852,44	-1 029 411,44	540 441,00	RUB
13000000745	0	21.11.2019	Сервер AQUARIUS T57 D31	1 569 852,44	-1 029 411,44	540 441,00	RUB
13000000746	0	21.11.2019	Сервер AQUARIUS T57 D31	1 569 852,44	-1 029 411,44	540 441,00	RUB
13000000747	0	21.11.2019	Сервер AQUARIUS T57 D31	1 569 852,44	-1 029 411,44	540 441,00	RUB
13000000748	0	21.11.2019	Сервер AQUARIUS T57 D31	1 569 852,44	-1 029 411,44	540 441,00	RUB
13000000750	0	18.11.2022	Сетевое хранилище SMB QNAP TS-873A-8G NAS, 8 trays	1 569 352,44	-1 029 411,44	540 441,00	RUB
13000000751	0	07.02.2022	Сетевое хранилище SMB QNAP TS-873A-8G NAS, 8 trays	0	0	0	RUB
Класс ОснСр 13200	ОССервОборуД			203 677,51	-73 550,22	130 127,29	RUB
С-чет наличия: первоначальная стоимость: 103020000	Серверное оборудование			52 322 979,80	-35 969 270,93	16 333 708,87	RUB
13000000149	0	15.12.2010	ГОЛОСОВОЙ ШЛЮЗ В ОФИС	52 322 979,80	-35 969 270,93	16 333 708,87	RUB
13000000167	0	28.12.2010	ГОЛОСОВОЙ ШЛЮЗ 1307	434 486,63	-434 486,63	0	RUB
13000000172	0	28.12.2010	ГОЛОСОВОЙ ШЛЮЗ 1312	141 225,44	-141 225,44	0	RUB
13000000175	0	28.12.2010	ГОЛОСОВОЙ ШЛЮЗ 1315	284 120,96	-284 120,96	0	RUB
13000000220	0	22.06.2009	Коммутатор Cisco WS-C3550-48	284 120,96	-284 120,96	0	RUB
130000000457	0	18.04.2012	ШЛЮЗ ГОЛОСОВОЙ СИСО	153 616,56	-79 845,76	73 770,80	RUB
130000000458	0	18.04.2012	УСТРОИСТВО БЕЗОПАСНОСТИ ASA6510-K8	149 187,39	-139 596,77	9 590,62	RUB

Страница 3

130000000819	0	26.12.2014	ТЕЛЕ-АП. CISCODESKTOP COLLABORATION CP-DX650-K9=	44 936.26	-22 861.32	22 074.64	RUB
Класс ОснСр 13300 ОССредСвязь				1 531 639.96	-1 460 697.44	70 942.52	RUB
Счет начлиция: первоначальная стоимость 103030000 Средства связи				1 531 639.96	-1 460 697.44	70 942.52	RUB
13000000262	0	10.12.2007	Проектор Асвг Х1180	14 354.24	-10 687.58	3 666.66	RUB
13000000420	0	07.09.2012	ТЕЛЕВИЗОР LED SHARP 60" LC60LE740RU FULL HD 3D R	69 067.80	-42 240.41	26 827.39	RUB
13000000490	0	27.05.2011	ТЕЛЕВИЗОР ЖК SAMSUNG 55"	125 042.38	-78 810.13	46 232.25	RUB
13000000522	0	14.03.2012	ИБП APC Smart-UPS RT RM 8000VA	109 016.16	-109 016.16	0	RUB
13000000540	0	02.12.2011	СЧЕТЧИК БАНКОТ MAGNER 100 DIGITAL	44 067.60	-31 852.54	12 415.26	RUB
13000000544	0	27.12.2011	МФУ XEROX WorkCentre 7501	233 028.55	-131 078.37	101 948.98	RUB
13000000556	0	31.03.2014	УНИЧТОЖИТЕЛЬ ДОКУМЕНТОВ HSM SECURIO B34 (5.6)	53 898.24	-31 578.03	22 320.21	RUB
13000000559	0	31.03.2014	УНИЧТОЖИТЕЛЬ ДОКУМЕНТОВ HSM SECURIO B34 (5/6)	53 898.25	-31 578.04	22 320.21	RUB
13000000593	0	09.07.2014	ЦВЕТНОЕ МФУ RICOH AFICIO MP C3056SP	71 582.02	-36 700.74	32 861.28	RUB
13000000748	0	05.12.2019	Ваб-камера Logitech MeetUp 960-001102 10xZOOM 120"	55 938.33	-25 971.37	29 966.98	RUB
Класс ОснСр 13400 ОСОффисОборуд				829 873.77	-531 313.57	298 560.20	RUB
Счет начлиция: первоначальная стоимость 103040000 Офисное оборудование				829 873.77	-531 313.57	298 560.20	RUB
Статья баланса 11303 Машины и оборудование				83 891 517.22	-63 788 766.78	20 104 750.44	RUB
14000000007	0	20.03.2012	АВТОМОБИЛЬ TOYOTA SAMRY ГОС. № X 171 СС 197	1 303 456.34	-762 075.90	521 383.74	RUB
14000000008	0	20.03.2012	АВТОМОБИЛЬ TOYOTA SAMRY ГОС. № X 172 СС 197	1 270 428.49	-762 257.70	508 171.79	RUB
14000000011	0	28.09.2012	АВТОМОБИЛЬ BMW750 Li xDRIVE ГОС. № м476кр777	4 971 157.25	-3 641 661.71	1 329 495.54	RUB
14000000011	1	28.09.2012	АВТОМОБИЛЬ BMW750 Li xDRIVE ГОС. № м476кр777	84.75	-62.08	22.67	RUB
14000000012	0	30.09.2022	АВТОМОБИЛЬ TOYOTA SAMRY ГОС. № М.476 КР777	4 743 500.00	-251 128.48	4 492 371.52	RUB
Класс ОснСр 14000 ОСТрансСред				12 288 630.83	-8 437 183.57	6 851 447.26	RUB
Счет начлиция: первоначальная стоимость 104000000 Транспортные средства				12 288 630.83	-8 437 183.57	6 851 447.26	RUB
Статья баланса 11304 Транспортные средства				12 288 630.83	-8 437 183.57	6 851 447.26	RUB
15000000001	0	01.09.2011	ПОСТЕР MASTER EXCLUSIVE 4 панели 110x110	69 712.79	-28 573.34	41 137.45	RUB
15000000002	0	01.09.2011	ПОСТЕР MASTER EXCLUSIVE 100*100 СЕРЕБРО/ЗОЛОТО	41 562.08	-17 032.24	24 519.64	RUB
15000000003	0	01.09.2011	ПОСТЕР MASTER EXCLUSIVE 100*100 ЧЕРНЫЙ/СЕРЕБРО/ЗО	45 786.75	-18 755.73	27 001.02	RUB
15000000004	0	01.09.2011	ПОСТЕР MASTER EXCLUSIVE 100*100 ЧЕРНЫЙ/СЕРЕБРО/ЗО	43 344.07	-17 770.87	25 583.20	RUB
15000000005	0	22.09.2008	Рельефная карта "Российские железные дороги"	59 869.15	-39 417.80	21 441.36	RUB
15000000010	0	06.07.2012	КОФЕМАШИНА GEMINI CS 220/EUR	67 394.07	-57 895.58	9 498.49	RUB
Класс ОснСр 15000 ОСИнстрПринт				327 628.91	-179 447.56	149 181.36	RUB
Счет начлиция: первоначальная стоимость 105000000 Инстр. приспособ. инвн				327 628.91	-179 447.56	149 181.36	RUB
Статья баланса 11305 Производственный и хозяйственный инвнента				327 628.91	-179 447.56	149 181.36	RUB
16000000001	0	01.10.2011	СТОЙКА-РЕСПЕШН RECEPTION 387*128*102,5 ВЕНГЕ	165 128.27	-111 888.31	53 257.76	RUB
16000000002	0	01.10.2011	СТОЙКА-РЕСПЕШН ESSETRA 287*70*108 ВЕНГЕ	146 124.77	-88 994.92	47 129.25	RUB
16000000003	0	01.10.2011	КРЕСЛО ПОСЕТИТЕЛЯ 90*88*76 КОЖА NICE (инв.328)	52 056.25	-35 268.67	16 789.58	RUB
16000000004	0	01.10.2011	КРЕСЛО ПОСЕТИТЕЛЯ 90*88*76 КОЖА NICE (инв.329)	52 056.24	-35 266.67	16 789.57	RUB
16000000005	0	01.10.2011	КРЕСЛО ПОСЕТИТЕЛЯ 90*88*76 КОЖА NICE (инв.330)	54 337.67	-43 507.90	10 829.77	RUB
16000000006	0	16.11.2011	БРИФИНГ-ПРИСТАВКА LORD 240*90*70 ЦВЕТ ВИШНЯ	55 745.07	-37 687.22	18 047.85	RUB
16000000007	0	16.11.2011	БРИФИНГ-ПРИСТАВКА LORD 210*90*70 ЦВЕТ ВИШНЯ (инв.)	46 724.02	-31 586.80	15 127.22	RUB
16000000008	0	16.11.2011	БРИФИНГ-ПРИСТАВКА LORD 160*90*70 ЦВЕТ ВИШНЯ (инв.)	55 722.00	-37 681.62	18 040.38	RUB
16000000009	0	16.11.2011	БРИФИНГ-ПРИСТАВКА LORD 210*90*70 ЦВЕТ ВИШНЯ (инв.)	55 722.00	-37 681.62	18 040.38	RUB
16000000010	0	16.11.2011	БРИФИНГ-ПРИСТАВКА LORD 210*90*70 ЦВЕТ ВИШНЯ (инв.)	55 722.00	-37 681.62	18 040.38	RUB
16000000011	0	16.11.2011	БРИФИНГ-ПРИСТАВКА LORD 160*90*70 ЦВЕТ ВИШНЯ (инв.)	46 711.13	-31 588.08	15 123.05	RUB
16000000012	0	30.03.2011	ШКАФ СЕРВЕРНЫЙ APC AR3100	51 560.14	-24 358.03	27 204.11	RUB
16000000013	0	07.10.2011	ДИВАН УГЛОВОЙ ВАЙЛОН ЧЕРНАЯ КОЖА 193*183*104 (инв)	126 007.58	-85 366.67	40 640.91	RUB
16000000014	0	07.10.2011	ДИВАН УГЛОВОЙ ВАЙЛОН ЧЕРНАЯ КОЖА 193*183*104 (инв)	125 972.81	-85 343.12	40 629.69	RUB
16000000015	0	07.10.2011	КРЕСЛО ДЛЯ ОТДЫХА ВАЙЛОН ЧЕРНАЯ КОЖА 114*100*104	47 943.54	-32 480.43	15 463.11	RUB
16000000017	0	02.11.2011	ШКАФ ВЫСОКИЙ ШИРОКИЙ СО СТЕКЛОМ LORD 90*45*200 (инв)	45 113.52	-30 507.71	14 605.81	RUB
16000000018	0	02.11.2011	ШКАФ ВЫСОКИЙ ШИРОКИЙ СО СТЕКЛОМ LORD 90*45*200 (инв)	45 094.81	-30 485.06	14 599.75	RUB

Страница 4

160000000018	0	02.11.2011	ШКАФ ВЫСОКИЙ ШИРОКИЙ СО СТЕКЛОМ LORD 90*45*200 (инв. 270)	45 094.80	-30 495.05	14 599.75 RUB
160000000020	0	01.07.2011	ДИВАН УГЛОВОЙ КЛЕК 3x2 ЧЕРНЫЙ, ХРОМ 262x224x82 см	43 141.22	-29 392.67	13 758.55 RUB
160000000021	0	16.08.2011	ТУМБА СЕРВИСНАЯ МОБИЛЬНАЯ LEXUS EXCLUSIVE ВЕНГЕ	80 618.59	-41 214.11	19 404.58 RUB
160000000022	0	16.08.2011	ШКАФ СО СТЕКЛОМ ДЛЯ ДОКУМЕНТОВ ВЫСОКИЙ LEXUS EX	74 460.79	-50 625.24	23 835.55 RUB
160000000023	0	16.08.2011	ШКАФ ГАРДЕРОБНЫЙ LEXUS EXCLUSIVE ВЕНГЕ 90*45*208 см	68 947.34	-46 876.70	22 070.64 RUB
160000000024	0	16.08.2011	ШКАФ СО СТЕКЛОМ ДЛЯ ДОКУМЕНТОВ ВЫСОКИЙ LEXUS EX	72 024.57	-48 888.98	23 055.69 RUB
160000000025	0	16.08.2011	ШКАФ ГАРДЕРОБНЫЙ LEXUS EXCLUSIVE ВЕНГЕ 90*45*208 см	66 691.53	-45 342.96	21 348.54 RUB
160000000026	0	01.09.2011	СТОЛ РУКОВОДИТЕЛЯ ЗАЩИТНАЯ ПАНЕЛЬ MASTER EXCLUS	429 702.24	-291 833.99	138 098.25 RUB
160000000027	0	01.09.2011	ТУМБА ПРИСТАВНАЯ MASTER EXCLUSIVE ВЕНГЕ+КОЖА	131 226.23	-89 051.09	42 165.14 RUB
160000000028	0	01.09.2011	СТОЛ ДЛЯ ПЕРЕГОВОРОВ MASTER EXCLUSIVE (инв.269)	205 782.83	-139 648.88	66 113.95 RUB
160000000029	0	01.09.2011	СТОЛ ДЛЯ ПЕРЕГОВОРОВ MASTER EXCLUSIVE (инв.270)	195 827.12	-132 905.62	62 921.50 RUB
160000000030	0	01.09.2011	СТОЛ ДЛЯ ПЕРЕГОВОРОВ MASTER EXCLUSIVE (инв.271)	195 827.12	-132 905.62	62 921.50 RUB
160000000031	0	01.09.2011	ПРЕДЕЛЕНИЯ НИЗКАЯ ШИРОКАЯ MASTER EXCLUSIVE 190*59*7	162 650.43	-110 389.98	52 261.45 RUB
160000000032	0	01.09.2011	ПРЕДЕЛЕНИЯ НИЗКАЯ ШИРОКАЯ MASTER EXCLUSIVE 190*59*7	157 328.81	-105 777.28	50 551.59 RUB
160000000033	0	01.09.2011	ПРЕДЕЛЕНИЯ НИЗКАЯ ШИРОКАЯ MASTER EXCLUSIVE 170*50.5	254 047.12	-172 418.87	81 628.29 RUB
160000000034	0	01.09.2011	МОБИЛЬНЫЙ БАР 218*81*149 MASTER EXCLUSIVE ВЕНГЕ КОЖ	450 606.80	-305 821.87	144 785.13 RUB
160000000035	0	01.06.2011	СТОЛ ЖУРНАЛЬНЫЙ 140x100x40 MASTER EXCLUSIVE ВЕНГЕ	81 902.82	-69 596.50	26 316.32 RUB
160000000036	0	01.08.2011	СТОЛ КОВЕЯНЫЙ 70*70*60 MASTER EXCLUSIVE ВЕНГЕ	89 690.27	-37 789.56	17 890.71 RUB
160000000037	0	01.09.2011	КРЕСЛО С ПОДЛОКОТНИКАМИ MASTER EXCLUSIVE КОЖА ХР	150 533.71	-102 165.51	48 368.20 RUB
160000000038	0	01.09.2011	ДИВАН ТРЕХМЕСТНЫЙ MASTER EXCLUSIVE КОЖА	415 378.41	-281 913.24	133 466.17 RUB
160000000039	0	01.09.2011	КРЕСЛО С ПОДЛОКОТНИКАМИ НА НОЖКАХ MASTER EXCLUS	102 063.91	-69 289.60	32 794.31 RUB
160000000040	0	01.09.2011	КРЕСЛО С ПОДЛОКОТНИКАМИ НА НОЖКАХ MASTER EXCLUS	100 033.05	-67 891.28	32 141.77 RUB
160000000041	0	01.09.2011	КРЕСЛО С ПОДЛОКОТНИКАМИ НА НОЖКАХ MASTER EXCLUS	100 033.05	-67 891.28	32 141.77 RUB
160000000042	0	01.09.2011	КРЕСЛО С ПОДЛОКОТНИКАМИ НА НОЖКАХ MASTER EXCLUS	100 033.05	-67 891.28	32 141.77 RUB
160000000043	0	01.09.2011	КРЕСЛО С ПОДЛОКОТНИКАМИ НА НОЖКАХ MASTER EXCLUS	100 033.05	-67 891.28	32 141.77 RUB
160000000044	0	01.09.2011	КРЕСЛО С ПОДЛОКОТНИКАМИ НА НОЖКАХ MASTER EXCLUS	100 033.05	-67 891.28	32 141.77 RUB
160000000045	0	01.09.2011	КРЕСЛО С ПОДЛОКОТНИКАМИ НА НОЖКАХ MASTER EXCLUS	100 033.05	-67 891.28	32 141.77 RUB
160000000046	0	01.09.2011	КРЕСЛО С ПОДЛОКОТНИКАМИ НА НОЖКАХ MASTER EXCLUS	100 033.05	-67 891.28	32 141.77 RUB
160000000047	0	01.09.2011	КРЕСЛО С ПОДЛОКОТНИКАМИ НА НОЖКАХ MASTER EXCLUS	100 033.05	-67 891.28	32 141.77 RUB
160000000048	0	01.09.2011	КРЕСЛО С ПОДЛОКОТНИКАМИ НА НОЖКАХ MASTER EXCLUS	100 033.05	-67 891.28	32 141.77 RUB
160000000049	0	01.09.2011	КРЕСЛО С ПОДЛОКОТНИКАМИ НА НОЖКАХ MASTER EXCLUS	100 033.05	-67 891.28	32 141.77 RUB
160000000050	0	01.09.2011	КРЕСЛО С ПОДЛОКОТНИКАМИ НА НОЖКАХ MASTER EXCLUS	100 033.05	-67 891.28	32 141.77 RUB
160000000051	0	01.09.2011	КРЕСЛО С ПОДЛОКОТНИКАМИ НА НОЖКАХ MASTER EXCLUS	100 033.05	-67 891.28	32 141.77 RUB
160000000052	0	01.09.2011	КРЕСЛО С ПОДЛОКОТНИКАМИ НА НОЖКАХ MASTER EXCLUS	100 033.05	-67 891.28	32 141.77 RUB
160000000053	0	01.09.2011	КРЕСЛО С ПОДЛОКОТНИКАМИ НА НОЖКАХ MASTER EXCLUS	100 033.05	-67 891.28	32 141.77 RUB
160000000054	0	01.09.2011	КРЕСЛО С ПОДЛОКОТНИКАМИ НА НОЖКАХ MASTER EXCLUS	100 033.05	-67 891.28	32 141.77 RUB
160000000055	0	01.09.2011	КРЕСЛО С ПОДЛОКОТНИКАМИ НА НОЖКАХ MASTER EXCLUS	100 033.05	-67 891.28	32 141.77 RUB
160000000056	0	01.09.2011	КРЕСЛО С ПОДЛОКОТНИКАМИ НА НОЖКАХ MASTER EXCLUS	100 033.05	-67 891.28	32 141.77 RUB
160000000057	0	01.09.2011	КРЕСЛО ДЛЯ ОТДЫХА 88*87*90 MASTER EXCLUSIVE (инв.30	214 833.05	-145 804.72	69 028.33 RUB
160000000058	0	01.09.2011	КРЕСЛО ДЛЯ ОТДЫХА 88*87*90 MASTER EXCLUSIVE (инв.30	214 833.05	-145 804.72	69 028.33 RUB
160000000059	0	01.09.2011	КРЕСЛО ДЛЯ ОТДЫХА 88*87*90 MASTER EXCLUSIVE (инв.310)	214 833.05	-145 804.72	69 028.33 RUB
160000000060	0	01.09.2011	КРЕСЛО ДЛЯ ОТДЫХА 88*87*90 MASTER EXCLUSIVE (инв.30	229 366.41	-155 668.35	73 698.06 RUB
160000000061	0	01.09.2011	СТОЛ РАБОЧИЙ С ЗАЩИТНОЙ ПАНЕЛЬЮ LEADER	85 693.13	-44 585.17	21 107.66 RUB
160000000062	0	01.09.2011	ШКАФ ВЫСОКИЙ ГАРДЕРОБНЫЙ LEADER ВЕНГЕ 80*44*195	71 514.04	-48 535.77	22 976.27 RUB
160000000063	0	01.09.2011	КРЕСЛО ПОСЕТИТЕЛЯ 90*88*76 КОЖА NICE (инв.309)	53 543.25	-36 339.16	17 204.07 RUB
160000000064	0	01.09.2011	КРЕСЛО ПОСЕТИТЕЛЯ 90*88*76 КОЖА NICE (инв.310)	50 937.29	-34 570.55	16 366.74 RUB
160000000065	0	01.09.2011	КРЕСЛО ПОСЕТИТЕЛЯ 90*88*76 КОЖА NICE (инв.311)	50 937.29	-34 570.54	16 366.74 RUB
160000000066	0	01.09.2011	СТОЛ ДЛЯ ПЕРЕГОВОРОВ 370*120*76 ВЕНГЕ SERENA	226 946.40	-184 025.92	72 920.48 RUB
160000000067	0	01.09.2011	ПРЕДЕЛЕНИЯ НИЗКАЯ ШИРОКАЯ SERENA 126 6*48 5*86 ВЕНГ	88 319.65	-59 941.54	28 378.11 RUB
160000000068	0	01.09.2011	ШКАФ ВЫСОКИЙ СО СТЕКЛОМ LEADER ВЕНГЕ 80*44*195	68 643.03	-47 285.93	22 377.10 RUB

Страница 5

16000000099	0	16.09.2002	Сейф Дипломат JH-080E	21 682.80	-11 324.76	10 358.02 RUB
16000000070	0	15.04.2003	Сейф ТОРАЗ BSD-1200	31 394.27	-16 165.61	15 218.66 RUB
16000000071	0	01.07.2002	Сейф "Дипломат" MC-120	29 745.17	-15 995.77	14 149.40 RUB
16000000072	0	31.07.2000	Сейф "Confident FE-54"	16 130.40	-8 827.91	7 302.49 RUB
16000000077	0	12.11.2007	Сейф офисный Алю АSM-90T EL	11 647.46	-5 329.91	6 517.55 RUB
16000000078	0	03.10.2009	Сейф офисный ESD-106A	20 249.47	-8 801.90	11 447.57 RUB
16000000079	0	25.09.2002	Сейф мебельный Абулверчи МБ-62	20 544.63	-10 730.32	9 814.31 RUB
16000000109	0	22.04.2011	СТОЛ СЕКРЕТАРЯ MINOS 130*65*75	106 753.39	-73 080.64	33 672.75 RUB
16000000109	0	22.04.2011	ПРЕДЕНЦИЯ MINOS 130*65*75 1	140 597.46	-98 249.43	44 348.03 RUB
16000000110	0	22.04.2011	ПРЕДЕНЦИЯ MINOS 181X53X81	388 843.22	-252 500.66	116 342.56 RUB
16000000111	0	22.04.2011	КРЕСЛО НА 4-Х НОЖКАХ MINOS 63X61X87CM 15	43 619.48	-29 860.79	13 758.70 RUB
16000000112	0	22.04.2011	ПРЕДЕНЦИЯ MINOS 130*65*75 2	140 597.46	-96 249.43	44 348.03 RUB
16000000113	0	25.05.2011	СТОЛ KEVER MANAGER 120X60X73	44 874.58	-30 668.30	14 206.28 RUB
16000000114	0	30.03.2011	СТОЙКА-РЕСЕПШН ФОКС 240X78X102 ВЕНГЕ1	51 221.19	-35 123.10	16 098.09 RUB
16000000115	0	30.03.2011	СТОЙКА-РЕСЕПШН ФОКС 240X78X102 ВЕНГЕ2	51 221.18	-35 123.09	16 098.09 RUB
16000000116	0	30.03.2011	СТОЛ РАБОЧИЙ ZETA 170X80X78 ВЕНГЕ1	68 836.44	-47 202.13	21 634.31 RUB
16000000117	0	30.03.2011	СТОЛ РАБОЧИЙ ZETA 170X80X78 ВЕНГЕ2	68 836.44	-47 202.13	21 634.31 RUB
16000000118	0	30.03.2011	СТОЛ РАБОЧИЙ ZETA 170X80X78 ВЕНГЕ3	68 836.44	-47 202.13	21 634.31 RUB
16000000119	0	30.03.2011	ПРЕДЕНЦИЯ ZETA 162X40X89 ВЕНГЕ	42 532.20	-28 164.93	13 367.27 RUB
16000000120	0	30.03.2011	ШКАФ СО СТЕКЛОМ ZETA 75X44X167 ВЕНГЕ1	66 368.84	-48 681.36	21 487.28 RUB
16000000121	0	30.03.2011	ШКАФ СО СТЕКЛОМ ZETA 75X44X167 ВЕНГЕ2	66 368.85	-48 681.36	21 487.29 RUB
16000000122	0	30.03.2011	ШКАФ СО СТЕКЛОМ ZETA 75X44X167 ВЕНГЕ3	66 368.84	-48 681.36	21 487.28 RUB
16000000123	0	30.03.2011	ШКАФ ДЛЯ ОДЕЖДЫ ZETA 75X44X167 ВЕНГЕ1	50 442.37	-34 689.06	15 853.31 RUB
16000000124	0	30.03.2011	ШКАФ ДЛЯ ОДЕЖДЫ ZETA 75X44X167 ВЕНГЕ2	50 442.37	-34 689.06	15 853.31 RUB
16000000125	0	30.03.2011	ДИВАН ЭММАУС 180X28X90 КОЖА ЧЕРНЫЙ	52 000.85	-35 657.73	16 343.12 RUB
16000000126	0	30.03.2011	СТОЛ KEVER MANAGER 347X347X73 ВЕНГЕ	144 633.05	-99 176.95	45 456.10 RUB
16000000127	0	30.03.2011	СТОЙКА-РЕСЕПШН RECEPTION 240X82X103	76 188.99	-52 243.88	23 945.11 RUB
16000000128	0	30.03.2011	СТОЙКА-РЕСЕПШН RECEPTION 240X82X103 1	76 188.99	-52 243.87	23 945.11 RUB
16000000129	0	30.03.2011	СТОЛ РУКОВОДИТЕЛЯ MINOS 348X64X75CM	263 482.20	-180 673.51	82 808.69 RUB
16000000130	0	30.03.2011	БРИФИНГ-ПРИСТАВКА MINOS 140X100X75CM	51 162.71	-35 083.00	16 079.71 RUB
16000000131	0	30.03.2011	СТОЛ ПРИСТАВНОЙ MINOS 150X85X75CM	286 051.86	-203 013.85	93 048.01 RUB
16000000132	0	30.03.2011	СТОЛ ДЛЯ ПЕРЕГОВОРОВ MINOS 340X120X76CM	179 893.05	-123 348.37	56 544.68 RUB
16000000133	0	30.03.2011	СТОЛ ДЛЯ ПЕРЕГОВОРОВ MINOS 590X125X75CM	266 408.47	-203 251.53	93 156.94 RUB
16000000134	0	30.03.2011	ПРЕДЕНЦИЯ MINOS 181X53X61CM	223 500.85	-153 257.73	70 243.12 RUB
16000000135	0	30.03.2011	ШКАФ НИЗКИЙ MINOS 98X45X93CM 1	62 913.56	-43 140.73	19 772.83 RUB
16000000136	0	30.03.2011	ШКАФ НИЗКИЙ MINOS 98X45X93CM 2	62 913.56	-43 140.73	19 772.83 RUB
16000000137	0	30.03.2011	ШКАФ ВЫСОКИЙ MINOS 98X45X209CM 1	122 062.71	-83 700.14	38 362.57 RUB
16000000138	0	30.03.2011	ШКАФ ВЫСОКИЙ MINOS 98X45X209CM 2	122 062.71	-83 700.14	38 362.57 RUB
16000000139	0	30.03.2011	ШКАФ ДЛЯ ОДЕЖДЫ MINOS 98X45X209CM 1	115 954.23	-79 511.49	36 442.75 RUB
16000000140	0	30.03.2011	ШКАФ ДЛЯ ОДЕЖДЫ MINOS 98X45X209CM 2	115 954.23	-79 511.49	36 442.75 RUB
16000000141	0	30.03.2011	КРЕСЛО НА КРЕСТОВИНЕ MINOS 72X64X128CM 1	70 111.87	-48 076.71	22 035.16 RUB
16000000142	0	30.03.2011	КРЕСЛО НА КРЕСТОВИНЕ MINOS 72X64X128CM 2	70 111.86	-48 076.70	22 035.16 RUB
16000000143	0	30.03.2011	КРЕСЛО НА 4-Х НОЖКАХ MINOS 63X61X87CM 1	43 619.49	-29 910.51	13 708.98 RUB
16000000144	0	30.03.2011	КРЕСЛО НА 4-Х НОЖКАХ MINOS 63X61X87CM 2	43 619.49	-29 910.51	13 708.98 RUB
16000000145	0	30.03.2011	КРЕСЛО НА 4-Х НОЖКАХ MINOS 63X61X87CM 3	43 619.49	-29 910.51	13 708.98 RUB
16000000146	0	30.03.2011	КРЕСЛО НА 4-Х НОЖКАХ MINOS 63X61X87CM 4	43 619.49	-29 910.51	13 708.98 RUB
16000000147	0	30.03.2011	КРЕСЛО НА 4-Х НОЖКАХ MINOS 63X61X87CM 5	43 619.49	-29 910.51	13 708.98 RUB
16000000148	0	30.03.2011	КРЕСЛО НА 4-Х НОЖКАХ MINOS 63X61X87CM 6	43 619.50	-29 910.52	13 708.99 RUB
16000000149	0	30.03.2011	КРЕСЛО НА 4-Х НОЖКАХ MINOS 63X61X87CM 7	43 619.49	-29 910.51	13 708.98 RUB
16000000150	0	30.03.2011	КРЕСЛО НА 4-Х НОЖКАХ MINOS 63X61X87CM 8	43 619.50	-29 910.52	13 708.99 RUB

Страница 6

16000000151	0	30.03.2011	КРЕСЛО НА 4-Х НОЖКАХ MINOS 63X61X87CM 9	43 619.49	-29 910.51	13 708.98 RUB
16000000152	0	30.03.2011	КРЕСЛО НА 4-Х НОЖКАХ MINOS 63X61X87CM 10	43 619.49	-29 910.51	13 708.98 RUB
16000000153	0	30.03.2011	КРЕСЛО НА 4-Х НОЖКАХ MINOS 63X61X87CM 11	43 619.49	-29 910.51	13 708.98 RUB
16000000154	0	30.03.2011	КРЕСЛО НА 4-Х НОЖКАХ MINOS 63X61X87CM 12	43 619.49	-29 910.51	13 708.98 RUB
16000000155	0	30.03.2011	КРЕСЛО НА 4-Х НОЖКАХ MINOS 63X61X87CM 13	43 619.49	-29 910.51	13 708.98 RUB
16000000156	0	30.03.2011	КРЕСЛО НА 4-Х НОЖКАХ MINOS 63X61X87CM 14	43 619.49	-29 910.51	13 708.98 RUB
16000000157	0	30.03.2011	ДИВАН 3-Х МЕСТНЫЙ MINOS 222X63X83CM 1	152 870.34	-104 825.38	48 044.96 RUB
16000000158	0	30.03.2011	ДИВАН 3-Х МЕСТНЫЙ MINOS 222X63X83CM 2	152 870.34	-104 825.38	48 044.96 RUB
16000000159	0	30.03.2011	КРЕСЛО ДЛЯ ОТДЫХА MINOS 93X83X83CM 1	111 800.00	-76 662.85	35 137.15 RUB
16000000160	0	30.03.2011	КРЕСЛО ДЛЯ ОТДЫХА MINOS 93X83X83CM 2	111 800.00	-76 662.85	35 137.15 RUB
16000000161	0	30.03.2011	КРЕСЛО ДЛЯ ОТДЫХА MINOS 93X83X83CM 3	111 800.00	-76 662.85	35 137.15 RUB
16000000162	0	30.03.2011	СТОЛ ЖУРНАЛЬНЫЙ MINOS 120X65X44CM	53 045.76	-36 785.66	18 660.10 RUB
16000000163	0	01.11.2011	ШКАФ СЕРВЕРНЫЙ APC AR3140	104 955.47	-48 694.17	56 061.30 RUB
16000000228	0	19.01.2018	Сейф Vaiberg Гарант 67T EL огне-взломостойкий	52 625.00	-11 369.47	41 255.53 RUB
Класс ОснСр 16100 ОснСр:Меб				13 424 535.22	-9 061 697.58	4 362 837.54 RUB
Счет налицо: первоначальная стоимость 106010000 Офисная мебель				13 424 535.22	-9 061 697.58	4 362 837.54 RUB
Статья баланса 11307 Прочие виды основных средств				13 424 535.22	-9 061 697.58	4 362 837.54 RUB
Бизнес-сфера				109 932 312.18	-78 464 095.59	31 468 216.59 RUB
БЕ ТДОТ АО «Торговый дом РЖД»				109 932 312.18	-78 464 095.59	31 468 216.59 RUB

А.А.Филатов



Главный бухгалтер - начальник ДЕНУ

Расшифровка долгосрочных финансовых вложений по состоянию на 31.03.2023 г. - строка баланса 117

Инвестиции в дочерние, зависимые общества и другие организации

№ п/п	Наименование актива	Колл. акций, шт. (для ОАО и ЗАО)	Доля в уставном капитале, %	Номинальная стоимость, руб.	Сумма резерва на обесценение, руб.	Балансовая стоимость, руб.
1	ИП "Благостояние", АО	4 700	25,0000%	470 000,00	0,00	470 000,00
2	ТПХ, ООО			37 500,00	0,00	37 500,00
Итого				507 500,00	0,00	507 500,00

Займы, предоставляемые организациям на срок более 12 месяцев

№ п/п	Наименование актива	Номинал займа, руб.	Сумма резерва на обесценение, руб.	Балансовая стоимость, руб.	Дата выдачи займа	Дата погашения займа	Процентная ставка, %	Схема погашения основного долга	Схема погашения процентов
Итого		0,00	0,00	0,00					

Вексела

№ п/п	Наименование актива	Номинал (сумма) векселя, руб.	Сумма процентов, отраженных на балансе, руб.	Дата выпуска	Дата погашения	Процентная ставка, %	Схема погашения основной суммы
1.							
2.							
Итого		0,00	0,00				

Главный бухгалтер-начальник ДЕНУ

А.А. Филатова



Расшифровка по отложенным налоговым активам с 01.01.2023 по 31.03.2023
 АО «Торговый дом РЖД»
 Счет: 0901070020; 0901100000; 0901220010; 0901220099

Счет	Наименование	Сальдо на 01.01.2023		Оборот		Сальдо на 31.03.2023	
		Дебет	Кредит	Дебет	Кредит	Дебет	Кредит
901070020	ОНА2020 РСД	3 854 605.42	0.00	0.00	0.00	3 854 605.42	0.00
901220010	ОНА2020 ОчОУ	14 066 319.42	0.00	2 231 857.44	5 598 992.52	10 699 184.34	0.00
901220099	ОНА2020 ОчСВ	2 297 071.64	0.00	1 616 107.28	1 684 323.82	2 228 855.10	0.00
	Итого	20 217 996.48	0.00	3 847 964.72	7 283 316.34	16 782 644.86	0.00

Главный бухгалтер



Филиппова А.А.

Расшифровка прочих внеоборотных активов по состоянию на 31.03.2023 г. - строка баланса 1190

№ п/п	Название контрагента	Сумма тыс. руб.	Срок погашения
1.	КОО "Адалса Инвестментс Лтд" - арендодатель	37031	17.12.2023
Итого		37031.00	

Главный бухгалтер - начальник ДБНУ



А.А. Филатова

Данные о структуре запасов

№ п/п	Наименование показателей	Значение показателя	
		31.12.2022 г.	31.03.2023 г.
1.	Стоимость запасов на конец отчетного периода, тыс. руб.	22 854	29 021
	- сырье и материалы	4 402	6 738
	- топливо	7	4
	- прочие материалы		
	- затраты в незавершенном производстве		
	- готовая продукция		
	- расходы будущих периодов	17 580	15 170
2.	Стоимость неликвидных запасов, тыс. руб.	847	847

Главный бухгалтер - начальник ДБНУ



А.А. Филатова

Расшифровка дебиторской задолженности по состоянию на 31.03.2023

№ п/п	Наименование дебитора	Сумма задолженности, руб.	Дата возникновения задолженности	Дата погашения либо срок оплаты согласно договору	Прочая информация о задолженности	Характеристика задолженности (безнадвижная, просроченная и т.п.)	Вероятно есть ли спор в	Вероятный срок погашения задолженности
Дебиторская задолженность 7 403 393 236,51 руб. всего								
Авансы выданные всего 194 285 973,24 руб., в том числе:								
1	АКРА, АО	1 152 000,00			авансы выданные	текущая		2023-2024
2	Апик-пресс, ООО	29 791,21			авансы выданные	текущая		2023-2024
3	Барбанова Лариса Валентиновна	5 420,00			авансы выданные	текущая		2023-2024
4	ГВЦ ОАО "РЖД"	79 820,00			авансы выданные	текущая		2023-2024
5	ЖЕЛДОРМАШ, ООО	21 555 072,00			авансы выданные	текущая		2023-2024
6	ИНТЕРФАКС, АО	1 690,38			авансы выданные	текущая		2023-2024
7	ИНФОРМАЦИОННОЕ АГЕНТСТВО ИНТЕРФАКС, АО	220 500,00			авансы выданные	текущая		2023-2024
8	МегаФон, ООО	5 500,00			авансы выданные	текущая		2023-2024
9	МЕТАЛЛ ЭНД МАЙНИНГ ИНТ, ООО	538 560,00			авансы выданные	текущая		2023-2024
10	Московская дирекция инфраструктуры	112 563,36			авансы выданные	текущая		2023-2024
11	НТО ЦЕНТР УТИЛИЗАЦИИ ОРГТЕХНИКИ И ОБОРУДОВА	7 000,00			авансы выданные	текущая		2023-2024
12	ПАО «МОСКОВСКИЙ КРЕДИТНЫЙ БАНК»	33 256,85			авансы выданные	текущая		2023-2024
13	Почта России, АО	28 296,00			авансы выданные	текущая		2023-2024
14	РЖД, ОАО	9 413 933,91			авансы выданные	текущая		2023-2024
15	РН-КАРТ, ООО	133 720,79			авансы выданные	текущая		2023-2024
16	СМБ Контур, АО по	35 000,00			авансы выданные	текущая		2023-2024
17	СТАТУС, АО	9,00			авансы выданные	текущая		2023-2024
18	ТД ЕТН, ООО	25 111 872,00			авансы выданные	текущая		2023-2024
19	ТрансРесурс, ООО	16 830,00			авансы выданные	текущая		2023-2024
20	ФПК, АО	114 841 115,91			авансы выданные	текущая		2023-2024
21	ФК ЛОКОМОТИВ, АО	9 267 857,15			авансы выданные	текущая		2023-2024
22	ФПК, АО	60 088,00			авансы выданные	текущая		2023-2024
23	Харкентер, ООО	565 655,09			авансы выданные	текущая		2023-2024
24	Центральная дирекция закупок и снабжения	578 444,59			авансы выданные	текущая		2023-2024
25	Центральная дирекция по ремонту пути	10 442 263,04			авансы выданные	текущая		2023-2024
26	ЦУК структурное подразделение ЦСС	5 787,66			авансы выданные	текущая		2023-2024
27	Чо делатъ Квалификации, ООО	41 340,00			авансы выданные	текущая		2023-2024
28	ЭЛТЕЗА, ОАО	2 585,70			авансы выданные	текущая		2023-2024
Расчеты по неисполненным договорам всего 6 884 628 464,52 руб., в том числе:								
29	Абдуллинский ПРМЗ Ремпульмаш, АО	3 289 100,80		2 - 3 кв. 2023		текущая		2 - 3 кв. 2023
30	АО «РПМ»	1 535 862,05		2 - 3 кв. 2023		текущая		2 - 3 кв. 2023
31	АО «Торговый дом ТМХ»	667 870 727,40		2 - 3 кв. 2023		текущая		2 - 3 кв. 2023
32	БЭТ, АО	1 306 363 714,13		2 - 3 кв. 2023		текущая		2 - 3 кв. 2023
33	Вагон-реммаш, АО	120 509 365,08		2 - 3 кв. 2023		текущая		2 - 3 кв. 2023

№ п/п	Наименование дебитора	Сумма задолженности, руб.	Дата возникновения задолженности	Дата платежа либо срок оплаты согласно договору	Причина возникновения задолженности	Характеристика задолженности (бланкетная, пророческая и текущая)	Вероятность погашения задолженности
34	ВНИИИИТ, АО	5 100 000,00		2 - 3 кв. 2023		текущая	2 - 3 кв. 2023
35	ВРК-1, АО	1 938 157 360,77		2 - 3 кв. 2023		текущая	2 - 3 кв. 2023
36	ВРК-2, АО	-23 332,26		2 - 3 кв. 2023		текущая	2 - 3 кв. 2023
37	Ишимский механический завод, АО	1 425 849,52		2 - 3 кв. 2023		текущая	2 - 3 кв. 2023
38	Красногорск, АО	456 719,04		2 - 3 кв. 2023		текущая	2 - 3 кв. 2023
39	Милорам, АО МЛРЗ	11 274 213,46		2 - 3 кв. 2023		текущая	2 - 3 кв. 2023
40	Московский ЛРЗ, АО	61 935 236,58		2 - 3 кв. 2023		текущая	2 - 3 кв. 2023
41	МТ ППК, АО	5 800 968,00		2 - 3 кв. 2023		текущая	2 - 3 кв. 2023
42	НВК, ООО	314 252,28		2 - 3 кв. 2023		текущая	2 - 3 кв. 2023
43	НИКАС, АО	1 352 250,00		2 - 3 кв. 2023		текущая	2 - 3 кв. 2023
44	ОМК Стальной путь, АО	68 318 308,67		2 - 3 кв. 2023		текущая	2 - 3 кв. 2023
45	Оренбургский ПРМЗ "Ремпутьмаш", АО	339 646,76		2 - 3 кв. 2023		текущая	2 - 3 кв. 2023
46	ППК, АО	764 380,64		2 - 3 кв. 2023		текущая	2 - 3 кв. 2023
47	Рефервис, АО	22 233 480,71		2 - 3 кв. 2023		текущая	2 - 3 кв. 2023
48	РЖД, ОАО	49 914 790,00		2 - 3 кв. 2023		текущая	2 - 3 кв. 2023
49	РЖДстрой, АО	1 662 000 779,61		2 - 3 кв. 2023		текущая	2 - 3 кв. 2023
50	РТМ, ООО	14 415 715,20		2 - 3 кв. 2023		текущая	2 - 3 кв. 2023
51	Свердловская пригородная компания, АО	24 481 243,46		2 - 3 кв. 2023		текущая	2 - 3 кв. 2023
52	Свердловский ПРМЗ Ремпутьмаш, АО	1 208 561,60		2 - 3 кв. 2023		текущая	2 - 3 кв. 2023
53	СЭППК, АО	7 393 612,81		2 - 3 кв. 2023		текущая	2 - 3 кв. 2023
54	СТМ-СЕРВИС, ООО	93 426 733,96		2 - 3 кв. 2023		текущая	2 - 3 кв. 2023
55	ТВС, АО	622 466 486,95		2 - 3 кв. 2023		текущая	2 - 3 кв. 2023
56	ТТЭЛ, ООО	229 132,81		2 - 3 кв. 2023		текущая	2 - 3 кв. 2023
57	ФГК, АО	107 333 489,95		2 - 3 кв. 2023		текущая	2 - 3 кв. 2023
58	Экспресс Приморья, АО	-2 327,24		2 - 3 кв. 2023		текущая	2 - 3 кв. 2023
59	Ярославский ВРЗ Ремпутьмаш, АО	84 742 141,78		2 - 3 кв. 2023		текущая	2 - 3 кв. 2023
Расчеты с выкутельными и значимыми всего 169 996 876,42 руб., в том числе:							
60	Абдуллинский ПРМЗ Ремпутьмаш, АО	147 374,95		2 - 3 кв. 2023		текущая	2 - 3 кв. 2023
61	АО «РТМ»	93 817,27		2 - 3 кв. 2023		текущая	2 - 3 кв. 2023
62	АО «Торговый дом ТМХ»	7 071 066,75		2 - 3 кв. 2023		текущая	2 - 3 кв. 2023
63	Башарстанская ППК, АО	53 459,97		2 - 3 кв. 2023		текущая	2 - 3 кв. 2023
64	БЭТ, АО	13 064 035,11		2 - 3 кв. 2023		текущая	2 - 3 кв. 2023
65	Вагонремаш, АО	3 674 399,76		2 - 3 кв. 2023		текущая	2 - 3 кв. 2023

№ п/п	Наименование дебитора	Сумма задолженности, руб.	Дата возникновения задолженности	Дата платежа либо срок оплаты согласно договору	Причина возникновения задолженности	Характеристика исполнения обязательств (безусловная, пророческая, текущая)	Вероятная оценка возврата	Вероятный срок погашения задолженности
66	Верещагинский ПРМЗ Ремпутьмаш, АО	27 976,25		2 - 3 кв. 2023		текущая		2 - 3 кв. 2023
67	ВНИИЭТ, АО	76 500,00		2 - 3 кв. 2023		текущая		2 - 3 кв. 2023
68	ВРК-1, АО	26 999 280,11		2 - 3 кв. 2023		текущая		2 - 3 кв. 2023
69	ВРК-2, АО	-304 145,49		2 - 3 кв. 2023		текущая		2 - 3 кв. 2023
70	Железнодорожник, АО	14 252,57		2 - 3 кв. 2023		текущая		2 - 3 кв. 2023
71	ЭЛПК, АО	11 509,04		2 - 3 кв. 2023		текущая		2 - 3 кв. 2023
72	Иванов Андрей Анатольевич, ИП	9 739,05		2 - 3 кв. 2023		текущая		2 - 3 кв. 2023
73	Красноярский ЗВРЗ, АО	5 411 775,23		2 - 3 кв. 2023		текущая		2 - 3 кв. 2023
74	Красногорье, АО	65 017,37		2 - 3 кв. 2023		текущая		2 - 3 кв. 2023
75	КУЗБАСС-ПРИГОРОД, АО	113 385,14		2 - 3 кв. 2023		текущая		2 - 3 кв. 2023
76	М-СТАЛЬ, ООО	29 287 923,36		2 - 3 кв. 2023		текущая		2 - 3 кв. 2023
77	Милорам, АО МЛРЗ	169 113,20		2 - 3 кв. 2023		текущая		2 - 3 кв. 2023
78	Московский ЛРЗ, АО	783 239,40		2 - 3 кв. 2023		текущая		2 - 3 кв. 2023
79	МТ ППК, АО	87 014,52		2 - 3 кв. 2023		текущая		2 - 3 кв. 2023
80	НВК, ООО	96 846,48		2 - 3 кв. 2023		текущая		2 - 3 кв. 2023
81	НИКАС, АО	20 283,76		2 - 3 кв. 2023		текущая		2 - 3 кв. 2023
82	ОММ Стальной путь, АО	3 054 099,45		2 - 3 кв. 2023		текущая		2 - 3 кв. 2023
83	Оренбургский ПРМЗ "ремпутьмаш", АО	15 781,40		2 - 3 кв. 2023		текущая		2 - 3 кв. 2023
84	ОСТ, ООО	231 840,00		2 - 3 кв. 2023		текущая		2 - 3 кв. 2023
85	Песчаная компания Сухален, АО	913 696,18		2 - 3 кв. 2023		текущая		2 - 3 кв. 2023
86	ППК,АО	96 548,34		2 - 3 кв. 2023		текущая		2 - 3 кв. 2023
87	Реферанс, АО	1 040 188,72		2 - 3 кв. 2023		текущая		2 - 3 кв. 2023
88	РЖД, ОАО	48 243,00		2 - 3 кв. 2023		текущая		2 - 3 кв. 2023
89	РЖДстрой, АО	23 998 778,60		2 - 3 кв. 2023		текущая		2 - 3 кв. 2023
90	РТМ, ООО	865 189,74		2 - 3 кв. 2023		текущая		2 - 3 кв. 2023
91	Свердловская пригородная компания, АО	436 249,64		2 - 3 кв. 2023		текущая		2 - 3 кв. 2023
92	Свердловский ПРМЗ Ремпутьмаш, АО	20 237,03		2 - 3 кв. 2023		текущая		2 - 3 кв. 2023
93	СЭЛПК, АО	1 405 335,74		2 - 3 кв. 2023		текущая		2 - 3 кв. 2023
94	Синевин Станислав Анатольевич, ИП	55 960,29		2 - 3 кв. 2023		текущая		2 - 3 кв. 2023
95	СППК, АО	390 558,06		2 - 3 кв. 2023		текущая		2 - 3 кв. 2023
96	СПЕЦСТРОЙ ПУТЬ, ООО	26 065,93		2 - 3 кв. 2023		текущая		2 - 3 кв. 2023
97	СППК, АО	409 038,06		2 - 3 кв. 2023		текущая		2 - 3 кв. 2023
98	СТМ-СЕРВИС, ООО	980 825,98		2 - 3 кв. 2023		текущая		2 - 3 кв. 2023

№ п/п	Наименование дебитора	Сумма задолженности, руб.	Дата возникновения задолженности	Дата погашения либо срок оплаты согласно договору	Причина возникновения задолженности	Характеристика задолженности (бывшая, просроченная, текущая)	Вероятность погашения задолженности	Видовый срок погашения задолженности	
99	СТРОЙТОРГОВОСИБИРСК, ООО	0,01		2 - 3 кв. 2023		текущая		2 - 3 кв. 2023	
100	ТРС, АО	7 921 899,02		2 - 3 кв. 2023		текущая		2 - 3 кв. 2023	
101	ТПЭЛ, ООО	3 436,99		2 - 3 кв. 2023		текущая		2 - 3 кв. 2023	
102	ТрансЛом, ООО	1 737 101,37		2 - 3 кв. 2023		текущая		2 - 3 кв. 2023	
103	ТрансРесурс, ООО	32 131 125,20		2 - 3 кв. 2023		текущая		2 - 3 кв. 2023	
104	ФПК, АО	4 466 047,46		2 - 3 кв. 2023		текущая		2 - 3 кв. 2023	
105	Экспресс Приморье, АО	107 688,41		2 - 3 кв. 2023		текущая		2 - 3 кв. 2023	
106	ЭКСПРЕСС-ПРИГОРОД, АО	76 202,17		2 - 3 кв. 2023		текущая		2 - 3 кв. 2023	
107	ЭЛИТ СТРОЙ, ООО	24 353,78		2 - 3 кв. 2023		текущая		2 - 3 кв. 2023	
108	Южно-Кавказская железная дорога, ЗАО	40 421,23		2 - 3 кв. 2023		текущая		2 - 3 кв. 2023	
109	Ярославский ВРЗ Ремпутьмаш, АО	2 526 148,87		2 - 3 кв. 2023		текущая		2 - 3 кв. 2023	
		Расчеты по претензиям, всего 60 377 285,57 руб., в том числе:							
110	АБДУМИНСКИЙ ПРМЗ Ремпутьмаш, АО	685 347,28		2023-2024		текущая		2023-2024	
111	АО «РПМ»	47 248,72		2023-2024		текущая		2023-2024	
112	ВВРЗ им. С.М. Кирова, АО	19 608 173,72		2023-2024		текущая		2023-2024	
113	ВРК-1, АО	6 784 252,14		2023-2024		текущая		2023-2024	
114	ВРК-2, АО	18 053 115,39		2023-2024		текущая		2023-2024	
115	КомпленсТранс, ООО	976 937,72		2023-2024		текущая		2023-2024	
116	Красноярский ВРЗ, АО	7 871 627,68		2023-2024		текущая		2023-2024	
117	РЖДстрой, АО	136 730,94		2023-2024		текущая		2023-2024	
118	САМАРАВОГОН, АО	169 713,72		2023-2024		текущая		2023-2024	
119	СМТ 77, ООО	121 590,48		2023-2024		текущая		2023-2024	
120	ТМЖ-Локомотивы, АО	-6 765,64		2023-2024		текущая		2023-2024	
121	Уральские Локомотивы, ООО	4 690 917,22		2023-2024		текущая		2023-2024	
122	ЦМК, ООО	1 228 396,00		2023-2024		текущая		2023-2024	
		Расчеты по налогам всего 87 868 833,68 руб., в том числе:							
123	Аванс по налогу на прибыль - ФБ	963 874,88		2023-2024		текущая		2023-2024	
124	Расчеты по уплате НДС (пени)	98 915,73		2023-2024		текущая		2023-2024	
125	Расчеты по НДС (переплаченому)	424 734,00		2023-2024		текущая		2023-2024	
126	Расчеты по налогу на прибыль - ФБ	12 854 185,86		2023-2024		текущая		2023-2024	
127	Расчеты по налогу на прибыль - террит. бюджет	38 437 071,00		2023-2024		текущая		2023-2024	
128	Аванс Нал/Прибыль Терсвыше трех лет	28 389 641,15		2023-2024		текущая		2023-2024	
129	Расчет по налогу на имущество	50 071,80		2023-2024		текущая		2023-2024	
130	Расчет по транспортному налогу	49 269,00		2023-2024		текущая		2023-2024	
131	Аванс по налогу на прибыль - террит. бюджет	5 461 953,38		2023-2024		текущая		2023-2024	
132	Расчеты по единому налоговому платежу (ЕНП)	3 221,85		2023-2024		текущая		2023-2024	
133	Начисленный НДС от реализации	1 135 895,03		2023-2024		текущая		2023-2024	
		Расчеты с внебюджетными фондами, всего 18,80 руб., в том числе:							

№ п/п	Наименование дебитора	Сумма задолженности, руб.	Дата возникновения задолженности	Дата погашения либо срок выплаты согласно договору	Причина возникновения задолженности	Характеристики задолженности (безнадежная, просроченная, текущая)	Период, за который обратились в суд	Вероятный срок погашения задолженности	
134	Расчеты по социальному страхованию от несчастных случаев (пеней)	18,80		2 - 3 кв. 2023		текущая		2 - 3 кв. 2023	
	Прочие расчеты с различными дебиторами, всего 6 233 804,28 руб., в том числе:								
135	ГКУ Центр занятости населения города Москвы	-48 602,00		2023-2024		текущая		2023-2024	
136	ИФНС № 13 по г. Москве	6 000,00		2023-2024		текущая		2023-2024	
137	ИФНС № 26 по г. Москве	1 676 176,69		2023-2024		текущая		2023-2024	
138	МИ ФНС РОССИИ ПО УПРАВЛЕНИЮ ДОЛГОМ	57 548,00		2023-2024		текущая		2023-2024	
139	ОСП по Юго-восточному АО УФСФР Росс	28 051,00		2023-2024		текущая		2023-2024	
140	ПО ПЕРМСКОМУ КРАЮ МЕЖРАЙОННАЯ ИФНС РОССИИ	64 197,00		2023-2024		текущая		2023-2024	
141	РЖД, ОАО	197 260,26		2023-2024		текущая		2023-2024	
142	Улан-Баторская железная дорога, АО	393 483,23		2023-2024		текущая		2023-2024	
143	Федеральная таможенная служба	584 237,89		2023-2024		текущая		2023-2024	
144	ЦЕНТРАЛЬНАЯ ЭНЕРГЕТИЧЕСКАЯ ТАМОЖНЯ	163 946,75		2023-2024		текущая		2023-2024	
145	Расчеты по страхованию	3 112 495,46		2023-2024		текущая		2023-2024	
	ИТОГО дебиторская задолженность	7 403 391 256,51							

Главный бухгалтер



А.А. Филатова

Расшифровка прочих оборотных активов по состоянию на 31.03.2023 г. - строка баланса 1260

№ п/п	Название контрагента	Сумма тыс. руб.	Срок погашения
	НДС с авансов	11888,00	
Итого		11888,00	

Главный бухгалтер - начальник ДБНУ



А.А. Филатова

Расшифровка по отложенным налоговым обязательствам с 01.01.2023 по 31.03.2023
АО «Торговый дом РЖД»
Счет: 7701000000; 7701020010; 7701200000

Счет	Наименование	Сальдо на 01.01.2023		Оборот		Сальдо на 31.03.2023	
		Дебет	Кредит	Дебет	Кредит	Дебет	Кредит
7701020010	ОНО2020 ОС/ДВАмПр	0.00	5 678 385.51	299 875.36	0.00	0.00	5 378 510.15
7701200000	ОНО2022Аренда	0.00	1 200 519.16	0.00	35 215.06	0.00	1 235 734.22
	ИТОГО	0.00	6 878 904.67	299 875.36	35 215.06	0.00	6 614 244.37

Главный бухгалтер



Филатова А.А.

Расшифровка кредиторской задолженности по состоянию на 31.03.2023

№ в/в	Наименование кредитора	Сумма задолженности, руб.		Дата возникновения задолженности	Дата погашения либо срок оплаты согласно договору	Причина возникновения задолженности	Характеристика задолженности (бюджетная, внебюджетная, текущая)
		по договору	по актам сверки				
Кредиторская задолженность, всего 6 863 216 597,93 руб., в том числе:							
Авансы полученные 133 813 244,11 руб., в том числе:							
1	БК-ЦЕНТР, ООО	39 312,00			2021-2024	авансы полученные	текущая
2	ВЕГАЦЕМЕНТ, ООО	141 267,12			2021-2024	авансы полученные	текущая
3	ВРКС, АО	0,05			2023-2024	авансы полученные	текущая
4	ВоронинетОрал, ООО	21 383,73			2023-2024	авансы полученные	текущая
5	Телемолдинг Рамель Шамалович, ИП	353 868,00			2023-2024	авансы полученные	текущая
6	ДЕВА, ООО	175 646,02			2023-2024	авансы полученные	текущая
7	ИДЕНТИФИКАЦИОННЫЕ, ООО	209 030,63			2023-2024	авансы полученные	текущая
8	ЗАПЯД-ВОСТОК, ООО	29 484,00			2023-2024	авансы полученные	текущая
9	Иванов Андрей Анатольевич, ИП	3 271 306,76			2023-2024	авансы полученные	текущая
10	ИНКЕСУС, ООО	49 140,06			2023-2024	авансы полученные	текущая
11	Игоршин Владимир Викторович, ИП	117 960,00			2023-2024	авансы полученные	текущая
12	КОМПЛЕКТСТРОЙ, ООО	19 656,00			2023-2024	авансы полученные	текущая
13	ОМКА Стальной путь, АО	21 555 072,02			2023-2024	авансы полученные	текущая
14	ОРВИНА, ООО	54 840,24			2023-2024	авансы полученные	текущая
15	ПРОМТРАНС-АВТО, ООО	156 219,26			2023-2024	авансы полученные	текущая
16	РМД Логистика, АО	578 627,12			2023-2024	авансы полученные	текущая
17	РН/Драйв, АО	10 516 297,88			2023-2024	авансы полученные	текущая
18	Ромашова Полина Валерьевна, ИП	9 710,06			2023-2024	авансы полученные	текущая
19	Синякин Станислав Анатольевич, ИП	250 800,00			2023-2024	авансы полученные	текущая
20	СТЕЦ СТРОЙ ПУТЬ, ООО	1 444 017,86			2023-2024	авансы полученные	текущая
21	СТРОЙПРОМОВОСИБИРСК, ООО	610 362,00			2023-2024	авансы полученные	текущая
22	ТЕХМА, ООО	127 370,88			2023-2024	авансы полученные	текущая
23	ТК ТРАНССВ, ООО	23 587,20			2023-2024	авансы полученные	текущая
24	ТС ДЕМОН-ПЛА, ООО	3 518 136,00			2023-2024	авансы полученные	текущая
25	ТРАНСИНВЕСТГРУПП, ООО	411 027,76			2023-2024	авансы полученные	текущая
26	ТрансЛом, ООО	2 698 752,40			2023-2024	авансы полученные	текущая
27	ТрансСервис, ООО	47 266 976,93			2023-2024	авансы полученные	текущая
29	УРС, ООО	267 272,46			2023-2024	авансы полученные	текущая
30	Улан-Баторова Железная дорога, АО	393 453,23			2023-2024	авансы полученные	текущая
31	УШМУИ, ООО	90 000,00			2023-2024	авансы полученные	текущая
32	ФСК, АО	25 111 872,00			2023-2024	авансы полученные	текущая
33	ЦЕМЕНТАВОЗ, ООО	9 828,00			2023-2024	авансы полученные	текущая
34	ЭКОСИСТЕМА, ООО	8 828,00			2023-2024	авансы полученные	текущая
35	ЭВЕН СТРОЙ, ООО	120 157,13			2023-2024	авансы полученные	текущая
36	Южная-Кавказская железная дорога, ЗАО	3 109 138,11			2023-2024	авансы полученные	текущая
37	ЮрскаяВЭЗ Группинвест, АО	210 528,00			2023-2024	авансы полученные	текущая
Поставщики и подрядчики 65 115 844,90 руб., в том числе:							
38	101 инженер ДИ, ООО	41 860,00			2 - 3 кв. 2023	расчеты с поставщиками и подрядчиками	текущая
39	А.МАПЛЕР, АО	2 129 299,08			2 - 3 кв. 2023	расчеты с поставщиками и подрядчиками	текущая
40	АДАРСА ИНВЕСТМЕНТС ЛИМИТЕД, НОО	432 385,18			2 - 3 кв. 2023	расчеты с поставщиками и подрядчиками	текущая
41	АЛЬФАНС-ПРО, ООО	388 474,81			2 - 3 кв. 2023	расчеты с поставщиками и подрядчиками	текущая
42	ВЭД КИТ, ООО	59 200,00			2 - 3 кв. 2023	расчеты с поставщиками и подрядчиками	текущая
43	ДАЕ, ООО	58 000,54			2 - 3 кв. 2023	расчеты с поставщиками и подрядчиками	текущая
44	ДЕЛИС АРХИВ, ООО	58 876,80			2 - 3 кв. 2023	расчеты с поставщиками и подрядчиками	текущая
45	ДЕПО, ООО НИК	1 142 574,12			2 - 3 кв. 2023	расчеты с поставщиками и подрядчиками	текущая
46	ДУС РУС, ООО	104 000,00			2 - 3 кв. 2023	расчеты с поставщиками и подрядчиками	текущая
47	ВРМЗ ТК, ООО	598 291,60			2 - 3 кв. 2023	расчеты с поставщиками и подрядчиками	текущая

№ п/п	Наименование кредитора	Сумма задолженности, руб.		Дата возникновения задолженности	Дата погашения либо срок оплаты согласно договору	Причина возникновения задолженности	Характеристики задолженности (бенефициар, поручительская, текущая)
		по договору	по актам				
48	Завод оптового машиностроения, ООО	30 370,01			2 - 3 кв. 2023	расчеты с поставщиками и подрядчиками	текущая
49	ИИТ, АНО	19 000,00			2 - 3 кв. 2023	расчеты с поставщиками и подрядчиками	текущая
50	Каскад, РСТ, ЧОТ, ООО	135 000,00			2 - 3 кв. 2023	расчеты с поставщиками и подрядчиками	текущая
51	КорифейТех, ООО	7 798,20			2 - 3 кв. 2023	расчеты с поставщиками и подрядчиками	текущая
52	Корпорация МСП, АО	38 074,00			2 - 3 кв. 2023	расчеты с поставщиками и подрядчиками	текущая
53	Материалы Нонантковой Сети, ООО	283 269,60			2 - 3 кв. 2023	расчеты с поставщиками и подрядчиками	текущая
54	Метавек, ПАО	70 171,37			2 - 3 кв. 2023	расчеты с поставщиками и подрядчиками	текущая
55	МЕРДИУМ, ООО	23 000,00			2 - 3 кв. 2023	расчеты с поставщиками и подрядчиками	текущая
56	Московское Управление инфраструктуры	40 285,64			2 - 3 кв. 2023	расчеты с поставщиками и подрядчиками	текущая
57	МТС, ПАО	1 009,17			2 - 3 кв. 2023	расчеты с поставщиками и подрядчиками	текущая
58	НИРАС, АО	32 005,61			2 - 3 кв. 2023	расчеты с поставщиками и подрядчиками	текущая
59	ПРОФИТЕРАВИС, ООО	136 000,00			2 - 3 кв. 2023	расчеты с поставщиками и подрядчиками	текущая
60	Прудица Роман Евгеньевич, ИП	80 000,00			2 - 3 кв. 2023	расчеты с поставщиками и подрядчиками	текущая
61	РЖД, ОАО	5 357 482,03			2 - 3 кв. 2023	расчеты с поставщиками и подрядчиками	текущая
62	РСЛЮБ МОТОРС, ООО	19 525,00			2 - 3 кв. 2023	расчеты с поставщиками и подрядчиками	текущая
63	Сиб-Натур, АО По	124 800,00			2 - 3 кв. 2023	расчеты с поставщиками и подрядчиками	текущая
64	Сиббук, ООО	138 146,00			2 - 3 кв. 2023	расчеты с поставщиками и подрядчиками	текущая
65	Сонийматер, ООО	389 539,87			2 - 3 кв. 2023	расчеты с поставщиками и подрядчиками	текущая
66	ТД ЕТК, ООО	-123 632,62			2 - 3 кв. 2023	расчеты с поставщиками и подрядчиками	текущая
67	Трансресурс, ООО	3 642 297,20			2 - 3 кв. 2023	расчеты с поставщиками и подрядчиками	текущая
68	ТрансГелеком, АО Колпани	1 303 347,14			2 - 3 кв. 2023	расчеты с поставщиками и подрядчиками	текущая
69	ФСК, АО	28 538 801,13			2 - 3 кв. 2023	расчеты с поставщиками и подрядчиками	текущая
70	Центральная дирекция закупок и снабжения	17 743 444,50			2 - 3 кв. 2023	расчеты с поставщиками и подрядчиками	текущая
71	Центральная дирекция по ремонту пути	97 207,03			2 - 3 кв. 2023	расчеты с поставщиками и подрядчиками	текущая
72	ЦУП структурное подразделение ДСС	11 232,16			2 - 3 кв. 2023	расчеты с поставщиками и подрядчиками	текущая
73	ЦСК, ООО	337 134,00			2 - 3 кв. 2023	расчеты с поставщиками и подрядчиками	текущая
74	ЮНИКОМ, АО	3 278 000,00			2 - 3 кв. 2023	расчеты с поставщиками и подрядчиками	текущая
75	Расчеты с персоналом по оплате труда	Задолженность по договору 13 599 479,66 руб., в том числе: 13 599 479,66			по состоянию на 31.12.2023		текущая
76	Расчеты по социальному страхованию от несчастных случаев	307 249,05			2 - 3 кв. 2023		текущая
77	Страховые взносы в Соц. фонд России (СФР) с 2023	16 049 522,21			2 - 3 кв. 2023		текущая
78	Расчеты по уплате НДС (текущий)	25 628 331,65			2 - 3 кв. 2023		текущая
79	Расчет по налогу на прибыль (финансовый)	2 045 003,01			2 - 3 кв. 2023		текущая
80	ПФР РАНЕС*, ООО	5 876,00			2 - 3 кв. 2023	расчеты с прочими кредиторами	текущая
81	А.ИМИЛЕР, АО	100 000,00			2 - 3 кв. 2023	расчеты с прочими кредиторами	текущая
82	Абдолинский ПРИБ Ремуремы, АО	383 000,00			2 - 3 кв. 2023	расчеты с прочими кредиторами	текущая
83	АВЕРЬЯНОВ ОЛЕГ ИГОРЕВИЧ, ИП	1 438 230,40			2 - 3 кв. 2023	расчеты с прочими кредиторами	текущая
84	АИТИ ЛАЭС, ООО	414 599,99			2 - 3 кв. 2023	расчеты с прочими кредиторами	текущая
85	АИТЭКИ, ООО	85 000,00			2 - 3 кв. 2023	расчеты с прочими кредиторами	текущая
86	АК, ООО	14 124 463,50			2 - 3 кв. 2023	расчеты с прочими кредиторами	текущая
87	Альверо, ООО	13 575 408,45			2 - 3 кв. 2023	расчеты с прочими кредиторами	текущая
88	АЛЫНС, ООО	1 508 309,20			2 - 3 кв. 2023	расчеты с прочими кредиторами	текущая
89	Алхим Групп, ООО ЛН	3 803 573,52			2 - 3 кв. 2023	расчеты с прочими кредиторами	текущая
90	АО «РТМ»	28 895,07			2 - 3 кв. 2023	расчеты с прочими кредиторами	текущая
91	АСТРА-ТРАНС, ООО	74 099,40			2 - 3 кв. 2023	расчеты с прочими кредиторами	текущая
92	ВМНГРУПП, ООО	2 356 524,88			2 - 3 кв. 2023	расчеты с прочими кредиторами	текущая
93	Басуев Сергей Вячеславович, ИП	242 875,40			2 - 3 кв. 2023	расчеты с прочими кредиторами	текущая
94	ВМЖ, АО	135 397 461,43			2 - 3 кв. 2023	расчеты с прочими кредиторами	текущая

№ п/п	Наименование кредитора	Сумма задолженности, руб.	Дата возникновения задолженности	Дата исполнения либо срока оплаты согласно договору	Прочие включения задолженности	Характеристики задолженности (безнадежная, просроченная, текущая)
93	ВЕКТОР, ООО	2 578 084,00		2 - 3 кв. 2023	расчеты с прочими кредиторами	текущая
94	ВЕНТА, ООО	36 073 975,57		2 - 3 кв. 2023	расчеты с прочими кредиторами	текущая
97	ВЕНА, АО	3 050 300,29		2 - 3 кв. 2023	расчеты с прочими кредиторами	текущая
98	ВЕРИ-2, АО	5 151 943,85		2 - 3 кв. 2023	расчеты с прочими кредиторами	текущая
99	ГаммаРезерв, ООО	138 271 888,83		2 - 3 кв. 2023	расчеты с прочими кредиторами	текущая
100	Гарант-Самоваров, АО НПК	2 053 920,00		2 - 3 кв. 2023	расчеты с прочими кредиторами	текущая
101	ГРОНАДА, ООО	35 155 664,61		2 - 3 кв. 2023	расчеты с прочими кредиторами	текущая
102	ГРС, ООО	20 000 000,00		2 - 3 кв. 2023	расчеты с прочими кредиторами	текущая
103	ГРУПОПДОУМЕСТИЦАМИХАИМОДНА, ООО	266 000,00		2 - 3 кв. 2023	расчеты с прочими кредиторами	текущая
104	ДАИЛОГ-УНИВЕРСАЛ, АО	4 856 175,00		2 - 3 кв. 2023	расчеты с прочими кредиторами	текущая
105	Данель-Сервис, ООО	30 000,00		2 - 3 кв. 2023	расчеты с прочими кредиторами	текущая
106	Евраз-Маркет, АО	81 988 044,40		2 - 3 кв. 2023	расчеты с прочими кредиторами	текущая
107	ЕВРАЗ ТК, ООО	1 592 924 052,75		2 - 3 кв. 2023	расчеты с прочими кредиторами	текущая
108	ЕЛВАР, ООО	9 488 074,78		2 - 3 кв. 2023	расчеты с прочими кредиторами	текущая
109	ЖЕЛДОРМАШ, ООО	32 885 824,05		2 - 3 кв. 2023	расчеты с прочими кредиторами	текущая
110	Желдоручар, АО	118 176,64		2 - 3 кв. 2023	расчеты с прочими кредиторами	текущая
111	ЖЕНОКО, ООО	369 200,00		2 - 3 кв. 2023	расчеты с прочими кредиторами	текущая
112	Завод опытного машиностроения, ООО	6 921 674,50		2 - 3 кв. 2023	расчеты с прочими кредиторами	текущая
113	Земля - Певелт, ООО	2 458 837,00		2 - 3 кв. 2023	расчеты с прочими кредиторами	текущая
114	ЭЛТ, ТОВАРОПРОИЗВОДИТЕЛЬНАЯ КОМПАНИЯ	3 154 688,00		2 - 3 кв. 2023	расчеты с прочими кредиторами	текущая
115	ИНТЕР-ДИК, ООО	3 360 000,00		2 - 3 кв. 2023	расчеты с прочими кредиторами	текущая
116	ИРИС, ООО	5 870 868,00		2 - 3 кв. 2023	расчеты с прочими кредиторами	текущая
117	ИКСАНДЕР ТК, АО	3 110 781,12		2 - 3 кв. 2023	расчеты с прочими кредиторами	текущая
118	ИЛК, ООО	3 489 995,60		2 - 3 кв. 2023	расчеты с прочими кредиторами	текущая
119	Искандер-РСЛ, ЧОП, ООО	84 600,00		2 - 3 кв. 2023	расчеты с прочими кредиторами	текущая
120	КВАНТЕК-СЕРВИС, ООО	74 000,00		2 - 3 кв. 2023	расчеты с прочими кредиторами	текущая
121	КОМПАНИИ ЛПД/СМР/ЗАВИТНЕ, ООО	500 000,00		2 - 3 кв. 2023	расчеты с прочими кредиторами	текущая
122	КомплексТранс, ООО	976 937,72		2 - 3 кв. 2023	расчеты с прочими кредиторами	текущая
123	КОМПЛИТ-СЕРВИС, ООО	7 515 933,09		2 - 3 кв. 2023	расчеты с прочими кредиторами	текущая
124	Колкина Ю.А., ИП	35 735,64		2 - 3 кв. 2023	расчеты с прочими кредиторами	текущая
125	КОРК, АО	302 494 061,85		2 - 3 кв. 2023	расчеты с прочими кредиторами	текущая
126	КСЖД, ООО	67 667 381,94		2 - 3 кв. 2023	расчеты с прочими кредиторами	текущая
127	Кубинкедормаш, АО	2 000 000,00		2 - 3 кв. 2023	расчеты с прочими кредиторами	текущая
128	ЛогоТромТранс, ООО	788 892,18		2 - 3 кв. 2023	расчеты с прочими кредиторами	текущая
129	ЛПК АМАНГ АРДС, ООО	6 486 326,00		2 - 3 кв. 2023	расчеты с прочими кредиторами	текущая
130	Министраль, ООО НПО	29 993 315,41		2 - 3 кв. 2023	расчеты с прочими кредиторами	текущая
131	МИСТРОМ, ООО	644 018,40		2 - 3 кв. 2023	расчеты с прочими кредиторами	текущая
132	Материалы Контактной Сети, ООО	115 376 195,05		2 - 3 кв. 2023	расчеты с прочими кредиторами	текущая
133	МАШИСТАЛЬ НПО, ООО	15 866 255,78		2 - 3 кв. 2023	расчеты с прочими кредиторами	текущая
134	Металлель, ООО	2 060 351,10		2 - 3 кв. 2023	расчеты с прочими кредиторами	текущая
135	МЕТЛУРУП, ООО	39 600,00		2 - 3 кв. 2023	расчеты с прочими кредиторами	текущая
136	Металлэллект, ООО ЦОБ	1 806 604,58		2 - 3 кв. 2023	расчеты с прочими кредиторами	текущая
137	МКС-СЕРВИС, ООО	5 804 288,00		2 - 3 кв. 2023	расчеты с прочими кредиторами	текущая
138	Мидский легиный завод, ОАО	11 700 059,00		2 - 3 кв. 2023	расчеты с прочими кредиторами	текущая
139	МСК ТРЕЙД, ООО	585 519,04		2 - 3 кв. 2023	расчеты с прочими кредиторами	текущая
140	МХ-ЛЮМБ, ООО	63 234 884,41		2 - 3 кв. 2023	расчеты с прочими кредиторами	текущая
141	НПК ПРОМТЕХОДОЛЬ, ООО	40,00		2 - 3 кв. 2023	расчеты с прочими кредиторами	текущая
142	НПК «БЛАГОСОСТОЯНИЕ», АО	33 400,00		2 - 3 кв. 2023	расчеты с прочими кредиторами	текущая
143	НПЦ Технологии Ремонта, ООО	260 058,78		2 - 3 кв. 2023	расчеты с прочими кредиторами	текущая
144	ОЗТМ, ООО	8 323 591,46		2 - 3 кв. 2023	расчеты с прочими кредиторами	текущая
145	ОМЗ, ООО	3 302 671,78		2 - 3 кв. 2023	расчеты с прочими кредиторами	текущая
146	ОМН Сельской путь, АО				расчеты с прочими кредиторами	текущая

№ п/п	Наименование кредитора	Сумма задолженности, руб.	Дата возникновения задолженности	Дата погашения либо срок оплаты согласно договору	Причина возникновения задолженности	Характеристики задолженности (безнадежна, просроченная, текущая)
147	ОПТИКОГ, ООО	100 000,00		2 - 3 кв. 2023	расчеты с прочими кредиторами	текущая
148	ОРЮН-ТЕХ, ООО	21 238 214,06		2 - 3 кв. 2023	расчеты с прочими кредиторами	текущая
149	Орловская Металлобаз, ООО	30 243 714,84		2 - 3 кв. 2023	расчеты с прочими кредиторами	текущая
150	Петелиев Роман Васильевич, ИП	156 073,40		2 - 3 кв. 2023	расчеты с прочими кредиторами	текущая
151	Переломов, ООО	12 597 600,00		2 - 3 кв. 2023	расчеты с прочими кредиторами	текущая
152	ПК "ФЕРРУМ ТРИД", ООО	64 986 160,17		2 - 3 кв. 2023	расчеты с прочими кредиторами	текущая
153	ПОЛИМЕР, ЗАО	400 000,00		2 - 3 кв. 2023	расчеты с прочими кредиторами	текущая
154	Полонис Навигоконекс, ООО	304 000,00		2 - 3 кв. 2023	расчеты с прочими кредиторами	текущая
155	ПОЛИМЕСТ-УРАЛСИБ, ООО	1 024 650,00		2 - 3 кв. 2023	расчеты с прочими кредиторами	текущая
156	Попов Евгений Сергеевич	2 428,78		2 - 3 кв. 2023	расчеты с прочими кредиторами	текущая
157	Продвинутый МИКРОТЕХ, ООО	649 800,00		2 - 3 кв. 2023	расчеты с прочими кредиторами	текущая
158	ПРИМА, ООО	115 056 570,28		2 - 3 кв. 2023	расчеты с прочими кредиторами	текущая
159	ПРИНТЕКА, ООО	74 250,00		2 - 3 кв. 2023	расчеты с прочими кредиторами	текущая
160	ПРОБСТРОЙ, ООО	133 000,00		2 - 3 кв. 2023	расчеты с прочими кредиторами	текущая
161	ПТК, ООО	11 040 894,47		2 - 3 кв. 2023	расчеты с прочими кредиторами	текущая
162	РАДУАНТ, ООО	130 000,00		2 - 3 кв. 2023	расчеты с прочими кредиторами	текущая
163	РЖД, Ломоносов, АО	1 200,00		2 - 3 кв. 2023	расчеты с прочими кредиторами	текущая
164	РЖД, АО	88 252 508,24		2 - 3 кв. 2023	расчеты с прочими кредиторами	текущая
165	РЖДстрой, АО	1 389 273,50		2 - 3 кв. 2023	расчеты с прочими кредиторами	текущая
166	РОССТЕЛЛОКОМ, ПАО	19 625 068,46		2 - 3 кв. 2023	расчеты с прочими кредиторами	текущая
167	РОСТЕХИНТЕГРАЦИЯ НТЦ, АО	94 633 828,93		2 - 3 кв. 2023	расчеты с прочими кредиторами	текущая
168	РПК Раммаш, ООО	22 020,00		2 - 3 кв. 2023	расчеты с прочими кредиторами	текущая
169	ИПТ кейрос, ООО	7 993 614,81		2 - 3 кв. 2023	расчеты с прочими кредиторами	текущая
170	РСМД, ООО	7 300 000,00		2 - 3 кв. 2023	расчеты с прочими кредиторами	текущая
171	РТМ, ООО	315 624,50		2 - 3 кв. 2023	расчеты с прочими кредиторами	текущая
172	РУДПРОМ, ООО	3 798 094,48		2 - 3 кв. 2023	расчеты с прочими кредиторами	текущая
173	РУССКИЙ СТРОИТЕЛЬ, ООО	6 131 575,00		2 - 3 кв. 2023	расчеты с прочими кредиторами	текущая
174	Рыбтек, ООО	1 974 995,28		2 - 3 кв. 2023	расчеты с прочими кредиторами	текущая
175	САМАРАВТОН, АО	-139 537,17		2 - 3 кв. 2023	расчеты с прочими кредиторами	текущая
176	Свистак, ООО	2 738 031,21		2 - 3 кв. 2023	расчеты с прочими кредиторами	текущая
177	Свердловский-металл, ОАО	488 443 564,34		2 - 3 кв. 2023	расчеты с прочими кредиторами	текущая
178	СибТрансМаш, ООО	22 146 300,00		2 - 3 кв. 2023	расчеты с прочими кредиторами	текущая
179	СИРИКАТСТРОЙ, ООО	366 175,00		2 - 3 кв. 2023	расчеты с прочими кредиторами	текущая
180	СК ТОННЕРЬ, ООО	37 974 720,13		2 - 3 кв. 2023	расчеты с прочими кредиторами	текущая
181	SMARTON, ООО	921 468,79		2 - 3 кв. 2023	расчеты с прочими кредиторами	текущая
182	СОБЗАРБОН, ООО	4 190 000,00		2 - 3 кв. 2023	расчеты с прочими кредиторами	текущая
183	СПЕЦМАШ, ООО	186 000,00		2 - 3 кв. 2023	расчеты с прочими кредиторами	текущая
184	СТАЛЬМОСТНИКМИНИМГРУПП, ООО	169 680 146,46		2 - 3 кв. 2023	расчеты с прочими кредиторами	текущая
185	СТРОЙБРС, ООО	79 129 803,99		2 - 3 кв. 2023	расчеты с прочими кредиторами	текущая
186	СТРОЙБСЧ46, ООО	120 564,00		2 - 3 кв. 2023	расчеты с прочими кредиторами	текущая
187	Судостроитель, АО Эпик	460 244,11		2 - 3 кв. 2023	расчеты с прочими кредиторами	текущая
188	ТАРИТ, ООО	45 042 146,24		2 - 3 кв. 2023	расчеты с прочими кредиторами	текущая
189	ТАВЕРНА ЗАЩИТА, ООО	6 177 008,97		2 - 3 кв. 2023	расчеты с прочими кредиторами	текущая
190	ТАЕТА, ООО	102 891 903,32		2 - 3 кв. 2023	расчеты с прочими кредиторами	текущая
191	ТАРНИПРОМСЕРВИС, ООО	6 370 727,89		2 - 3 кв. 2023	расчеты с прочими кредиторами	текущая
192	ТАКОНГРУПП, ООО	264 100,00		2 - 3 кв. 2023	расчеты с прочими кредиторами	текущая
193	ТАКТОР-НЕДРА, ООО	8 407 475,60		2 - 3 кв. 2023	расчеты с прочими кредиторами	текущая
194	ТЕМЕРСО, АО	2 287 480,20		2 - 3 кв. 2023	расчеты с прочими кредиторами	текущая
194	ТЕХНОМЛ, ООО	62 000,00		2 - 3 кв. 2023	расчеты с прочими кредиторами	текущая
195	ТЕХНОГРУПП, ООО	264 100,00		2 - 3 кв. 2023	расчеты с прочими кредиторами	текущая
196	ТЕХНОКОМ, ГК ООО	481 000,00		2 - 3 кв. 2023	расчеты с прочими кредиторами	текущая
197	ТЕХНОИНСТРУКЦИЯ, ООО	213 000,00		2 - 3 кв. 2023	расчеты с прочими кредиторами	текущая
198	ТЕХНОПЛАСТ, ООО	289 396 246,81		2 - 3 кв. 2023	расчеты с прочими кредиторами	текущая

№ п/п	Полное наименование кредитора	Сумма задолженности, руб.		Дата возникновения задолженности	Дата окончания либо прекращения исполнения долгов	Причина возникновения задолженности	Характеристики задолженности (безусловная, обеспеченная, текущая)
		исполненная	неисполненная				
199	ТЕХНИСТРОЙ, ООО	101 453 010,75			2 - 3 кв. 2023	расчеты с прочими кредиторами	текущая
200	ТехвоинМаш, ООО	36 728 960,00			2 - 3 кв. 2023	расчеты с прочими кредиторами	текущая
201	ТМТ-Э, ООО	646 330,06			2 - 3 кв. 2023	расчеты с прочими кредиторами	текущая
202	ТОРГОВЫЙ ДОМ «ТРАНСИМЕТ», ООО	41 259 431,24			2 - 3 кв. 2023	расчеты с прочими кредиторами	текущая
203	ТССХ, ООО	3 751 655,40			2 - 3 кв. 2023	расчеты с прочими кредиторами	текущая
204	ТТТА Инж. АО	34 296 107,93			2 - 3 кв. 2023	расчеты с прочими кредиторами	текущая
205	Трансволлент, ООО - г Санкт-Петербург	113 336 676,84			2 - 3 кв. 2023	расчеты с прочими кредиторами	текущая
206	ТрансМет, ООО	7 656 061,79			2 - 3 кв. 2023	расчеты с прочими кредиторами	текущая
208	УВЗ-Транс, АО	56 149 900,16			2 - 3 кв. 2023	расчеты с прочими кредиторами	текущая
209	УГ/ЛУ/ЛАСТИК, ООО	2 118 994,71			2 - 3 кв. 2023	расчеты с прочими кредиторами	текущая
210	УМ-1, ООО	7 124 425,64			2 - 3 кв. 2023	расчеты с прочими кредиторами	текущая
211	УРАЛПРОМСТАЛЬ, ООО	34 904 682,24			2 - 3 кв. 2023	расчеты с прочими кредиторами	текущая
212	ФГУ ИК-18 ТУСИН РОССИИ ПО ИРКУТСКУ	3 709 020,00			2 - 3 кв. 2023	расчеты с прочими кредиторами	текущая
213	ФОРТ, ООО	10 075 345,51			2 - 3 кв. 2023	расчеты с прочими кредиторами	текущая
214	ЦЕНТРОСТРОЙ, ООО	2 702 887,23			2 - 3 кв. 2023	расчеты с прочими кредиторами	текущая
215	Частное лицо	71 404,37			2 - 3 кв. 2023	расчеты с прочими кредиторами	текущая
216	Шарков Алексей Анатольевич, ИП	8 317 778,21			2 - 3 кв. 2023	расчеты с прочими кредиторами	текущая
217	Энда, ООО	85 298 215,52			2 - 3 кв. 2023	расчеты с прочими кредиторами	текущая
218	ЭолвэСтром, ООО	549 580 238,79			2 - 3 кв. 2023	расчеты с прочими кредиторами	текущая
219	ЭЛЕМЕНТАЛЬ, ООО	4 742 848,56			2 - 3 кв. 2023	расчеты с прочими кредиторами	текущая
220	ЭЛТЕМА, ОАО	291 766,92			2 - 3 кв. 2023	расчеты с прочими кредиторами	текущая
221	ЭЛЬ ГРАНДЕС, ООО	42 826 628,04			2 - 3 кв. 2023	расчеты с прочими кредиторами	текущая
222	Энергофортекс НТК, ООО	1 352 190,00			2 - 3 кв. 2023	расчеты с прочими кредиторами	текущая
224	ЭОС-ИТС, ООО	1 851 150,00			2 - 3 кв. 2023	расчеты с прочими кредиторами	текущая
224	ЮТ-ПЛАСТ, ООО	44 832 963,58			2 - 3 кв. 2023	расчеты с прочими кредиторами	текущая
225	ЮНИКОН, АО	1 410 750,00			2 - 3 кв. 2023	расчеты с прочими кредиторами	текущая
ИТОГО арбитражная задолженность		6 862 218 597,93					

А.А.Филиппов

Главный бухгалтер

Расшифровка оценочных обязательств с 01.01.2023 по 31.03.2023
 АО «Торговый дом РЖД»
 Счет: 9601010000; 9601020000; 9601030000; 9602010000; 9602020000

Счет	Наименование	Сальдо на 01.01.2023		Оборот		Сальдо на 31.03.2023	
		Дебет	Кредит	Дебет	Кредит	Дебет	Кредит
9601010000	Резерв ФОТ (оценочны	0,00	55 485 158,00	23 631 336,34	1 815 281,34	0,00	33 669 103,00
9601020000	Резерв страховых взн	0,00	8 715 973,00	7 136 588,30	3 617 307,30	0,00	5 196 692,00
9602010000	Оценочные обязательства	0,00	14 846 434,48	4 363 626,24	9 344 005,86	0,00	19 826 814,10
9602020000	Резерв страховых взн	0,00	2 769 387,87	1 285 030,81	4 463 229,12	0,00	5 947 586,18
	ИТОГО	0,00	81 816 953,35	36 416 581,69	19 239 823,62	0,00	64 640 195,28

Главный бухгалтер - начальник ДБНУ

Филагорова А.А.



Расшифровка прочих краткосрочных обязательств по состоянию на 31.03.2023 г. - строка баланса 1550

№ п/п	Название контрагента	Сумма тыс. руб.	Срок погашения
1.	ООО "Адалс Ивестментс Лтд"	30 853,00	16.12.2023
Итого		30 853,00	

Главный бухгалтер - начальник ДБНУ



Филатова А.А.

Расшифровка структуры собственных средств Фонда на 31.03.2023

Актив/Обязательство	Статья	Балансовая стоимость актив/обязательства, руб.	Стоимость актива/обязательства по Указанию ЦБ РФ № 4028-У, руб.
	Средства в депозитах	20 393 016 818,54	20 393 016 818,54
	Ценные бумаги и доли в ООО, в т.ч.:	5 082 496 921,00	0,00
	Акция АИРА (АО), эск. рез. №1-01-50539-А	111 112 000,00	0,00
	Акция СПА, эск. рез. №1-01-67580-Н	205 138 741,00	0,00
	Акция УК РВМ Capital, эск. рез. №1-01-50268-Н	82 618 830,00	0,00
	Акция РК ТОВ, эск. рез. №1-01-29632-Н	2 858 500 000,00	0,00
	АОП ТЕХНОЛОГИИ ООО	246 137 250,00	0,00
	ОФД/И-РЕГИСТРАТОР ООО	1 578 980 200,00	0,00
	Аванс на приобретение облигаций Минфина РФ	1 949 999 429,70	0,00
Активы	Имущество, полученное в финансовую аренду	498 317 573,47	0,00
	Основные средства (кроме земли)	232 137 006,04	179 332 830,95
	Нематериальные активы	118 220 931,46	0,00
	Расчеты с поставщиками и подрядчиками и прочими дебиторами	44 669 722,84	0,00
	Средства на расчетных счетах	15 813 637,26	60 872,13
	Расчеты по налогам и сборам, кроме налога на прибыль	10 126 547,21	0,00
	Долгосрочные активы, предназначенные для продажи	10 056 000,00	0,00
	Прочие активы	5 060 503,86	0,00
	Требования по выплате краткосрочных вознаграждений работникам	2 811 977,06	0,00
	Расчеты по социальному страхованию и обеспечению	681 210,91	0,00
	Касса организации	16 682,37	0,00
Итого активы		28 363 424 961,72	20 572 410 521,62
	Арендные обязательства	-499 674 564,18	-1 356 990,71
	Отложенное налоговое обязательство	-476 607 324,80	-476 607 324,80
	Обязательства по выплате вознаграждений работникам	-264 659 058,67	-264 659 058,67
	Расчеты с поставщиками и подрядчиками и прочими кредиторами	-138 916 466,00	-138 916 466,00
	Расчеты по социальному страхованию и обеспечению	-138 241 118,79	-138 241 118,79
	Расчеты по налогам и сборам, кроме налога на прибыль	-12 800 269,42	-12 800 269,42
	Прочие обязательства	-45 667,41	-45 667,41
	Расчеты с покупателями и клиентами	-12 214,22	-12 214,22
Итого обязательства		-1 530 956 683,49	-1 032 639 110,02
Итого собственные средства		26 832 468 278,23	19 539 771 411,60

Данные о структуре нераспределённой прибыли
АО «НПФ «БЛАГОСОСТОЯНИЕ» на 31.03.2023

Наименование показателя	Сумма, млн. руб.
Нераспределенная прибыль в части пенсионных резервов	10 478,3
Нераспределенная прибыль в части собственных средств	20 541,3
Общая нераспределенная прибыль	31 019,5

Всего прошито и скреплено
печатью 3 листа(ов)
Заместитель Генерального
директора по экономике и
финансам
А.Е. Леднев



Код территории по ОКATO	Код некредитной финансовой организации	
	по ОКПО	Регистрационный номер (порядковый номер)
45286585000	35094338	IP-234/2

БУХГАЛТЕРСКИЙ БАЛАНС НЕГОСУДАРСТВЕННОГО ПЕНСИОННОГО ФОНДА В ФОРМЕ АКЦИОНЕРНОГО ОБЩЕСТВА
на 31 марта 2023 г.

Акционерное общество "Негосударственный пенсионный фонд "БЛАГОСОСТОЯНИЕ"
(полное наименование и сокращенное наименование)

Почтовый адрес: Российская Федерация, 127006, г.Москва, ул. Малая Дмитровка, д.10

Код формы по ОКУД: 0420201
(тыс. RUB)

Номер строки	Наименование показателя	Пояснения к строкам	31 марта 2023 г.	31 декабря 2022 г.
1	2	3	4	5
	Раздел I. АКТИВЫ			
1	Денежные средства и их эквиваленты	5	9 397 595	4 541 727
2	Депозиты и прочие размещенные средства в кредитных организациях и банках-нерезидентах	6	20 417 221	18 724 088
3	Финансовые активы, оцениваемые по справедливой стоимости, изменения которой отражаются в составе прибыли или убытка, в том числе:	7, 54	186 813 151	184 724 514
3.1	Финансовые активы, переданные без прекращения признания	7, 56	0	0
4	Финансовые активы, имеющиеся в наличии для продажи, в том числе:	8	111 112	111 112
4.1	финансовые активы, переданные без прекращения признания	8, 56	0	0
5	Финансовые активы, удерживаемые до погашения, в том числе:	9	182 833 894	179 026 763
5.1	финансовые активы, переданные без прекращения признания	9, 56	0	0
6	Прочие размещенные средства и прочая дебиторская задолженность	10	8 314 377	9 070 026
7	Дебиторская задолженность по деятельности в качестве страховщика по обязательному пенсионному страхованию, деятельности по негосударственному пенсионному обеспечению	11	8 932	11 026
8	Инвестиции в ассоциированные предприятия	12	0	0
9	Инвестиции в совместно контролируемые предприятия	13	0	0
10	Инвестиции в дочерние предприятия	14	117 031 640	115 815 067
11	Активы, включенные в выбывающие группы, классифицируемые как предназначенные для продажи	15	10 056	10 056
12	Инвестиционное имущество и капитальные вложения в него	16	0	0
13	Нематериальные активы	17	118 221	121 218
14	Основные средства и капитальные вложения в них	18	730 455	275 530
15	Отложенные аквизиционные расходы	19	0	0
16	Требования по текущему налогу на прибыль	47	0	0
17	Отложенные налоговые активы	47	0	0
18	Прочие активы	20	67 516	56 483
19	Итого активов		525 854 170	512 487 710

Номер строки	Наименование показателя	Пояснения к строкам	31 марта 2023 г.	31 декабря 2022 г.
1	2	3	4	5
Раздел II. ОБЯЗАТЕЛЬСТВА				
20	Финансовые обязательства, оцениваемые по справедливой стоимости, изменения которой отражаются в составе прибыли или убытка	22	0	0
21	Займы и прочие привлеченные средства	23	499 675	44 019
22	Выпущенные долговые ценные бумаги	24	0	0
23	Кредиторская задолженность по деятельности в качестве страховщика по обязательному пенсионному страхованию, деятельности по негосударственному пенсионному обеспечению	25	64 070	66 589
24	Обязательства, включенные в выбывающие группы, классифицируемые как предназначенные для продажи	15	0	0
25	Обязательства по договорам об обязательном пенсионном страховании	26	0	0
26	Обязательства по договорам негосударственного пенсионного обеспечения, классифицированным как страховые	27	401 295 864	398 951 006
27	Обязательства по договорам негосударственного пенсионного обеспечения, классифицированным как инвестиционные с негарантированной возможностью получения дополнительных выгод	28	8 715 818	8 592 043
28	Обязательства по вознаграждениям работникам по окончании трудовой деятельности, не ограниченными фиксируемыми платежами	29	0	0
29	Обязательство по текущему налогу на прибыль	47	0	0
30	Отложенные налоговые обязательства	47	476 607	360 008
31	Резервы – оценочные обязательства	30	0	0
32	Прочие обязательства	31	1 096 251	1 460 828
33	Итого обязательства		412 148 285	409 484 491
Раздел III. КАПИТАЛ				
34	Уставный капитал	32	600 000	600 000
35	Добавочный капитал	32	5 541 594	5 541 594
36	Резервный капитал	32	30 000	30 000
37	Собственные акции, выкупленные у акционеров	32	0	0
38	Резерв переоценки по справедливой стоимости финансовых активов, имеющихся в наличии для продажи		0	0
39	Резерв переоценки основных средств и нематериальных активов		101 675	101 120
40	Резерв переоценки обязательств (активов) по вознаграждениям работникам по окончании трудовой деятельности, не ограниченными фиксируемыми платежами		0	0
41	Резерв хеджирования денежных потоков		0	0
42	Прочие резервы		17 908	17 908
43	Нераспределенная прибыль (непокрытый убыток)		107 414 708	96 712 597
44	Итого капитал		113 705 885	103 003 219
45	Итого капитал и обязательства		525 854 170	512 487 710

Генеральный директор АО "НПФ "БЛАГОСОСТОЯНИЕ"
(должность руководителя)

(подпись)

А.А. Милослав
(инициалы, фамилия)

24 апреля 2023



Код территории по ОКATO	Код некредитной финансовой организации	
	по ОКПО	Регистрационный номер (порядковый номер)
45285585000	35094339	1P-234/2

ОТЧЕТ О ФИНАНСОВЫХ РЕЗУЛЬТАТАХ НЕГОСУДАРСТВЕННОГО ПЕНСИОННОГО ФОНДА В ФОРМЕ АКЦИОНЕРНОГО ОБЩЕСТВА за первый квартал 2023 г.

Акционерное общество "Негосударственный пенсионный фонд "БЛАГОСОСТОЯНИЕ"
(полное наименование и сокращенное наименование)

Почтовый адрес: Российская Федерация, 127006, г.Москва, ул. Малая Дмитровка, д.10

Код формы по ОКУД: 0420202
(тыс. RUB)

Номер строки	Наименование показателя	Пояснения к строкам	первый квартал 2023 г.	первый квартал 2022 г.
1	2	3	4	5
Раздел 1. Деятельность в качестве страховщика по обязательному пенсионному страхованию, деятельность по негосударственному пенсионному обеспечению				
Подраздел 1. Взносы по деятельности в качестве страховщика по обязательному пенсионному страхованию, деятельности по негосударственному пенсионному обеспечению				
1	Взносы по договорам об обязательном пенсионном страховании	34	0	0
2	Взносы по договорам негосударственного пенсионного обеспечения, классифицированным как страховые и инвестиционные с негарантированной возможностью получения дополнительных выгод	34	8 853 773	7 675 408
3	Итого взносов по деятельности в качестве страховщика по обязательному пенсионному страхованию, деятельности по негосударственному пенсионному обеспечению	34	8 853 773	7 675 408
Подраздел 2. Выплаты по деятельности в качестве страховщика по договорам об обязательном пенсионном страховании, деятельности по негосударственному пенсионному обеспечению				
4	Выплаты по договорам об обязательном пенсионном страховании	35	0	0
5	Выплаты по договорам негосударственного пенсионного обеспечения, классифицированным как страховые и инвестиционные, с негарантированной возможностью получения дополнительных выгод	35	-6 158 951	-6 366 034
6	Итого выплат по деятельности в качестве страховщика по обязательному пенсионному страхованию, деятельности по негосударственному пенсионному обеспечению	35	-6 158 951	-6 366 034
Подраздел 3. Изменение обязательств по деятельности в качестве страховщика по обязательному пенсионному страхованию, деятельности по негосударственному пенсионному обеспечению				
7	Уменьшение (увеличение) обязательств по договорам об обязательном пенсионном страховании	26	0	0
8	Уменьшение (увеличение) обязательств по договорам негосударственного пенсионного обеспечения, классифицированным как страховые и инвестиционные, с негарантированной возможностью получения дополнительных выгод	27, 28, 36	-2 458 533	-1 191 217

Подраздел 4. Доходы (расходы) от деятельности в качестве страховщика по обязательному пенсионному страхованию, деятельности по негосударственному пенсионному обеспечению				
9	Аквизиционные расходы	37	-55 934	-52 824
10	Изменение отложенных аквизиционных расходов	19	0	0
11	Прочие доходы за вычетом расходов (прочие расходы за вычетом доходов) от деятельности в качестве страховщика по обязательному пенсионному страхованию, деятельности по негосударственному пенсионному обеспечению	38	1 005	-588
12	Итого доходов (расходов) от деятельности в качестве страховщика по обязательному пенсионному страхованию, деятельности по негосударственному пенсионному обеспечению		181 260	64 745
Раздел II. Инвестиционная деятельность				
13	Процентные доходы	42	7 450 443	6 613 635
14	Доходы за вычетом расходов (расходы за вычетом доходов) по операциям с финансовыми инструментами, оцениваемыми по справедливой стоимости, изменения которой отражаются в составе прибыли или убытка, кроме финансовых обязательств, классифицируемых как оцениваемые по справедливой стоимости, изменение которой отражается в составе прибыли или убытка, при первоначальном признании	39	2 682 171	-16 577 955
15	Доходы за вычетом расходов (расходы за вычетом доходов) по операциям с финансовыми активами, имеющимися в наличии для продажи	40	0	0
16	Доходы за вычетом расходов (расходы за вычетом доходов) от операций с инвестиционным имуществом и	41	0	0
17	Доходы за вычетом расходов (расходы за вычетом доходов) по операциям с иностранной валютой		1 536 852	2 215 587
18	Прочие инвестиционные доходы за вычетом расходов (расходы за вычетом доходов)	43	309 509	1 716 618
19	Итого доходов (расходов) от инвестиционной деятельности		11 979 075	-6 032 115
20	Итого доходов (расходов) от деятельности в качестве страховщика по обязательному пенсионному страхованию, деятельности по негосударственному пенсионному обеспечению и инвестиционной деятельности		12 160 335	-5 967 370
Раздел III. Прочие операционные доходы и расходы				
21	Общие и административные расходы	44	-1 430 691	-1 118 732
22	Процентные расходы	45	-4 714	-176 721
22.1	Доходы за вычетом расходов (расходы за вычетом доходов) от операций с финансовыми обязательствами, классифицированными как оцениваемые по справедливой стоимости, изменение которой отражается в составе прибыли или убытка, при первоначальном признании		0	0
23	Прочие доходы	46	153 918	140 230
24	Прочие расходы	46	-59 580	-7 339
25	Итого доходов (расходов) от прочей операционной деятельности		-1 341 067	-1 162 562
25	Прибыль (убыток) до налогообложения		10 819 268	-7 129 932
27	Доход (расход) по налогу на прибыль, в том числе:	47	-117 157	-124 481
28	доход (расход) по текущему налогу на прибыль	47	0	-263
29	доход (расход) по отложенному налогу на прибыль	47	-117 157	-124 218
30	Прибыль (убыток) от прекращенной деятельности, переоценки и выбытия активов (выбывающих групп), классифицированных как предназначенные для продажи, составляющих прекращенную деятельность, после налогообложения	15	0	0
31	Прибыль (убыток) после налогообложения		10 702 111	-7 254 413

Бухгалтерский баланс
на 31 марта 2023 г.

		Коды		
		0710001		
Дата (число, месяц, год)		31	03	2023
Организация	Общество с ограниченной ответственностью "ТехПрогресс Хабаровск"	по ОКПО 54034685		
Идентификационный номер налогоплательщика		ИНН 2723219920		
Вид экономической деятельности	Обработка металлических изделий механическая	по ОКВЭД 2 25.62		
Организационно-правовая форма / форма собственности	Общества с ограниченной ответственностью / Частная собственность	по ОКФС / ОКФС 12300 / 16		
Единица измерения	в тыс. рублей	по ОКЕИ 384		
Местонахождение (адрес) 680006, Хабаровский край, г Хабаровск, ул Индустриальная, д. 18, офис 1				
Бухгалтерская отчетность подлежит обязательному аудиту <input type="checkbox"/> ДА <input type="checkbox"/> НЕТ				
Наименование аудиторской организации/фамилия, имя, отчество (при наличии) индивидуального аудитора				
Идентификационный номер налогоплательщика аудиторской организации/индивидуального аудитора		ИНН		
Основной государственный регистрационный номер аудиторской организации/индивидуального аудитора		ОГРН/ОГРНИП		

Пояснения	Наименование показателя	Код	На 31 марта 2023 г.	На 31 декабря 2022 г.	На 31 декабря 2021 г.
	АКТИВ				
	I. ВНЕОБОРОТНЫЕ АКТИВЫ				
	Нематериальные активы	1110	-	-	-
	Результаты исследований и разработок	1120	-	-	-
	Нематериальные поисковые активы	1130	-	-	-
	Материальные поисковые активы	1140	-	-	-
	Основные средства	1150	7 186	870	-
	Доходные вложения в материальные ценности	1160	-	-	-
	Финансовые вложения	1170	-	-	-
	Отложенные налоговые активы	1180	-	-	-
	Прочие внеоборотные активы	1190	-	-	-
	Итого по разделу I	1100	7 186	870	-
	II. ОБОРОТНЫЕ АКТИВЫ				
	Запасы	1210	34 078	1 529	-
	Налог на добавленную стоимость по приобретенным ценностям	1220	6 106	744	-
	Дебиторская задолженность	1230	41 925	4 488	-
	Финансовые вложения (за исключением денежных эквивалентов)	1240	-	-	-
	Денежные средства и денежные эквиваленты	1250	2 205	6 335	-
	Прочие оборотные активы	1260	2 502	4 588	-
	Итого по разделу II	1200	86 817	17 684	-
	БАЛАНС	1600	94 003	18 554	-

Форма 0710001 с.2.

Пояснения	Наименование показателя	Код	На 31 марта 2023 г.	На 31 декабря 2022 г.	На 31 декабря 2021 г.
	ПАССИВ				
	III. КАПИТАЛ И РЕЗЕРВЫ				
	Уставный капитал (складочный капитал, уставный фонд, вклады товарищей)	1310	150	150	-
	Собственные акции, выкупленные у акционеров	1320	-	-	-
	Переоценка внеоборотных активов	1340	-	-	-
	Добавочный капитал (без переоценки)	1350	-	-	-
	Резервный капитал	1360	-	-	-
	Нераспределенная прибыль (непокрытый убыток)	1370	324	-	-
	Итого по разделу III	1300	474	150	-
	IV. ДОЛГОСРОЧНЫЕ ОБЯЗАТЕЛЬСТВА				
	Заемные средства	1410	-	-	-
	Отложенные налоговые обязательства	1420	-	-	-
	Оценочные обязательства	1430	-	-	-
	Прочие обязательства	1460	-	-	-
	Итого по разделу IV	1400	-	-	-
	V. КРАТКОСРОЧНЫЕ ОБЯЗАТЕЛЬСТВА				
	Заемные средства	1510	87 000	18 000	-
	Кредиторская задолженность	1520	6 529	384	-
	Доходы будущих периодов	1530	-	-	-
	Оценочные обязательства	1540	-	-	-
	Прочие обязательства	1550	-	-	-
	Итого по разделу V	1500	93 529	18 384	-
	БАЛАНС	1700	94 003	18 534	-

Руководитель

(подпись)



Головинский Валерий

(реквизиты подписи)

25 апреля 2023 г.

Отчет о финансовых результатах
за Январь - Март 2023 г.

Организация: <u>Общество с ограниченной ответственностью "ТехПрогресс Хабаровск"</u>	Дата (число, месяц, год):	Форма по ОКУД: 0710002	Коды		
Идентификационный номер налогоплательщика:	по ОКПО: 54034685	ИНН: 2723219920	31	03	2023
Вид экономической деятельности: <u>Обработка металлических изделий механическая</u>	по ОКВЭД 2: 25.62	по ОКФС / ОКФС: 12300	16		
Организационно-правовая форма / Форма собственности: <u>Общества с ограниченной ответственностью / Частная собственность</u>	по ОКЕИ: 384				
Единица измерения: в тыс. рублей					

Пояснения	Наименование показателя	Код	За Январь - Март 2023 г.	За Январь - Март 2022 г.
	Выручка	2110	29 343	-
	Себестоимость продаж	2120	(25 128)	-
	Валовая прибыль (убыток)	2100	4 215	-
	Коммерческие расходы	2210	-	-
	Управленческие расходы	2220	(3 887)	-
	Прибыль (убыток) от продаж	2200	328	-
	Доходы от участия в других организациях	2310	-	-
	Проценты к получению	2320	-	-
	Проценты к уплате	2330	-	-
	Прочие доходы	2340	501	-
	Прочие расходы	2350	(422)	-
	Прибыль (убыток) до налогообложения	2300	407	-
	Налог на прибыль	2410	(82)	-
	в том числе:			
	текущий налог на прибыль	2411	(82)	-
	отложенный налог на прибыль	2412	-	-
	Прочее	2460	-	-
	Чистая прибыль (убыток)	2400	325	-

Форма 0710002 с.2

Пояснения	Наименование показателя	Код	За Январь - Март 2023 г.	За Январь - Март 2022 г.
	Результат от переоценки внеоборотных активов, не включаемый в чистую прибыль (убыток) периода	2510	-	-
	Результат от прочих операций, не включаемый в чистую прибыль (убыток) периода	2520	-	-
	Налог на прибыль от операций, результат которых не включается в чистую прибыль (убыток) периода	2530	-	-
	Совокупный финансовый результат периода	2500	325	-
	Справочно			
	Базовая прибыль (убыток) на акцию	2900	-	-
	Разводненная прибыль (убыток) на акцию	2910	-	-

Руководитель



Головкин Евгений

ТехПрогресс Валерьевич

Хабаровск

25 апреля 2023 г.

25 апреля 2023 г.



МИНИСТЕРСТВО
ЭКОНОМИЧЕСКОГО РАЗВИТИЯ
РОССИЙСКОЙ ФЕДЕРАЦИИ

ФЕДЕРАЛЬНАЯ СЛУЖБА
ГОСУДАРСТВЕННОЙ РЕГИСТРАЦИИ,
КАДАСТРА И КАРТОГРАФИИ
(РОСРЕЕСТР)

Чистопрудный бульвар, д. 6/19, стр. 1, Москва, 101000
тел. (495) 917-15-24, факс (495) 983-40-22
e-mail: rosreestr@rosreestr.ru, http://www.rosreestr.ru

№ 07-00174/20
от 14.01.2020
на № б/н

Генеральному директору
ООО «Центр оценки инноваций»

Луценко Р.С.

ул. Ленинская, д. 2/6, кв. 33,
мкр. Юбилейный, г. Королёв,
Московская область, 141090

ВЫПИСКА

из единого государственного реестра саморегулируемых организаций оценщиков

Полное наименование некоммерческой организации	Некоммерческое партнерство «САМОРЕГУЛИРУЕМАЯ ОРГАНИЗАЦИЯ АССОЦИАЦИИ РОССИЙСКИХ МАГИСТРОВ ОЦЕНКИ»
Официальное сокращенное наименование некоммерческой организации	НП «АРМО»
Место нахождения некоммерческой организации	115280, г. Москва, ул. Ленинская Слобода, д. 19
Руководитель некоммерческой организации (единоличный исполнительный орган)	Генеральный директор – Петровская Елена Владимировна
Дата включения сведений о некоммерческой организации в единый государственный реестр саморегулируемых организаций оценщиков	04.07.2007
Номер некоммерческой организации в едином государственном реестре саморегулируемых организаций оценщиков	0002

Начальник Управления по
контролю и надзору в сфере
саморегулируемых организаций

М.Г. Соколова

Павлова Татьяна Владимировна
(495) 531-08-00 (13-16)
отпечатано в 10-и экземплярах
экз. № -f

Страховая Акционерная Компания
ЭНЕРГОГАРАНТ

**ПОЛИС (ДОГОВОР) ОБЯЗАТЕЛЬНОГО СТРАХОВАНИЯ ОТВЕТСТВЕННОСТИ ЮРИДИЧЕСКОГО ЛИЦА,
ЗАКЛЮЧИВШЕГО С ЗАКАЗЧИКОМ ДОГОВОР НА ПРОВЕДЕНИЕ ОЦЕНКИ**

№ 220005-035-000162 от 21.11.2022 г.

Настоящий Полис (Договор) обязательного страхования ответственности юридического лица, заключившего с заказчиком договор на проведение оценки (далее – Договор и/или Договор страхования) заключен на основании устного заявления Страхователя и на основании «Правил страхования ответственности оценщиков», утвержденных Приказом ПАО «САК «ЭНЕРГОГАРАНТ» № 64 от 11 марта 2019 г. (далее – Правила страхования). Правила страхования также размещены на сайте Страховщика в информационно-телекоммуникационной сети Интернет по адресу: www.energo-garant.ru.

Согласие Страхователя заключить настоящий Договор страхования на предложенных Страховщиком условиях подтверждается принятием от Страховщика настоящего Договора страхования и оплатой страховой премии в размере, предусмотренном настоящим Договором страхования.

1. Страховщик	<p>ПАО «САК «ЭНЕРГОГАРАНТ» 115035, г. Москва, Садовническая наб., 23. ИНН/ КПП 7705041231 / 7705001001 р/с 40701810238360104005 в ПАО Сбербанк г. Москва к/с 30101810400000000225 БИК 044525225</p>
2. Страхователь	<p>ООО «Центр оценки инвестиций» Адрес: 141090, Московская обл., г. Королев, мкр. Юбилейный, ул. Ленинская, д. 12, помещение 019 ИНН 5054011713 р/с 40702810400500000184 в АО «Банк ДОМ.РФ» г. Москва к/с 30101810345250000266 БИК 044583266, ОКПО 73058527 Генеральный директор Р.С.Луценко</p>
3. Объект страхования:	<p>3.1. Объектом страхования по договору обязательного страхования ответственности юридического лица, заключившего с заказчиком договор на проведение оценки, являются имущественные интересы, связанные с риском ответственности за нарушение договора на проведение оценки и за причинение вреда имуществу третьих лиц в результате нарушения Закона, федеральных стандартов оценки, иных нормативных правовых актов Российской Федерации в области оценочной деятельности, стандартов и правил оценочной деятельности.</p>
4. Страховой случай:	<p>4.1. Страховым случаем по договору обязательного страхования ответственности юридического лица, заключившего с заказчиком договор на проведение оценки (с учетом ограничений, перечисленных в главе 4 Правил) установленный вступившим в законную силу решением арбитражного суда или признанный страховщиком факт причинения юридическим лицом, заключившим с заказчиком договор на проведение оценки, вреда заказчику в результате нарушения договора на проведение оценки или имуществу третьих лиц в результате нарушения Закона, федеральных стандартов оценки, иных нормативных правовых актов Российской Федерации в области оценочной деятельности, стандартов и правил оценочной деятельности.</p> <p>4.2. При наступлении страхового случая Страховщик возмещает:</p> <p>4.2.1. убытки, причиненные заказчику, заключившему договор на проведение оценки, в том числе за нарушение договора на проведение оценки;</p> <p>4.2.2. имущественный вред, причиненный третьим лицам вследствие использования итоговой величины рыночной или иной стоимости объекта оценки, указанной в отчете, подписанном оценщиком или оценщиками;</p> <p>4.2.3. вред имуществу третьих лиц в результате нарушения требований Закона, федеральных стандартов оценки, иных нормативных правовых актов Российской Федерации в области оценочной деятельности, стандартов и правил оценочной деятельности.</p> <p>4.3. Событие, имеющее признаки страхового, признается страховым случаем при выполнении следующих условий:</p> <ul style="list-style-type: none"> • событие, в результате которого причинен ущерб заказчику, заключившему договор на проведение оценки, и/или третьим лицам произошло в отношении договоров по оценке, действие которых началось после вступления в силу настоящего Договора и отчеты по которым выданы до окончания действия настоящего Договора; • требования о возмещении причиненного ущерба предъявлены к Страхователю и Страховщику в течение действия договора страхования и/или срока исковой давности, установленного законодательством Российской Федерации.
5. Страховая сумма. Страховая премия.	<p>5.1. Страховая сумма по настоящему Договору составляет: 500 000 000,00 (пятьсот миллионов) рублей 00 коп.</p> <p>5.2. Страховая премия в размере 82 250,00 (восемьдесят две тысячи двести пятьдесят) рублей 00 коп. уплачивается Страхователем одновременно путем перечисления денежных средств на расчетный счет Страховщика в срок до 01 января 2023 г.</p> <p>5.3. При неуплате (неполной уплате) страховой премии в установленный п. 5.2 срок настоящей Договор считается несостоявшимся.</p> <p>5.4. Страховая защита распространяется только на те договоры по оценке, действие которых началось после вступления в силу настоящего Договора и отчеты по которым выданы до окончания действия настоящего Договора.</p>

6. Срок действия договора	6.1. Срок действия настоящего Договора с 01 января 2023 г. по 31 декабря 2023 г. 6.2. Договор вступает в силу в 00 часов 00 минут дня, указанного в настоящем Договоре как дата начала его действия при условии поступления страховой премии в размере и сроки, указанные п.5.2 настоящего Договора. 6.3. Страховщик не несет ответственности за случаи, произошедшие до вступления в силу настоящего Договора и после срока окончания его действия.
7. Определение размера страховой выплаты	7.1. Страховое возмещение исчисляется в размере, предусмотренном действующем законодательством Российской Федерации о возмещении вреда и настоящим Договором страхования, в пределах страховой суммы и установленных лимитов ответственности. 7.2. В сумму страхового возмещения включаются: 7.2.1. реальный ущерб, причиненный Выгодоприобретателям, т.е. расходы, которое лицо, чье право нарушено, произвело или должно будет произвести для восстановления нарушенного права, связанного с утратой или повреждением имущества; 7.2.2. стоимость повторно оказанных оценочных услуг (в случае их некачественного оказания) для компенсации причиненного вреда, либо стоимость оказанной услуги (при расторжении договора на проведение оценки); 7.2.3. расходы в целях предотвращения или уменьшения размера ущерба, ответственность за который возлагается на Страхователя - в порядке, предусмотренном законодательством РФ. 8.1. Настоящий договор составлен в двух экземплярах, имеющих равную юридическую силу, по одному для каждой из сторон Договора. 8.2. В случае расхождений условий настоящего Договора с условиями Правил страхования, преимущественную силу имеют условия настоящего Договора. 8.3. Условия страхования, не урегулированные настоящим Договором, регулируются положениями Правил страхования и действующим законодательством. 8.4. Страхователь Правила страхования получил, с условиями страхования согласен. 8.5. Договор оформлен О.И.Блиновой.
8. Заключительные положения	8.1. Настоящий договор составлен в двух экземплярах, имеющих равную юридическую силу, по одному для каждой из сторон Договора. 8.2. В случае расхождений условий настоящего Договора с условиями Правил страхования, преимущественную силу имеют условия настоящего Договора. 8.3. Условия страхования, не урегулированные настоящим Договором, регулируются положениями Правил страхования и действующим законодательством. 8.4. Страхователь Правила страхования получил, с условиями страхования согласен. 8.5. Договор оформлен О.И.Блиновой.
Приложения:	Правила страхования ответственности оценщиков», утвержденных Приказом ПАО «САК «ЭНЕРГОГАРАНТ» № 64 от 11 марта 2019 г.

Страховщик:
ПАО «САК «ЭНЕРГОГАРАНТ»
Директор Департамента
страхования ответственности и сельскохозяйственных рисков



М.П.
На основании Доверенности № 92-15/510/21-с от 26.11.2021 г.



**НЕКОММЕРЧЕСКОЕ ПАРТНЕРСТВО
"САМОРЕГУЛИРУЕМАЯ ОРГАНИЗАЦИЯ АССОЦИАЦИИ
РОССИЙСКИХ МАГИСТРОВ ОЦЕНКИ"**

Включена Федеральной регистрационной службой России в единый государственный реестр саморегулируемых организаций оценщиков 4 июля 2007 года за № 0002

СВИДЕТЕЛЬСТВО

о членстве в саморегулируемой организации оценщиков

15 февраля 2008 г.

Дата

№ 1650-08

Номер свидетельства

Настоящим подтверждается, что

Коровникова Татьяна Викторовна

Паспорт 75 05 №943691 выдан
Южноуральским ГОВД Челябинской области
02.03.2007 *(Ф.И.О. оценщика)*

(Один из документов, удостоверяющие личность)
Межотраслевой институт повышения квалификации и переподготовки руководящих кадров и специалистов
Российской экономической академии им. Г.В.Плеханова
диплом о профессиональной переподготовке ПП409467 28.09.2001

(образовательное учреждение, серия, номер и дата выдачи документа о профессиональном образовании)

является членом Некоммерческого партнерства «САМОРЕГУЛИРУЕМАЯ
ОРГАНИЗАЦИЯ АССОЦИАЦИИ РОССИЙСКИХ МАГИСТРОВ ОЦЕНКИ»

№ по реестру 1137 от « 15 февраля 2008 г. » года

и на основании Федерального закона №135-ФЗ от 29.07.1998 г. «Об оценочной деятельности в Российской Федерации» имеет право осуществлять оценочную деятельность на территории Российской Федерации самостоятельно, занимаясь частной практикой, а также на основании трудового договора между оценщиком и юридическим лицом, которое соответствует требованиям установленным федеральным законодательством.



Исполнительный директор НП АРМО
Должность уполномоченного лица

Петровская Е.В.



Москва

Страховая Акционерная Компания
ЭНЕРГОГАРАНТ

ПОЛИС N 230005-035-000021

СТРАХОВАНИЯ ОТВЕТСТВЕННОСТИ ОЦЕНЩИКОВ

Страхователь: Коровникова Татьяна Викторовна
Адрес: Россия, Челябинская обл., ул. Надежды, 2В
Паспорт 75 05 943691
Выдан: 02.03.2007 г. Южноуральским ГОВД Челябинской области

Настоящий Полис обязательного страхования ответственности оценщиков заключен на основании устного заявления Страхователя и на основании «Правил страхования ответственности оценщиков», утвержденных Приказом ПАО «САК «ЭНЕРГОГАРАНТ» № 64 от 11 марта 2019 г. (далее – Правила страхования). Правила страхования также размещены на сайте Страховщика в информационно-телекоммуникационной сети Интернет по адресу: www.energogarant.ru.

Согласие Страхователя заключить настоящий Полис страхования на предложенных Страховщиком условиях подтверждается принятием от Страховщика настоящего Полиса страхования и оплатой страховой премии в размере, предусмотренном настоящим Полисом страхования.
Условия страхования, не урегулированные настоящим Полисом, регулируются положениями Правил страхования и действующим законодательством.

Диплом о профессиональной переподготовке ПП № 409467

Дата выдачи: 28.09.2001г.

Выдан (кем): Межотраслевым институтом повышения квалификации и переподготовки руководящих кадров и специалистов Российской экономической академии имени Г.В.Плеханова

Объектом страхования по договору обязательного страхования ответственности оценщика при осуществлении оценочной деятельности являются имущественные интересы, связанные с риском ответственности оценщика по обязательствам, возникающим вследствие причинения ущерба заказчику, заключившему договор на проведение оценки, и (или) третьим лицам.

Страховым случаем: является установленный вступившим в законную силу решение арбитражного суда или признанный Страховщиком факт причинения ущерба действием (бездействием) оценщика в результате нарушения требований федеральных стандартов оценки, стандартов и правил оценочной деятельности, установленных саморегулируемой организацией оценщиков, членом которой являлся оценщик на момент причинения ущерба.

Выгодоприобретатели: заказчик по договору проведения оценки и (или) третья лица, которым нанесен ущерб при осуществлении страхователем оценочной деятельности.

Страховая сумма, руб.	Страховая премия, руб.
5 000 000,00	5 000,00

Настоящий Полис действует с 30.01.2023 г. по 29.01.2024 г.

Полис вступает в силу при условии оплаты страховой премии.

СТРАХОВЩИК:
ПАО «САК «ЭНЕРГОГАРАНТ»

Начальник отдела
страхования ответственности
и сельскохозяйственных рисков

О.А. Цуманова

М.П.

На основании Лицензии № 02-15290/22-с от 14.11.2022 г.

Имя-фамила: Цуманова О.А.

Дата выдачи полиса: «30» января 2023 г.





В настоящем отчете пронумеровано, прошнуровано, скреплено печатью и подписью 278 (Двести семьдесят восемь) страниц.
Генеральный директор
ООО «Центр оценки инвестиций»

Луценко Р.С.

